

PLANILHA ORÇAMENTÁRIA



CONCORRENCIA PUBLICA N° 003/2015
 PROCESSO ADM N° 2602/2014
 OBRA : QUADRA IV CIA I
 ENDEREÇO : RUA C - CIA I - SIMÕES FILHO/BA

BDI : 25,00%
 FONTE VERSÃO
 SINAPI 201407 COM DESONERAÇÃO
 COMPOSIÇÕES PRÓPRIAS

ITEM	CÓDIGO	DESCRIÇÃO	FONTE	UNIDADE	QTD	VALOR UNITÁRIO R\$		PREÇO TOTAL R\$
						SEM BDI	COM BDI	
1		SERVIÇOS PRELIMINARES						R\$ 71.358,60
1.1	74209/001	PLACA DE OBRA EM CHAPA DE AÇO GALVANI- ZADO	SINAPI	M2	12,00	364,89		R\$ 4.376,28
1.2	74220/001	TAPUME DE CHAPA DE MADEIRA COMPENSADA, E= 6MM, COM PINTURA A CAL E REAPROVEITAMENTO DE 2X	SINAPI	M2	364,48	48,58		R\$ 17.707,60
1.3	78472	SERVICIOS TOPOGRAFICOS PARA PAVIMENTACAO, INCLUSIVE NOTA DE SERVI- COS, ACOMPANHAMENTO E GREIDE	SINAPI	M2	1.697,44	0,35		R\$ 599,88
1.4	73859/002	CAPINA E LIMPEZA MANUAL DE TERRENO	SINAPI	M2	1697,44	1,07		R\$ 1.815,41
1.5	78018	ESCAVACAO MANUAL A CEU ABERTO EM MATERIAL DE 1A CATEGORIA, EM PROFUNDI- DADE ATÉ 0,50M	SINAPI	M3	10,55	32,16		R\$ 339,28
1.6	73904/001	ATERRO APOILOADO(MANUAL) EM CAMADAS DE 20 CM COM MATERIAL DE EMPRESTIMO	SINAPI	M3	509,23	91,35		R\$ 46.520,15
2		ALVENARIA E INFRAESTRUTR A						R\$ 24.643,13
2.1	87510	ALVENARIA DE VEDAÇÃO DE BLOCOS CERÁMICOS FURADOS NA HORIZONTAL DE 9X19X19CM (ESPESSURA 9CM) DE PAREDES COM ÁREA LÍQUIDA MAIOR OU IGUAL A 6M² COM VÃOS E ARGAMASSA DE ASSENTA- MENTO COM PREPARO EM BETONEIRA. AF_06/2014_P	SINAPI	M2	190,64	62,13		R\$ 11.845,09
2.2	72132	ALVENARIA EM TJOLO CERÁMICO MACIÇO 5X10X20CM 1/2 VEZ (ESPESSURA 5CM).ASSENTADO COM ARGAMASSA TRACO 1:2:8 (CIMENTO, CAL E AREIA)	SINAPI	M2	95,32	45,49		R\$ 4.335,75
2.3	73397	EMBOCO CIMENTO AREIA 1:4 ESP=1,5CM INCL CHAPISCO 1:3 E=9MM	SINAPI	M2	285,86	27,15		R\$ 7.762,87
2.4	40804	MARCAÇÃO DE ALVENARIA DE BLOCOS DE CONCRETO PARA BLOCO 10X20X40, COM ARGAMASSA TRACO 1:2:8 (CIMENTO, CAL E AREIA)	SINAPI	M	43,13	12,91		R\$ 556,74
2.5	5652	CONCRETO NAO ESTRUTURAL, CONSUMO 150KG/M3, PREPARO COM BETONEIRA, SE- MLANCAMENTO	SINAPI	M3	0,54	264,20		R\$ 142,67
3		PAVIMENTAÇÃO O/PISO						R\$ 64.439,60
3.1	85181	PASSEIO EM CONCRETO DESEMPENADO, TRACO 1:2,5:3,5 E ESPESSURA 5CM	SINAPI	M2	483,37	57,85		R\$ 27.961,02
3.2	73676	PISO CIMENTADO TRACO 1:3 (CIMENTO E AREIA) ACABAMENTO LISO PIGMENTADOES- PESSURA 1,5CM COM JUNTAS PLASTICAS DE DILATAÇÃO E ARGAMASSA EM PREPARO MANUAL	SINAPI	M2	109,36	49,92		R\$ 5.459,51
3.3	711	BLOCO SEXTAVADO P/ PAVIMENTAÇÃO EM CONCRETO DE 35 MPA, DE 25 X 25 X 6 CM, DE ACORDO COM NBR 9780/ 9781	SINAPI	M2	215,99	44,13		R\$ 9.531,31
3.4	72948	COLCHAO DE AREIA PARA PAVIMENTACAO EM PARALELEPIPEDO OU BLOCOS DE CON- CRETO INTERTRAVADOS	SINAPI	M3	64,79	80,78		R\$ 5.233,72
3.5	477	COLCHAO DE AREIA PARA PARQUE E JARDIM	SINAPI	M3	71,44	93,19		R\$ 6.657,21
3.6	5622	REGULARIZACAO E COMPACTACAO MANUAL DE TERRENO COM SOQUETE	SINAPI	M2	339,52	4,42		R\$ 1.499,83
3.7	74223/001	MEIO-FIO (GUIA) DE CONCRETO PRE- MOLDADO, DIMENSÕES 12X15X30X100CM (FACE SUPERIORXFACE INFERIORXALTURAX- COMPRIMENTO).REJUN TADO C/ARGAMASSA 1:4CIMENTO:AREIA, INCLUINDO ESCAVACAO E REATERRO.	SINAPI	M	182,24	43,39		R\$ 7.908,09
3.8	6171	TAMPA DE CONCRETO ARMADO60X60X5CM PARA CAIXA	SINAPI	UN	8,00	23,61		R\$ 188,90
4		PERGOLADO EUCALIPTO						R\$ 9.654,87
4.1	79507/005	ESCAVACAO MANUAL VALA ATÉ 1M SOLO MOLE	SINAPI	M3	0,84	17,42		R\$ 14,63
4.2	78488	REATERRO MANUAL COM APOILOAMENTO MECANICO	SINAPI	M3	109,92	8,59		R\$ 724,78
4.3	2748	PECA DE MADEIRA ROLICA (EUCALIPTO) D = 19CM	SINAPI	M	90,00	5,66		R\$ 509,73
4.4	2744	PECA DE MADEIRA ROLICA D = 15CM - H = 4,0M	SINAPI	UN	232,35	36,18		R\$ 8.405,73
5		INSTALAÇÕES ELÉTRICAS						R\$ 12.443,31
5.1	72935	ELETRODUTO DE PVC FLEXIVEL CORRUGADO DN 25MM (1") FORNECIMENTO E INSTALACAO	SINAPI	M	200,00	6,96		R\$ 1.391,28
5.2	74131/004	QUADRO DE DISTRIBUICAO DE ENERGIA DE EMBUTIR, EM CHAPA METALICA, PARA18 DISJUNTORES TERMOMAGNETICOS MONO- POLARES, COM BARRAMENTO TRIFASICO ENEUTRO, FORNECIMENTO E INSTALACAO	SINAPI	UN	1,00	331,46		R\$ 331,46
5.3	2388	DISJUNTOR TIPO NEMA, BIPOLAR 10 ATÉ 50A	SINAPI	UN	1,00	55,62		R\$ 55,62
5.4	73860/008	CABO DE COBRE ISOLADO PVC 450/750V 2,5MM2 RESISTENTE A CHAMA - FORNECI- MENTO E INSTALACAO	SINAPI	M	330,00	3,11		R\$ 1.025,05

Handwritten signatures and initials at the bottom of the page.

5.5	73860/009	CABO DE COBRE ISOLADO PVC 450/750V 4MM2 RESISTENTE A CHAMA - FORNECIMENTO E INSTALACAO	SINAPI	M	330,00	4,52	R\$ 1.491,55
5.6	73860/010	CABO DE COBRE ISOLADO PVC 450/750V 6MM2 RESISTENTE A CHAMA - FORNECIMENTO E INSTALACAO	SINAPI	M	330,00	6,10	R\$ 2.013,35
5.7	83474	POSTE METALICO DECORATIVO EXTERNO P/ JARDIM H = 2,50M D = 75MM C/ 2 LUMINARIAS PARA LAMPADA INCANDESCENTE - FORNECIMENTO E INSTALACAO	SINAPI	UN	8,00	322,93	R\$ 2.583,44
5.8	83478	LUMINARIA FECHADA PARA ILUMINACAO PUBLICA - LAMPADAS DE 250/500W - FORNECIMENTO E INSTALACAO (EXCLUINDO LAMPADAS)	SINAPI	UN	8,00	217,04	R\$ 1.736,35
5.9	83446	CAIXA DE PASSAGEM 30X30X40 COM TAMPA E DRENO BRITA	SINAPI	UN	8,00	140,04	R\$ 1.120,32
5.10	72281	REATOR PARA LAMPADA VAPOR DE MERCURIO USO EXTERNO 220V/400W	SINAPI	UN	8,00	86,87	R\$ 694,97
6	PINTURA						R\$ 7.740,60
6.1	73445	CAIACAO INT OU EXT SOBRE REVESTIMENTO LISO CIADOCAO DE FIXADOR COM DUAS DEMAOS	SINAPI	M2	45,56	7,56	R\$ 344,47
6.2	79498/001	PINTURA A OLEO BRILHANTE SOBRE SUPERFICIE METALICA, UMA DEMAOS INCLUSO UMA DEMAOS DE FUNDO ANTICORROSIVO	SINAPI	M2	157,71	14,18	R\$ 2.236,72
6.3	88486	APLICACAO MANUAL DE PINTURA COM TINTA LATEX PVA EM TETO, DUAS DE - MÃOS AF_06/2014	SINAPI	M2	85,99	8,73	R\$ 750,92
6.4	74245/001	PINTURA ACRILICA EM PISO CIMENTADO DUAS DEMAOS	SINAPI	M2	367,75	11,99	R\$ 4.408,48
7	URBANIZACAO						R\$ 26.112,36
7.1	85178	PLANTIO DE ARBUSTO COM ALTURA 50 A 100CM, EM CAVA DE 60X60X60CM	SINAPI	UN	238,15	29,80	R\$ 7.096,20
7.2	74039-1	CERCADO DE MADEIRA TIPO EUCALIPTO	SINAPI	M	76,00	17,02	R\$ 1.293,44
7.3	85180	PLANTIO DE GRAMA ESMERALDA EM ROLO	SINAPI	M2	251,15	16,21	R\$ 4.071,12
7.4	82055	FORNECIMENTO E ASSENTAMENTO DE BANCO DE CONCRETOS/ENCOSTO 1,70M	SINAPI	UN	12,00	319,17	R\$ 3.830,00
7.5	82069	BRINQUEDO EM MADEIRA E TUBOS GALVANIZADOS PINTADOS/CONJ. ESCORRE- GADEIRA COM	SINAPI	UN	1,00	1292,36	R\$ 1.292,36
7.6	82075	BRINQUEDO DE EUCALIPTO TRATADO - BAILANÇO DUPLO	SINAPI	UN	1,00	1275,11	R\$ 1.275,11
7.7	82084	BRINQUEDO EM MADEIRA E TUBOS GALVANIZADOS PINTADOS - CARROSSEL	SINAPI	UN	1,00	1238,51	R\$ 1.238,51
7.8	82071	MESA PRÉ-MOLDADA PARA JOGOS COM 4 BANCOS	SINAPI	UN	3,00	313,88	R\$ 941,63
7.9	8537	LIMPEZA FINAL DA OBRA	SINAPI	M2	1.697,44	2,01	R\$ 3.409,82
7.10	72900	TRANSPORTE DE ENTULHO COM CAMINHÃO BASCULANTE 6 M3, RODOVIA PA- VIMENTADA, DMT 0,5 A 1,0 KM	SINAPI	M3	380,73	4,37	R\$ 1.664,17
8	QUADRA POLIESPORTIVA						R\$ 104.426,10
8.1	70478	ESCAVACAO MANUAL CAMPO ABERTO EM SOLO EXCETO ROCHA ATE 2.00M PROFUNDIDADE	SINAPI	M3	1,5	39,26	R\$ 58,88
8.2	73904/001	ATERRO APLIADO(MANUAL) EM CAMADAS DE 20 CM COM MATERIAL DE EMPRESTIMO	SINAPI	M3	130,13	91,35	R\$ 11.887,88
8.3	73907/006	LASTRO DE CONCRETO, ESPESSURA 3CM, PREPARO MECANICO	SINAPI	M2	21,68	19,29	R\$ 418,17
8.4	87757	CONTRAPISO EM ARGAMASSA TRAÇO 1:4 (CIMENTO E AREIA), PREPARO MANUAL, APLICADO EM ÁREAS MOLHADAS SOBRE IMPERMEABILIZACAO, ESPESSURA 3CM, ACABAMENTO NÃO REFORÇADO AF_06/2014	SINAPI	M2	43,37	39,63	R\$ 1.718,64
8.5	79500/002	PINTURA ACRILICA EM PISO CIMENTADO, TRES DEMAOS	SINAPI	M2	433,78	16,81	R\$ 7.293,75
8.6	73787/001	ALAMBRADO EM TUBOS DE AÇO GALVANIZADO, COM COSTURA, DIN 2440, DIAMETRO 2", ALTURA 3M, FIXADOS A CADA 2M EM BLOCOS DE CONCRETO, COM TELA DE ARAME GALVANIZADO REVESTIDO COM PVC, FIO 12 BWG E MALHA 7,5X7,5CM	SINAPI	M2	431,3	175,03	R\$ 75.488,71
8.7	87650	CONTRAPISO EM ARGAMASSA TRAÇO 1:4 (CIMENTO E AREIA), PREPARO MECANICO COM BETONEIRA 400 L, APLICADO EM ÁREAS SECAS MAIORES QUE 10M2 SOBRE LAJE, ADERIDO, ESPESSURA 2CM, ACABAMENTO NÃO REFORÇADO AF_08/2014	SINAPI	M2	1,2	24,12	R\$ 28,95
8.8	00025400	PAR DE TABELAS DE BASQUETE EM COMPENSADO NAVAL DE 1,80 X 1,20 M, COM ARO DE METAL E REDE (SEMSUPORTE DE FIXACAO)	SINAPI	UN	1	1124,17	R\$ 1.124,17
8.9	82014	PAR TRAVE PARA FUTEBOL DE CAMPO EM TUBO DE FERRO GALVANIZADO 4" INCLUSIVE PINTURA		UN	1	6406,94	R\$ 6.406,94
TOTAL: TREZENTOS E VINTE MIL, OITOCENTOS E DEZOITO REAIS E CINQUENTA E CINCO CENTAVOS							R\$ 320.818,55



X

07.482.299/0001-07

Jota Construções LTDA

Av. Antônio Carlos Magalhães, 754 A
Centro CEP: 48.700-000

Serrinha - Bahia

W


Jota



CONSTRUÇÕES

CNPJ: 07.482.299/0001-07

CCLM
Fls. 1789





PLANILHA ORÇAMENTÁRIA

CONCORRENCIA PUBLICA Nº 003/2015	BDI : 25,00%
PROCESSO ADM Nº 2802/2014	FONTE VERSÃO
DATA: 14/08/2015	SINAPI 2014/07 COM DESONERAÇÃO
OBRA : ILHA DE SAO JOAO .	COMPOSIÇÕES PRÓPRIAS
ENDEREÇO : RUA DA QUADRA - ILHA DE SÃO JOAO - SIMÕES FILHO/BA	

ITEM	CÓDIGO	DESCRIÇÃO	FONTE	UNIDADE	VALOR UNITÁRIO R\$		PREÇO TOTAL R\$
					COM BDI		
1		SERVIÇOS PRELIMINARES					35030,59
1.1	74209/001	PLACA DE OBRA EM CHAPA DE ACO	SINAPI	M2	12,00	364,69	4376,28
1.2	74220/001	TAPUME DE CHAPA DE MADEIRA COM	SINAPI	M2	176,44	48,58	8572,02
1.3	78472	SERVICOS TOPOGRAFICOS PARA PA	SINAPI	M2	368,94	0,35	130,38
1.4	73616	DEMOLICAO DE CONCRETO SIMPLES	SINAPI	M3	36,89	198,46	7321,26
1.5	72215	DEMOLICAO DE ALVENARIA DE EL	SINAPI	M3	1,88	33,49	62,96
1.6	73948/016	LIMPEZA MANUAL DO TERRENO (C	SINAPI	M2	368,94	3,35	1235,21
1.7	79478	ESCAVACAO MANUAL CAMPO ABERTO	SINAPI	M3	21,62	39,26	848,70
1.8	78018	ESCAVACAO MANUAL A CEU ABERTO	SINAPI	M3	73,78	32,16	2372,72
1.9	73904/001	ATERRO AFILOADO(MANUAL) EM CAMADAS DE	SINAPI	M3	110,68	91,35	10111,05
2		ALVENARIA E INFRAESTRUTURA					5860,07
2.1	87519	ALVENARIA DE VEDAÇÃO DE BLOCOS CERÂMICOS FURADOS NA HORIZONTAL DE 9X19X19CM (ESPESSURA 9CM) DE PAREDES COM ÁREA LÍQUIDA MAIOR OU IGUAL A 6M² COM VÃOS E ARGAMASSA DE	SINAPI	M2	30,70	62,13	1907,49
2.3	73397	EMBOCO CIMENTO AREIA 1:4 ESP=1,5	SINAPI	M2	89,85	27,15	2439,13
2.5	1457	CONCRETO ESTRUTURAL, CONSUMO 150KG/M3, PREPARO COM	SINAPI	M3	0,84	1801,72	1513,44
3		PAVIMENTAÇÃO/PISO					23853,50
3.1	85181	PASSEIO EM CONCRETO DESEMPEN	SINAPI	M2	107,88	57,85	6240,43
3.2	73676	PISO CIMENTADO TRAÇO 1:3 (CIMENTO E AREIA) ACABAMENTO LISO PIGMENTADOES- PESSURA 1,5CM	SINAPI	M2	107,88	49,92	5385,63
3.3	711	BLOCO SEXTAVADO P/ PAVIMENTAÇÃO	SINAPI	M2	165,06	44,13	7283,85
3.4	80826	FORNEC/ASSENT. DE PASTILHA DE	SINAPI	M2	6,40	69,42	444,26
3.5	477	COLCHÃO DE AREIA PARA PARQUE E JARDIM	SINAPI	M3	25,00	93,19	2329,65

Handwritten signatures and initials at the bottom of the page.

3.6	74223/001	MEIO-FIO (GUIA) DE CONCRETO PRE MOLDADO, DIMENSÕES 12X15X30X100CM (FACE SUPERIORXFACE INFERIORXALTURAX-COMPRI-MENTO),REJUN TADO C/ARGAMASSA 1:4CIMENTO:AREIA, INCLUINDO ESCAVAÇÃO E REATERRO.	SINAPI	M	50,00	43,39	2169,69
4	PERGOLADO EUCALIPTO						4172,77
4.1	79507/005	ESCAVACAO MANUAL VALA ATE 1M	SINAPI	M3	27,32	17,42	475,88
4.2	79488	REATERRO MANUAL COM APILOAME	SINAPI	M3	18,22	6,59	120,14
4.3	2748	PECA DE MADEIRA ROLICA (EUCALIPTO) D = 19CM	SINAPI	M	63,00	5,66	356,81
4.4	2744	PECA DE MADEIRA ROLICA D = 15CM - H = 4,0M	SINAPI	UN	44,00	36,18	1591,79
4.5	87519	ALVENARIA DE VEDAÇÃO DE BLOCOS CERÂMICOS FURADOS NA HORIZONTAL DE 9X19X19CM (ESPESSURA 9CM) DE PAREDES COM ÁREA LÍQUIDA MAIOR OU IGUAL A 6M²COM VÃOS E ARGAMASSA DE ASSENTA- MENTO COM PREPARO EM BETONEIRA. AF_06/2014_P	SINAPI	M2	7,56	62,13	469,73
4.6	73397	EMBOCO CIMENTO AREIA 1:4 ESP=1,0	SINAPI	M2	7,56	27,15	205,23
4.7	88486	APLICAÇÃO MANUAL DE PINTURA COM TINTA LÂTEX PVA EM TETO, DUAS DE- MÃOS.AF_06/2014	SINAPI	M2	7,56	8,73	66,02
4.8	73739	PINTURA ESMALTE ACETINADO EM M	SINAPI	M2	59,51	14,91	887,17
5	INSTALAÇÕES ELÉTRICAS						11012,53
5.1	72935	ELETRODUTO DE PVC FLEXIVEL CO	SINAPI	M	75,00	6,96	521,73
5.2	74131/004	QUADRO DE DISTRIBUICAO DE ENERGIA DE EMBUTIR, EM CHAPA METALICA, PARA18 DISJUNTORES TERMOMAGNETICOS MONOPO- LARES, COM BARRAMENTO TRIFASICO ENEU- TRO, FORNECIMENTO E INSTALACAO	SINAPI	UN	1,00	331,46	331,46
5.3	83399	RELÉ FOTOELETRICO P/ COMANDO	SINAPI	UN	39,41	55,62	2192,11
5.4	73860/008	CABO DE COBRE ISOLADO PVC 450/750V 2,5MM2 RESISTENTE A CHAMA - FORNECI- MENTO E INSTALACAO	SINAPI	M	45,00	3,11	139,78
5.6	73860/010	CABO DE COBRE ISOLADO PVC 450/750V 6MM2 RESISTENTE A CHAMA - FORNECIMEN- TO E INSTALACAO	SINAPI	M	162,00	6,10	988,33
5.6	73860/011	CABO DE COBRE ISOLADO PVC 450/750V 10MM2 RESISTENTE A CHAMA - FORNECIMEN- TO E INSTALACAO	SINAPI	M	150,00	9,33	1399,19
5.7	5040	POSTE DE CONCRETO CIRCULAR, 100 KG, H = 5 M (NBR 8451)	SINAPI	UN	10,00	215,98	2159,55
5.8	13390	REFLETOR REDONDO EM ALUMINIO	SINAPI	UN	11,00	55,99	615,85
5.9	83446	CAIXA DE PASSAGEM 30X30X40 COM	SINAPI	UN	6,00	140,04	840,24
5.10	72281	REATOR PARA LAMPADA VAPOR DE	SINAPI	UN	21,00	86,87	1824,30
6	PINTURA						8428,01
6.1	73445	CAIACAO INT OU EXT SOBRE REV	SINAPI	M2	83,37	7,56	630,35
6.2	88486	APLICAÇÃO MANUAL DE PINTUR	SINAPI	M2	85,99	8,73	750,92
6.3	74245/001	PINTURA ACRILICA EM PISO CIMENT	SINAPI	M2	533,42	11,99	6394,48
6.4	79498/001	PINTURA A OLEO BRILHANTE SOBRE	SINAPI	M2	45,99	14,18	652,25
7	URBANIZAÇÃO						18373,61




[Handwritten signature]

[Handwritten signature]

[Handwritten signature]

CCLM
FLS. 1791
A



7.1	85178	PLANTIO DE ARBUSTO COM ALTURA 50 A100CM, EM CAVA DE 60X60X60CM	SINAPI	UN	84,00	29,80	2502,96
7.2	73967/001	PLANTIO DE ARBUSTO, ALTURA MAIOR QUE 1,00M, EM CAVAS DE 80X80X80CM	SINAPI	UN	5,00	83,38	416,92
7.3	85180	PLANTIO DE GRAMA ESMERALDA EM	SINAPI	M2	82,48	16,21	1336,99
7.4	82055	FORNECIMENTO E ASSENTAMENTO	SINAPI	UN	8,00	319,17	2553,33
7.5	74039-1	CERCADO DE MADEIRA TIPO EUCALI	SINAPI	M	55,90	17,02	951,36
7.6	2748	PEÇA DE MADEIRA ROLICA (EUCALIPTO) D = 19CM	SINAPI	M	75,00	5,66	424,78
7.7	2744	PEÇA DE MADEIRA ROLICA D = 15CM - H = 4,0M	SINAPI	UN	18,00	36,18	651,19
7.8	82089	BRINQUEDO EM MADEIRA E TUBOS GALVANIZADOS PINTADOS/CONJ. ESCORREGADEIRA COM	SINAPI	UN	1,00	1292,36	1292,36
7.9	82090	BALANÇO COM ESTRADO GRANDE PARA 04 CRIANÇAS	SINAPI	UN	1,00	1191,47	1191,47
7.10	73669	CORRIMAO EM MADEIRA 1A 2,5X30CM	SINAPI	M	1,82	120,48	219,28
7.11	82075	BRINQUEDO DE EUCALIPTO TRATA	SINAPI	UN	1,00	1275,11	1275,11
7.12	82084	BRINQUEDO EM MADEIRA E TUBOS	SINAPI	UN	1,00	1238,51	1238,51
7.13	82086	CONJUNTO PARA GINASTICA (PRANC	SINAPI	UN	1,00	2286,01	2286,01
7.14	9537	LIMPEZA FINAL DA OBRA	SINAPI	M2	416,36	2,01	836,38
7.15	72900	TRANSPORTE DE ENTULHO COM CAMINHAO BASCULANTE 6 M3, RODOVIA PA- VIMENTADA, DMT 0,5 A 1,0 KM	SINAPI	M3	273,84	4,37	1196,95
8	INSTALAÇÃO HIDRÁULICA						3477,47
8.1	83447	CAIXA DE PASSAGEM 0,40X0,40M EM ALVENARIA DE BLOCO CERÂMICO	SINAPI	und	10,00	152,80	1527,99
8.2	83449	CAIXA DE PASSAGEM 0,60X0,60M EM ALVENARIA DE BLOCO CERÂMICO	SINAPI	und	6,00	324,91	1949,48
9	DRENAGEM						0,00
9.1	73960	FORNECIMENTO E INSTALAÇÃO	SINAPI	Und	2,00	1211,74	2423,49
9.2	86916	TORNEIRA CROMADA DE 1/2" PARA J	SINAPI	Und	2,00	23,93	47,86
TOTAL	CÉNTO E DOZE MIL E SEICENTOS E SÉTIMA E NOVE REAIS E NOVENTA CENTAVOS						R\$ 112.679,90

[Handwritten signature]

07.482.299/0001-07
Jota Construções LTDA
Av. Antônio Carlos Magalhães, 754 A
Centro CEP: 48.700-000
Serrinha - Bahia

[Handwritten signature]

[Handwritten signature]



CONSTRUÇÕES

CNPJ: 07.482.299/0001-07


OBRA: CONSTRUÇÃO DE PRAÇAS EM DIVERSAS LOCALIDADE DO MUNICIPIO DE SIMOES FILHO

DATA: 14/08/2015

FOLHA DE ORÇAMENTO

FOLHA DE ORÇAMENTO				
			OBRA: CONSTRUÇÃO DE PRAÇAS EM DIVERSAS LOCALIDADE DO	
ITEM	PRAÇAS/LOCALIDADE	QUANT.	VALOR UNITÁRIO	VALOR TOTAL (R\$)
1	QUADRA VII CIA I	1,0	231695,42	231695,42
2	CRISTO REI	1,0	176688,07	176688,07
3	ENCANTO DAS ARVORES	1,0	276724,88	276724,88
4	GOES CALMON	1,0	226181,03	226181,03
5	LOTEAMENTO LUIZ EDUARDO	1,0	250152,35	250152,35
6	QUADRA IV CIA I	1,0	320818,55	320818,55
7	ILHA DE SÃO JOÃO .	1,0	112679,90	112679,90
TOTAL				R\$ 1.594.940,21

07.482.299/0001-07
 Jota Construções LTDA
 Av. Antônio Carlos Magalhães, 754 A
 Centro CEP: 48.700-000
 Serrinha - Bahia



CONSTRUÇÃO DE PRAÇAS

ORÇAMENTO



Serviço: CONSTRUÇÃO DE PRAÇAS PÚBLICAS NO MUNICÍPIO DE SIMÕES FILHO-BA

Localidade: SIMOES FILHO - BA

Área: 4890,00 m²

DATA: 14/08/2015

CONSTRUÇÕES

CNPJ: 07.482.299/0001-07



CRONOGRAMA FÍSICO - FINANCEIRO

Valor total da obra RS 1.594.940,21

ITEM	DESCRIÇÃO	TOTAL (R\$)	MESES					
			1º	%	2º	%	3º	%
1	QUADRA VII CIA I	231695,42	23.169,54	10%	34.754,31	15%	46.339,08	20%
2	CRISTO REI	176688,07	-		-		-	
3	ENCANTO DAS ARVORES	276724,88	-		-		13.836,24	5%
4	GOES CALMON	226181,03	-		-		-	
5	LOTEAMENTO LUIZ EDUARDO MAGALHÃES	250152,35	-		-		-	
6	QUADRA IV CIA I	320818,55	-		16.040,93	5%	48.122,78	15%
7	ILHA DE SÃO JOÃO	112679,90	-		-		-	
	V. Parcial		23.169,54		50.795,24		108.298,11	
	V. Acumulado		23.169,54		73.964,78		182.262,89	
	%Parcial		1,45%		3,18%		6,79%	
	%Acumulado		1,45%		4,64%		11,43%	

07.482.299/0001-07
Jota Construções LTDA

Av. Antônio Carlos Magalhães, 754 A
Cidade: SERRINHA - BA CEP: 48.700-000
Serrinha - Bahia



CONSTRUÇÃO DE PRAÇAS



JOTA
CONSTRUÇÕES
CNPJ: 07.482.299/0001-07
CRONOGRAMA FÍSICO - FINANCEIRO

ORÇAMENTO

Serviço: CONSTRUÇÃO DE PRAÇAS PÚBLICAS NO MUNICÍPIO DE SIMÕES FILHO- BA

Localidade: SIMOES FILHO - BA

Área: 4890,00 m²

DATA: 14/08/2015

Valor total da obra R\$ 1.594.940,21



MESES

4º	%	5º	%	6º	%	7º	%	8º	%	9º	%	10º	%	11º	%	12º	%
46.339,08	20%	46.339,08	20%	23169,64198	10%	11584,771	5%	-	-	-	-	-	-	-	-	-	-
-	-	-	-	-	-	8834,40328	5%	17668,80657	10%	35337,61314	20%	26503,20985	15%	26503,20985	15%	26503,20985	15%
41.508,73	15%	41508,73235	15%	55344,97646	20%	55344,9765	20%	41508,73235	15%	27672,48823	10%	-	-	-	-	-	-
-	-	-	-	-	-	-	-	-	-	25.015,24	10%	37.522,85	15%	37.522,85	15%	37.522,85	15%
64.163,71	20%	64.163,71	20%	48.122,78	15%	32.081,86	10%	32.081,86	10%	16.040,93	5%	-	-	-	-	-	-
-	-	-	-	-	-	-	-	-	-	-	-	-	-	-	-	-	-
152.011,53		152.011,53		126.637,30		107.846,01		91.259,39		104.066,26		64.026,06		64.026,06		64.026,06	
334.274,42		486.285,95		612.923,25		720.769,26		812.028,65		916.094,91		980.120,98		1.044.147,04		1.108.173,10	
9,53%		9,53%		7,94%		6,76%		5,72%		6,52%		4,01%		4,01%		4,01%	
20,96%		30,49%		38,43%		45,19%		50,91%		57,44%		61,45%		65,47%		69,48%	

07.482.299/0001-07

Jota Construções LTDA

Av. Antônio Carlos Magalhães, 754 A
Centro CEP: 48.700-000
Serrinha - Bahia



CONSTRUÇÃO DE PRAÇAS



ORÇAMENTO

Serviço: CONSTRUÇÃO DE PRAÇAS PÚBLICAS NO MUNICÍPIO DE SIMÕES FILHO-BA

Localidade: SIMOES FILHO - BA

Área: 4890,00 m²

DATA:14/08/2015



CRONOGRAMA FÍSICO - FINANCEIRO

Valor total da obra

RS 1.594.940,21

		MESES															
13º	%	14º	%	15º	%	16º	%	17º	%	18º	%	19º	%	20º	%	21º	%
-		-		-		-		-		-		-		-		-	
26503,20985	15%	8834,403284	5%	-		-		-		-		-		-		-	
-		-		-		-		-		-		-		-		-	
11.309,05	5%	22.618,10	10%	22.618,10	10%	33.927,15	15%	45.236,21	20%	45.236,21	20%	33.927,15	15%	11.309,05	5%	-	
37522,85318	15%	50030,47091	20%	25015,23546	10%	-		-		-		-		-		-	
-		-		-		-		-		-		-		-		-	
-		-		-		-		5633,994935	5%	11267,98987	10%	11267,98987	10%	16901,98481	15%	22535,97974	20%
-		-		-		-		-		-		-		-		-	
75.335,11		81.482,98		47.633,34		33.927,15		50.870,20		56.504,20		45.195,14		28.211,04		22.535,98	
1.183.508,22		1.264.991,20		1.312.624,53		1.346.551,69		1.397.421,89		1.453.926,09		1.499.121,23		1.527.332,27		1.549.868,25	
4,72%		5,11%		2,99%		2,13%		3,19%		3,54%		2,83%		1,77%		1,41%	
74,20%		79,31%		82,30%		84,43%		87,62%		91,16%		93,99%		95,76%		97,17%	

07.482.299/0001-07
 Jota Construções LTDA
 Av. Antônio Carlos Magalhães, 754 A
 Centro CEP: 48.700-000
 Serrinha - Bahia



CONSTRUÇÃO DE PRAÇAS



ORÇAMENTO

Serviço: CONSTRUÇÃO DE PRAÇAS PÚBLICAS NO MUNICÍPIO DE SIMÕES FILHO-BA

Localidade: SIMOES FILHO - BA

Área: 4890,00 m²

DATA: 14/08/2015

CRONOGRAMA FÍSICO - FINANCEIRO



Valor total da obra

R\$ 1.594.940,21

MESES

22º	%	23º	%	24º	%													
-		-		-														
-		-		-														
-		-		-														
-		-		-														
22.535,98	20%	16.901,98	15%	5.633,99	5%													
22.535,98		16.901,98		5.633,99														
1.572.404,23		1.589.305,21		1.594.940,21														
1,41%		1,06%		0,35%														
98,59%		99,65%		100,00%														


07.482.299/0001-07
 Jota Construções LTDA
 Av. Antônio Carlos Magalhães, 754 A
 Centro CEP: 48.700-000
 Serrinha - Bahia





CONSTRUÇÕES

CNPJ: 07.482.299/0001-07




À COMISSÃO PERMANENTE DE LICITAÇÃO
PREFEITURA MUNICIPAL DE SIMÕES FILHO-BA

CONCORRÊNCIA PÚBLICA Nº 003/2015
Processo Administrativo Nº 2802/2014

DECLARAÇÃO

A empresa JOTA CONSTRUÇÕES LTDA, estabelecida na Avenida Antonio Carlos Magalhães, 754 A, Centro, Serrinha – BA, inscrita no CNPJ sob o nº 07.482.299/0001-07, através de seu Representante Legal que abaixo subscreve, DECLARA, que nos preços propostos estão inclusas todas as despesas, tais como as parcelas relativas aos custos de fornecimento de materiais, mão de obra, mobilização, manutenção e operação de equipamentos e veículos, encargos sociais e trabalhistas, contribuições fiscais, custos com o BDI e quaisquer outras despesas diretas ou indiretas, constituindo-se, portanto, na única remuneração devida pelo contratante para a execução completa do serviço.

Serrinha – Ba, 14 de agosto de 2015.


JOTA CONSTRUÇÕES LTDA
CNPJ: 07.482.299/0001-07
Jussara Lemos de Araújo (Responsável Legal)
CPF nº 887.826.035-53
RG nº 05953986 00


07.482.299/0001-07
Jota Construções LTDA
Av. Antônio Carlos Magalhães, 754 A
Centro CEP: 48.700-000
Serrinha - Bahia

WWW.JOTACONSTRUCOES.COM.BR
E-mail: jota@jotaconstrucoes.com.br
CONTATOS: (75) 3261-1945/ (75) 9863-5418

Avenida Antonio Carlos Magalhães, 754 A, Centro, Serrinha-BA. CEP. 48700 000

À COMISSÃO PERMANENTE DE LICITAÇÃO
PREFEITURA MUNICIPAL DE SIMÕES FILHO-BA

CONCORRÊNCIA PÚBLICA Nº 003/2015
Processo Administrativo Nº 2802/2014



DECLARAÇÃO DE ELABORAÇÃO INDEPENDENTE DE PROPOSTA

Jussara Lemos de Araújo, portadora da carteira de Identidade nº 891506519 - SSP BA, e do CPF sob o nº 887.826.035-53, como Representante Legal da empresa JOTA CONSTRUÇÕES LTDA, estabelecida na Avenida Antonio Carlos Magalhães, 754 A, Centro, Serrinha – BA, inscrita no CNPJ sob o nº 07.482.299/0001-07, doravante denominado Licitante, DECLARA, sob as penas da lei, em especial o art. 299 do Código Penal Brasileiro, que:

a) a proposta apresentada para participar da Concorrência Pública nº 003/2015 foi elaborada de maneira independente pela empresa Jota Construções LTDA, e o conteúdo da proposta não foi, no todo ou em parte, direta ou indiretamente, informado, discutido ou recebido de qualquer outro participante potencial ou de fato da Concorrência Pública nº 003/2015, por qualquer meio ou qualquer pessoa;

b) a intenção de apresentar a proposta elaborada para participar da Concorrência Pública nº 003/2015 não foi informada, discutida ou recebida de qualquer outro participante potencial ou de fato da Concorrência Pública nº 003/2015, por qualquer meio ou qualquer pessoa;

c) que não tentou, por qualquer meio ou por qualquer pessoa, influir na decisão de qualquer outro participante potencial ou de fato da Concorrência Pública nº 003/2015 quanto a participar ou não da referida licitação;

d) que o conteúdo da proposta apresentada para participar da Concorrência Pública nº 003/2015 não será, no todo ou em parte, direta ou indiretamente, comunicado ou discutido com qualquer outro participante potencial ou de fato Concorrência Pública nº 003/2015 antes da adjudicação do objeto da referida licitação;

e) que o conteúdo da proposta apresentada para participar da Concorrência Pública nº 003/2015 não foi, no todo ou em parte, direta ou indiretamente, informado, discutido ou recebido de qualquer integrante da Prefeitura Municipal de Simões Filho antes da abertura oficial das propostas;

f) e que está plenamente ciente do teor e da extensão desta declaração e que detém plenos poderes e informações para firmá-la.

Serrinha – Ba, 14 de agosto de 2015.

JOTA CONSTRUÇÕES LTDA
CNPJ: 07.482.299/0001-07

Jussara Lemos de Araújo (Responsável Legal)
CPF nº 887.826.035-53
RG nº 05953986 00

07.482.299/0001-07

Jota Construções LTDA

Av. Antônio Carlos Magalhães, 754 A
Centro CEP: 48.700-000
Serrinha - Bahia

WWW.JOTACONSTRUCOES.COM.BR
E-mail: jota@jotaconstrucoes.com.br
CONTATOS: (75) 3261-1945/ (75) 9863-5418



CONSTRUÇÕES

CNPJ: 07.482.299/0001-07



TERMO DE ENCERRAMENTO

DECLARAÇÃO

Declaramos que os documentos exigidos no ENVELOPE nº 02 -- Proposta de Preços contém 28 folhas numeradas de 01 à 28.

Nome: JOTA CONSTRUÇÕES LTDA

Endereço: Avenida Antonio Carlos Magalhães, 754 A.

Bairro: centro

Município: Serrinha -- Ba

CNPJ: 07.482.299/0001-07

I.E: ISENTO

Serrinha -- Ba, 14 de agosto de 2015.

JOTA CONSTRUÇÕES LTDA

CNPJ: 07.482.299/0001-07

Jussara Lemos de Araújo (Responsável Legal)

CPF nº 887.826.035-53

RG nº 05953986 00

07.482.299/0001-07

Jota Construções LTDA

Av. Antônio Carlos Magalhães, 754 A

Centro CEP: 48.700-000

Serrinha - Bahia

WWW.JOTACONSTRUCOES.COM.BR

E-mail: jota@jotconstrucoes.com.br

CONTATOS: (75) 3261-1945/ (75) 9863-5418

Avenida Antonio Carlos Magalhães, 754 A, Centro, Serrinha-BA


Salvador, 14 de Agosto de 2015.

MACRO
CONSTRUÇÕES

À
PREFEITURA MUNICIPAL DE SIMÕES FILHO

Comissão Permanente de Licitação
Processo Administrativo nº 2801/2014

CONCORRÊNCIA PÚBLICA Nº 003/2015 -- Objeto: Contratação de empresa especializada para construção de 07 (sete) praças conforme projeto.





PROPOSTA DE PREÇOS

Salvador, 14 de Agosto de 2015.

MACRO
CONSTRUÇÕES

À
PREFEITURA MUNICIPAL DE SIMÕES FILHO


Comissão Permanente de Licitação
Processo Administrativo nº 2801/2014



CONCORRÊNCIA PÚBLICA Nº 003/2015 -- Objeto: Contratação de empresa especializada para construção de 07 (sete) praças conforme projeto.

INDICE

Carta Proposta	01 a 02
Resumo	03
Planilha Orçamentária	04 a 17




Carta Proposta

160

[Handwritten signature]



CARTA PROPOSTA



À
COMISSÃO DE LICITAÇÃO
Ref.: Concorrência Pública nº 003/2015

Prezados Senhores,

Pelo presente, submetemos à apreciação de V.Sa., a nossa proposta, conforme planilha orçamentária anexa, cujo objeto é a Contratação de empresa especializada para construção de 07 (sete) praças conforme projeto.

1 - PROPONENTE:

- 1.1. - Razão Social – MACRO CONSTRUÇÕES E SERVIÇOS LTDA
- 1.2. - Sede – Rua Conselheiro Dantas, 57 Edf. Paraguassu – Comércio – Salvador/BA.
- 1.3. - C.N.P.J. – 17.569.671/0001-70

2 - PROPOSTA DE PREÇOS:

O valor global de nossa proposta é de **R\$ 1.646.389,89** (um milhão seiscentos e quarenta e seis mil, trezentos e oitenta e nove reais e oitenta e nove centavos), conforme planilhas orçamentárias anexas.


3 - PRAZO DE VALIDADE DA PROPOSTA

Nossa proposta de preços tem validade de **60 (sessenta) dias**, contados da abertura do certame.

Prazo para execução dos serviços: Será de **24 (vinte quatro) meses** contados a partir da emissão da Ordem de Serviço.

4 - DECLARAÇÃO

Declaramos que nos preços propostos estão inclusos e diluídos todos os custos que envolvem a perfeita execução do contrato, bem como todos os custos relativos a mão de obra, encargos sociais e trabalhistas, as contribuições fiscais, transporte e seguro, alimentação e hospedagem, bem como as despesas diretas e indiretas e quaisquer outras necessárias a total execução dos serviços, ou quaisquer outros que direta ou indiretamente venham a incidir sobre as mesmas.



5 - QUALIFICAÇÃO DO REPRESENTANTE LEGAL RESPONSÁVEL PELA ASSINATURA DO INSTRUMENTO CONTRATUAL.


Nome: FERNANDO AZEVEDO SERGIO
Cargo: SÓCIO ADMINISTRADOR
RG nº: 12.593.951-54

CIC nº: 033.591.725-90

Atenciosamente,

Macro Construções e Serviços Ltda
Fernando Azevedo Sergio
CNPJ: 17.569.671/0001-70
Sócio Administrador

MACRO CONSTRUÇÕES
Fernando Azevedo Sergio
Diretor Executivo
CREA-BA 95070



Planilha Orçamentária

[Handwritten signature]


MACRO

CONSTRUÇÕES

ESTADO DA BAHIA PREFEITURA MUNICIPAL DE SIMÕES FILHO SECRETARIA MUNICIPAL DE INFRAESTRUTURA		OBRA: CONSTRUÇÃO DE PRAÇAS EM DIVERSAS LOCALIDADE DO MUNICIPIO DE SIMÕES FILHO	
FOLHA DE ORÇAMENTO			
ITEM	PRAÇAS / LOCALIDADE	QUANT.	VALOR TOTAL (R\$)
1	QUADRA VII CIA I	1,0	239.169,47
2	CRISTO REI	1,0	182.387,68
3	ENCANTO DAS ARVORES	1,0	285.651,49
4	GOES CALMON	1,0	233.477,19
5	LOTEAMENTO LUIZ EDUARDO MAGALHÃES	1,0	258.221,79
6	QUADRA IV CIA I	1,0	331.167,54
7	ILHA DE SÃO JOÃO .	1,0	116.314,73
TOTAL			1.646.389,89

Handwritten signature



MACRO CONSTRUÇÕES
Fernando Azevêdo Sérgio
Diretor Executivo
CREA-BA 95070



PLANILHA ORÇAMENTÁRIA

OBRA: CONSTRUÇÃO DA PRAÇA QUADRA VII CIA I

ITEM	CÓDIGO	DESCRIÇÃO	FONTE	UNIDADE	QTD	VALOR UNITÁRIO R\$	PREÇO TOTAL R\$
						COM BDI	
SERVIÇOS PRELIMINARES							68.203,01
1.1	74209/001	PLACA DE OBRA EM CHAPA DE AÇO GALVANI- ZADO	SINAPI	M2	12,00	376,45	4.517,45
1.2	74220/001	TAPUME DE CHAPA DE MADEIRA COMPENSADA, E= 6MM, COM PINTURA A CAL E REAPROVEITAMENTO DE 2X	SINAPI	M2	427,17	50,15	21.422,75
1.3	78472	SÉRVICOS TOPOGRÁFICOS PARA PAVIMENTAÇÃO, INCLUSIVE NOTA DE SERVIÇOS, ACOMPANHAMENTO E GREIDE	SINAPI	M2	1.842,78	0,36	672,25
1.4	73948/016	LIMPEZA MANUAL DO TERRENO (C/ RASPAGEM SUPERFICIAL)	SINAPI	M2	1.842,78	3,46	6.368,65
1.5	78018	ESCAVAÇÃO MANUAL A CEU ABERTO EM MATERIAL DE 1ª CATEGORIA, EM PROFUNDIDADE ATÉ 0,50M	SINAPI	M3	14,05	33,20	466,42
1.6	73904/001	ATERRO APOILOADO(MANUAL) EM CAMADAS DE 20 CM COM MATERIAL DE EMPRÉSTIMO.	SINAPI	M3	368,56	94,30	34.755,50
ALVENARIA E INFRAESTRUTURA							14.523,06
2.1	87519	ALVENARIA DE VEDAÇÃO DE BLOCOS CERÂMICOS FURADOS NA HORIZONTAL DE 9X19X19CM (ESPESSURA 9CM) DE PAREDES COM ÁREA LÍQUIDA MAIOR OU IGUAL A 6M² COM VÃOS E ARGAMASSA DE ASSENTAMENTO COM PREPARO EM BETONEIRA. AF_06/2014_P	SINAPI	M2	88,11	64,14	5.651,16
2.2	72132	ALVENARIA EM TIJOLO CERÂMICO MACIÇO 5X10X20CM 1/2 VEZ (ESPESSURA 5CM), ASSENTADO COM ARGAMASSA TRACO 1:2:8 (CIMENTO, CAL E AREIA)	SINAPI	M2	81,15	46,95	3.810,28
2.3	73397	EMBOCO CIMENTO AREIA 1:4 ESP=1,5CM INCL CHAPISCO 1:3 E=9MM	SINAPI	M2	50,80	28,02	1.423,54
2.4	40804	MARCAÇÃO DE ALVENARIA DE BLOCOS DE CONCRETO PARA BLOCO 10X20X40, COM ARGAMASSA TRACO 1:2:8 (CIMENTO, CAL E AREIA)	SINAPI	M	169,26	13,32	2.255,36
2.5	5652	CONCRETO NÃO ESTRUTURAL, CONSUMO 150KG/M3, PREPARO COM BETONEIRA, SE-MLANCAMENTO	SINAPI	M3	5,07	272,73	1.382,72
PAVIMENTAÇÃO/PISO							78.683,19
3.1	85181	PASSEIO EM CONCRETO DESEMPENADO, TRACO 1:2,5:3,5 E ESPESSURA 5CM	SINAPI	M2	412,00	59,71	24.601,34
3.2	73676	PISO CIMENTADO TRACO 1:3 (CIMENTO E AREIA) ACABAMENTO LISO PIGMENTADOES-PESSURA 1,5CM COM JUNTAS PLÁSTICAS DE DILATAÇÃO E ARGAMASSA EM PREPARO MANUAL	SINAPI	M2	296,35	51,53	15.271,75
3.3	711	BLOCO SEXTAVADO P/ PAVIMENTAÇÃO EM CONCRETO DE 35 MPA, DE 25 X 25 X 6 CM, DE ACORDO COM NBR 9780/ 9781	SINAPI	M2	358,77	45,55	16.342,69
3.4	72948	COLCHÃO DE AREIA PARA PAVIMENTAÇÃO EM PARALELEPÍPEDO OU BLOCOS DE CONCRETO INTERTRAVADOS	SINAPI	M3	75,00	83,39	6.253,92
3.5	4059	MEIO-FIO OU GUIA DE CONCRETO PRÉ-MOLDADO DE 30 X 15 X 12 CM E COMPRIMENTO DE 1,00 M	SINAPI	M	146,84	22,80	3.347,95
3.6	79484	ATERRO MECANIZADO COMPACTADO COM EMPRÉSTIMO DE AREIA	SINAPI	M3	35,11	42,61	1.496,19
3.7	5622	REGULARIZAÇÃO E COMPACTAÇÃO MANUAL DE TERRENO COM SOQUETE	SINAPI	M2	339,52	4,56	1.548,21
3.8	74223/001	MEIO-FIO (GUIA) DE CONCRETO PRÉ-MOLDADO, DIMENSÕES 12X15X30X100CM (FACE SUPERIOR X FACE INFERIOR X ALTURA X COMPRIMENTO), REJUNTADO C/ARGAMASSA 1:4CIMENTO:AREIA, INCLUINDO ESCAVAÇÃO E REATERRO.	SINAPI	M	214,90	44,79	9.626,14
3.9	6171	TAMPA DE CONCRETO ARMADO 60X60X5CM PARA CAIXA	SINAPI	UN	8,00	24,37	195,00
PERGOLADO EUCALIPTO							4.098,75
4.1	79507/005	ESCAVAÇÃO MANUAL VALA ATÉ 1M SOLO MOLE	SINAPI	M3	2,88	17,98	51,78
4.2	79488	REATERRO MANUAL COM APOILOAMENTO MECANICO	SINAPI	M3	15,00	6,81	102,10
4.3	2748	PEÇA DE MADEIRA ROLICA (EUCALIPTO) D= 19CM	SINAPI	M	36,00	5,85	210,47
4.4	2744	PEÇA DE MADEIRA ROLICA D = 15CM - H = 4,0M	SINAPI	UN	100,00	37,34	3.734,40
INSTALAÇÕES ELÉTRICAS							16.416,42
5.1	72935	ELETRODUTO DE PVC FLEXÍVEL CORRUGADO DN 25MM (1") FORNECIMENTO E INSTALAÇÃO	SINAPI	M	300,00	7,18	2.154,24
5.2	74131/004	QUADRO DE DISTRIBUIÇÃO DE ENERGIA DE EMBUTIR, EM CHAPA METÁLICA, PARA 18 DISJUNTORES TERMOMAGNÉTICOS MONOPOLARES, COM BARRAMENTO TRIFÁSICO ENEU-TRO, FORNECIMENTO E INSTALAÇÃO	SINAPI	UN	1,00	342,15	342,15
5.3	2388	DISJUNTOR TIPO NEMA, BIPOLAR 10 ATÉ 50A	SINAPI	UN	1,00	57,42	57,42
5.4	73860/008	CABO DE COBRE ISOLADO PVC 450/750V 2,5MM2 RESISTENTE A CHAMA - FORNECIMENTO E INSTALAÇÃO	SINAPI	M	300,00	3,21	961,92
5.5	73860/009	CABO DE COBRE ISOLADO PVC 450/750V 4MM2 RESISTENTE A CHAMA - FORNECIMENTO E INSTALAÇÃO	SINAPI	M	300,00	4,67	1.399,68
5.6	73860/010	CABO DE COBRE ISOLADO PVC 450/750V 6MM2 RESISTENTE A CHAMA - FORNECIMENTO E INSTALAÇÃO	SINAPI	M	100,00	6,30	629,76
5.7	83474	POSTE METÁLICO DECORATIVO EXTERNO P/ JARDIM H = 2,50M D = 75MM C/ 2 LUMINÁRIAS PARA LÂMPADA INCANDESCENTE - FORNECIMENTO E INSTALAÇÃO	SINAPI	UN	20,00	333,35	6.667,01
5.8	83478	LUMINÁRIA FECHADA PARA ILUMINAÇÃO PÚBLICA - LÂMPADAS DE 250/500W - FORNECIMENTO E INSTALAÇÃO (EXCLUINDO LÂMPADAS)	SINAPI	UN	8,00	224,04	1.792,36



PLANILHA ORÇAMENTÁRIA

OBRA: CONSTRUÇÃO DA PRAÇA QUADRA VII CIA I

ITEM	CÓDIGO	DESCRIÇÃO	FONTE	UNIDADE	QTD	VALOR UNITÁRIO R\$ COM BDI	PREÇO TOTAL R\$
5.9	83446	CAIXA DE PASSAGEM 30X30X40 COM TÁMPA E DRENO BRITA	SINAPI	UN	8,00	144,56	1.156,45
5.10	72281	REATOR PARA LAMPADA VAPOR DE MERCURIO USO EXTERNO 220V/400W	SINAPI	UN			
					14,00	89,67	1.255,43
6	PINTURA						14.160,91
6.1	73445	CAIACAO INT. OU EXT. SOBRE REVESTIMENTO LISO C/ADOCAO DE FIXADOR COM DUAS DEMAOS	SINAPI	M2	74,09	7,80	578,26
6.2	88486	APLICACAO MANUAL DE PINTURA COM TINTA LATEX PVA EM TETO, DUAS DEMAO S. AF_06/2014	SINAPI	M2	85,99	9,01	775,15
6.3	74245/001	PINTURA ACRILICA EM PISO CIMENTADO DUAS DEMAOS	SINAPI	M2	1.035,00	12,37	12.807,50
7	URBANIZACAO						43.084,11
7.1	85178	PLANTIO DE ARBUSTO COM ALTURA 50 A 100CM, EM CAVA DE 80X60X80CM	SINAPI	UN	548,56	30,76	16.672,83
7.2	73967/001	PLANTIO DE ARBUSTO, ALTURA MAIOR QUE 1,00M, EM CAVAS DE 80X80X80CM	SINAPI	UN	9,00	86,07	774,66
7.3	73967/002	PLANTIO DE ARVORE REGIONAL, ALTURA MAIOR QUE 2,00M, EM CAVAS DE 80X80X80CM	SINAPI	UN	8,00	92,07	736,59
7.4	85180	PLANTIO DE GRAMA ESMERALDA EM ROLO	SINAPI	M2	251,15	16,73	4.202,44
7.5	82055	FORNECIMENTO E ASSENTAMENTO DE BANCO DE CONCRETOS / ENCOSTO 1,70M	SINAPI	UN	12,00	329,46	3.953,55
7.6	COTAÇÃO	FORNECIMENTO E INSTALACAO DE CONJUNTO DE LIXEIRA	SINAPI	UN	4,00	1.152,00	4.608,00
7.7	82089	BRINQUEDO EM MADEIRA E TUBOS GALVANIZADOS PINTADOS/CONJ. ESCORREGADEIRA COM	SINAPI	UN	1,00	1.334,04	1.334,04
7.8	82075	BRINQUEDO DE EUCALIPTO TRATADO BALANÇO DUPLO	SINAPI	UN	2,00	1.316,25	2.632,49
7.9	82084	BRINQUEDO EM MADEIRA E TUBOS GALVANIZADOS PINTADOS - CARROSSEL	SINAPI	UN	1,00	1.278,46	1.278,46
7.10	82071	MESA PRÉ-MOLDADA PARA JOGOS COM 4 BANCOS	SINAPI	UN	3,00	324,00	972,00
7.11	359	ARVORE REGIONAL MAIOR QUE 2M	SINAPI	UN	5,00	36,00	180,00
7.12	9537	LIMPEZA FINAL DA OBRA	SINAPI	M2	1.842,78	2,07	3.821,19
7.13	72900	TRANSPORTE DE ENTULHO COM CAMINHAO BASCULANTE 6 M3, RODOVIA PAVI-MENTADA, DMT 0,5 A 1,0 KM	SINAPI	M3	380,73	4,51	1.717,85
TOTAL							239.169,47

Fernando Azevedo Sérgio

MACRO CONSTRUÇÕES
Fernando Azevedo Sérgio
Diretor Executivo
CREA-BA 95070

MS

PLANILHA ORÇAMENTÁRIA

OBRA: CONSTRUÇÃO DA PRAÇA NO CRISTO REI

ITEM	CÓDIGO	DESCRIÇÃO	FONTE	UNIDADE	QTD	PREÇO UNIT.		PREÇO TOTAL
						COM BDI	RS	
1	SERVIÇOS PRELIMINARES							37.609,85
1.1	74209/001	PLACA DE OBRA EM CHAPA DE AÇO GALVANIZADO	SINAPI	M2	12,00		376,45	4.517,45
1.2	74220/001	TAPUME DE CHAPA DE MADEIRA COMPENSADA, E= 6MM, COM PINTURA A CAL E REAPROVEITAMENTO DE 2X	SINAPI	M2	364,48		50,15	18.278,82
1.3	78472	SERVIÇOS TOPOGRAFICOS PARA PAVIMENTACAO, INCLUSIVE NOTA DE SERVIÇOS, ACOMPANHAMENTO E GREIDE	SINAPI	M2	712,97		0,36	260,09
1.4	73859/002	CAPINA E LIMPEZA MANUAL DE TERRENO	SINAPI	M2	712,97		1,10	787,12
1.5	78018	ESCAVACAO MANUAL A CEU ABERTO EM MATERIAL DE 1ª CATEGORIA, EM PROFUNDIDADE ATE 0,50M	SINAPI	M3	9,64		33,20	320,02
1.6	73904/001	ATERRO APOILOADO(MANUAL) EM CAMADAS DE 20 CM COM MATERIAL DE EMPRÉSTIMO.	SINAPI	M3	142,59		94,30	13.446,35
2	ALVENARIA E INFRAESTRUTRA							16.136,74
2.1	87519	ALVENARIA DE VEDAÇÃO DE BLOCOS CERÂMICOS FURADOS NA HORIZONTAL DE 9X19X19CM (ESPESSURA 9CM) DE PAREDES COM ÁREA LÍQUIDA MAIOR OU IGUAL A 6MPCOM VÃOS E ARGAMASSA DE ASSENTAMENTO COM PREPARO EM BETONEIRA_AF_06/2014_P	SINAPI	M2	41,64		64,14	2.670,69
2.2	72132	ALVENARIA EM TIJOLO CERAMICO MACICO 5X10X20CM 1/2 VEZ (ESPESSURA 5CM),ASSENTADO COM ARGAMASSA TRACO 1:2:8 (CIMENTO, CAL E AREIA)	SINAPI	M2	95,32		46,95	4.475,62
2.3	73397	EMBOCO CIMENTO AREIA 1:4 ESP=1,5CM INCL CHAPISCO 1:3 E=9MM	SINAPI	M2	273,92		28,02	7.675,90
2.4	5652	CONCRETO NAO ESTRUTURAL, CONSUMO 150KG/M3, PREPARO COM BETONEIRA, SE-MLANCAMENTO	SINAPI	M3	4,82		272,73	1.314,54
3	PAVIMENTAÇÃO PISO							62.642,14
3.1	85181	PASSEIO EM CONCRETO DESEMPENADO, TRACO 1:2,5:3,5 E ESPESSURA 5CM	SINAPI	M2	483,37		59,71	28.862,99
3.2	73676	PISO CIMENTADO TRACO 1:3 (CIMENTO E AREIA) ACABAMENTO LISO PIGMENTADOES-PESSURA 1,5CM COM JUNTAS PLASTICAS DE DILATAÇÃO E ARGAMASSA EM PREPARO MANUAL	SINAPI	M2	109,36		51,53	5.635,63
3.3	711	BLOCO SEXTAVADO P/ PAVIMENTAÇÃO EM CONCRETO DE 35 MPA, DE 25 X 25 X 6 CM, DE ACORDO COM NBR 9780/ 9781	SINAPI	M2	215,99		45,55	9.838,78
3.4	72948	COLCHAO DE AREIA PARA PAVIMENTACAO EM PARALELEPIEDO OU BLOCOS DE CON-CRETO INTERTRAVIDOS	SINAPI	M3	64,79		83,39	5.402,55
3.5	477	COLCHÃO DE AREIA PARA PARQUE E JARDIM	SINAPI	M3	25,13		96,19	2.417,30
3.6	79484	ATERRO MECANIZADO COMPACTADO COM EMPRESTIMO DE AREIA	SINAPI	M3	36,08		42,61	1.537,53
3.7	5622	REGULARIZACAO E COMPACTACAO MANUAL DE TERRENO COM SOQUETE	SINAPI	M2	339,52		4,56	1.548,21
3.8	74223/001	MEIO-FIO (GUIA) DE CONCRETO PRE-MOLDADO, DIMENSÕES 12X15X30X100CM (FACE SUPERIORXFACE INFERIOR X ALTURA X COMPRIMENTO), REJUNTADO C/ARGAMASSA 1:4 CIMENTO: AREIA, INCLUINDO ESCAVAÇÃO E REATERRO.	SINAPI	M	160,83		44,79	7.204,15
3.9	6171	TAMPA DE CONCRETO ARMADO60X60X5CM PARA CAIXA	SINAPI	UN	8,00		24,37	195,00
4	PERGOLADO EUCALIPTO							9.977,11
4.1	79507/005	ESCAVACAO MANUAL VALA ATE 1M SOLO MOLE	SINAPI	M3	1,44		17,98	25,89
4.2	79488	REATERRO MANUAL COM APOILOAMENTO MECANICO	SINAPI	M3	109,92		6,81	748,16
4.3	2748	PEÇA DE MADEIRA ROLICA (EUCALIPTO) D= 19CM	SINAPI	M	90,00		5,85	526,18
4.4	2744	PEÇA DE MADEIRA ROLICA D = 15CM - H = 4,0M	SINAPI	UN	232,35		37,34	8.676,88
5	INSTALAÇÕES ELÉTRICAS							11.468,01
5.1	72935	ELETRODUTO DE PVC FLEXIVEL CORRUGADO DN 25MM (1") FORNECIMENTO E INSTALACAO	SINAPI	M	200,00		7,18	1.436,16
5.2	74131/004	QUADRO DE DISTRIBUICAO DE ENERGIA DE EMBÚTIR, EM CHAPA METALICA, PARA 18 DISJUNTORES TERMOMAGNETICOS MONO POLARES, COM BARRAMENTO TRIFASICO E NEUTRO, FORNECIMENTO E INSTALACAO	SINAPI	UN	1,00		342,15	342,15
5.3	2388	DISJUNTOR TIPO NEMA, BIPOLAR 10 ATE 50A	SINAPI	UN	1,00		57,42	57,42
5.4	73860/008	CABO DE COBRE ISOLADO PVC 450/750V 2,5MM2 RESISTENTE A CHAMA - FORNECI- MENTO E INSTALACAO	SINAPI	M	100,00		3,21	320,64
5.5	73860/009	CABO DE COBRE ISOLADO PVC 450/750V 4MM2 RESISTENTE A CHAMA - FORNECIMEN- TO E INSTALACAO	SINAPI	M	100,00		4,67	466,56
5.6	73860/010	CABO DE COBRE ISOLADO PVC 450/750V 6MM2 RESISTENTE A CHAMA - FORNECIMEN- TO E INSTALACAO	SINAPI	M	100,00		6,30	629,76
5.7	83474	POSTE METALICO DECORATIVO EXTERNO P/ JARDIM H= 2,50M D = 75MM C/ 2 LUMINARIAS PARA LAMPADA INCANDESCEN- TE - FORNECIMENTO E INSTALACAO	SINAPI	UN	8,00		333,35	2.666,80
5.8	83478	LUMINARIA FECHADA PARA ILUMINACAO PUBLICA - LAMPADAS DE 250/500W - FORNECIMENTO E INSTALACAO (EXCLUINDO LAM- PADAS)	SINAPI	UN	14,00		224,04	3.136,63
5.9	83446	CAIXA DE PASSAGEM 30X30X40 COM TAMPA E DRENO BRITA	SINAPI	UN	8,00		144,56	1.156,45
5.10	72281	REATOR PARA LAMPADA VAPOR DE MERCU- RIO USO EXTERNO 220V/400W	SINAPI	UN	14,00		69,67	1.255,43
6	PINTURA							5.676,84

[Handwritten signature]

[Handwritten mark]

PLANILHA ORÇAMENTÁRIA



OBRA: CONSTRUÇÃO DA PRAÇA NO CRISTO REI

ITEM	CÓDIGO	DESCRIÇÃO	FONTE	UNIDADE	QTD	PREÇO UNIT.	PREÇO TOTAL
						COM BDI	
6.1	73445	CAIACAO INT OU EXT SOBRE REVESTIMENTO LISO C/ADOCAO DE FIXADOR COMCOM DUAS DEMAOS	SINAPI	M2	32,16	7,80	251,00
6.2	88486	APLICACAO MANUAL DE PINTURA COM TINTA LATEX PVA EM TETO, DUAS DE- MÃOS.AF_06/2014	SINAPI	M2	85,99	9,01	775,15
6.3	74245/001	PINTURA ACRILICA EM PISO CIMENTADO DU- AS DEMAOS	SINAPI	M2	367,75	12,37	4.550,69
7	URBANIZACAO						38.977,00
7.1	85178	PLANTIO DE ARBUSTO COM ALTURA 50 A 100CM, EM CAVA DE 60X60X60CM	SINAPI	UN	238,15	30,76	7.325,11
7.2	74039-1	CERCADO DE MADEIRA TIPO EUCALIPTO	SINAPI	M	760,33	17,57	13.357,48
7.3	85180	PLANTIO DE GRAMA ESMERALDA EM ROLO	SINAPI	M2	251,15	16,73	4.202,44
7.4	82055	FORNECIMENTO E ASSENTAMENTO DE BAN- CO DE CONCRETOS / ENCOSTO 1,70M	SINAPI	UN	12,00	329,46	3.953,55
7.5	82089	BRINQUEDO EM MADEIRA E TUBOS GALVANIZADOS PINTADOS/CONJ. ESCORRE- GADEIRA COM	SINAPI	UN	1,00	1334,04	1.334,04
7.6	82075	BRINQUEDO DE EUCALIPTO TRATADO - BALANÇO DUPLO	SINAPI	UN	1,00	1316,25	1.316,25
7.7	82084	BRINQUEDO EM MADEIRA E TUBOS GALVANI- ZADOS PINTADOS - CARROSSEL	SINAPI	UN	1,00	1278,46	1.278,46
7.8	82071	MESA PRÉ-MOLDADA PARA JOGOS COM 4 BANCOS	SINAPI	UN	3,00	324,00	972,00
7.9	9537	LIMPEZA FINAL DA OBRA	SINAPI	M2	1.697,44	2,07	3.519,81
7.10	72900	TRANSPORTE DE ENTULHO COM CAMINHAO BASCULANTE 6 M3, RODOVIA PAVIMENTADA, DMJ 0,5 A 1,0 KM	SINAPI	M3	380,73	4,51	1.717,85
TOTAL							182.387,68

Fernando Azevêdo Sérgio

MACRO CONSTRUÇÃO:
Fernando Azevêdo Sérgio
Diretor Executivo
CREA-BA 95070

MA





PLANILHA ORÇAMENTÁRIA

OBRA: CONSTRUÇÃO DA PRAÇA ENCANTO DAS ÁRVORES

ITEM	CÓDIGO	DESCRIÇÃO	FONTE	UNIDADE	QTD	VALOR UNIT. COM BDI		PREÇO TOTAL R\$
SERVIÇOS PRELIMINARES								
1								73.211,85
1.1	74209/001	PLACA DE OBRA EM CHAPA DE AÇO GAL- VANIZADO	SINAPI	M2	12,00	376,45		4.517,45
1.2	74220/001	TAPUME DE CHAPA DE MADEIRA COMPENSADA, E= 6MM, COM PINTURA A CAL E REAPROVEITAMENTO DE 2X	SINAPI	M2	364,48	50,15		18.278,82
1.3	78472	SERVICIOS TOPOGRAFICOS PARA PAVIMENTACAO, INCLUSIVE NOTA DE SER- VICOS, ACOMPANHAMENTO E GREIDE	SINAPI	M2	1.600,00	0,36		583,68
1.4	73859/002	CAPINA E LIMPEZA MANUAL DE TERRENO	SINAPI	M2	1.600,00	1,10		1.766,40
1.5	78018	ESCAVACAO MANUAL A CEU ABERTO EM MATERIAL DE 1A CATEGORIA, EM PROFUN- DIDADE ATÉ 0,50M	SINAPI	M3	2,00	33,20		66,39
1.6	73904/001	ATERRO APOIADO(MANUAL) EM CAMADAS DE 20 CM COM MATERIAL DE EMPRÉSTIMO.	SINAPI	M3	509,00	94,30		47.999,11
ALVENARIA E INFRAESTRUTRA								
2								25.657,00
2.1	87519	ALVENARIA DE VEDAÇÃO DE BLOCOS CERÁMICOS FURADOS NA HORIZONTAL DE 9X19X19CM (ESPESSURA 9CM) DE PARE-DES COM ÁREA LÍQUIDA MAIOR OU IGUAL A 6M² COM VÃOS E ARGAMASSA DE ASSEN- TAMENTO COM PREPARO EM BETONEIRA. AF_06/2014_P	SINAPI	M2	190,64	64,14		12.227,19
2.2	72132	ALVENARIA EM TIJOLO CERAMICO MACICO 5X10X20CM 1/2 VEZ (ESPESSURA 5CM), ASSENTADO COM ARGAMASSA TRA CO 1:2:8 (CIMENTO, CAL E AREIA)	SINAPI	M2	95,32	46,95		4.475,62
2.3	73397	EMBOCO CIMENTO AREIA 1:4 ESP=1,5CM INCL CHAPISCO 1:3 E=9MM	SINAPI	M2	285,96	28,02		8.013,29
2.4	5652	CONCRETO NAO ESTRUTURAL, CONSUMO 150KG/M3, PREPARO COM BETONEIRA, SEMLANCAMENTO	SINAPI	M3	3,45	272,73		940,91
PAVIMENTAÇÃO/PISO								
3								93.491,95
3.1	85181	PASSEIO EM CONCRETO DESEMPENADO, TRACO 1:2,5:3,5 E ESPESSURA 5CM	SINAPI	M2	196,55	59,71		11.736,39
3.2	73676	PISO CIMENTADO TRAÇO 1:3 (CIMENTO E AREIA) ACABAMENTO LISO PIGMENTADO- ESPESSURA 1,5CM COM JUNTAS PLASTI- CAS DE DILATAÇÃO E ARGAMASSA EM PREPARO MANUAL	SINAPI	M2	574,00	51,53		29.579,83
3.3	711	BLOCO SEXTAVADO P/ PAVIMENTAÇÃO EM CONCRETO DE 35 MPA, DE 25 X 25 X 6 CM, DE ACORDO COM NBR 9780/ 9781	SINAPI	M2	208,77	45,55		9.509,89
3.4	72948	COLCHÃO DE AREIA PARA PAVIMENTAÇÃO EM PARALELEPIPEDO OU BLOCOS DE CONCRETO INTERTRAVIDOS	SINAPI	M3	89,40	83,39		7.454,67
3.5	4059	MEIO-FIO OU GUIA DE CONCRETO PRÉ- MOLDADO DE 30 X 15 X 12 CM E COMPRI- MENTO DE 1,00 M	SINAPI	M	188,34	22,80		4.294,15
3.6	477	COLCHÃO DE AREIA PARA PARQUE E JAR- DIM	SINAPI	M3	185,65	96,19		17.858,04
3.7	5622	REGULARIZAÇÃO E COMPACTAÇÃO MANU- AL DE TERRENO COM SOQUETE	SINAPI	M2	339,52	4,56		1.548,21
3.8	74223/001	MEIO-FIO (GUIA) DE CONCRETO PRE- MOLDADO, DIMENSÕES 12X15X30X100CM (FACE SUPERIORXFACE INFERIOR X ALTURA X COMPRIMENTO), REJUNTADO C/ ARGAMASSA 1:4 CIMENTO: AREIA, INCLUINDO ESCAVAÇÃO E REATERRO.	SINAPI	M	252,62	44,79		11.315,76
3.9	6171	TAMPA DE CONCRETO ARMADO 60X60X5CM PARA CAIXA	SINAPI	UN	8,00	24,37		195,00
PERGOLADO EUCALIPTO								
4								3.778,27
4.1	79507/005	ESCAVACAO MANUAL VAÇA ATÉ 1M SOLO MOLE	SINAPI	M3	1,20	17,98		21,58
4.2	79488	REATERRO MECANICO	SINAPI	M3	15,00	6,81		102,10
4.3	2748	PEÇA DE MADEIRA ROLICA (EUCALIPTO) D= 19CM	SINAPI	M	63,00	5,85		368,32
4.4	2744	PEÇA DE MADEIRA ROLICA D = 15CM - H = 4,0M	SINAPI	UN	88,00	37,34		3.286,27
INSTALAÇÕES ELÉTRICAS								
5								13.887,87
5.1	72935	ELETRODUTO DE PVC FLEXIVEL CORRU- GADO DN 25MM (1") FORNECIMENTO E INSTALACAO	SINAPI	M	300,00	7,18		2.154,24
5.2	74131/004	QUADRO DE DISTRIBUICAO DE ENERGIA DE EMBUTIR, EM CHAPA METALICA, PARA 18 DISJUNTORES TERMOMAGNETICOS MO- NOPOLARES, COM BARRAMENTO TRIFASI- CO ENEUTRO, FORNECIMENTO E INSTALA- CAO	SINAPI	UN	1,00	342,15		342,15
5.3	2388	DISJUNTOR TIPO NEMA, BIPOLAR 10 ATÉ 50A	SINAPI	UN	1,00	57,42		57,42
5.4	73860/008	CABO DE COBRE ISOLADO PVC 450/750V 2,5MM2 RESISTENTE A CHAMA - FORNECI- MENTO E INSTALACAO	SINAPI	M	360,00	3,21		1.154,30
5.5	73860/009	CABO DE COBRE ISOLADO PVC 450/750V 4MM2 RESISTENTE A CHAMA - FORNECI- MENTO E INSTALACAO	SINAPI	M	360,00	4,67		1.679,62
5.6	73860/010	CABO DE COBRE ISOLADO PVC 450/750V 6MM2 RESISTENTE A CHAMA - FORNECI- MENTO E INSTALACAO	SINAPI	M	360,00	6,30		2.267,14
5.7	83474	POSTE METÁLICO DECORATIVO EXTERNO P/ JARDIM H = 2,50M D = 75MM C/ 2 LUMINARIAS PARA LAMPADA INCANDES- CENTE - FORNECIMENTO E INSTALACAO	SINAPI	UN	8,00	333,35		2.666,80
5.8	83478	LUMINARIA FECHADA PARA ILUMINACAO PUBLICA - LAMPADAS DE 250/500W - FOR- NECIMENTO E INSTALACAO (EXCLUINDO LAMPADAS)	SINAPI	UN	8,00	224,04		1.792,36
5.9	83446	CAIXA DE PASSAGEM 30X30X40 COM TAM- PA E DRENO BRITA	SINAPI	UN	8,00	144,56		1.156,45
5.10	72281	REATOR PARA LAMPADA VAPOR DE MER- CURIO USO EXTERNO 220V/400W		UN	8,00	89,67		717,39
PINTURA								
6								23.951,15

Handwritten signature

Handwritten mark



PLANILHA ORÇAMENTÁRIA

OBRA: CONSTRUÇÃO DA PRAÇA ENCANTO DAS ÁRVORES

ITEM	CÓDIGO	DESCRIÇÃO	FONTE	UNIDADE	QTD	VALOR UNIT.	PREÇO TOTAL R\$	
						COM BDI		
6.1	73445	CAIACAO INT. OU EXT. SOBRE REVESTIMENTO LISO C/ADOCAO DE FIXA- DOR COMCOM DUAS DEMAOS		M2	53,73	7,80	419,35	
6.2	88488	APLICACAO MANUAL DE PINTURA COM TINTA LATEX PVA EM TETO, DUAS DE-MÃOS.AF_06/2014		M2	85,99	9,01	775,15	
6.3	74245/001	PINTURA ACRILICA EM PISO CIMENTADO DUAS DEMAOS		M2	1.784,60	12,37	22.083,35	
6.4	79498/001	PINTURA A OLEO BRILHANTE SOBRE SU- PERFICIE METALICA, UMA DEMAO INCLUSO UMA DEMAO DE FUNDO ANTICORROSIVO		M2	45,99	14,64	673,29	
7	URBANIZAÇÃO							46.668,23
7.1	85178	PLANTIO DE ARBUSTO COM ALTURA 50 A 100CM, EM CAVA DE 60X60X60CM		UN	258,00	30,76	7.935,67	
7.2	74039-1	CERCADO DE MADEIRA TIPO EUCALIPTO		M	760,40	17,57	13.358,71	
7.3	85180	PLANTIO DE GRAMA ESMERALDA EM ROLO		M2	351,15	16,73	5.875,72	
7.4	82055	FORNECIMENTO E ASSENTAMENTO DE BANCO DE CONCRETOS / ENCOSTO 1,70M		UN	12,00	329,46	3.953,55	
7.5	COTAÇÃO	FORNECIMENTO E INSTALACAO DE CONJUNTO DE LIXEIRA		UN	4,00	1.152,00	4.608,00	
7.6	82089	BRINQUEDO EM MADEIRA E TUBOS GALVANIZADOS PINTADOS/CONJ. ESCOR- REGADEIRA COM		UN	1,00	1.334,04	1.334,04	
7.7	82075	BRINQUEDO DE EUCALIPTO TRATADO - BALANÇO DUPLO		UN	1,00	1.316,25	1.316,25	
7.8	82084	BRINQUEDO EM MADEIRA E TUBOS GALVA- NIZADOS PINTADOS - CARROSSEL		UN	1,00	1.276,46	1.276,46	
7.9	82071	MESA PRÉ-MOLDADA PARA JOGOS COM 4 BANCOS		UN	3,00	324,00	972,00	
7.10	9537	LIMPEZA FINAL DA OBRA		M2	1.600,00	2,07	3.317,76	
7.11	72900	TRANSPORTE DE ENTULHO COM CAMINHAO BASCULANTE 6 M3, RODOVIA PAVIMENTADA, DMT 0,5 A 1,0 KM		M3	381,00	4,51	1.719,07	
8	QUIOSQUE SEXTAVADO							5.804,17
8.1	73938/001	COBERTURA EM TELHA CERÂMICA TIPO COLONIAL, COM ARGAMASSA TRAÇO 1:3 (CIMENTO E AREIA)		m²	27,00	88,75	2.396,30	
8.2	73931/003	ESTRUTURA PARA TELHA CERÂMICA, EM MADEIRA APARELHADA, APOIADA EM PAREDE		m²	27,00	109,09	2.945,55	
8.3	73675	PISO DE CONCRETO SIMPLES		m²	2,70	52,93	142,92	
8.4	79478	ESCAVAÇÃO MANUAL EM CAMPO ABERTO EMSOLO DE 1A. CATEGORIA, PROFUNDIDADE (PROF.:ATÉ 2M)		m³	10,35	40,52	419,40	
TOTAL								285.651,49

Fernando Azevêdo Sérgio

MACRO CONSTRUÇÕES
Fernando Azevêdo Sérgio
Diretor Executivo
GREBA-BA 95070

PLANILHA ORÇAMENTÁRIA

OBRA: CONSTRUÇÃO DA PRAÇA EM GOES CALMON

ITEM	CÓDIGO	DESCRIÇÃO	FONTE	UNIDADE	QTD	VALOR UNIT.		PREÇO TOTAL R\$
							COM BDI	
1 SERVIÇOS PRELIMINARES								72.156,29
1.1	74209/001	PLACA DE OBRA EM CHAPA DE ACO GALVA-NIZADO	SINAPI	M2	12,00		376,45	4.517,45
1.2	74220/001	TAPUME DE CHAPA DE MADEIRA COMPENSADA, E= 6MM, COM PINTURA A CAL E REAPROVEITAMENTO DE 2X	SINAPI	M2	364,48		50,15	18.278,82
1.3	78472	SERVICOS TOPOGRAFICOS PARA PAVIMENTACAO, INCLUSIVE NOTA DE SERVIÇOS, ACOMPANHAMENTO E GREIDE	SINAPI	M2	655,48		0,36	239,12
1.4	73859/002	CAPINA E LIMPEZA MANUAL DE TERRENO	SINAPI	M2	655,48		1,10	723,65
1.5	78018	ESCAVACAO MANUAL A CEU ABERTO EM MATERIAL DE 1A CATEGORIA, EM PROFUNDIDADE ATE 0,50M	SINAPI	M3	11,34		33,20	376,45
1.6	73904/001	ATERRO APOILOADO (MANUAL) EM CAMADAS DE 20 CM COM MATERIAL DE EMPRÉSTIMO.	SINAPI	M3	509,23		94,30	48.020,80
2 ALVENARIA E INFRAESTRUTURA								25.357,00
2.1	87519	ALVENARIA DE VEDAÇÃO DE BLOCOS CERAMICOS FURADOS NA HORIZONTAL DE 9X19X19CM (ESPESSURA 9CM) DE PAREDES COM ÁREA LÍQUIDA MAIOR OU IGUAL A 6M² COM VÃOS E ARGAMASSA DE ASSENTAMENTO COM PREPARO EM BETONEIRA AF 06/2014_P	SINAPI	M2	190,64		64,14	12.227,19
2.2	72132	ALVENARIA EM TIJOLO CERAMICO MACICO 5X10X20CM 1/2 VEZ (ESPESSURA 5CM), ASSENTADO COM ARGAMASSA TRACO 1:2:8 (CIMENTO, CAL E AREIA)	SINAPI	M2	95,32		46,95	4.475,62
2.3	73397	EMBOCO CIMENTO AREIA 1:4 ESP=1,5CM INCL CHAPISCO 1:3 E=9MM	SINAPI	M2	285,96		28,02	8.013,29
2.4	5652	CONCRETO NAO ESTRUTURAL, CONSUMO 150KG/M3, PREPARO COM BETONEIRA, SE-MLANCAMENTO	SINAPI	M3	2,35		272,73	640,91
3 PAVIMENTAÇÃO/PISO								62.061,14
3.1	85181	PASSEIO EM CONCRETO DESEMPENADO, TRACO 1,2,5,3,5 E ESPESSURA 5CM	SINAPI	M2	483,37		59,71	28.862,99
3.2	73876	PISO CIMENTADO TRACO 1:3 (CIMENTO E AREIA) ACABAMENTO LISO PIGMENTADO ESPESSURA 1,5CM COM JUNTAS PLASTICAS DE DILATAÇÃO E ARGAMASSA EM PREPARO MANUAL	SINAPI	M2	109,36		51,53	5.635,63
3.3	711	BLOCO SEXTAVADO P/ PAVIMENTAÇÃO EM CONCRETO DE 35 MPA, DE 25 X 25 X 6 CM, DE ACORDO COM NBR 9780/ 9781	SINAPI	M2	215,99		45,55	9.838,78
3.4	72948	COLCHAO DE AREIA PARA PAVIMENTACAO EM PARALELEPIPEDO OU BLOCOS DE CONCRETO INTERTRAVIDOS	SINAPI	M3	64,76		83,39	5.400,05
3.5	477	COLCHÃO DE AREIA PARA PARQUE E JARDIM	SINAPI	M3	25,13		96,19	2.417,30
3.6	5622	REGULARIZACAO E COMPACTACAO MANUAL DE TERRENO COM SOQUETE	SINAPI	M2	339,52		4,56	1.548,21
3.7	74223/001	MEIO-FIO (GUIA) DE CONCRETO PRE-MOLDADO, DIMENSÕES 12X15X30X100CM (FACE SUPERIOR X FACE INFERIOR X ALTURA X COMPRIMENTO), REJUNTADO C/ ARGAMASSA 1:4:CIMENTO:AREIA, INCLUINDO ESCAVAÇÃO E REATERRO.	SINAPI	M	182,24		44,79	8.163,19
3.8	6171	TAMPA DE CONCRETO ARMADO 60X60X5CM PARA CAIXA	SINAPI	UN	8,00		24,37	195,00
4 PERGOLADO EUCALIPTO								4.501,02
4.1	79507/005	ESCAVACAO MANUAL VALA ATE 1M SOLO MOLE	SINAPI	M3	0,84		17,98	15,10
4.2	79488	REATERRO MANUAL COM APOIAMENTO MECANICO	SINAPI	M3	109,92		6,81	748,16
4.3	2748	PECA DE MADEIRA ROLICA (EUCALIPTO) D= 19CM	SINAPI	M	90,00		5,85	526,18
4.4	2744	PECA DE MADEIRA ROLICA D = 15CM - H = 4,0M	SINAPI	UN	86,00		37,34	3.211,58
5 INSTALAÇÕES ELÉTRICAS								20.443,56
5.1	72935	ELETRODUTO DE PVC FLEXIVEL CORRUGADO DN 25MM (1") FORNECIMENTO E INSTALACAO	SINAPI	M	600,00		7,18	4.308,48
5.2	74131/004	QUADRO DE DISTRIBUICAO DE ENERGIA DE EMBUTIR, EM CHAPA METALICA, PARA 18 DISJUNTORES TERMOMAGNETICOS MONOPOLARES, COM BARRAMENTO TRIFASICO ENEUTRO, FORNECIMENTO E INSTALACAO	SINAPI	UN	1,00		342,15	342,15
5.3	2388	DISJUNTOR TIPO NEMA, BIPOLAR 10 ATE 50A	SINAPI	UN	1,00		57,42	57,42
5.4	73860/008	CABO DE COBRE ISOLADO PVC 450/750V 2,5MM2 RESISTENTE A CHAMA - FORNECIMENTO E INSTALACAO	SINAPI	M	400,00		3,21	1.282,56
5.5	73860/009	CABO DE COBRE ISOLADO PVC 450/750V 4MM2 RESISTENTE A CHAMA - FORNECIMENTO E INSTALACAO	SINAPI	M	400,00		4,67	1.866,24
5.6	73860/010	CABO DE COBRE ISOLADO PVC 450/750V 6MM2 RESISTENTE A CHAMA - FORNECIMENTO E INSTALACAO	SINAPI	M	400,00		6,30	2.519,04
5.7	83474	POSTE METALICO DECORATIVO EXTERNO P/ JARDIM H= 2,50M D= 75MM C/ 2 LUMINARIAS PARA LAMPADA INCANDESCENTE FORNECIMENTO E INSTALACAO	SINAPI	UN	8,00		333,35	2.666,80
5.8	83478	LUMINARIA FECHADA PARA ILUMINACAO PUBLICA - LAMPADAS DE 250/500W - FORNECIMENTO E INSTALACAO (EXCLUINDO LAMPADAS)	SINAPI	UN	24,00		224,04	5.377,08
5.9	83446	CAIXA DE PASSAGEM 30X30X40 COM TAMPA E DRENO BRITA	SINAPI	UN	14,00		144,56	2.023,80

PLANILHA ORÇAMENTÁRIA

OBRA: CONSTRUÇÃO DA PRAÇA EM GOES CALMON

ITEM	CÓDIGO	DESCRIÇÃO	FONTE	UNIDADE	QTD	VALOR UNIT.	PREÇO TOTAL	
						COM BDI		R\$
6		PINTURA						8.474,04
6.1	73445	CAIACAO INT OU EXT SOBRE REVESTIMENTO LISO C/ADOCÇÃO DE FIXADOR COMCOM DUAS DEMAOS	SINAPI	M2	45,56	7,80	355,59	
6.2	74245/001	PINTURA ACRILICA EM PISO CIMENTADO DUAS DEMAOS	SINAPI	M2	367,75	12,37	4.550,69	
6.3	79498/001	PINTURA A OLEO BRILHANTE SOBRE SUPER-FICIÉ METALICA, UMA DEMAIO INCLUSOUMA DEMAIO DE FUNDO ANTICORROSIVO	SINAPI	M2	243,70	14,64	3.567,77	
7		URBANIZAÇÃO						40.484,14
7.1	85178	PLANTIO DE ARBUSTO COM ALTURA 50 A 100CM, EM CAVA DE 60X60X60CM	SINAPI	UN	238,15	30,76	7.325,11	
7.2	74039-1	CERCADO DE MADEIRA TIPO EUCALIPTO	SINAPI	M	760,33	17,57	13.357,48	
7.3	85180	PLANTIO DE GRAMA ESMERALDA EM ROLO	SINAPI	M2	251,15	16,73	4.202,44	
7.4	82055	FORNECIMENTO E ASSENTAMENTO DE BANCO DE CONCRETOS / ENCOSTO 1,70M	SINAPI	UN	12,00	328,46	3.953,55	
7.5	COTAÇÃO	FORNECIMENTO E INSTALAÇÃO DE CONJUN- TO DE LIXEIRA	SINAPI	UN	4,00	1.152,00	4.608,00	
7.6	82089	BRINQUEDO EM MADEIRA E TUBOS GALVANIZADOS PINTADOS / CONJ. ESCORREGADEIRA COM GANGORRA	SINAPI	UN	1,00	1.334,04	1.334,04	
7.7	82075	BRINQUEDO DE EUCALIPTO TRATADO - BA- LANÇO DUPLO	SINAPI	UN	1,00	1.316,25	1.316,25	
7.8	82084	BRINQUEDO EM MADEIRA E TUBOS GALVANI- ZADOS PINTADOS - CARROSSEL	SINAPI	UN	1,00	1.278,46	1.278,46	
7.9	82071	MESA PRÉ-MOLDADA PARA JOGOS COM 4 BANCOS	SINAPI	UN	3,00	324,00	972,00	
7.10	9537	LIMPEZA FINAL DA OBRA	SINAPI	M2	655,48	2,07	1.359,20	
7.11	72900	TRANSPORTE DE ENTULHO COM CAMINHAO BASCULANTE 6 M3, RODOVIA PAVIMENTADA, DMT 0,5 A 1,0 KM	SINAPI	M3	172,34	4,51	777,60	
TOTAL								233.477,19

Fernando Azevedo Sérgio

MACRO CONSTRUÇÕES
Fernando Azevedo Sérgio
Diretor Executivo
CREA-BA 95070

PLANILHA ORÇAMENTÁRIA

OBRA: CONSTRUÇÃO DA PRAÇA NO LOTEAMENTO LUIS EDUARDO MAGALHÃES

ITEM	CÓDIGO	DESCRIÇÃO	FONTE	UNIDADE	QTD	VALOR UNITÁ- RIO R\$	PREÇO TOTAL R\$
						COM BDI	
SERVIÇOS PRELIMINARES							50.241,08
1.1	74209/001	PLACA DE OBRA EM CHAPA DE AÇO GALVANIZADO	SINAPI	M2	12,00	376,45	4.517,45
1.2	74220/001	TAPUME DE CHAPA DE MADEIRA COMPENSADA, E= 6MM, COM PINTURA A CAL E REAPROVEITAMENTO DE 2X	SINAPI	M2	364,48	50,15	18.278,82
1.3	78.472,00	SERVIÇOS TOPOGRÁFICOS PARA PAVIMENTAÇÃO, INCLUSIVE NOTA DE SERVIÇOS, ACOMPANHAMENTO E GREIDE	SINAPI	M2	2.143,51	0,36	781,95
1.4	73859/002	CAPINA E LIMPEZA MANUAL DE TERRENO	SINAPI	M2	2.143,51	1,10	2.366,44
1.5	78.018,00	ESCAVAÇÃO MANUAL A CEU ABERTO EM MATERIAL DE 1ª CATEGORIA, EM PROFUNDIDADE ATÉ 0,50M	SINAPI	M3	12,01	33,20	398,69
1.6	73904/001	ATERRO APOILOADO(MANUAL) EM CAMADAS DE 20 CM COM MATERIAL DE EMPRÉSTIMO.	SINAPI	M3	253,42	94,30	23.697,71
ALVENARIA E INFRAESTRUTURA							17.500,61
2.1	87519	ALVENARIA DE VEDAÇÃO DE BLOCOS CERÂMICOS FURADOS NA HORIZONTAL DE 9X19X19CM (ESPESSURA 9CM) DE PAREDES COM ÁREA LÍQUIDA MAIOR OU IGUAL A 6M² COM VÃOS E ARGAMASSA DE ASSENTAMENTO COM PREPARO EM BETONEIRA AF_06/2014_P	SINAPI	M2	60,59	64,14	3.886,10
2.2	72132	ALVENARIA EM TJOLO CERÂMICO MACIÇO 5X10X20CM 1/2 VEZ (ESPESSURA 5CM), ASSENTADO COM ARGAMASSA TRACO 1:2:8 (CIMENTO, CAL E AREIA)	SINAPI	M2	95,32	46,95	4.475,62
2.3	73397	EMBOCO CIMENTO AREIA 1:4 ESP=1,5CM INCL CHAPISCO 1:3 E=9MM	SINAPI	M2	143,38	28,02	4.017,85
2.4	40804	MARCAÇÃO DE ALVENARIA DE BLOCOS DE CONCRETO PARA BLOCO 10X20X40, COM ARGAMASSA TRACO 1:2:8 (CIMENTO, CAL E AREIA)	SINAPI	M	43,13	13,32	574,70
2.5	5652	CONCRETO NÃO ESTRUTURAL, CONSUMO 150KG/M3, PREPARO COM BETONEIRA, SEM LANÇAMENTO	SINAPI	M3	16,67	272,73	4.546,36
PAVIMENTAÇÃO/PISO							88.055,00
3.1	85181	PASSEIO EM CONCRETO DESEMPENADO, TRACO 1:2,5:3,5 E ESPESSURA 5CM	SINAPI	M2	288,28	59,71	17.213,78
3.2	73676	PISO CIMENTADO TRACO 1:3 (CIMENTO E AREIA) ACABAMENTO LISO PIGMENTADO ESPESSURA 1,5CM COM JUNTAS PLÁSTICAS DE DILATAÇÃO E ARGAMASSA EM PREPARO MANUAL	SINAPI	M2	533,42	51,53	27.488,63
3.3	711	BLOCO SEXTAVADO P/ PAVIMENTAÇÃO EM CONCRETO DE 35 MPA, DE 25 X 25 X 8 CM, DE ACORDO COM NBR 9780/ 9781	SINAPI	M2	208,77	45,55	9.509,89
3.4	72848	COLCHÃO DE AREIA PARA PAVIMENTAÇÃO EM PARALELEPÍPEDO OU BLOCOS DE CONCRETO INTERTRAVADOS	SINAPI	M3	89,40	83,39	7.454,67
3.5	4059	MEIO-FIO OU GUIA DE CONCRETO PRÉ-MOLDADO DE 30 X 15 X 12 CM E COMPRIMENTO DE 1,00 M	SINAPI	M	371,21	22,80	8.463,59
3.6	477	COLCHÃO DE AREIA PARA PARQUE E JARDIM	SINAPI	M3	31,80	96,19	3.058,91
3.7	78484	ATERRO MECANIZADO COMPACTADO COM EMPRÉSTIMO DE AREIA	SINAPI	M3	35,11	42,61	1.496,19
3.8	5622	REGULARIZAÇÃO E COMPACTAÇÃO MANUAL DE TERRENO COM SOQUETE	SINAPI	M2	339,52	4,56	1.548,21
3.9	74223/001	MEIO-FIO (GUIA) DE CONCRETO PRÉ-MOLDADO, DIMENSÕES 12X15X30X100CM (FACE SUPERIOR X FACE INFERIOR X ALTURA X COMPRIMENTO), REJUNTADO COM ARGAMASSA 1:4 CIMENTO:AREIA, INCLUINDO ESCAVAÇÃO E REATERRO.	SINAPI	M	214,90	44,79	9.626,14
3.10	8171	TAMPA DE CONCRETO ARMADO 60X60X5CM PARA CAIXA	SINAPI	UN	8,00	24,37	195,00
PERGOLADO EUCALIPTO							3.778,27
4.1	79507/005	ESCAVAÇÃO MANUAL VALA ATÉ 1M SOLO MOLE	SINAPI	M3	1,20	17,98	21,58
4.2	79488	REATERRO MANUAL COM APOILOAMENTO MECÂNICO	SINAPI	M3	15,00	6,81	102,10
4.3	2748	PEÇA DE MADEIRA ROLICA (EUCALIPTO) D= 19CM	SINAPI	M	63,00	5,85	368,32
4.4	2744	PEÇA DE MADEIRA ROLICA D = 15CM - H = 4,0M	SINAPI	UN	88,00	37,34	3.286,27
INSTALAÇÕES ELÉTRICAS							20.313,32
5.1	72935	ELETRODUTO DE PVC FLEXÍVEL CORRUGADO DN 25MM (1") FORNECIMENTO E INSTALAÇÃO	SINAPI	M	450,00	7,18	3.231,36
5.2	74131/004	QUADRO DE DISTRIBUIÇÃO DE ENERGIA DE EMBUTIR, EM CHAPA METÁLICA, PARA 18 DISJUNTORES TERMOMAGNÉTICOS MONOPOLARES, COM BARRAMENTO TRIFÁSICO E NEUTRO, FORNECIMENTO E INSTALAÇÃO	SINAPI	UN	1,00	342,15	342,15
5.3	2388	DISJUNTOR TIPO NEMA, BIPOLAR 10 ATÉ 50A	SINAPI	UN	1,00	57,42	57,42
5.4	73860/008	CABO DE COBRE ISOLADO PVC 450/750V 2,5MM² RESISTENTE A CHAMA - FORNECIMENTO E INSTALAÇÃO	SINAPI	M	450,00	3,21	1.442,88
5.5	73860/009	CABO DE COBRE ISOLADO PVC 450/750V 4MM² RESISTENTE A CHAMA - FORNECIMENTO E INSTALAÇÃO	SINAPI	M	450,00	4,87	2.099,52
5.6	73860/010	CABO DE COBRE ISOLADO PVC 450/750V 6MM² RESISTENTE A CHAMA - FORNECIMENTO E INSTALAÇÃO	SINAPI	M	450,00	6,30	2.833,92
5.7	83474	POSTE METÁLICO DECORATIVO EXTERNO P/ JARDIM H = 2,50M D = 75MM C/ 2 LUMINÁRIAS PARA LÂMPADA INCANDESCENTE - FORNECIMENTO E INSTALAÇÃO	SINAPI	UN	15,00	333,35	5.000,25

PLANILHA ORÇAMENTÁRIA

OBRA: CONSTRUÇÃO DA PRAÇA NO LOTEAMENTO LUIS EDUARDO MAGALHÃES

ITEM	CÓDIGO	DESCRIÇÃO	FONTE	UNIDADE	QTD	VALOR UNITÁ- RIO R\$	PREÇO TOTAL R\$	
						COM BDI		
5.8	83478	LUMINARIA FECHADA PARA ILUMINACAO PUBLICA - LAMPADAS DE 250/500W - FORNE- CIMENTO E INSTALACAO (EXCLUINDO LAMPADAS)	SINAPI	UN	8,00	224,04	1.792,36	
5.9	83446	CAIXA DE PASSAGEM 30X30X40 COM TAMPA E DRENO BRITA	SINAPI	UN	15,00	144,56	2.168,35	
5.10	72281	REATOR PARA LAMPADA VAPOR DE MERCU- RIO USO EXTERNO 220V/400W	SINAPI	UN	15,00	89,67	1.345,10	
6	PINTURA							8.889,88
6.1	73445	CAIACAO INT OU EXT SOBRE REVESTIMENTO LISO C/ADOCAO DE FIXADOR COMCOM DUAS DEMAOS	SINAPI	M2	83,37	7,80	650,69	
6.2	88486	APLICACAO MANUAL DE PINTURA COM TINTA LÁTEX PYA EM TETO, DUAS DE- MÃOS, AF_06/2014	SINAPI	M2	85,99	9,01	775,15	
6.3	74245/001	PINTURA ACRILICA EM PISO CIMENTADO DU- AS DÉMAOS	SINAPI	M2	533,42	12,37	6.600,75	
6.4	78498/001	PINTURA A OLEO BRILHANTE SOBRE SUPER- FICIE METALICA, UMA DEMAO INCLUSOUMA DEMAO DE FUNDO ANTICORROSIVO	SINAPI	M2	45,99	14,64	673,28	
7	URBANIZAÇÃO							58.920,87
7.1	85178	PLANTIO DE ARBUSTO COM ALTURA 50 A 100CM, EM CAVA DE 80X80X80CM	SINAPI	UN	698,96	30,76	21.498,89	
7.2	74039-1	CERCADO DE MADEIRA TIPO EUCALIPTO	SINAPI	M	85,00	17,57	1.493,28	
7.3	85180	PLANTIO DE GRAMA ÉSMERALDA EM ROLO	SINAPI	M2	698,96	16,73	11.695,56	
7.4	82055	FORNECIMENTO E ASSENTAMENTO DE BAN- CO DE CONCRETOS/ENCOSTO 1,70M	SINAPI	UN	12,00	329,46	3.953,55	
7.5	COTAÇÃO	FORNECIMENTO E INSTALAÇÃO DE CONJUN- TO DE LIXEIRA	SINAPI	UN	8,00	1.152,00	9.216,00	
7.6	82089	BRINQUEDO EM MADEIRA E TUBOS GALVANIZADOS PINTADOS / CONJ. ESCORRE- GADEIRA COM	SINAPI	UN	1,00	1.334,04	1.334,04	
7.7	82075	BRINQUEDO DE EUCALIPTO TRATADO - BALANÇO DUPLO	SINAPI	UN	1,00	1.316,25	1.316,25	
7.8	82084	BRINQUEDO EM MADEIRA E TUBOS GALVANI- ZADOS PINTADOS - CARROSSEL	SINAPI	UN	1,00	1.278,46	1.278,46	
7.9	82071	MESA PRÉ-MOLDADA PARA JOGOS COM 4 BANCOS	SINAPI	UN	3,00	324,00	972,00	
7.10	9537	LIMPEZA FINAL DA OBRA	SINAPI	M2	2.143,51	2,07	4.444,78	
7.11	72900	TRANSPORTE DE ENTULHO COM CAMINHÃO BASCULANTE 6 M3, RODOVIA PA- VIMENTADA, DMT 0,5 A 1,0 KM	SINAPI	M3	380,73	4,51	1.717,85	
8	QUIOSQUE SEXTAVADO							12.712,97
8.1	73938/001	COBERTURA EM TELHA CERÂMICA TIPO CO- LONIAL, COM ARGAMASSA TRAÇO 1:3 (CIMENTO E AREIA)	SINAPI	m²	48,00	88,75	4.260,10	
8.2	73931/003	ESTRUTURA PARA TELHA CERÂMICA, EM MADEIRA APARELHADA, APOIADA EM PAREDE	SINAPI	m²	48,00	109,09	5.236,53	
8.3	73875	PISO DE CONCRETO SIMPLES	SINAPI	m²	48,00	52,93	2.540,85	
8.4	79478	ESCAVAÇÃO MANUAL EM CAMPO ABERTO EMSOLO DE 1A. CATEGORIA, PROFUNDIDADE (PROF.:ATÉ 2M)	SINAPI	m³	16,67	40,52	675,50	
TOTAL							258.221,79	

Fernando Azevêdo Sérgio

MACRO CONSTRUÇÕES
Fernando Azevêdo Sérgio
Diretor Executivo
CREA-BA 95070

MD

PLANILHA ORÇAMENTÁRIA

OBRA: CONSTRUÇÃO DA PRAÇA NA QUADRA IV CIA I

ITEM	CÓDIGO	DESCRIÇÃO	FONTE	UNIDADE	QTD	VALOR UNITÁRIO R\$		PREÇO TOTAL R\$
							COM BDI	
SERVIÇOS PRELIMINARES								
1								73.660,49
1.1	74209/001	PLACA DE OBRA EM CHAPA DE AÇO GALVANI- ZADO	SINAPI	M2	12,00		376,45	4.517,45
1.2	74220/001	TAPUME DE CHAPA DE MADEIRA COMPENSADA, E= 6MM, COM PINTURA A CAL E REAPROVEITAMENTO DE 2X	SINAPI	M2	364,48		50,15	18.278,82
1.3	78472	SERVIÇOS TOPOGRÁFICOS PARA PAVIMENTAÇÃO, INCLUSIVE NOTA DE SERVIÇOS, ACOMPANHAMENTO E GREIDE	SINAPI	M2	1.697,44		0,36	619,23
1.4	73859/002	CAPINA E LIMPEZA MANUAL DE TERRENO	SINAPI	M2	1.697,44		1,10	1.873,97
1.5	78018	ESCAVAÇÃO MANUAL A CEU ABERTO EM MATERIAL DE 1ª CATEGORIA, EM PROFUNDIDADE ATÉ 0,50M	SINAPI	M3	10,55		33,20	350,23
1.6	73904/001	ATERRO APOILOADO(MANUAL) EM CAMADAS DE 20 CM COM MATERIAL DE EMPRÉSTIMO.	SINAPI	M3	509,23		94,30	48.020,80
ALVENARIA E INFRAESTRUTURA								
2								25.438,07
2.1	87519	ALVENARIA DE VEDAÇÃO DE BLOCOS CERÂMICOS FURADOS NA HORIZONTAL DE 9X19X19CM (ESPESSURA 9CM) DE PAREDES COM ÁREA LÍQUIDA MAIOR OU IGUAL A 6M² COM VÃOS E ARGAMASSA DE ASSENTAMENTO COM PREPARO EM BETONEIRA. AF_06/2014_P	SINAPI	M2	190,64		64,14	12.227,19
2.2	72132	ALVENARIA EM TIJOLO CERÂMICO MACIÇO 5X10X20CM 1/2 VEZ (ESPESSURA 5CM) ASSENTADO COM ARGAMASSA TRACO 1:2:8 (CIMENTO, CAL E AREIA)	SINAPI	M2	95,32		46,95	4.475,62
2.3	73397	EMBOCO CIMENTO AREIA 1:4 ESP=1,5CM INCL CHAPISCO 1:3 E=9MM	SINAPI	M2	285,96		28,02	8.013,29
2.4	40804	MARCAÇÃO DE ALVENARIA DE BLOCOS DE CONCRETO PARA BLOCO 10X20X40, COM ARGAMASSA TRACO 1:2:8 (CIMENTO, CAL E AREIA)	SINAPI	M	43,13		13,32	574,70
2.5	5652	CONCRETO NÃO ESTRUTURAL, CONSUMO 150KG/M3, PREPARO COM BETONEIRA, SE-MLANCAMENTO	SINAPI	M3	0,54		272,73	147,27
PAVIMENTAÇÃO/PISO								
3								66.518,29
3.1	85181	PASSEIO EM CONCRETO DESEMPENADO, TRACO 1:2,5:3,5 E ESPESSURA 5CM	SINAPI	M2	483,37		59,71	28.862,99
3.2	73676	PISO CIMENTADO TRACO 1:3 (CIMENTO E AREIA) ACABAMENTO LISO PIGMENTADOES- PESSURA 1,5CM COM JUNTAS PLÁSTICAS DE DILATAÇÃO E ARGAMASSA EM PREPARO MANUAL	SINAPI	M2	109,36		51,53	5.635,63
3.3	711	BLOCO SEXTAVADO P/ PAVIMENTAÇÃO EM CONCRETO DE 35 MPA, DE 25 X 25 X 6 CM, DE ACORDO COM NBR 9780/ 9781	SINAPI	M2	215,99		45,55	9.838,78
3.4	72948	COLCHÃO DE AREIA PARA PAVIMENTAÇÃO EM PARALELEPÍPEDO OU BLOCOS DE CONCRETO INTERTRAVADOS	SINAPI	M3	64,79		83,39	5.402,55
3.5	477	COLCHÃO DE AREIA PARA PARQUE E JARDIM	SINAPI	M3	71,44		96,19	6.871,96
3.6	5622	REGULARIZAÇÃO E COMPACTAÇÃO MANUAL DE TERRENO COM SOQUETE	SINAPI	M2	339,52		4,56	1.548,21
3.7	74223/001	MEIO-FIO (GUIA) DE CONCRETO PRÉ- MOLDADO, DIMENSÕES 12X15X30X100CM (FACE SUPERIOR X FACE INFERIOR X ALTURA X COMPRIMENTO), REJUNTADO COM ARGAMASSA 1:4 CIMENTO:AREIA, INCLUINDO ESCAVAÇÃO E REATERRO.	SINAPI	M	182,24		44,79	8.163,19
3.8	6171	TAMPA DE CONCRETO ARMADO 60X60X5CM PARA CAIXA	SINAPI	UN	8,00		24,37	195,00
PERGOLADO EUCALIPTO								
4								9.966,32
4.1	79507/005	ESCAVAÇÃO MANUAL VALA ATÉ 1M SOLO MOLE	SINAPI	M3	0,84		17,98	15,10
4.2	79488	REATERRO MANUAL COM APOILOAMENTO MECÂNICO	SINAPI	M3	109,92		6,81	748,16
4.3	2748	PEÇA DE MADEIRA ROLICA (EUCALIPTO) D= 19CM	SINAPI	M	90,00		5,85	526,18
4.4	2744	PEÇA DE MADEIRA ROLICA D = 15CM - H = 4,0M	SINAPI	UN	232,35		37,34	8.676,88
INSTALAÇÕES ELÉTRICAS								
5								12.844,70
5.1	72935	ELETRODUTO DE PVC FLEXÍVEL CORRUGADO DN 25MM (1") FORNECIMENTO E INSTALAÇÃO	SINAPI	M	200,00		7,18	1.436,16
5.2	74131/004	QUADRO DE DISTRIBUIÇÃO DE ENERGIA DE EMBUTIR, EM CHAPA METÁLICA, PARA 18 DISJUNTORES TERMOMAGNÉTICOS MONO- POLARES, COM BARRAMENTO TRIFÁSICO ENEUTRO, FORNECIMENTO E INSTALAÇÃO	SINAPI	UN	1,00		342,15	342,15
5.3	2388	DISJUNTOR TIPO NEMA, BIPOLAR 10 ATÉ 50A	SINAPI	UN	1,00		57,42	57,42
5.4	73860/008	CABO DE COBRE ISOLADO PVC 450/750V 2,5MM² RESISTENTE A CHAMA - FORNECIMENTO E INSTALAÇÃO	SINAPI	M	330,00		3,21	1.058,11
5.5	73860/009	CABO DE COBRE ISOLADO PVC 450/750V 4MM² RESISTENTE A CHAMA - FORNECIMENTO E INSTALAÇÃO	SINAPI	M	330,00		4,67	1.539,65
5.6	73860/010	CABO DE COBRE ISOLADO PVC 450/750V 6MM² RESISTENTE A CHAMA - FORNECIMENTO E INSTALAÇÃO	SINAPI	M	330,00		6,30	2.078,21
5.7	83474	POSTE METÁLICO DECORATIVO EXTERNO P/ JARDIM H = 2,50M D = 75MM C/ 2 LUMINÁRIAS PARA LÂMPADA INCANDESCENTE FORNECIMENTO E INSTALAÇÃO	SINAPI	UN	8,00		333,35	2.666,80
5.8	83478	LUMINÁRIA FECHADA PARA ILUMINAÇÃO PÚBLICA - LÂMPADAS DE 250/500W - FORNECIMENTO E INSTALAÇÃO (EXCLUINDO LÂMPADAS)	SINAPI	UN	8,00		224,04	1.792,32

[Handwritten signature]

PLANILHA ORÇAMENTÁRIA

OBRA: CONSTRUÇÃO DA PRAÇA NA QUADRA IV CIA I

ITEM	CÓDIGO	DESCRIÇÃO	FONTE	UNIDADE	QTD	VALOR UNITA- RIO R\$	PREÇO TOTAL R\$
						COM BDI	
5.9	83446	CAIXA DE PASSAGEM 30X30X40 COM TAMPA E DRENO BRITA	SINAPI	UN	8,00	144,56	1.156,45
5.10	72281	REATOR PARA LAMPADA VAPOR DE MERCURIO USO EXTERNO 220V/400W	SINAPI	UN	8,00	89,67	717,39
6 PINTURA							7.990,29
6.1	73445	CAIACAO INT. OU EXT. SOBRE REVESTIMENTO LISO CIADOCADO DE FIXADOR COM DUAS DEMAOS	SINAPI	M2	45,56	7,80	355,59
6.2	79498/001	PINTURA A OLEO BRILHANTE SOBRE SUPERFICIE METALICA, UMA DEMAIO INCLUSO UMA DEMAIO DE FUNDO ANTICORROSIVO	SINAPI	M2	157,71	14,64	2.308,87
6.3	88486	APLICACAO MANUAL DE PINTURA COM TINTA LATEX PVA EM TETO, DUAS DE-MAOS.AF_06/2014	SINAPI	M2	85,99	9,01	775,15
6.4	74245/001	PINTURA ACRILICA EM PISO CIMENTADO DU-AS DEMAOS	SINAPI	M2	367,75	12,37	4.550,69
7 URBANIZACAO							26.954,69
7.1	85178	PLANTIO DE ARBUSTO COM ALTURA 50 A 100CM, EM CAVA DE 60X60X80CM	SINAPI	UN	238,15	30,76	7.325,11
7.2	74039-1	CERCADO DE MADEIRA TIPO EUCALIPTO	SINAPI	M	76,00	17,57	1.335,17
7.3	85180	PLANTIO DE GRAMA ESMERALDA EM ROLO	SINAPI	M2	251,15	16,73	4.202,44
7.4	82055	FORNECIMENTO E ASSENTAMENTO DE BAN- CO DE CONCRETOS/ENCOSTO 1,70M	SINAPI	UN	12,00	329,46	3.953,55
7.5	82089	BRINQUEDO EM MADEIRA E TUBOS GALVANIZADOS PINTADOS/CONJ. ESCORRE- GADEIRA COM	SINAPI	UN	1,00	1.334,04	1.334,04
7.6	82075	BRINQUEDO DE EUCALIPTO TRATADO - BA- LANÇO DUPLO	SINAPI	UN	1,00	1.316,25	1.316,25
7.7	82084	BRINQUEDO EM MADEIRA E TUBOS GALVANI- ZADOS PINTADOS - CARROSSEL	SINAPI	UN	1,00	1.278,46	1.278,46
7.8	82071	MESA PRÉ-MOLDADA PARA JOGOS COM 4 BANCOS	SINAPI	UN	3,00	324,00	972,00
7.9	9537	LIMPEZA FINAL DA OBRA	SINAPI	M2	1.697,44	2,07	3.519,81
7.10	72900	TRANSPORTE DE ENTULHO COM CAMINHAO BASCULANTE 6 M3, RODOVIA PA- VIMENTADA, DMT 0,5 A 1,0 KM	SINAPI	M3	380,73	4,51	1.717,85
8 QUADRA POLIESPORTIVA							107.794,68
8.1	79478	ESCAVACAO MANUAL CAMPO ABERTO EM SOLO EXCETO ROCHA ATE 2,00M PROFUNDI- DADE	SINAPI	M3	1,50	40,52	60,78
8.2	73904/001	ATERRO APLIADO(MANUAL) EM CAMADAS DE 20 CM COM MATERIAL DE EMPRÉSTIMO.	SINAPI	M3	130,13	94,30	12.271,36
8.3	73907/006	LASTRO DE CONCRETO, ESPESSURA 3CM, PREPARO MECANICO	SINAPI	M2	21,68	19,91	431,66
8.4	87757	CONTRAPISO EM ARGAMASSA TRAÇO 1:4 (CIMENTO E AREIA), PREPARO MANUAL, APLI- CADO EM ÁREAS MOLHADAS SOBRE IMPER- MEABILIZACAO, ESPESSURA 3CM, ACABA- MENTO NÃO REFORÇADO.AF_06/2014	SINAPI	M2	43,37	40,91	1.774,08
8.5	79500/002	PINTURA ACRILICA EM PISO CIMENTADO, TRES DEMAOS	SINAPI	M2	433,78	17,36	7.529,03
8.6	73787/001	ALAMBRADO EM TUBOS DE ACO GALVANIZADO, COM COSTURA, DIN 2440, DIAMETRO2", ALTURA 3M, FIXADOS A CADA 2M EM BLOCOS DE CONCRETO, COM TELA DE ARAME GALVANIZADO REVESTIDO COM PVC, FIO 12 BWG E MALHA 7,5X7,5CM	SINAPI	M2	431,30	180,67	77.923,83
8.7	87650	CONTRAPISO EM ARGAMASSA TRAÇO 1:4 (CIMENTO E AREIA), PREPARO MECANICO COM BETONEIRA 400 L, APLICADO EM ÁREAS SECAS MAIORES QUE 10M2 SOBRE LAJE, ADERIDO, ESPESSURA 2CM, ACABAMENTO NÃO REFORÇADO, AF 06/2014	SINAPI	M2	1,20	24,90	29,88
8.8	00025400	PAR DE TABELAS DE BASQUETÊ EM COMPENSADO NAVAL DE *1,80 X 1,20* M, COM ARO DE METAL E REDE (SEMSUPORTE DE FIXACAO)	SINAPI	UN	1,00	1.160,44	1.160,44
8.9	82014	PAR TRAVE PARA FUTEBOL DE CAMPO EM TUBO DE FERRO GALVANIZADO 4" INCLUSIVE PINTURA	SINAPI	UN	1,00	6.613,61	6.613,61
TOTAL							331.167,54

Fernando Azevedo Sérgio

MACRO CONSTRUÇÕES
Fernando Azevedo Sérgio
Diretor Executivo
CREA-BA 95070

PLANILHA ORÇAMENTÁRIA

OBRA: CONSTRUÇÃO DA PRAÇA NA ILHA DE SÃO JOÃO

ITEM	CÓDIGO	DESCRIÇÃO	FONTE	UNIDADE	QTD	VALOR UNITÁ- RIO R\$	PREÇO TOTAL R\$
						COM BDI	
1	SERVIÇOS PRELIMINARES						38.160,81
1.1	74209/001	PLACA DE OBRA EM CHAPA DE ACO GALVANI- ZADO	SINAPI	M2	12,00	376,45	4.517,45
1.2	74220/001	TAPUME DE CHAPA DE MADEIRA COMPENSADA, E= 6MM, COM PINTURA A CAL E REAPROVEITAMENTO DE 2X	SINAPI	M2	176,44	50,15	8.848,54
1.3	78472	SERVICOS TOPOGRAFICOS PARA PAVIMENTACAO, INCLUSIVE NOTA DE SERVI- COS, ACOMPANHAMENTO E GREIDE	SINAPI	M2	368,94	0,36	134,59
1.4	73616	DEMOLICAO DE CONCRETO SIMPLES	SINAPI	M3	36,89	204,86	7.557,43
1.5	72215	DEMOLICAO DE ALVENARIA DE ELEMENTOS CERAMICOS VAZADOS	SINAPI	M3	1,88	34,57	64,99
1.6	73948/016	LIMPEZA MANUAL DO TERRENO (C/ RASPA- GEM SUPERFICIAL)	SINAPI	M2	368,94	3,46	1.275,06
1.7	79478	ESCAVACAO MANUAL CAMPO ABERTO EM SOLO EXCETO ROCHA ATE 2,00M PROFUNDI- DADE	SINAPI	M3	21,62	40,52	876,08
1.8	78018	ESCAVACAO MANUAL A CEU ABERTO EM MATERIAL DE 1A CATEGORIA, EM PROFUNDI- DADE ATE 0,50M	SINAPI	M3	73,78	33,20	2.449,26
1.9	73904/001	ATERRO APOILOADO(MANUAL) EM CAMADAS DE 20 CM COM MATERIAL DE EMPRÉSTIMO.	SINAPI	M3	110,88	94,30	10.437,21
2	ALVENARIA E INFRAESTRUTRA						6.049,10
2.1	87519	ALVENARIA DE VEDAÇÃO DE BLOCOS CERÂMICOS FURADOS NA HORIZONTAL DE 9X19X19CM (ESPESSURA 9CM) DE PAREDES COM ÁREA LÍQUIDA MAIOR OU IGUAL A 6M²COM VÃOS E ARGAMASSA DE ASSENTA- MENTO COM PREPARO EM BETONEIRA, AF_06/2014_P	SINAPI	M2	30,70	64,14	1.969,02
2.3	73397	EMBOCO CIMENTO AREIA 1:4 ESP=1,5CM INCL CHAPISCO 1:3 E=9MM	SINAPI	M2	89,85	28,02	2.517,81
2.5	1457	CONCRETO ESTRUTURAL, CONSUMO 150KG/M3, PREPARO COM BETONEIRA, COM LANÇAMENTO	SINAPI	M3	0,84	1.859,84	1.562,26
3	PAVIMENTAÇÃO PISO						24.622,97
3.1	85181	PASSEIO EM CONCRETO DESEMPENADO, TRACO 1:2,5:3,5 E ESPESSURA 9CM	SINAPI	M2	107,88	59,71	6.441,73
3.2	73676	PISO CIMENTADO TRAÇO 1:3 (CIMENTO E AREIA) ACABAMENTO LISO PIGMENTADOES- PESSURA 1,5CM COM JUNTAS PLASTICAS DE DILATAÇAO E ARGAMASSA EM PREPARO MANUAL	SINAPI	M2	107,88	51,53	5.559,36
3.3	711	BLOCO SEXTAVADO P/ PAVIMENTAÇÃO EM CONCRETO DE 35 MPA, DE 25 X 25 X 6 CM, DE ACORDO COM NBR 9780/ 9781	SINAPI	M2	165,06	45,55	7.518,81
3.4	80826	FORNEC/ASSENT. DE PASTILHA DE PORCE- LANA C/ ARGAMASSA COLANTE, REJUNTADA	SINAPI	M2	6,40	71,65	458,59
3.5	477	COLCHÃO DE AREIA PARA PARQUÊ E JARDIM	SINAPI	M3	25,00	96,19	2.404,80
3.6	74223/001	MEIO-FIO (GUIA) DE CONCRETO PRE- MOLDADO, DIMENSÕES 12X15X30X100CM (FACE SUPERIORXFACE INFERIORXALTURAX- COMPRIMENTO),REJUN TADO C/ARGAMASSA 1:4CIMENTO:AREIA, INCLUINDO ESCAVAÇÃO E REATERRO.	SINAPI	M	50,00	44,79	2.239,68
4	PERGOLADO EUCALIPTO						4.307,37
4.1	79507/005	ESCAVACAO MANUAL VALA ATE 1M SOLO MOLE	SINAPI	M3	27,32	17,98	491,24
4.2	79488	REATERRO MANUAL COM APOILOAMENTO ME- CANICO	SINAPI	M3	18,22	6,81	124,01
4.3	2748	PECA DE MADEIRA ROLICA (EUCALIPTO) D = 19CM	SINAPI	M	63,00	5,85	368,32
4.4	2744	PECA DE MADEIRA ROLICA D = 15CM - H = 4,0M	SINAPI	UN	44,00	37,34	1.643,14
4.5	87519	ALVENARIA DE VEDAÇÃO DE BLOCOS CERÂMICOS FURADOS NA HORIZONTAL DE 9X19X19CM (ESPESSURA 9CM) DE PAREDES COM ÁREA LÍQUIDA MAIOR OU IGUAL A 6M²COM VÃOS E ARGAMASSA DE ASSENTA- MENTO COM PREPARO EM BETONEIRA, AF_06/2014_P	SINAPI	M2	7,56	64,14	484,86
4.6	73397	EMBOCO CIMENTO AREIA 1:4 ESP=1,5CM INCL CHAPISCO 1:3 E=9MM	SINAPI	M2	7,56	28,02	211,85
4.7	88486	APLICACAO MANUAL DE PINTURA COM TINTA LÁTEX PVA EM TETO, DUAS DE- MÃOS, AF_06/2014	SINAPI	M2	7,56	9,01	68,15
4.8	73739	PINTURA ESMALTE ACETINADO EM MADEIRA, DUAS DEMAOS	SINAPI	M2	59,51	15,39	915,79
5	INSTALAÇÕES ELÉTRICAS						11.387,77
5.1	72935	ELETRODUTO DE PVC FLEXIVEL CORRUGADO DN 25MM (1") FORNECIMENTO E INSTALACAO	SINAPI	M	75,00	7,18	538,56
5.2	74131/004	QUADRO DE DISTRIBUICAO DE ENERGIA DE EMBUTIR, EM CHAPA METALICA, PARA 18 DISJUNTORES TERMOMAGNETICOS MONOPO- LARES, COM BARRAMENTO TRIFASICO ENEU- TRO, FORNECIMENTO E INSTALACAO	SINAPI	UN	1,00	342,15	342,15
5.3	83399	RELE FOTOELETRICO P/ COMANDO DE ILUMI- NACAO EXTERNA 220V/1000W - FORNECIMEN- TO E INSTALACAO	SINAPI	UN	39,41	57,42	2.262,83

[Handwritten signatures and marks]

PLANILHA ORÇAMENTÁRIA

OBRA: CONSTRUÇÃO DA PRAÇA NA ILHA DE SÃO JOÃO

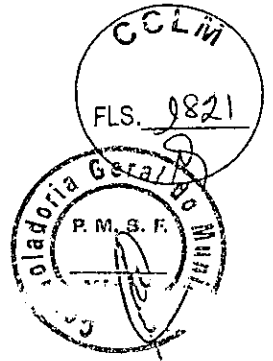
ITEM	CÓDIGO	DESCRIÇÃO	FONTE	UNIDADE	QTD	VALOR UNITA- RIO R\$	PREÇO TOTAL R\$
						COM BDI	
5.4	73860/008	CABO DE COBRE ISOLADO PVC 450/750V 2,5MM2 RESISTENTE A CHAMA - FORNECI-MENTO E INSTALACAO	SINAPI	M	45,00	3,21	144,29
5.6	73860/010	CABO DE COBRE ISOLADO PVC 450/750V 6MM2 RESISTENTE A CHAMA - FORNECI-MENTO E INSTALACAO	SINAPI	M	162,00	6,30	1.020,21
5.6	73860/011	CABO DE COBRE ISOLADO PVC 450/750V 10MM2 RESISTENTE A CHAMA - FORNECI-MENTO E INSTALACAO	SINAPI	M	150,00	9,63	1.444,32
5.7	5040	POSTE DE CONCRETO CIRCULAR, 100 KG, H = 5 M (NBR 8451)	SINAPI	UN	10,00	222,92	2.229,22
5.8	13390	REFLETOR REDONDO EM ALUMINIO ANODIZA- DO PARA LAMPADA VAPOR DE MERCURI- O/SODIO, CORPO EMALUMINIO COM PINTURA EPOXI, PARA LAMPADA E-27 DE 300 W, COM SUPORTE REDONDO E ALCA REGULAVELPARA FIXACAO.	SINAPI	UN	11,00	57,79	635,71
5.9	83446	CAIXA DE PASSAGEM 30X30X40 COM TAMP A E DRENO BRITA	SINAPI	UN	6,00	144,56	867,34
5.10	72281	REATOR PARA LAMPADA VAPOR DE MERCU- RIO USO EXTERNO 220V/400W	SINAPI	UN	21,00	89,67	1.883,15
6	PINTURA						8.699,88
6.1	73445	CAIACAO INT. OU EXT. SOBRE REVESTIMENTO LISO CIADOCAO DE FIXADOR COMCOM DUAS DEMAOS	SINAPI	M2	83,37	7,80	650,89
6.2	88486	APLICACAO MANUAL DE PINTURA COM TINTA LATEX PVA EM TETO, DUAS DE- MÃOS AF_06/2014	SINAPI	M2	85,99	9,01	775,15
6.3	74245/001	PINTURA ACRILICA EM PISO CIMENTADO DUAS DEMAOS	SINAPI	M2	533,42	12,37	6.600,75
6.4	79498/001	PINTURA A OLEO BRILHANTE SOBRE SUPER- FICIE METALICA, UMA DEMA O INCLUSOU MA DEMA O DE FUNDO ANTICORROSIVO	SINAPI	M2	45,99	14,84	673,29
7	URBANIZAÇÃO						18.968,31
7.1	85178	PLANTIO DE ARBUSTO COM ALTURA 50 A 100CM, EM CAVA DE 60X60X60CM	SINAPI	UN	84,00	30,76	2.583,71
7.2	73967/001	PLANTIO DE ARBUSTO, ALTURA MAIOR QUE 1,00M, EM CAVAS DE 80X80X80CM	SINAPI	UN	5,00	86,07	430,37
7.3	85180	PLANTIO DE GRAMA ESMERALDA EM ROLO	SINAPI	M2	82,48	16,73	1.380,12
7.4	82055	FORNECIMENTO E ASSENTAMENTO DE BANCO DE CONCRETOS/ENCOSTO 1,70M	SINAPI	UN	8,00	329,46	2.635,70
7.5	74039-1	CERCADO DE MADEIRA TIPO EUCALIPTO	SINAPI	M	55,90	17,57	982,05
7.6	2748	PECA DE MADEIRA ROLICA (EUCALIPTO) D= 19CM	SINAPI	M	75,00	5,85	438,48
7.7	2744	PECA DE MADEIRA ROLICA D = 15CM - H = 4,0M	SINAPI	UN	18,00	37,34	672,19
7.8	82089	BRINQUEDO EM MADEIRA E TUBOS GALVANIZADOS PINTADOS/CONJ. ESCORREGADEIRA COM	SINAPI	UN	1,00	1.334,04	1.334,04
7.9	82090	BALANÇO COM ESTRADO GRANDE PARA 04 CRIANÇAS	SINAPI	UN	1,00	1.229,90	1.229,90
7.10	73669	CORRIMAO EM MADEIRA 1A 2,5X30CM	SINAPI	M	1,82	124,37	226,35
7.11	82075	BRINQUEDO DE EUCALIPTO TRATADO - BÂ- LANÇO DUPLO	SINAPI	UN	1,00	1.316,25	1.316,25
7.12	82084	BRINQUEDO EM MADEIRA E TUBOS GALVANI- ZADOS PINTADOS - CARROSSEL	SINAPI	UN	1,00	1.278,46	1.278,46
7.13	82086	CONJUNTO PARA GINÁSTICA (PRANCHA AB- DOMINAL, BARRA PARALELA, BARRA PARA MUSCULAÇÃO)	SINAPI	UN	1,00	2.359,76	2.359,76
7.14	9537	LIMPEZA FINAL DA OBRA	SINAPI	M2	416,36	2,07	863,36
7.15	72900	TRANSPORTE DE ENTULHO COM CAMINHA O BASCULANTE 6 M3, RODOVIA PA- VIMENTADA, DMT 0,5 A 1,0 KM	SINAPI	M3	273,84	4,51	1.235,57
8	INSTALAÇÃO HIDRÁULICA						3.589,85
8.1	83447	CAIXA DE PASSAGEM 0,40X0,40M EM ALVENA- RIA DE BLOCO CERÂMICO	SINAPI	und	10,00	157,73	1.577,28
8.2	83449	CAIXA DE PASSAGEM 0,60X0,60M EM ALVENA- RIA DE BLOCO CERÂMICO	SINAPI	und	6,00	335,40	2.012,37
9	DRENAGEM						2.651,07
9.1	73960	FORNECIMENTO E INSTALAÇÃO	SINAPI	Und	2,00	1.250,83	2.501,66
9.2	86916	TORNEIRA CROMADA DE 1/2" PARA JARDIM - FORNECI-MENTO E TUBO DE PVC ESGOTO SÉRIE R DN100 COM ANEL DE BORRACHA	SINAPI	Und	2,00	24,70	49,40
TOTAL							116.314,73

Fernando Azevêdo Sérgio

MACRO CONSTRUÇÕES
Fernando Azevêdo Sérgio
Diretor Executivo
CREA-BA 95070

À
PREFEITURA MUNICIPAL DE SIMÕES FILHO

Comissão Permanente de Licitação
Processo Administrativo nº 2801/2014



CONCORRÊNCIA PÚBLICA Nº 003/2015 – Objeto: Contratação de empresa especializada para construção de 07 (sete) praças conforme projeto.


PROPOSTA DE PREÇOS

MACRO CONSTRUÇÕES
Fernando Azevêdo Sérgio
Diretor Executivo
CREA-BA 95070



À
PREFEITURA MUNICIPAL DE SIMÕES FILHO

Comissão Permanente de Licitação
Processo Administrativo nº 2801/2014



CONCORRÊNCIA PÚBLICA Nº 003/2015 – Objeto: Contratação de empresa especializada para construção de 07 (sete) praças conforme projeto.

INDICE


Carta Proposta	01 a 02
Resumo	03
Planilha Orçamentária	04 a 17

W

MACRO CONSTRUÇÕES
Fernando Azevêdo Sérgio
Diretor Executivo
CREA-BA 95070

[Handwritten signature]

MACRO
CONSTRUÇÕES




Carta Proposta

[Handwritten mark]

MACRO CONSTRUÇÕES
Fernando Azevêdo Sérgio
Diretor Executivo
CREA-BA 95070

[Handwritten signature]

CARTA PROPOSTA



À

COMISSÃO DE LICITAÇÃO

Ref.: Concorrência Pública nº 003/2015

Prezados Senhores,

Pelo presente, submetemos à apreciação de V.Sa., a nossa proposta, conforme planilha orçamentária anexa, cujo objeto é a Contratação de empresa especializada para construção de 07 (sete) praças conforme projeto.

1 - PROPONENTE:

- 1.1. - Razão Social – MACRO CONSTRUÇÕES E SERVIÇOS LTDA
- 1.2. - Sede – Rua Conselheiro Dantas, 57 Edf. Paraguassu – Comércio – Salvador/BA.
- 1.3. - C.N.P.J. – 17.569.671/0001-70

2 - PROPOSTA DE PREÇOS:

O valor global de nossa proposta é de **R\$ 1.646.389,89** (um milhão seiscentos e quarenta e seis mil, trezentos e oitenta e nove reais e oitenta e nove centavos), conforme planilhas orçamentárias anexas.

3 - PRAZO DE VALIDADE DA PROPOSTA

Nossa proposta de preços tem validade de **60 (sessenta) dias**, contados da abertura do certame.

Prazo para execução dos serviços: Será de **24 (vinte quatro) meses** contados a partir da emissão da Ordem de Serviço.

4 - DECLARAÇÃO

Declaramos que nos preços propostos estão inclusos e diluídos todos os custos que envolvem a perfeita execução do contrato, bem como todos os custos relativos a mão de obra, encargos sociais e trabalhistas, as contribuições fiscais, transporte e seguro, alimentação e hospedagem, bem como as despesas diretas e indiretas e quaisquer outras necessárias a total execução dos serviços, ou quaisquer outros que direta ou indiretamente venham a incidir sobre as mesmas.



5 - QUALIFICAÇÃO DO REPRESENTANTE LEGAL RESPONSÁVEL PELA ASSINATURA DO INSTRUMENTO CONTRATUAL.

Nome: FERNANDO AZEVEDO SERGIO
Cargo: SÓCIO ADMINISTRADOR
RG nº: 12.593.951-54

CIC nº: 033.591.725-90



Atenciosamente,


Fernando Azevedo Sergio

Macro Construções e Serviços Ltda
Fernando Azevedo Sergio
CNPJ: 17.569.671/0001-70
Sócio Administrador

MACRO CONSTRUÇÕES
Fernando Azevedo Sergio
Diretor Executivo
CREA-BA 95070

WA

MACRO
CONSTRUÇÕES



Planilha Orçamentária

MACRO CONSTRUÇÕES
Fernando Azevêdo Sérgio
Diretor Executivo
CREA-BA 95070

MACRO


CONSTRUÇÕES

ESTADO DA BAHIA PREFEITURA MUNICIPAL DE SIMÕES FILHO SECRETARIA MUNICIPAL DE INFRAESTRUTURA		OBRA: CONSTRUÇÃO DE PRAÇAS EM DIVERSAS LOCALIDADE DO MUNICIPIO DE SIMÕES FILHO	
FOLHA DE ORÇAMENTO			
ITEM	PRAÇAS / LOCALIDADE	QUANT.	VALOR TOTAL (R\$)
1	QUADRA VII CIA I	1,0	239.169,47
2	CRISTO REI	1,0	182.387,68
3	ENCANTO DAS ARVORES	1,0	285.651,49
4	GOES CALMON	1,0	233.477,19
5	LOTEAMENTO LUIZ EDUARDO MAGALHÃES	1,0	258.221,79
6	QUADRA IV CIA I	1,0	331.167,54
7	ILHA DE SÃO JOÃO .	1,0	116.314,73
TOTAL			1.646.389,89

Fernando Azevedo Sérgio

WS

MACRO CONSTRUÇÕES
Fernando Azevedo Sérgio
Diretor Executivo
GRE-BA 95070



PLANILHA ORÇAMENTÁRIA

OBRA: CONSTRUÇÃO DA PRAÇA QUADRA VII CIA I

ITEM	CÓDIGO	DESCRIÇÃO	FONTE	UNIDADE	QTD	VALOR UNITÁRIO R\$	PREÇO TOTAL R\$
						COM BDI	
1 SERVIÇOS PRELIMINARES							68.203,01
1.1	74209/001	PLACA DE OBRA EM CHAPA DE AÇO GALVANI-ZADO	SINAPI	M2	12,00	376,45	4.517,45
1.2	74220/001	TAPUME DE CHAPA DE MADEIRA COMPENSADA, E= 6MM, COM PINTURA A CAL E REAPROVEITAMENTO DE 2X	SINAPI	M2	427,17	50,15	21.422,75
1.3	78472	SERVICIOS TOPOGRAFICOS PARA PAVIMENTACAO, INCLUSIVE NOTA DE SERVIÇOS, ACOMPANHAMENTO E GREIDE	SINAPI	M2	1.842,78	0,36	672,25
1.4	73948/016	LIMPEZA MANUAL DO TERRENO (C/ RASPAGEM SUPERFICIAL)	SINAPI	M2	1.842,78	3,46	6.368,65
1.5	78018	ESCAVACAO MANUAL A CEU ABERTO EM MATERIAL DE 1ª CATEGORIA, EM PROFUNDIDADE ATE 0,50M	SINAPI	M3	14,05	33,20	466,42
1.6	73904/001	ATERRO APOILOADO(MANUAL) EM CAMADAS DE 20 CM COM MATERIAL DE EMPRÉSTIMO.	SINAPI	M3	368,56	94,30	34.755,50
2 ALVENARIA E INFRAESTRUTURA							14.523,06
2.1	87519	ALVENARIA DE VEDAÇÃO DE BLOCOS CERÂMICOS FURADOS NA HORIZONTAL DE 9X19X19CM (ESPESSURA 9CM) DE PAREDES COM ÁREA LÍQUIDA MAIOR OU IGUAL A 6M² COM VÃOS E ARGAMASSA DE ASSENTAMENTO COM PREPARO EM BETONEIRA, AF_06/2014_P	SINAPI	M2	88,11	64,14	5.651,16
2.2	72132	ALVENARIA EM TIJOLO CERÂMICO MACICO 5X10X20CM 1/2 VEZ (ESPESSURA 5CM), ASSENTADO COM ARGAMASSA TRACO 1:2:8 (CIMENTO, CAL E AREIA)	SINAPI	M2	81,15	46,95	3.810,28
2.3	73397	EMBOCO CIMENTO AREIA 1:4 ESP=1,5CM INCL CHAPISCO 1:3 E=9MM	SINAPI	M2	50,80	28,02	1.423,54
2.4	40804	MARCAÇÃO DE ALVENARIA DE BLOCOS DE CONCRETO PARA BLOCO 10X20X40, COM ARGAMASSA TRACO 1:2:8 (CIMENTO, CAL E AREIA)	SINAPI	M	189,26	13,32	2.255,36
2.5	5652	CONCRETO NÃO ESTRUTURAL, CONSUMO 150KG/M³, PREPARO COM BETONEIRA, SEMLANÇAMENTO	SINAPI	M3	5,07	272,73	1.382,72
3 PAVIMENTAÇÃO/PISO							78.683,19
3.1	85181	PASSEIO EM CONCRETO DESEMPENADO, TRACO 1:2,5:3,5 E ESPESSURA 5CM	SINAPI	M2	412,00	59,71	24.601,34
3.2	73676	PISO CIMENTADO TRACO 1:3 (CIMENTO E AREIA) ACABAMENTO LISO PIGMENTADOES-PESSURA 1,5CM COM JUNTAS PLASTICAS DE DILATAÇÃO E ARGAMASSA EM PREPARO MANUAL	SINAPI	M2	296,35	51,53	15.271,75
3.3	711	BLOCO SEXTAVADO P/ PAVIMENTAÇÃO EM CONCRETO DE 35 MPA, DE 25 X 25 X 6 CM, DE ACORDO COM NBR 9780/ 9781	SINAPI	M2	358,77	45,55	16.342,69
3.4	72948	COLCHAO DE AREIA PARA PAVIMENTACAO EM PARALELEPIEDO OU BLOCOS DE CONCRETO INTERTRAVADOS	SINAPI	M3	75,00	83,39	6.253,92
3.5	4059	MEIO-FIO OU GUA DE CONCRETO PRÉ-MOLDADO DE 30 X 15 X 12 CM E COMPRIMENTO DE 1,00 M	SINAPI	M	146,84	22,80	3.347,95
3.6	79484	ATERRO MECANIZADO COMPACTADO COM EMPRESTIMO DE AREIA	SINAPI	M3	35,11	42,61	1.496,19
3.7	5622	RÉGULARIZAÇÃO E COMPACTAÇÃO MANUAL DE TERRENO COM SOQUETE	SINAPI	M2	339,52	4,56	1.548,21
3.8	74223/001	MEIO-FIO (GUIA) DE CONCRETO PRÉ-MOLDADO, DIMENSÕES 12X15X30X100CM (FACE SUPERIOR X FACE INFERIOR X ALTURA X COMPRIMENTO), REJUNTADO COM ARGAMASSA 1:4 CIMENTO:AREIA, INCLUINDO ESCAVAÇÃO E REATERRO.	SINAPI	M	214,90	44,79	9.626,14
3.9	6171	TAMPA DE CONCRETO ARMADO 60X60X5CM PARA CAIXA	SINAPI	UN	8,00	24,37	195,00
4 PERGOLADO EUCALIPTO							4.098,76
4.1	79507/005	ESCAVACAO MANUAL VALA ATE 1M SOLO MOLE	SINAPI	M3	2,88	17,98	51,78
4.2	79488	REATERRO MANUAL COM APOILOAMENTO MECANICO	SINAPI	M3	15,00	6,81	102,10
4.3	2748	PEÇA DE MADEIRA ROLICA (EUCALIPTO) D= 19CM	SINAPI	M	36,00	5,85	210,47
4.4	2744	PEÇA DE MADEIRA ROLICA D = 15CM - H = 4,0M	SINAPI	UN	100,00	37,34	3.734,40
5 INSTALAÇÕES ELÉTRICAS							16.416,42
5.1	72935	ELETRODUTO DE PVC FLEXIVEL CORRUGADO DN 25MM (1") FORNECIMENTO E INSTALACAO	SINAPI	M	300,00	7,18	2.154,24
5.2	74131/004	QUADRO DE DISTRIBUICAO DE ENERGIA DE EMBUTIR, EM CHAPA METALICA, PARA 18 DISJUNTORES TERMOMAGNETICOS MONOPOLARES, COM BARRAMENTO TRIFASICO ENEUTRO, FORNECIMENTO E INSTALACAO	SINAPI	UN	1,00	342,15	342,15
5.3	2388	DISJUNTOR TIPO NEMA, BIPOLAR 10 ATE 50A	SINAPI	UN	1,00	57,42	57,42
5.4	73860/008	CABO DE COBRE ISOLADO PVC 450/750V 2,5MM² RESISTENTE A CHAMA - FORNECIMENTO E INSTALACAO	SINAPI	M	300,00	3,21	961,92
5.5	73860/009	CABO DE COBRE ISOLADO PVC 450/750V 4MM² RESISTENTE A CHAMA - FORNECIMENTO E INSTALACAO	SINAPI	M	300,00	4,67	1.399,88
5.6	73860/010	CABO DE COBRE ISOLADO PVC 450/750V 6MM² RESISTENTE A CHAMA - FORNECIMENTO E INSTALACAO	SINAPI	M	100,00	6,30	629,76
5.7	83474	POSTE METALICO DECORATIVO EXTERNO P/ JARDIM H = 2,50M D = 75MM C/ 2 LUMINARIAS PARA LAMPADA INCANDESCENTE - FORNECIMENTO E INSTALACAO	SINAPI	UN	20,00	333,35	6.667,01
5.8	83478	LUMINARIA FECHADA PARA ILUMINACAO PUBLICA - LAMPADAS DE 250/500W - FORNECIMENTO E INSTALACAO (EXCLUINDO LAMPADAS)	SINAPI	UN	8,00	224,04	1.792,36

MACRO CONSTRUÇÕES
Fernando Azevedo Sérgio
Diretor Executivo
CREA-BA 95070

PLANILHA ORÇAMENTÁRIA

OBRA: CONSTRUÇÃO DA PRAÇA QUADRA VII CIA I

ITEM	CÓDIGO	DESCRIÇÃO	FONTE	UNIDADE	QTD	VALOR UNI-	PREÇO TOTAL R\$	
						TÁRIO R\$ COM BDI		
5.9	83448	CAIXA DE PASSAGEM 30X30X40 COM TAMPA E DRENO BRITA	SINAPI	UN	8,00	144,56	1.156,45	
5.10	72281	REATOR PARA LAMPADA VAPOR DE MERCURIO USO EXTERNO 220V/400W	SINAPI	UN				
						14,00	89,67	1.255,43
6	PINTURA							14.160,91
6.1	73445	CAIACAO INT. OU EXT. SOBRE REVESTIMENTO LISO C/ADOCOA DE FIXADOR COM DUAS DEMAOS	SINAPI	M2	74,09	7,80	578,26	
6.2	88486	APLICAÇÃO MANUAL DE PINTURA COM TINTA LÁTEX PVA EM TETO, DUAS DEMAOS. AF_06/2014	SINAPI	M2	85,99	9,01	775,15	
6.3	74245/001	PINTURA ACRILICA EM PISO CIMENTADO DUAS DEMAOS	SINAPI	M2	1.035,00	12,37	12.807,50	
7	URBANIZAÇÃO							43.084,11
7.1	85178	PLANTIO DE ARBUSTO COM ALTURA 50 A 100CM, EM CAVA DE 60X60X60CM	SINAPI	UN	548,56	30,76	16.872,83	
7.2	73967/001	PLANTIO DE ARBUSTO, ALTURA MAIOR QUE 1,00M, EM CAVAS DE 80X80X80CM	SINAPI	UN	9,00	86,07	774,66	
7.3	73967/002	PLANTIO DE ARVORE REGIONAL, ALTURA MAIOR QUE 2,00M, EM CAVAS DE 80X80X80CM	SINAPI	UN	8,00	92,07	736,58	
7.4	85180	PLANTIO DE GRAMA ESMERALDA EM ROLO	SINAPI	M2	251,15	16,73	4.202,44	
7.5	82055	FORNECIMENTO E ASSENTAMENTO DE BANCO DE CONCRETOS / ENCOSTO 1,70M	SINAPI	UN	12,00	329,46	3.953,55	
7.6	COTAÇÃO	FORNECIMENTO E INSTALAÇÃO DE CONJUNTO DE LIXEIRA	SINAPI	UN	4,00	1.152,00	4.608,00	
7.7	82089	BRINQUEDO EM MADEIRA E TUBOS GALVANIZADOS PINTADOS/CONJ. ESCORREGADEIRA COM	SINAPI	UN	1,00	1.334,04	1.334,04	
7.8	82075	BRINQUEDO DE EUCALIPTO TRATADO BALANÇO DUPLO	SINAPI	UN	2,00	1.316,25	2.632,49	
7.9	82084	BRINQUEDO EM MADEIRA E TUBOS GALVANIZADOS PINTADOS - CARROSSEL	SINAPI	UN	1,00	1.278,46	1.278,46	
7.10	82071	MESA PRÉ-MOLDADA PARA JOGOS COM 4 BANCOS	SINAPI	UN	3,00	324,00	972,00	
7.11	359	ARVORE REGIONAL MAIOR QUE 2M	SINAPI	UN	5,00	36,00	180,00	
7.12	9537	LIMPEZA FINAL DA OBRA	SINAPI	M2	1.842,78	2,07	3.821,19	
7.13	72900	TRANSPORTE DE ENTULHO COM CAMINHAO BASCULANTE 6 M3, RODOVIA PAVI-MENTADA, DMT 0,5 A 1,0 KM	SINAPI	M3	380,73	4,51	1.717,85	
TOTAL								239.169,47



Fernando Azevêdo Sérgio

MACRO CONSTRUÇÕES
Fernando Azevêdo Sérgio
Diretor Executivo
CREA-BA 95070

WJ

PLANILHA ORÇAMENTÁRIA

OBRA: CONSTRUÇÃO DA PRAÇA NO CRISTO REI





ITEM	CÓDIGO	DESCRIÇÃO	FONTE	UNIDADE	QTD	PREÇO UNIT.	PREÇO TOTAL
						COM BDI	
1 SERVIÇOS PRELIMINARES							37.609,85
1.1	74209/001	PLACA DE OBRA EM CHAPA DE AÇO GALVANIZADO	SINAPI	M2	12,00	376,45	4.517,45
1.2	74220/001	TAPUME DE CHAPA DE MADEIRA COMPENSADA, E= 6MM, COM PINTURA A CAL E REAPROVEITAMENTO DE 2X	SINAPI	M2	364,48	50,15	18.278,82
1.3	78472	SERVICIOS TOPOGRAFICOS PARA PAVIMENTACAO, INCLUSIVE NOTA DE SERVIÇOS, ACOMPANHAMENTO E GREIDE	SINAPI	M2	712,97	0,36	260,09
1.4	73859/002	CAPINA E LIMPEZA MANUAL DE TERRENO	SINAPI	M2	712,97	1,10	787,12
1.5	78018	ESCAVACAO MANUAL A CEU ABERTO EM MATERIAL DE 1A CATEGORIA, EM PROFUNDIDADE ATE 0,50M	SINAPI	M3	9,64	33,20	320,02
1.6	73904/001	ATERRO APILOADO(MANUAL) EM CAMADAS DE 20 CM COM MATERIAL DE EMPRÉSTIMO.	SINAPI	M3	142,59	94,30	13.446,35
2 ALVENARIA E INFRAESTRUTRA							16.136,74
2.1	87519	ALVENARIA DE VEDAÇÃO DE BLOCOS CERÁMICOS FURADOS NA HORIZONTAL DE 9X19X19CM (ESPESSURA 9CM) DE PAREDES COM ÁREA LÍQUIDA MAIOR OU IGUAL A 6MCOM VÃOS E ARGAMASSA DE ASSÉNTA- MENTO COM PREPARO EM BETONEIRA. AF_08/2014_P	SINAPI	M2	41,64	64,14	2.670,69
2.2	72132	ALVENARIA EM TIJOLO CERAMICO MACICO 5X10X20CM 1/2 VEZ (ESPESSURA 5CM).ASSENTADO COM ARGAMASSA TRACO 1:2:8 (CIMENTO, CAL E AREIA)	SINAPI	M2	95,32	46,95	4.475,62
2.3	73397	EMBOCO CIMENTO AREIA 1:4 ESP=1,5CM INCL CHAPISCO 1:3 E=9MM	SINAPI	M2	273,92	28,02	7.675,90
2.4	5652	CONCRETO NAO ESTRUTURAL, CONSUMO 150KG/M3, PREPARO COM BETONEIRA, SE- MLANCAMENTO	SINAPI	M3	4,82	272,73	1.314,54
3 PAVIMENTAÇÃO PISO							62.642,14
3.1	85181	PASSEIO EM CONCRETO DESEMPENADO, TRACO 1:2,5:3,5 E ESPESSURA 5CM	SINAPI	M2	483,37	59,71	28.862,99
3.2	73676	PISO CIMENTADO TRACO 1:3 (CIMENTO E AREIA) ACABAMENTO LISO PIGMENTADOES- PESSURA 1,5CM COM JUNTAS PLASTICAS DE DILATAÇÃO E ARGAMASSA EM PREPARO MANUAL	SINAPI	M2	109,36	51,53	5.635,63
3.3	711	BLOCO SEXTAVADO P/ PAVIMENTAÇÃO EM CONCRETO DE 35 MPA, DE 25 X 25 X 6 CM, DE ACORDO COM NBR 9780/ 9781	SINAPI	M2	215,99	45,55	9.838,78
3.4	72948	COLCHAO DE AREIA PARA PAVIMENTACAO EM PARALELEPIPEDO OU BLOCOS DE CON- CRETO INTERTRAVADOS	SINAPI	M3	54,79	83,39	5.402,55
3.5	477	COLCHÃO DE AREIA PARA PARQUE E JARDIM	SINAPI	M3	25,13	96,19	2.417,30
3.6	79484	ATERRO MECANIZADO COMPACTADO COM EMPRÉSTIMO DE AREIA	SINAPI	M3	36,08	42,61	1.537,53
3.7	5622	REGULARIZACAO E COMPACTACAO MANUAL DE TERRENO COM SOQUETE	SINAPI	M2	339,52	4,56	1.548,21
3.8	74223/001	MEIO-FIO (GUIA) DE CONCRETO PRE- MOLDADO, DIMENSÕES 12X15X30X100CM (FACE SUPERIORXFACE INFERIOR X ALTURA X COMPRIMENTO), REJUNTADO C/ARGAMASSA 1:4 CIMENTO; AREIA, INCLUINDO ESCAVAÇÃO E REATERRO.	SINAPI	M	160,83	44,79	7.204,15
3.9	6171	TAMPA DE CONCRETO ARMADO60X60X5CM PARA CAIXA	SINAPI	UN	8,00	24,37	195,00
4 PERGOLADO EUCALIPTO							9.977,11
4.1	79507/005	ESCAVACAO MANUAL VALA ATE 1M SOLO MOLE	SINAPI	M3	1,44	17,98	25,89
4.2	79488	REATERRO MANUAL COM APILOAMENTO MECANICO	SINAPI	M3	109,92	6,81	748,16
4.3	2748	PECA DE MADEIRA ROLICA (EUCALIPTO) D= 19CM	SINAPI	M	90,00	5,85	526,18
4.4	2744	PECA DE MADEIRA ROLICA D = 15CM - H = 4,0M	SINAPI	UN	232,35	37,34	8.676,88
5 INSTALAÇÕES ELÉTRICAS							11.468,01
5.1	72935	ELETRODUTO DE PVC FLEXIVEL CORRUGADO DN 25MM (1") FORNECIMENTO E INSTALACAO	SINAPI	M	200,00	7,18	1.438,16
5.2	74131/004	QUADRO DE DISTRIBUICAO DE ENERGIA DE EMBUTIR, EM CHAPA METALICA, PARA18 DISJUNTORES TERMOMAGNETICOS MONO POLARES, COM BARRAMENTO TRIFASICO ENEUTRO, FORNECIMENTO E INSTALACAO	SINAPI	UN	1,00	342,15	342,15
5.3	2388	DISJUNTOR TIPO NEMA, BIPOLAR 10 ATE 50A	SINAPI	UN	1,00	57,42	57,42
5.4	73860/008	CABO DE COBRE ISOLADO PVC 450/750V 2,5MM2 RESISTENTE A CHAMA - FORNECI- MENTO E INSTALACAO	SINAPI	M	100,00	3,21	320,64
5.5	73860/009	CABO DE COBRE ISOLADO PVC 450/750V 4MM2 RESISTENTE A CHAMA - FORNECIMEN- TO E INSTALACAO	SINAPI	M	100,00	4,67	466,56
5.6	73860/010	CABO DE COBRE ISOLADO PVC 450/750V 6MM2 RESISTENTE A CHAMA - FORNECIMEN- TO E INSTALACAO	SINAPI	M	100,00	6,30	629,76
5.7	83474	POSTE METALICO DECORATIVO EXTERNO P/ JARDIM H= 2,50M D = 75MM C/ 2 LUMINARIAS PARA LAMPADA INCANDESCEN- TE- FORNECIMENTO E INSTALACAO	SINAPI	UN	8,00	333,35	2.666,80
5.8	83478	LUMINARIA FECHADA PARA ILUMINACAO PUBLICA - LAMPADAS DE 250/500W - FORNECIMENTO E INSTALACAO (EXCLUINDO LAM- PADAS)	SINAPI	UN	14,00	224,04	3.136,63
5.9	83446	CAIXA DE PASSAGEM 30X30X40 COM TAMPA E DRENO BRITA	SINAPI	UN	8,00	144,56	1.156,45
5.10	72281	REATOR PARA LAMPADA VAPOR DE MERCU- RIO USO EXTERNO 220V/400W	SINAPI	UN	14,00	89,67	1.255,43
6 PINTURA							5.576,84

W

MACRO CONSTRUÇÕES
Fernando Azevedo Sérgio
Diretor Executivo
CREA-BA 9507ⁿ

PLANILHA ORÇAMENTÁRIA

OBRA: CONSTRUÇÃO DA PRAÇA NO CRISTO REI




ITEM	CÓDIGO	DESCRIÇÃO	FONTE	UNIDADE	QTD	PREÇO UNIT.	PREÇO TOTAL	
						COM BDI		R\$
6.1	73445	CAIACAIO INT OU EXT SOBRE REVESTIMENTO LISO CAIACAIO DE FIXADOR COM COM DUAS DEMAOS	SINAPI	M2	32,16	7,80	251,00	
6.2	88486	APLICAÇÃO MANUAL DE PINTURA COM TINTA LÁTEX PVA EM TETO, DUAS DE- MÃOS_AF_06/2014	SINAPI	M2	85,99	9,01	775,15	
6.3	74245/001	PINTURA ACRILICA EM PISO CIMENTADO DU- AS DEMAOS	SINAPI	M2	367,75	12,37	4.550,69	
7	URBANIZAÇÃO							38.977,00
7.1	85178	PLANTIO DE ARBUSTO COM ALTURA 50 A 100CM, EM CAVA DE 60X60X60CM	SINAPI	UN	238,15	30,76	7.325,11	
7.2	74039-1	CERCADO DE MADEIRA TIPO EUCALIPTO	SINAPI	M	760,33	17,57	13.357,48	
7.3	85180	PLANTIO DE GRAMA ESMERALDA EM ROLO	SINAPI	M2	251,15	16,73	4.202,44	
7.4	82055	FORNECIMENTO E ASSENTAMENTO DE BAN- CO DE CONCRETOS / ENCOSTO 1,70M	SINAPI	UN	12,00	329,46	3.953,55	
7.5	82089	BRINQUEDO EM MADEIRA E TUBOS GALVANIZADOS PINTADOS/CONJ. ESCORRE- GADEIRA COM	SINAPI	UN	1,00	1334,04	1.334,04	
7.6	82075	BRINQUEDO DE EUCALIPTO TRATADO - BALANÇO DUPLO	SINAPI	UN	1,00	1318,25	1.316,25	
7.7	82084	BRINQUEDO EM MADEIRA E TUBOS GALVANI- ZADOS PINTADOS - CARROSSEL.	SINAPI	UN	1,00	1278,46	1.278,46	
7.8	82071	MESA PRÉ-MOLDADA PARA JOGOS COM 4 BANCOS	SINAPI	UN	3,00	324,00	972,00	
7.9	9537	LIMPEZA FINAL DA OBRA	SINAPI	M2	1.697,44	2,07	3.519,81	
7.10	72900	TRANSPORTE DE ENTULHO COM CAMINHÃO BASCULANTE 8 M3, RODOVIA PAVIMENTADA, DMT 0,5 A 1,0 KM	SINAPI	M3	380,73	4,51	1.717,85	
TOTAL								182.387,68

Fernando Azevêdo Sérgio

MACRO CONSTRUÇÕES
Fernando Azevêdo Sérgio
Diretor Executivo
CREA-BA 95070

2/8

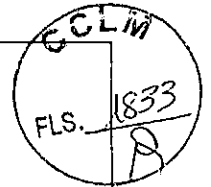



PLANILHA ORÇAMENTÁRIA

OBRA: CONSTRUÇÃO DA PRAÇA ENCANTO DAS ÁRVORES

ITEM	CÓDIGO	DESCRIÇÃO	FONTE	UNIDADE	QTD	VALOR UNIT. COM BDI		PREÇO TOTAL R\$
1 SERVIÇOS PRELIMINARES 73.211,85								
1.1	74209/001	PLACA DE OBRA EM CHAPA DE ACO GAL-VANIZADO	SINAPI	M2	12,00		376,45	4.517,45
1.2	74220/001	TAPUME DE CHAPA DE MADEIRA COMPENSADA, E= 6MM, COM PINTURA A CAL E REAPROVEITAMENTO DE 2X	SINAPI	M2	364,48		50,15	18.278,82
1.3	78472	SERVICOS TOPOGRAFICOS PARA PAVIMENTACAO, INCLUSIVE NOTA DE SERVICOS, ACOMPANHAMENTO E GREIDE	SINAPI	M2	1.600,00		0,36	583,68
1.4	73859/002	CAPINA E LIMPEZA MANUAL DE TERRENO	SINAPI	M2	1.600,00		1,10	1.766,40
1.5	78018	ESCAVACAO MANUAL A CIEU ABERTO EM MATERIAL DE 1A CATEGORIA, EM PROFUN-DIDADE ATE 0,50M	SINAPI	M3	2,00		33,20	66,39
1.6	73904/001	ATERRO APILOADO(MANUAL) EM CAMADAS DE 20 CM COM MATERIAL DE EMPRÉSTIMO.	SINAPI	M3	509,00		94,30	47.999,11
2 ALVENARIA E INFRAESTRUTRA 25.857,00								
2.1	87519	ALVENARIA DE VEDAÇÃO DE BLOCOS CERÁMICOS FURADOS NA HORIZONTAL DE 9X19X19CM (ESPESSURA 9CM) DE PARE-DES COM ÁREA LÍQUIDA MAIOR OU IGUAL A 6M²COM VÃOS E ARGAMASSA DE ASSEN-TAMENTO COM PREPARO EM BETONEIRA. AF_06/2014_P	SINAPI	M2	190,64		64,14	12.227,19
2.2	72132	ALVENARIA EM TIJOLO CERAMICO MACICO 5X10X20CM 1/2 VEZ (ESPESSURA 5CM), ASSENTADO COM ARGAMASSA TRA CO 1:2:8 (CIMENTO, CAL E AREIA)	SINAPI	M2	95,32		46,95	4.475,62
2.3	73397	EMBOCO CIMENTO AREIA 1:4 ESP=1,5CM INCL CHAPISCO 1:3 E=8MM	SINAPI	M2	285,96		28,02	8.013,29
2.4	5652	CONCRETO NAO ESTRUTURAL, CONSUMO 150KG/M3, PREPARO COM BETONEIRA, SEMLANCAMENTO	SINAPI	M3	3,45		272,73	940,91
3 PAVIMENTAÇÃO/PISO 83.491,95								
3.1	85181	PASSEIO EM CONCRETO DESEMPENADO, TRACO 1,2,5,3,5 E ESPESSURA 5CM	SINAPI	M2	196,55		59,71	11.736,39
3.2	73676	PISO CIMENTADO TRAÇO 1:3 (CIMENTO E AREIA) ACABAMENTO LISO PIGMENTADO-ESPESSURA 1,5CM COM JUNTAS PLASTI- CAS DE DILATAÇÃO E ARGAMASSA EM PREPARO MANUAL	SINAPI	M2	574,00		51,53	29.579,83
3.3	711	BLOCO SEXTAVADO P/ PAVIMENTAÇÃO EM CONCRETO DE 35 MPA, DE 25 X 25 X 6 CM, DE ACORDO COM NBR 9780/ 9781	SINAPI	M2	208,77		45,55	9.509,69
3.4	72948	COLCHAO DE AREIA PARA PAVIMENTACAO EM PARALELEPIEDO OU BLOCOS DE CONCRETO INTERTRAVADOS	SINAPI	M3	89,40		83,39	7.454,67
3.5	4059	MEIO-FIO OU GUIA DE CONCRETO PRÉ- MOLDADO DE 30 X 15 X 12 CM E COMPRI- MENTO DE 1,00 M	SINAPI	M	188,34		22,80	4.294,15
3.6	477	COLCHÃO DE AREIA PARA PARQUE E JAR- DIM	SINAPI	M3	185,65		96,19	17.858,04
3.7	5622	REGULARIZACAO E COMPACTACAO MANU- AL DE TERRENO COM SOQUETE	SINAPI	M2	339,52		4,56	1.548,21
3.8	74223/001	MEIO-FIO (GUIA) DE CONCRETO PRE- MOLDADO, DIMENSÕES 12X15X30X100CM (FACE SUPERIORXFACE INFERIOR X ALTURA X COMPRIMENTO), REJUNTADO C/ ARGAMASSA 1:4 CIMENTO: AREIA, INCLUINDO ESCAVAÇÃO E REATERRO.	SINAPI	M	252,82		44,79	11.315,78
3.9	6171	TAMPA DE CONCRETO ARMADO60X60X5CM PARA CAIXA	SINAPI	UN	8,00		24,37	195,00
4 PERGOLADO EUCALIPTO 3.778,27								
4.1	79507/005	ESCAVACAO MANUAL VALA ATE 1M SOLO MOLE	SINAPI	M3	1,20		17,98	21,58
4.2	79488	REATERRO MECANICO	SINAPI	M3	15,00		6,81	102,10
4.3	2748	PECA DE MADEIRA ROLICA (EUCALIPTO) D= 19CM	SINAPI	M	63,00		5,85	368,32
4.4	2744	PECA DE MADEIRA ROLICA D = 15CM - H = 4,0M	SINAPI	UN	88,00		37,34	3.286,27
5 INSTALAÇÕES ELÉTRICAS 13.987,87								
5.1	72935	ELETRODUTO DE PVC FLEXIVEL CORRU- GADO DN 25MM (1") FORNECIMENTO E INSTALACAO	SINAPI	M	300,00		7,18	2.154,24
5.2	74131/004	QUADRO DE DISTRIBUICAO DE ENERGIA DE EMBUTIR, EM CHAPA METALICA, PARA18 DISJUNTORES TERMOMAGNETICOS MO- NOPOLARES, COM BARRAMENTO TRIFASI- CO ENEUTRO, FORNECIMENTO E INSTALA- CAO	SINAPI	UN	1,00		342,15	342,15
5.3	2388	DISJUNTOR TIPO NEMA, BIPOLAR 10 ATE 50A	SINAPI	UN	1,00		57,42	57,42
5.4	73860/008	CABO DE COBRE ISOLADO PVC 450/750V 2,5MM2 RESISTENTE A CHAMA - FORNECI- MENTO E INSTALACAO	SINAPI	M	360,00		3,21	1.154,30
5.5	73860/009	CABO DE COBRE ISOLADO PVC 450/750V 4MM2 RESISTENTE A CHAMA - FORNECI- MENTO E INSTALACAO	SINAPI	M	360,00		4,67	1.679,62
5.6	73860/010	CABO DE COBRE ISOLADO PVC 450/750V 6MM2 RESISTENTE A CHAMA - FORNECI- MENTO E INSTALACAO	SINAPI	M	360,00		6,30	2.267,14
5.7	83474	POSTE METALICO DECORATIVO EXTERNO P/ JARDIM H = 2,50M D = 75MM C/ 2 LUMINARIAS PARA LAMPADA INCANDES- CENTE - FORNECIMENTO E INSTALACAO	SINAPI	UN	8,00		333,35	2.666,80
5.8	83478	LUMINARIA FECHADA PARA ILUMINACAO PUBLICA - LAMPADAS DE 250/500W - FOR- NECIMENTO E INSTALACAO (EXCLUINDO LAMPADAS)	SINAPI	UN	8,00		224,04	1.792,36
5.9	83446	CAIXA DE PASSAGEM 30X30X40 COM TAM- PA E DRENO BRITA	SINAPI	UN	8,00		144,56	1.158,45
5.10	72281	REATOR PARA LAMPADA VAPOR DE MER- CURIO USO EXTERNO 220V/400W	SINAPI	UN	8,00		89,67	717,39
6 PINTURA 23.951,15								

MACRO CONSTRUÇÃO.
Fernando Azevêdo Sérgio
Diretor Executivo
CREA-BA 95070



PLANILHA ORÇAMENTÁRIA

OBRA: CONSTRUÇÃO DA PRAÇA ENCANTO DAS ÁRVORES

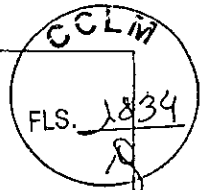

ITEM	CÓDIGO	DESCRIÇÃO	FONTE	UNIDADE	QTD	VALOR UNIT.	PREÇO TOTAL R\$	
						COM BDI		
6.1	73445	CAIACAO INT. OU EXT. SOBRE REVESTIMENTO LISO C/ADOCAO DE FIXA- DOR COMCOM DUAS DEMAOS		M2	53,73	7,80	419,35	
6.2	88486	APLICACAO MANUAL DE PINTURA COM TINTA LATEX PVA EM TETO, DUAS DE- MÃOS.AF_06/2014		M2	85,99	9,01	775,15	
6.3	74245/001	PINTURA ACRILICA EM PISO CIMENTADO DUAS DEMAOS		M2	1.784,60	12,37	22.083,35	
6.4	79498/001	PINTURA A OLEO BRILHANTE SOBRE SU- PERFICIE METALICA, UMA DEMA0 INCLUSO UMA DEMA0 DE FUNDO ANTICORROSIVO		M2	45,99	14,64	673,29	
7	URBANIZAÇÃO							45.669,23
7.1	85178	PLANTIO DE ARBUSTO COM ALTURA 50 A 100CM, EM CAVA DE 60X60X60CM		UN	258,00	30,76	7.935,67	
7.2	74039-1	CERCADO DE MADEIRA TIPO EUCALIPTO		M	760,40	17,57	13.358,71	
7.3	85180	PLANTIO DE GRAMA ESMERALDA EM ROLO		M2	351,15	16,73	5.875,72	
7.4	82055	FORNECIMENTO E ASSENTAMENTO DE BANCO DE CONCRETOS / ENCOSTO 1,70M		UN	12,00	329,46	3.953,65	
7.5	COTAÇÃO	FORNECIMENTO E INSTALACAO DE CONJUNTO DE LIXEIRA		UN	4,00	1.152,00	4.608,00	
7.6	82089	BRINQUEDO EM MADEIRA E TUBOS GALVANIZADOS PINTADOS/CONJ. ESCOR- REGADEIRA COM		UN	1,00	1.334,04	1.334,04	
7.7	82075	BRINQUEDO DE EUCALIPTO TRATADO - BALANÇO DUPLO		UN	1,00	1.316,25	1.316,25	
7.8	82084	BRINQUEDO EM MADEIRA E TUBOS GALVA- NIZADOS PINTADOS - CARROSSEL		UN	1,00	1.278,46	1.278,46	
7.9	82071	MESA PRÉ-MOLDADA PARA JOGOS COM 4 BANCOS		UN	3,00	324,00	972,00	
7.10	9537	LIMPEZA FINAL DA OBRA		M2	1.600,00	2,07	3.317,76	
7.11	72900	TRANSPORTE DE ENTULHO COM CAMINHAO BASCULANTE 6 M3, RODOVIA PAVIMENTADA, DMT 0,5 A 1,0 KM		M3	381,00	4,51	1.719,07	
8	QUIOSQUE SEXTAVADO							5.904,17
8.1	73938/001	COBERTURA EM TELHA CERÂMICA TIPO COLONIAL, COM ARGAMASSA TRAÇO 1:3 (CIMENTO E AREIA)		m²	27,00	88,75	2.396,30	
8.2	73931/003	ESTRUTURA PARA TELHA CERÂMICA, EM MADEIRA APARELHADA, APOIADA EM PAREDE		m²	27,00	109,09	2.945,55	
8.3	73675	PISO DE CONCRETO SIMPLES		m²	2,70	52,93	142,92	
8.4	79478	ESCAVAÇÃO MANUAL EM CAMPO ABERTO EMSOLO DE 1A. CATEGORIA, PROFUNDIDADE (PROF.:ATÉ 2M)		m³	10,35	40,52	419,40	
TOTAL								285.651,49

Fernando Azevedo Sérgio

MACRO CONSTRUÇÕES
Fernando Azevedo Sérgio
Diretor Executivo
CREA-BA 95070

nb

PLANILHA ORÇAMENTÁRIA



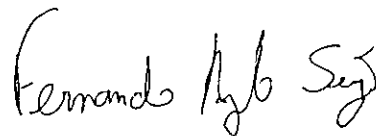
OBRA: CONSTRUÇÃO DA PRAÇA EM GOES CALMON

ITEM	CÓDIGO	DESCRIÇÃO	FONTE	UNIDADE	QTD	VALOR UNIT.	PREÇO TOTAL R\$
						COM BDI	
1	SERVIÇOS PRELIMINARES						72.156,29
1.1	74206/001	PLACA DE OBRA EM CHAPA DE ACO GALVA- NIZADO	SINAPI	M2	12,00	376,45	4.517,45
1.2	74220/001	TAPUME DE CHAPA DE MADEIRA COMPENSADA, E= 6MM, COM PINTURA A CAL E REAPROVEITAMENTO DE 2X	SINAPI	M2	364,48	50,15	18.278,82
1.3	78472	SERVICOS TOPOGRAFICOS PARA PAVIMENTACAO, INCLUSIVE NOTA DE SERVI- COS, ACOMPANHAMENTO E GREIDE	SINAPI	M2	655,48	0,36	239,12
1.4	73859/002	CAPINA E LIMPEZA MANUAL DE TERRENO	SINAPI	M2	655,48	1,10	723,65
1.5	78018	ESCAVACAO MANUAL A CEU ABERTO EM MATERIAL DE 1A CATEGORIA, EM PROFUNDI- DADE ATE 0,50M	SINAPI	M3	11,34	33,20	376,45
1.6	73904/001	ATERRO APOILOADO (MANUAL) EM CAMADAS DE 20 CM COM MATERIAL DE EMPRESTIMO.	SINAPI	M3	509,23	94,30	48.020,80
2	ALVENARIA E INFRAESTRUTRA						25.357,00
2.1	87519	ALVENARIA DE VEDAÇÃO DE BLOCOS CERÁMICOS FURADOS NA HORIZONTAL DE 9X19X19CM (ESPESSURA 9CM) DE PAREDES COM ÁREA LÍQUIDA MAIOR OU IGUAL A 6M² COM VÃOS E ARGAMASSA DE ASSENTAMENTO COM PREPARO EM BETONEIRA AF 06/2014_P	SINAPI	M2	190,64	64,14	12.227,19
2.2	72132	ALVENARIA EM TIJOLO CERAMICO MACICO 5X10X20CM 1/2 VEZ (ESPESSURA 5CM), ASSENTADO COM ARGAMASSA TRACO 1:2:8 (CIMENTO, CAL E AREIA)	SINAPI	M2	95,32	46,95	4.475,62
2.3	73397	EMBOCO CIMENTO AREIA 1:4 ESP=1,5CM INCL CHAPISCO 1:3 E=9MM	SINAPI	M2	285,96	28,02	8.013,29
2.4	5652	CONCRETO NAO ESTRUTURAL, CONSUMO 150KG/M3, PREPARO COM BETONEIRA, SE-MLANCAMENTO	SINAPI	M3	2,35	272,73	640,91
3	PAVIMENTAÇÃO/PISO						62.081,14
3.1	85181	PASSEIO EM CONCRETO DESEMPENADO, TRACO 1:2,5:3,5 E ESPESSURA 5CM	SINAPI	M2	483,37	59,71	28.862,99
3.2	73676	PISO CIMENTADO TRAÇO 1:3 (CIMENTO E AREIA) ACABAMENTO LISO PIGMENTADO ESPESSURA 1,5CM COM JUNTAS PLASTICAS DE DILATAÇÃO E ARGAMASSA EM PREPARO MANUAL	SINAPI	M2	109,36	51,53	5.635,63
3.3	711	BLOCO SEXTAVADO P/ PAVIMENTAÇÃO EM CONCRETO DE 35 MPA, DE 25 X 25 X 6 CM, DE ACORDO COM NBR 9780/ 9781	SINAPI	M2	215,99	45,55	9.838,78
3.4	72948	COLCHAO DE AREIA PARA PAVIMENTACAO EM PARALELEPIEDO OU BLOCOS DE CON- CRETO INTERTRAVADOS	SINAPI	M3	64,76	83,39	5.400,05
3.5	477	COLCHÃO DE AREIA PARA PARQUE E JARDIM	SINAPI	M3	25,13	96,19	2.417,30
3.6	5622	REGULARIZAÇÃO E COMPACTAÇÃO MANUAL DE TERRENO COM SOQUETE	SINAPI	M2	339,52	4,56	1.548,21
3.7	74223/001	MEIO-FIO (GUIA) DE CONCRETO PRE- MOLDADO, DIMENSÕES 12X15X30X100CM (FACE SUPERIOR X FACE INFERIOR X ALTURA X COMPRIMENTO), REJUNTADO C/ ARGAMASSA 1:4CIMENTO: AREIA, INCLUIN- DO ESCAVAÇÃO E REATERRO.	SINAPI	M	182,24	44,79	8.163,19
3.8	6171	TAMPA DE CONCRETO ARMADO 60X60X5CM PARA CAIXA	SINAPI	UN	8,00	24,37	195,00
4	PERGOLADO EUCALIPTO						4.501,02
4.1	79507/005	ESCAVACAO MANUAL VALA ATE 1M SOLO MOLE	SINAPI	M3	0,84	17,88	15,10
4.2	79488	REATERRO MANUAL COM APOILOAMENTO MECANICO	SINAPI	M3	109,92	6,81	748,16
4.3	2748	PECA DE MADEIRA ROLICA (EUCALIPTO) D= 19CM	SINAPI	M	90,00	5,85	526,18
4.4	2744	PECA DE MADEIRA ROLICA D = 15CM - H = 4,0M	SINAPI	UN	86,00	37,34	3.211,58
5	INSTALAÇÕES ELÉTRICAS						20.443,56
5.1	72935	ELETRODUTO DE PVC FLEXIVEL CORRUGADO DN 25MM (1") FORNECIMENTO E INSTALACAO	SINAPI	M	600,00	7,18	4.308,48
5.2	74131/004	QUADRO DE DISTRIBUICAO DE ENERGIA DE EMBUTIR, EM CHAPA METALICA, PARA 18 DISJUNTORES TERMOMAGNETICOS MONO- POLARES, COM BARRAMENTO TRIFASICO E NEUTRO, FORNECIMENTO E INSTALACAO	SINAPI	UN	1,00	342,15	342,15
5.3	2388	DISJUNTOR TIPO NEMA, BIPOLAR 10 ATE 50A	SINAPI	UN	1,00	57,42	57,42
5.4	73860/008	CABO DE COBRE ISOLADO PVC 450/750V 2,5MM2 RESISTENTE A CHAMA - FORNECI- MENTO E INSTALACAO	SINAPI	M	400,00	3,21	1.282,56
5.5	73880/009	CABO DE COBRE ISOLADO PVC 450/750V 4MM2 RESISTENTE A CHAMA - FORNECIMEN- TO E INSTALACAO	SINAPI	M	400,00	4,67	1.866,24
5.6	73880/010	CABO DE COBRE ISOLADO PVC 450/750V 6MM2 RESISTENTE A CHAMA - FORNECIMEN- TO E INSTALACAO	SINAPI	M	400,00	6,30	2.519,04
5.7	83474	POSTE METALICO DECORATIVO EXTERNO P/ JARDIM H= 2,50M D= 75MM C/ 2 LUMINARIAS PARA LAMPADA INCANDESCENTE FORNECIMENTO E INSTALACAO	SINAPI	UN	8,00	333,35	2.666,80
5.8	83478	LUMINARIA FECHADA PARA ILUMINACAO PUBLICA - LAMPADAS DE 250/500W - FORNECIMENTO E INSTALACAO (EXCLUINDO LAMPADAS)	SINAPI	UN	24,00	224,04	5.377,08
5.9	83446	CAIXA DE PASSAGEM 30X30X40 COM TAMPA E DRENO BRITA	SINAPI	UN	14,00	144,56	2.023,80

PLANILHA ORÇAMENTÁRIA

OBRA: CONSTRUÇÃO DA PRAÇA EM GOES CALMON

ITEM	CÓDIGO	DESCRIÇÃO	FONTE	UNIDADE	QTD	VALOR UNIT.		PREÇO TOTAL R\$
							COM BDI	
6		PINTURA						8.474,04
6.1	73445	CAIACAO INT OU EXT SOBRE REVESTIMENTO LISO C/ADOCAO DE FIXADOR COMCOM DUAS DEMAOS	SINAPI	M2	45,56	7,80		355,59
6.2	74245/001	PINTURA ACRILICA EM PISO CIMENTADO DUAS DEMAOS	SINAPI	M2	367,75	12,37		4.550,89
6.3	79498/001	PINTURA A OLEO BRILHANTE SOBRE SUPER-FICIE METALICA, UMA DEMA0 INCLUSOUMA DEMA0 DE FUNDO ANTICORROSIVO	SINAPI	M2	243,70	14,64		3.567,77
7		URBANIZAÇÃO						40.484,14
7.1	85178	PLANTIO DE ARBUSTO COM ALTURA 50 A 100CM, EM CAVA DE 60X60X60CM	SINAPI	UN	238,15	30,76		7.325,11
7.2	74039-1	CERCADO DE MADEIRA TIPO EUCALIPTO	SINAPI	M	760,33	17,57		13.357,48
7.3	85180	PLANTIO DE GRAMA ESMERALDA EM ROLO	SINAPI	M2	251,15	16,73		4.202,44
7.4	82055	FORNECIMENTO E ASSENTAMENTO DE BANCO DE CONCRETOS / ENCOSTO 1,70M	SINAPI	UN	12,00	329,46		3.953,55
7.5	COTAÇÃO	FORNECIMENTO E INSTALAÇÃO DE CONJUN-TO DE LIXEIRA	SINAPI	UN	4,00	1.152,00		4.608,00
7.6	82089	BRINQUEDO EM MADEIRA E TUBOS GALVANIZADOS PINTADOS / CONJ. ESCORREGADEIRA COM GANGORRA	SINAPI	UN	1,00	1.334,04		1.334,04
7.7	82075	BRINQUEDO DE EUCALIPTO TRATADO - BA-LANÇO DUPLO	SINAPI	UN	1,00	1.316,25		1.316,25
7.8	82084	BRINQUEDO EM MADEIRA E TUBOS GALVANI-ZADOS PINTADOS - CARROSSEL	SINAPI	UN	1,00	1.278,46		1.278,46
7.9	82071	MESA PRÉ-MOLDADA PARA JOGOS COM 4 BANCOS	SINAPI	UN	3,00	324,00		972,00
7.10	9537	LIMPEZA FINAL DA OBRA	SINAPI	M2	655,48	2,07		1.359,20
7.11	72900	TRANSPORTE DE ENTULHO COM CAMINHAO BASCULANTE 6 M3, RODOVIA PAVIMENTADA, DMT 0,5 A 1,0 KM	SINAPI	M3	172,34	4,51		777,80
TOTAL								233.477,19

MACRO CONSTRUÇÕES
Fernando Azevêdo Sérgio
Diretor Executivo
CREA-BA 95070

CCLM
FLS. 1836
R



MACRO
CONSTRUÇÕES

PLANILHA ORÇAMENTÁRIA

OBRA: CONSTRUÇÃO DA PRAÇA NO LOTEAMENTO LUIS EDUARDO MAGALHÃES

ITEM	CÓDIGO	DESCRIÇÃO	FONTE	UNIDADE	QTD	VALOR UNITÁRIO R\$		PREÇO TOTAL R\$
						COM BDI		
1 SERVIÇOS PRELIMINARES 50.241,08								
1.1	74209/001	PLACA DE OBRA EM CHAPA DE ACO GALVANI-ZADO	SINAPI	M2	12,00		376,45	4.517,45
1.2	74220/001	TAPUME DE CHAPA DE MADEIRA COMPENSADA, E= 6MM, COM PINTURA A CAL E REAPROVEITAMENTO DE 2X	SINAPI	M2	364,48		50,15	18.278,82
1.3	78.472,00	SERVICOS TOPOGRAFICOS PARA PAVIMENTACAO, INCLUSIVE NOTA DE SERVI-COS, ACOMPANHAMENTO E GREIDE	SINAPI	M2	2.143,51		0,36	781,95
1.4	73859/002	CAPINA E LIMPEZA MANUAL DE TERRENO	SINAPI	M2	2.143,51		1,10	2.368,44
1.5	78.018,00	ESCAVACAO MANUAL A CEU ABERTO EM MATERIAL DE 1A CATEGORIA, EM PROFUNDI-DADE ATE 0,50M	SINAPI	M3	12,01		33,20	398,69
1.6	73904/001	ATERRO APILOADO(MANUAL) EM CAMADAS DE 20 CM COM MATERIAL DE EMPRESTIMO.	SINAPI	M3	253,42		94,30	23.897,71
2 ALVENARIA E INFRAESTRUTRA 17.600,81								
2.1	87519	ALVENARIA DE VEDAÇÃO DE BLOCOS CERÂMICOS FURADOS NA HORIZONTAL DE 9X19X19CM (ESPESSURA 9CM) DE PAREDES COM ÁREA LÍQUIDA MAIOR OU IGUAL A 6M² COM VÃOS E ARGAMASSA DE ASSENTA- MENTO COM PREPARO EM BETONEIRA. AF_06/2014_P	SINAPI	M2	60,59		64,14	3.888,10
2.2	72132	ALVENARIA EM TIJOLO CERAMICO MACICO 5X10X20CM 1/2 VEZ (ESPESSURA 9CM), ASSENTADO COM ARGAMASSA TRACO 1:2:8 (CIMENTO, CAL E AREIA)	SINAPI	M2	95,32		46,95	4.475,62
2.3	73397	EMBOCO CIMENTO AREIA 1:4 ESP=1,5CM INCL CHAPISCO 1:3 E=9MM	SINAPI	M2	143,38		28,02	4.017,85
2.4	40804	MARCAAO DE ALVENARIA DE BLOCOS DE CONCRETO PARA BLOCO 10X20X40, COM ARGAMASSA TRACO 1:2:8 (CIMENTO, CAL E AREIA)	SINAPI	M	43,13		13,32	574,70
2.5	5652	CONCRETO NAO ESTRUTURAL, CONSUMO 150KG/M3, PREPARO COM BETONEIRA, SEM LANÇAMENTO	SINAPI	M3	16,67		272,73	4.548,35
3 PAVIMENTAÇÃO/PISO 86.056,00								
3.1	85181	PASSEIO EM CONCRETO DESEMPENADO, TRACO 1:2,5:3,5 E ESPESSURA 9CM	SINAPI	M2	288,28		59,71	17.213,78
3.2	73678	PISO CIMENTADO TRACO 1:3 (CIMENTO E AREIA) ACABAMENTO LISO PIGMENTADO ESPESSURA 1,5CM COM JUNTAS PLASTICAS DE DILATAÇÃO E ARGAMASSA EM PREPARO MANUAL	SINAPI	M2	533,42		51,53	27.488,63
3.3	711	BLOCO SEXTAVADO P/ PAVIMENTAÇÃO EM CONCRETO DE 35 MPA, DE 25 X 25 X 6 CM, DE ACORDO COM NBR 9780/ 9781	SINAPI	M2	208,77		45,55	9.509,89
3.4	72948	COLCHAO DE AREIA PARA PAVIMENTACAO EM P ARALELEPIEDO OU BLOCOS DE CONCRETO INTERTRAVADOS	SINAPI	M3	89,40		83,39	7.454,67
3.5	4059	MEIO-FIO OU GUIA DE CONCRETO PRÉ- MOLDADO DE 30 X 15 X 12 CM E COMPRIMEN- TO DE 1,00 M	SINAPI	M	371,21		22,80	8.463,59
3.6	477	COLCHÃO DE AREIA PARA PARQUE E JARDIM	SINAPI	M3	31,80		96,19	3.058,91
3.7	79484	ATERRO MECANIZADO COMPACTADO COM EMPRESTIMO DE AREIA	SINAPI	M3	35,11		42,81	1.496,19
3.8	5622	REGULARIZACAO E COMPACTACAO MANUAL DE TERRENO COM SOQUETE	SINAPI	M2	339,52		4,56	1.548,21
3.9	74223/001	MEIO-FIO (GUIA) DE CONCRETO PRÉ- MOLDADO, DIMENSÕES 12X15X30X100CM (FACE SUPERIOR X FACE INFERIOR X ALTURA X COMPRIMENTO), REJUNTADO C/ARGAMASSA 1:4CIMENTO:AREIA, INCLUINDO ESCAVAÇÃO E REATERRO.	SINAPI	M	214,90		44,79	9.828,14
3.10	6171	TAMPA DE CONCRETO ARMADO 60X60X5CM PARA CAIXA	SINAPI	UN	8,00		24,37	195,00
4 PERGOLADO EUCALIPTO 3.778,27								
4.1	79507/005	ESCAVACAO MANUAL VALA ATE 1M SOLO MOLE	SINAPI	M3	1,20		17,98	21,58
4.2	79488	REATERRO MANUAL COM APILOAMENTO MECANICO	SINAPI	M3	15,00		6,81	102,10
4.3	2748	PECA DE MADEIRA ROLICA (EUCALIPTO) D= 19CM	SINAPI	M	63,00		5,85	368,32
4.4	2744	PEÇA DE MADEIRA ROLICA D = 15CM - H = 4,0M	SINAPI	UN	88,00		37,34	3.286,27
5 INSTALAÇÕES ELÉTRICAS 20.313,32								
5.1	72935	ELETRODUTO DE PVC FLEXIVEL CORRUGADO DN 25MM (1") FORNECIMENTO E INSTALACAO	SINAPI	M	450,00		7,18	3.231,36
5.2	74131/004	QUADRO DE DISTRIBUICAO DE ENERGIA DE EMBUTIR, EM CHAPA METALICA, PARA 18 DISJUNTORES TERMOMAGNETICOS MONO- POLARES, COM BARRAMENTO TRIFASICO ENEUTRO, FORNECIMENTO E INSTALACAO	SINAPI	UN	1,00		342,15	342,15
5.3	2388	DISJUNTOR TIPO NEMA, BIPOLAR 10 ATE 50A	SINAPI	UN	1,00		57,42	57,42
5.4	73860/008	CABO DE COBRE ISOLADO PVC 450/750V 2,5MM2 RESISTENTE A CHAMA - FORNECI- MENTO E INSTALACAO	SINAPI	M	450,00		3,21	1.442,88
5.5	73860/009	CABO DE COBRE ISOLADO PVC 450/750V 4MM2 RESISTENTE A CHAMA - FORNECIMEN- TO E INSTALACAO	SINAPI	M	450,00		4,67	2.099,52
5.6	73860/010	CABO DE COBRE ISOLADO PVC 450/750V 6MM2 RESISTENTE A CHAMA - FORNECIMEN- TO E INSTALACAO	SINAPI	M	450,00		6,30	2.833,92
5.7	83474	POSTE METALICO DECORATIVO EXTERNO P/ JARDIM H = 2,50M D = 75MM C/ 2 LUMINARIAS PARA LAMPADA INCANDESCENTE - FORNECIMENTO E INSTALACAO	SINAPI	UN	15,00		333,35	5.000,26

MACRO CONSTRUÇÕES
Fernando Azevêdo Sérgio
Diretor Executivo
CREA-BA 95070

PLANILHA ORÇAMENTÁRIA


OBRA: CONSTRUÇÃO DA PRAÇA NO LOTEAMENTO LUIS EDUARDO MAGALHÃES

ITEM	CÓDIGO	DESCRIÇÃO	FONTE	UNIDADE	QTD	VALOR UNITÁRIO R\$		PREÇO TOTAL R\$
							COM BDI	
5.8	83478	LUMINARIA FECHADA PARA ILUMINACAO PUBLICA - LAMPADAS DE 250/500W - FORNE- CIMENTO E INSTALACAO (EXCLUINDO LAMPADAS)	SINAPI	UN	8,00	224,04		1.792,36
5.9	83446	CAIXA DE PASSAGEM 30X30X40 COM TAMP A E DRENO BRITA	SINAPI	UN	15,00	144,56		2.168,35
5.10	72281	REATOR PARA LAMPADA VAPOR DE MERCU- RIO USO EXTERNO 220V/400W	SINAPI	UN	15,00	89,67		1.345,10
6	PINTURA							8.899,88
6.1	73445	CAIACAO INT OU EXT SOBRE REVESTIMENTO LISO CI/ADOCAO DE FIXADOR COMCOM DUAS DEMAOS	SINAPI	M2	83,37	7,80		650,69
6.2	88486	APLICACAO MANUAL DE PINTURA COM TINTA LÁTEX PVA EM TETO, DUAS DE-MÃOS.AF_06/2014	SINAPI	M2	85,99	9,01		775,15
6.3	74245/001	PINTURA ACRILICA EM PISO CIMENTADO DU- AS DEMAOS	SINAPI	M2	533,42	12,37		6.600,75
6.4	79498/001	PINTURA A OLEO BRILHANTE SOBRE SUPER- FICIE METALICA, UMA DEMA O INCLUSOUMA DEMA O DE FUNDO ANTICORROSIVO	SINAPI	M2	45,99	14,64		673,29
7	URBANIZAÇÃO							58.920,87
7.1	85178	PLANTIO DE ARBUSTO COM ALTURA 50 A 100CM, EM CAVA DE 60X60X60CM	SINAPI	UN	698,96	30,76		21.498,89
7.2	74039-1	CERCADO DE MADEIRA TIPO EUCALIPTO	SINAPI	M	85,00	17,57		1.493,28
7.3	85180	PLANTIO DE GRAMA ESMERALDA EM ROLO	SINAPI	M2	698,96	16,73		11.695,56
7.4	82055	FORNECIMENTO E ASSENTAMENTO DE BAN- CO DE CONCRETOS/ENCOSTO 1,70M	SINAPI	UN	12,00	329,46		3.953,55
7.5	COTAÇÃO	FORNECIMENTO E INSTALACAO DE CONJUN- TO DE LIXEIRA	SINAPI	UN	8,00	1.152,00		9.216,00
7.6	82089	BRINQUEDO EM MADEIRA E TUBOS GALVANIZADOS PINTADOS / CONJ. ESCORRE- GADEIRA COM	SINAPI	UN	1,00	1.334,04		1.334,04
7.7	82075	BRINQUEDO DE EUCALIPTO TRATADO - BALANÇO DUPLO	SINAPI	UN	1,00	1.316,25		1.316,25
7.8	82084	BRINQUEDO EM MADEIRA E TUBOS GALVANI- ZADOS PINTADOS - CARROSSEL	SINAPI	UN	1,00	1.278,46		1.278,46
7.9	82071	MESA PRÉ-MOLDADA PARA JOGOS COM 4 BANCOS	SINAPI	UN	3,00	324,00		972,00
7.10	9537	LIMPEZA FINAL DA OBRA	SINAPI	M2	2.143,51	2,07		4.444,78
7.11	72900	TRANSPORTE DE ENTULHO COM CAMINHA O BASCULANTE 6 M3, RODOVIA PA- VIMENTADA, DMT 0,5 A 1,0 KM	SINAPI	M3	380,73	4,51		1.717,85
8	QUIOSQUE SEXTAVADO							12.712,87
8.1	73938/001	COBERTURA EM TELHA CERÂMICA TIPO CO- LONIAL, COM ARGAMASSA TRAÇO 1:3 (CIMENTO E AREIA)	SINAPI	m²	48,00	88,75		4.260,10
8.2	73931/003	ESTRUTURA PARA TELHA CERÂMICA, EM MADEIRA APARELHADA, APOIADA EM PAREDE	SINAPI	m²	48,00	109,09		5.236,53
8.3	73675	PISO DE CONCRETO SIMPLES	SINAPI	m²	48,00	52,93		2.540,85
8.4	79478	ESCAVAÇÃO MANUAL EM CAMPO ABERTO EMSOLO DE 1A. CATEGORIA, PROFUNDIDADE (PROF.:ATÉ 2M)	SINAPI	m³	16,67	40,52		675,50
TOTAL								258.221,79

Fernando Azevêdo Sérgio

MACRO CONSTRUÇÕES
Fernando Azevêdo Sérgio
Diretor Executivo
CREA-BA 95070

[Handwritten signature]



PLANILHA ORÇAMENTÁRIA

OBRA: CONSTRUÇÃO DA PRAÇA NA QUADRA IV CIA I

ITEM	CÓDIGO	DESCRIÇÃO	FONTE	UNIDADE	QTD	VALOR UNITÁRIO R\$ COM BDI	PREÇO TOTAL R\$
1	SERVIÇOS PRELIMINARES						73.660,49
1.1	74209/001	PLACA DE OBRA EM CHAPA DE ACO GALVANI-ZADO	SINAPI	M2	12,00	376,45	4.517,45
1.2	74220/001	TAPUME DE CHAPA DE MADEIRA COMPENSADA, E=6MM, COM PINTURA A CAL E REAPROVEITAMENTO DE 2X	SINAPI	M2	364,48	50,15	18.278,82
1.3	78472	SERVICOS TOPOGRAFICOS PARA PAVIMENTACAO, INCLUSIVE NOTA DE SERVICOS, ACOMPANHAMENTO E GREIDE	SINAPI	M2	1.697,44	0,36	619,23
1.4	73859/002	CAPINA E LIMPEZA MANUAL DE TERRENO	SINAPI	M2	1.697,44	1,10	1.873,97
1.5	78018	ESCAVACAO MANUAL A CEU ABERTO EM MATERIAL DE 1A CATEGORIA, EM PROFUNDIDADE ATE 0,50M	SINAPI	M3	10,55	33,20	350,23
1.6	73904/001	ATERRO APOILOADO(MANUAL) EM CAMADAS DE 20 CM COM MATERIAL DE EMPRESTIMO.	SINAPI	M3	509,23	94,30	48.020,80
2	ALVENARIA E INFRAESTRUTRA						25.438,07
2.1	87519	ALVENARIA DE VEDAÇÃO DE BLOCOS CERÁMICOS FURADOS NA HORIZONTAL DE 9X19X19CM (ESPESSURA 9CM) DE PAREDES COM ÁREA LÍQUIDA MAIOR OU IGUAL A 6MPCOM VÃOS E ARGAMASSA DE ASSENTAMENTO COM PREPARO EM BETONEIRA. AF_06/2014_P	SINAPI	M2	190,64	64,14	12.227,19
2.2	72132	ALVENARIA EM TIJOLO CERÁMICO MACICO 5X10X20CM 1/2 VEZ (ESPESSURA 5CM),ASSENTADO COM ARGAMASSA TRACO 1:2:8 (CIMENTO, CAL E AREIA)	SINAPI	M2	95,32	46,95	4.475,62
2.3	73397	EMBOCO CIMENTO AREIA 1:4 ESP=1,5CM INCL CHAPISCO 1:3 E=9MM	SINAPI	M2	285,96	28,02	8.013,29
2.4	40804	MARCAÇÃO DE ALVENARIA DE BLOCOS DE CONCRETO PARA BLOCO 10X20X40, COM ARGAMASSA TRACO 1:2:8 (CIMENTO, CAL E AREIA)	SINAPI	M	43,13	13,32	574,70
2.5	5652	CONCRETO NAO ESTRUTURAL, CONSUMO 150KG/M3, PREPARO COM BETONEIRA, SE-MLANCAMENTO	SINAPI	M3	0,54	272,73	147,27
3	PAVIMENTAÇÃO/PISO						66.518,29
3.1	85181	PASSEIO EM CONCRETO DESEMPENADO, TRACO 1:2,5:3,5 E ESPESSURA 6CM	SINAPI	M2	483,37	59,71	28.862,99
3.2	73676	PISO CIMENTADO TRAÇO 1:3 (CIMENTO E AREIA) ACABAMENTO LISO PIGMENTADOESPESSURA 1,5CM COM JUNTAS PLASTICAS DE DILATAÇÃO E ARGAMASSA EM PREPARO MANUAL	SINAPI	M2	109,36	51,53	5.635,63
3.3	711	BLOCO SEXTAVADO P/ PAVIMENTAÇÃO EM CONCRETO DE 35 MPA, DE 25 X 25 X 6 CM, DE ACORDO COM NBR 9780/ 9781	SINAPI	M2	215,99	45,55	9.838,78
3.4	72948	COLCHAO DE AREIA PARA PAVIMENTACAO EM PARALELEPIPEDO OU BLOCOS DE CONCRETO INTERTRAVADOS	SINAPI	M3	64,79	83,39	5.402,55
3.5	477	COLCHÃO DE AREIA PARA PARQUE E JARDIM	SINAPI	M3	71,44	96,19	6.871,96
3.6	5622	REGULARIZACAO E COMPACTACAO MANUAL DE TERRENO COM SOQUETE	SINAPI	M2	339,52	4,56	1.548,21
3.7	74223/001	MEIO-FIO (GUIA) DE CONCRETO PRE-MOLDADO, DIMENSÕES 12X15X30X100CM (FACE SUPERIORXFACE INFERIORXALTURAX-COMPRIIMENTO),REJUNTADO C/ARGAMASSA 1:4CIMENTO:AREIA, INCLUINDO ESCAVAÇÃO E REATERRO.	SINAPI	M	182,24	44,79	8.163,19
3.8	6171	TAMPA DE CONCRETO ARMADO60X60X5CM PARA CAIXA	SINAPI	UN	8,00	24,37	195,00
4	PERGOLADO EUCALIPTO						9.966,32
4.1	79507/005	ESCAVACAO MANUAL VALA ATE 1M SOLO MOLE	SINAPI	M3	0,84	17,98	15,10
4.2	79488	REATERRO MANUAL COM APOILOAMENTO MECANICO	SINAPI	M3	109,92	6,81	748,16
4.3	2748	PEÇA DE MADEIRA ROLICA (EUCALIPTO) D= 19CM	SINAPI	M	90,00	5,85	526,18
4.4	2744	PEÇA DE MADEIRA ROLICA D = 15CM - H = 4,0M	SINAPI	UN	232,35	37,34	8.676,88
5	INSTALAÇÕES ELÉTRICAS						12.844,70
5.1	72935	ELETRODUTO DE PVC FLEXIVEL CORRUGADO DN 25MM (1") FORNECIMENTO E INSTALACAO	SINAPI	M	200,00	7,18	1.436,16
5.2	74131/004	QUADRO DE DISTRIBUICAO DE ENERGIA DE EMBUTIR, EM CHAPA METALICA, PARA18 DISJUNTORES TERMOMAGNETICOS MONO- POLARES, COM BARRAMENTO TRIFASICO ENEUTRO, FORNECIMENTO E INSTALACAO	SINAPI	UN	1,00	342,15	342,15
5.3	2388	DISJUNTOR TIPO NEMA, BIPOLAR 10 ATE 50A	SINAPI	UN	1,00	57,42	57,42
5.4	73860/008	CABO DE COBRE ISOLADO PVC 450/750V 2,5MM2 RESISTENTE A CHAMA - FORNECIMENTO E INSTALACAO	SINAPI	M	330,00	3,21	1.058,11
5.5	73860/009	CABO DE COBRE ISOLADO PVC 450/750V 4MM2 RESISTENTE A CHAMA - FORNECIMENTO E INSTALACAO	SINAPI	M	330,00	4,67	1.539,65
5.6	73860/010	CABO DE COBRE ISOLADO PVC 450/750V 6MM2 RESISTENTE A CHAMA - FORNECIMENTO E INSTALACAO	SINAPI	M	330,00	6,30	2.078,21
5.7	83474	POSTE METALICO DECORATIVO EXTERNO P/ JARDIM H = 2,50M D = 75MM C/ 2 LUMINARIAS PARA LAMPADA INCANDESCENTE FORNECIMENTO E INSTALACAO	SINAPI	UN	8,00	333,35	2.666,80
5.8	83478	LUMINARIA FECHADA PARA ILUMINACAO PUBLICA - LAMPADAS DE 250/500W - FORNECIMENTO E INSTALACAO (EXCLUINDO LAMPA- DAS)	SINAPI	UN	1,00	1.798,36	1.798,36

Construção
Mando Azevêdo Sérgio
Diretor Executivo
CREA-BA 95070

PLANILHA ORÇAMENTÁRIA

OBRA: CONSTRUÇÃO DA PRAÇA NA QUADRA IV CIA I

ITEM	CÓDIGO	DESCRIÇÃO	FONTE	UNIDADE	QTD	VALOR UNITÁ- RIO R\$	PREÇO TOTAL R\$
						COM BOI	
5.9	83446	CAIXA DE PASSAGEM 30X30X40 COM TAMPA E DRENO BRITA	SINAPI	UN	8,00	144,56	1.156,45
5.10	72281	REATOR PARA LAMPADA VAPOR DE MERCURIO USO EXTERNO 220V/400W	SINAPI	UN	8,00	89,67	717,39
6 PINTURA							7.990,29
6.1	73445	CAIACAO INT. OU EXT. SOBRE REVESTIMENTO LISO CIADOCADO DE FIXADOR COM DUAS DEMAOS	SINAPI	M2	45,56	7,80	355,59
6.2	79498/001	PINTURA A OLEO BRILHANTE SOBRE SUPERFICIE METALICA, UMA DEMAIO INCLUSO UMA DEMAIO DE FUNDO ANTICORROSIVO	SINAPI	M2	157,71	14,64	2.308,87
6.3	88486	APLICACAO MANUAL DE PINTURA COM TINTA LATEX PVA EM TETO, DUAS DE-MÃOS AF_06/2014	SINAPI	M2	85,99	9,01	775,15
6.4	74245/001	PINTURA ACRILICA EM PISO CIMENTADO DU- AS DEMAOS	SINAPI	M2	367,75	12,37	4.550,69
7 URBANIZAÇÃO							26.954,69
7.1	85178	PLANTIO DE ARBUSTO COM ALTURA 50 A 100CM, EM CAVA DE 60X60X60CM	SINAPI	UN	238,15	30,76	7.325,11
7.2	74039-1	CERCADO DE MADEIRA TIPO EUCALIPTO	SINAPI	M	76,00	17,57	1.335,17
7.3	85180	PLANTIO DE GRAMA ESMERALDA EM ROLO	SINAPI	M2	251,15	16,73	4.202,44
7.4	82055	FORNECIMENTO E ASSENTAMENTO DE BAN- CO DE CONCRETOS/ENCOSTO 1,70M	SINAPI	UN	12,00	329,46	3.953,55
7.5	82089	BRINQUEDO EM MADEIRA E TUBOS GALVANIZADOS PINTADOS/CONJ. ESCORRE- GADEIRA COM	SINAPI	UN	1,00	1.334,04	1.334,04
7.6	82075	BRINQUEDO DE EUCALIPTO TRATADO - BA- LANÇO DUPLO	SINAPI	UN	1,00	1.316,25	1.316,25
7.7	82084	BRINQUEDO EM MADEIRA E TUBOS GALVANI- ZADOS PINTADOS - CARROSSEL	SINAPI	UN	1,00	1.278,46	1.278,46
7.8	82071	MESA PRÉ-MOLDADA PARA JOGOS COM 4 BANCOS	SINAPI	UN	3,00	324,00	972,00
7.9	9537	LIMPEZA FINAL DA OBRA	SINAPI	M2	1.697,44	2,07	3.519,81
7.10	72900	TRANSPORTE DE ENTULHO COM CAMINHÃO BASCULANTE 6 M3, RODOVIA PA- VIMENTADA, DMT 0,5 A 1,0 KM	SINAPI	M3	380,73	4,51	1.717,85
8 QUADRA POLIESPORTIVA							107.794,68
8.1	79478	ESCAVACAO MANUAL CAMPO ABERTO EM SOLO EXCETO ROCHA ATE 2,00M PROFUNDI- DADE	SINAPI	M3	1,50	40,52	60,78
8.2	73904/001	ATERRO APILOADO(MANUAL) EM CAMADAS DE 20 CM COM MATERIAL DE EMPRESTIMO.	SINAPI	M3	130,13	94,30	12.271,36
8.3	73907/006	LASTRO DE CONCRETO, ESPESSURA 3CM, PREPARO MECANICO	SINAPI	M2	21,68	19,91	431,66
8.4	87757	CONTRAPISO EM ARGAMASSA TRAÇO 1:4 (CIMENTO E AREIA), PREPARO MANUAL, APLI- CADO EM ÁREAS MOLHADAS SOBRE IMPER- MEABILIZAÇÃO, ESPESSURA 3CM, ACABA- MENTO NÃO REFORÇADO. AF_06/2014	SINAPI	M2	43,37	40,91	1.774,08
8.5	79500/002	PINTURA ACRILICA EM PISO CIMENTADO, TRES DEMAOS	SINAPI	M2	433,78	17,36	7.529,03
8.6	73787/001	ALAMBRADO EM TUBOS DE ACO GALVANIZADO, COM COSTURA, DIN 2440, DIAMETRO 2", ALTURA 3M, FIXADOS A CADA 2M EM BLOCOS DE CONCRETO, COM TELA DE ARAME GALVANIZADO REVESTIDO COM PVC, FIO 12 BWG E MALHA 7,5X7,5CM	SINAPI	M2	431,30	180,67	77.923,83
8.7	87650	CONTRAPISO EM ARGAMASSA TRAÇO 1:4 (CIMENTO E AREIA), PREPARO MECÂNICO COM BETONEIRA 400 L, APLICADO EM ÁREAS SECAS MAIORES QUE 10M2 SOBRE LAJE, ADERIDO, ESPESSURA 2CM, ACABAMENTO NÃO REFORÇADO. AF 06/2014	SINAPI	M2	1,20	24,90	29,88
8.8	00025400	PAR DE TABELAS DE BASQUETE EM COMPENSADO NAVAL DE *1,80 X 1,20* M, COM ARO DE METAL E REDE (SEMSUPOORTE DE FIXACAO)	SINAPI	UN	1,00	1.160,44	1.160,44
8.9	82014	PAR TRAVE PARA FUTEBOL DE CAMPO EM TUBO DE FERRO GALVANIZADO 4" INCLUSIVE PINTURA	SINAPI	UN	1,00	6.613,61	6.613,61
TOTAL							331.167,54

Fernando Azevedo Sérgio

MACRO CONSTRUÇÕES
Fernando Azevedo Sérgio
Diretor Executivo
CREA-BA 95070


PLANILHA ORÇAMENTÁRIA

OBRA: CONSTRUÇÃO DA PRAÇA NA ILHA DE SÃO JOÃO

ITEM	CÓDIGO	DESCRIÇÃO	FONTE	UNIDADE	QTD	VALOR UNITÁ- RIO R\$	PREÇO TOTAL R\$
						COM BDI	
1 SERVIÇOS PRELIMINARES							36.160,61
1.1	74209/001	PLACA DE OBRA EM CHAPA DE AÇO GALVANI-ZADO	SINAPI	M2	12,00	376,45	4.517,45
1.2	74220/001	TAPUME DE CHAPA DE MADEIRA COMPENSADA, E= 6MM, COM PINTURA A CAL E REAPROVEITAMENTO DE 2X	SINAPI	M2	176,44	50,15	8.848,54
1.3	78472	SERVICIOS TOPOGRAFICOS PARA PAVIMENTACAO, INCLUSIVE NOTA DE SERVIÇOS, ACOMPANHAMENTO E GREIDE	SINAPI	M2	368,94	0,36	134,59
1.4	73616	DEMOLICAO DE CONCRETO SIMPLES	SINAPI	M3	36,89	204,86	7.557,43
1.5	72215	DEMOLICAO DE ALVENARIA DE ELEMENTOS CERAMICOS VAZADOS	SINAPI	M3	1,88	34,57	64,99
1.6	73948/016	LIMPEZA MANUAL DO TERRENO (C/ RASPA- GEM SUPERFICIAL)	SINAPI	M2	368,94	3,46	1.275,06
1.7	79478	ESCAVACAO MANUAL CAMPO ABERTO EM SOLO EXCETO ROCHA ATE 2,00M PROFUNDI- DADE	SINAPI	M3	21,62	40,52	876,08
1.8	78018	ESCAVACAO MANUAL A CEU ABERTO EM MATERIAL DE 1A CATEGORIA, EM PROFUNDI- DADE ATE 0,50M	SINAPI	M3	73,78	33,20	2.449,26
1.9	73904/001	ATERRO APOILOADO(MANUAL) EM CAMADAS DE 20 CM COM MATERIAL DE EMPRÉSTIMO.	SINAPI	M3	110,68	94,30	10.437,21
2 ALVENARIA E INFRAESTRUTRA							6.049,10
2.1	87519	ALVENARIA DE VEDAÇÃO DE BLOCOS CERÁMICOS FURADOS NA HORIZONTAL DE 9X19X19CM (ESPESSURA 9CM) DE PAREDES COM ÁREA LÍQUIDA MAIOR OU IGUAL A 6M² COM VÃOS E ARGAMASSA DE ASSENTA- MENTO COM PREPARO EM BETONEIRA. AF_06/2014_P	SINAPI	M2	30,70	64,14	1.969,02
2.3	73397	EMBOCO CIMENTO AREIA 1:4 ESP=1,5CM INCL CHAPISCO 1:3 E=9MM	SINAPI	M2	89,85	28,02	2.517,81
2.5	1457	CONCRETO ESTRUTURAL, CONSUMO 150KG/M3, PREPARO COM BETONEIRA, COM LANÇAMENTO	SINAPI	M3	0,84	1.859,84	1.562,26
3 PAVIMENTAÇÃO PISO							24.622,97
3.1	85181	PASSEIO EM CONCRETO DESEMPENADO, TRACO 1:2,5:3,5 E ESPESSURA 5CM	SINAPI	M2	107,88	59,71	6.441,73
3.2	73676	PISO CIMENTADO TRAÇO 1:3 (CIMENTO E AREIA) ACABAMENTO LISO PIGMENTADOS- PESSURA 1,5CM COM JUNTAS PLASTICAS DE DILATAÇAO E ARGAMASSA EM PREPARO MANUAL	SINAPI	M2	107,88	51,53	5.559,36
3.3	711	BLOCO SEXTAVADO P/ PAVIMENTAÇÃO EM CONCRETO DE 35 MPA, DE 25 X 25 X 6 CM, DE ACORDO COM NBR 9780/ 9781	SINAPI	M2	165,06	45,56	7.518,81
3.4	80826	FORNEC/ASSENT. DE PASTILHA DE PORCE- LANA C/ ARGAMASSA COLANTE, REJUNTADA	SINAPI	M2	6,40	71,65	458,59
3.5	477	COLCHÃO DE AREIA PARA PARQUÊ E JARDIM	SINAPI	M3	25,00	96,19	2.404,80
3.6	74223/001	MEIO-FIO (GUIA) DE CONCRETO PRE- MOLDADO, DIMENSÕES 12X15X30X100CM (FACE SUPERIORXFACE INFERIORXALTURAX- COMPRIMENTO).REJUN TADO C/ARGAMASSA 1:4CIMENTO:AREIA, INCLUINDO ESCAVAÇÃO E REATERRO.	SINAPI	M	50,00	44,79	2.239,68
4 PERGOLADO EUCALIPTO							4.307,37
4.1	79507/005	ESCAVACAO MANUAL VALA ATE 1M SOLO MOLE	SINAPI	M3	27,32	17,98	491,24
4.2	79488	REATERRO MANUAL COM APOILOAMENTO ME- CANICO	SINAPI	M3	18,22	6,81	124,01
4.3	2748	PECA DE MADEIRA ROLICA (EUCALIPTO) D = 19CM	SINAPI	M	63,00	5,85	368,32
4.4	2744	PECA DE MADEIRA ROLICA D = 15CM - H = 4,0M	SINAPI	UN	44,00	37,34	1.643,14
4.5	87519	ALVENARIA DE VEDAÇÃO DE BLOCOS CERÁMICOS FURADOS NA HORIZONTAL DE 9X19X19CM (ESPESSURA 9CM) DE PAREDES COM ÁREA LÍQUIDA MAIOR OU IGUAL A 6M² COM VÃOS E ARGAMASSA DE ASSENTA- MENTO COM PREPARO EM BETONEIRA. AF_06/2014_P	SINAPI	M2	7,56	64,14	484,88
4.6	73397	EMBOCO CIMENTO AREIA 1:4 ESP=1,5CM INCL CHAPISCO 1:3 E=9MM	SINAPI	M2	7,56	28,02	211,85
4.7	88488	APLICACAO MANUAL DE PINTURA COM TINTA LATEX PVA EM TETO, DUAS DE- MÃOS.AF_06/2014	SINAPI	M2	7,56	9,01	68,15
4.8	73739	PINTURA ESMALTE ACETINADO EM MADEIRA, DUAS DEMAOS	SINAPI	M2	59,51	15,39	915,79
5 INSTALAÇÕES ELÉTRICAS							11.367,77
5.1	72935	ELETRODUTO DE PVC FLEXIVEL CORRUGADO DN 25MM (17) FORNECIMENTO E INSTALACAO	SINAPI	M	75,00	7,18	538,56
5.2	74131/004	QUADRO DE DISTRIBUICAO DE ENERGIA DE EMBUTIR, EM CHAPA METALICA, PARA 18 DISJUNTORES TERMOMAGNETICOS MONOPO- LARES, COM BARRAMENTO TRIFASICO ENEU- TRO, FORNECIMENTO E INSTALACAO	SINAPI	UN	1,00	342,15	342,15
5.3	83399	RELÉ FOTOELÉTRICO P/ COMANDO DE ILUMI- NACAO EXTERNA 220V/1000W - FORNECIMEN- TO E INSTALACAO	SINAPI	UN	39,41	57,42	2.262,83

PLANILHA ORÇAMENTÁRIA

OBRA: CONSTRUÇÃO DA PRAÇA NA ILHA DE SÃO JOÃO



CCLM
FLS. 184
8


ITEM	CÓDIGO	DESCRIÇÃO	FONTE	UNIDADE	QTD	VALOR UNITÁ- RIO R\$	PREÇO TOTAL R\$
						COM BDI	
5.4	73860/008	CABO DE COBRE ISOLADO PVC 450/750V 2,5MM2 RESISTENTE A CHAMA - FORNECI-MENTO E INSTALACAO	SINAPI	M	45,00	3,21	144,29
5.6	73860/010	CABO DE COBRE ISOLADO PVC 450/750V 6MM2 RESISTENTE A CHAMA - FORNECIMEN- TO E INSTALACAO	SINAPI	M	162,00	6,30	1.020,21
5.6	73860/011	CABO DE COBRE ISOLADO PVC 450/750V 10MM2 RESISTENTE A CHAMA - FORNECIMEN- TO E INSTALACAO	SINAPI	M	150,00	9,63	1.444,32
5.7	5040	POSTE DE CONCRETO CIRCULAR, 100 KG, H = 5 M (NBR 8451)	SINAPI	UN	10,00	222,92	2.229,22
5.8	13390	REFLETOR REDONDO EM ALUMINIO ANODIZA- DO PARA LAMPADA VAPOR DE MERCURI- O/SODIO, CORPO EMALUMINIO COM PINTURA EPOXI, PARA LAMPADA E-27 DE 300 W, COM SUPORTE REDONDO E ALCA REGULAVELPARA FIXACAO.	SINAPI	UN	11,00	57,79	635,71
5.9	83446	CAIXA DE PASSAGEM 30X30X40 COM TAMP A E DRENO BRITA	SINAPI	UN	6,00	144,56	867,34
5.10	72281	REATOR PARA LAMPADA VAPOR DE MERCU- RIO USO EXTERNO 220V/400W	SINAPI	UN	21,00	89,67	1.883,15
6	PINTURA						8.699,88
6.1	73445	CAIACAO INT. OU EXT. SOBRE REVESTIMENTO LISO C/ADOCAO DE FIXADOR COMCOM DUAS DEMAOS	SINAPI	M2	83,37	7,80	650,69
6.2	88486	APLICACAO MANUAL DE PINTURA COM TINTA LÁTEX PVA EM TETO, DUAS DE- MÃOS_AF_06/2014	SINAPI	M2	85,99	9,01	775,15
6.3	74245/001	PINTURA ACRILICA EM PISO CIMENTADO DUAS DEMAOS	SINAPI	M2	533,42	12,37	6.600,75
6.4	79498/001	PINTURA A OLEO BRILHANTE SOBRE SUPER- FICIE METALICA, UMA DEMA O INCLUSOUMA DEMA O DE FUNDO ANTICORROSIVO	SINAPI	M2	45,99	14,64	673,29
7	URBANIZAÇÃO						18.966,31
7.1	85178	PLANTIO DE ARBUSTO COM ALTURA 50 A100CM, EM CAVA DE 60X60X60CM	SINAPI	UN	84,00	30,76	2.583,71
7.2	73967/001	PLANTIO DE ARBUSTO, ALTURA MAIOR QUE 1,00M, EM CAVAS DE 80X80X80CM	SINAPI	UN	5,00	86,07	430,37
7.3	85180	PLANTIO DE GRAMA ESMERALDA EM ROLO	SINAPI	M2	82,48	16,73	1.380,12
7.4	82055	FORNECIMENTO E ASSENTAMENTO DE BANCO DE CONCRETOS/ENCOSTO 1,70M	SINAPI	UN	8,00	329,46	2.635,70
7.5	74039-1	CERCADO DE MADEIRA TIPO EUCALIPTO	SINAPI	M	55,90	17,57	982,05
7.6	2748	PECA DE MADEIRA ROLICA (EUCALIPTO) D= 19CM	SINAPI	M	75,00	5,85	438,48
7.7	2744	PECA DE MADEIRA ROLICA D = 15CM - H = 4,0M	SINAPI	UN	18,00	37,34	672,19
7.8	82089	BRINQUEDO EM MADEIRA E TUBOS GALVANIZADOS PINTADOS/CONJ.ESCORREGADEIRA COM	SINAPI	UN	1,00	1.334,04	1.334,04
7.9	82090	BALANÇO COM ESTRADO GRANDE PARA 04 CRIANÇAS	SINAPI	UN	1,00	1.229,90	1.229,90
7.10	73669	CORRIMAO EM MADEIRA 1A 2,5X30CM	SINAPI	M	1,82	124,37	226,35
7.11	82075	BRINQUEDO DE EUCALIPTO TRATADO - BA- LANÇO DUPLO	SINAPI	UN	1,00	1.316,25	1.316,25
7.12	82084	BRINQUEDO EM MADEIRA E TUBOS GALVANI- ZADOS PINTADOS - CARROSSEL	SINAPI	UN	1,00	1.278,46	1.278,46
7.13	82086	CONJUNTO PARA GINASTICA (PRANCHA AB- DOMINAL, BARRA PARALELA, BARRA PARA MUSCULACAO)	SINAPI	UN	1,00	2.359,76	2.359,76
7.14	9537	LIMPEZA FINAL DA OBRA	SINAPI	M2	416,36	2,07	863,36
7.15	72900	TRANSPORTE DE ENTULHO COM CAMINHAO BASCULANTE 6 M3, RODOVIA PA- VIMENTADA, DMT 0,5 A 1,0 KM	SINAPI	M3	273,84	4,51	1.235,57
8	INSTALAÇÃO HIDRÁULICA						3.689,66
8.1	83447	CAIXA DE PASSAGEM 0,40X0,40M EM ALVENA- RIA DE BLOCO CERÂMICO	SINAPI	und	10,00	157,73	1.577,28
8.2	83449	CAIXA DE PASSAGEM 0,60X0,60M EM ALVENA- RIA DE BLOCO CERÂMICO	SINAPI	und	6,00	335,40	2.012,37
9	DRENAGEM						2.551,07
9.1	73960	FORNECIMENTO E INSTALAÇÃO	SINAPI	Und	2,00	1.250,83	2.501,66
9.2	86916	TORNEIRA CROMADA DE 1/2" PARA JARDIM - FORNECIMENTO E TUBO DE PVC ESGOTO SÉRIE R DN100 COM ANEL DE BORRACHA	SINAPI	Und	2,00	24,70	49,40
TOTAL							116.314,73

Fernando Azevedo Sérgio

MACRO CONSTRUÇÕES
Fernando Azevedo Sérgio
Diretor Executivo
GREA-BA 95070

ND

ATA



CCLM
FLS. 1842



ESTADO DA BAHIA
PREFEITURA MUNICIPAL DE SIMÕES FILHO
COMISSÃO PERMANENTE DE LICITAÇÃO



Ata da Concorrência Pública nº 003/2015
Processo Administrativo nº 2802/2015

Às quatorze horas e trinta minutos do dia dezessete do mês de dezembro do ano de dois mil e quinze, reuniu-se na Sala de Licitação desta Prefeitura, a Comissão Permanente de Licitação do Município de Simões Filho para dar continuidade à licitação na modalidade de Concorrência Pública nº 003/2015, cujo objeto é a **CONTRATAÇÃO DE EMPRESA ESPECIALIZADA NA CONSTRUÇÃO DE 07 (SETE) PRAÇAS NO MUNICÍPIO DE SIMÕES FILHO-BA**. A Presidente registrou a presença da dos representantes das empresas, conforme abaixo:

	EMPRESA	REPRESENTANTE
01	AJL CONSTRUTORA LTDA	Isacarla dos Santos Silva RG - 09.641.883-41 SSP-BA
02	TEKTON CONSTRUTORA LTDA	Willian Silva Rios RG - 1567264832 SSP-BA
07	T.OLIVEIRA CONSTRUÇÕES E SERVIÇOS LTDA-ME	Tiago Oliveira de Almeida RG - 07630756-55 SSP-BA

Dando continuidade, a Presidente solicitou aos presentes que verificassem o envelope lacrado contendo as propostas de preços para confirmar sua incolumidade. Após a abertura, a Presidente informou que os envelopes das empresas CARVALHO ENGENHARIA E TRANSPORTES LTDA e DFG CONSTRUÇÕES, PROJETOS E COMÉRCIO LTDA, ambas inabilitadas no certame, permanecerão lacrados em poder da Comissão. A empresa TEKTON CONSTRUTORA LTDA credenciou outro representante na sessão, Sr. Willian Silva Rios. Em seguida, a Presidente leu os preços e registrou, conforme abaixo:

EMPRESAS	PROPOSTAS
PROSPER CONSTRUTORA LTDA-ME	R\$ 1.472.588,49 ¹⁰
AJL CONSTRUTORA LTDA	R\$ 1.371.918,42 ¹⁰
TEKTON CONSTRUTORA LTDA	R\$ 1.543.490,58 ¹⁰
PAIXÃO CONST., SERV. E EMPREENDIMENTOS LTDA-ME	R\$ 1.464.665,24 ¹⁰
GAN ENGENHARIA E MAT. DE CONSTRUÇÃO LTDA-ME	R\$ 1.714.989,58 ¹⁰
T.OLIVEIRA CONSTRUÇÕES E SERVIÇOS LTDA-ME	R\$ 1.234.792,42 ¹⁰
JOTA CONSTRUÇÕES LTDA-EPP	R\$ 1.594.940,21 ¹⁰
MACRO CONSTRUÇÕES E SERVIÇOS LTDA - ME	R\$ 1.646.389,89 ¹⁰

Após a leitura dos preços, a representante da empresa AJL CONSTRUTORA LTDA se fez presente à sessão. A Presidente perguntou se havia algum registro a ser feito em Ata. O representante da empresa TEKTON CONSTRUTORA LTDA registrou que: as empresas PROSPER CONSTRUTORA LTDA-ME e AJL CONSTRUTORA LTDA não informaram o prazo na proposta de preços; a planilha orçamentária da empresa T.OLIVEIRA CONSTRUÇÕES E



ESTADO DA BAHIA
PREFEITURA MUNICIPAL DE SIMÕES FILHO
COMISSÃO PERMANENTE DE LICITAÇÃO



SERVIÇOS LTDA-ME não foi assinada pelo Responsável Técnico e não apresentou o cronograma físico-financeiro. A representante da empresa AJL CONSTRUTORA LTDA ratificou o registro do representante da empresa TEKTÓN relativo à ausência do cronograma físico-financeiro da empresa T.OLIVEIRA e informou que o prazo está na Carta Proposta. Pela Presidente foi dito que suspenderá a sessão para análise das propostas de preços e dos registros e publicará o resultado através dos meios de comunicação pertinentes, quando será aberto o prazo de lei para eventual interposição de recurso. Nada mais foi dito pelos presentes. Às 16:00h deu-se por encerrada a sessão.




COMISSÃO	ASSINATURA
Desirée Atta Presidente da COPEL	<i>Desirée Atta</i>
Gerlane Oliveira Membro	<i>Gerlane Oliveira</i>
Ademilson das Neves S. Júnior Membro	<i>Ademilson das Neves S. Júnior</i>

EMPRESAS	ASSINATURA
AJL CONSTRUTORA LTDA	<i>Ademilson das Neves S. Júnior</i>
TEKTON CONSTRUTORA LTDA	<i>Ademilson das Neves S. Júnior</i>
T.OLIVEIRA CONSTRUÇÕES E SERVIÇOS LTDA-ME	<i>Ademilson das Neves S. Júnior</i>



ESTADO DA BAHIA
PREFEITURA MUNICIPAL DE SIMÕES FILHO
COMISSÃO PERMANENTE DE LICITAÇÃO - COPEL



PROCESSO Nº:	2802/2015 - CP 003/2015
OBJETO:	CONTRATAÇÃO DE EMPRESA ESPECIALIZADA NA CONSTRUÇÃO DE 07 (SETE) PRAÇAS NO MUNICÍPIO DE SIMÕES FILHO-BA
ORGÃO INTERESSADO:	SEINFRA

DESPACHO

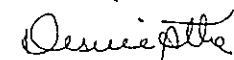
À SEINFRA,

Encaminhamos o processo em tela para análise das propostas de preços apresentadas pelas empresas licitantes.

Em seguida, devolver os autos a esta Comissão Permanente de Licitação - COPEL para as demais providências.

Atenciosamente,

Simões Filho, 13 de janeiro de 2016


Desirée Atta

Presidente da COPEL




PREFEITURA MUNICIPAL DE SIMÕES FILHO

PRAÇA 07 DE NOVEMBRO Nº 359

CENTRO

SIMÕES FILHO

Bahia



Folha de Informações

Nº Processo: 2802/2014

Assunto: CONTRATAÇÃO DE EMPRESA ESPECIALIZADA NA CONSTRUÇÃO DE SETE PRAÇAS

Para: COMISSÃO PERMANENTE DE LICITAÇÃO (COPEL)

Em análise efetuada nas propostas de preços apresentadas pelas empresas participantes do processo licitatório, informamos o seguinte:

Não existem divergências nos quantitativos dos itens dos serviços estimados na planilha da SEINFRA.

Em relação aos preços apresentados pelas empresas. Segue quadro comparativo:

VALOR GLOBAL ESTIMADO NA PLANILHA DA SEINFRA→ R\$ 1.714.989,55

EMPRESAS:	VALORES DAS PROPOSTAS DAS EMPRESAS	% DA DIFERENÇA À MENOR	VALOR DA DIFERENÇA À MENOR
PROSPER CONSTRUTORA LTDA - ME	R\$ 1.472.588,49	-14,13%	-R\$ 242.401,06
AJL CONSTRUTORA LTDA	R\$ 1.371.918,42	-20,00%	-R\$ 343.071,13
TEKTON CONSTRUTORA LTDA	R\$ 1.543.490,59	-10,00%	-R\$ 171.498,96
PAIXÃO CONST. SERV. E EMP. LTDA - ME	R\$ 1.464.665,24	-14,60%	-R\$ 250.324,31
GAN ENGENHARIA E MATERIAIS DE CONST. LTD	R\$ 1.714.989,55	0,00%	R\$ 0,00
T. OLIVEIRA CONSTRUÇÕES E SERV. LTDA	R\$ 1.234.792,42	-28,00%	-R\$ 480.197,13
JOTA CONSTRUÇÕES LTDA - EPP	R\$ 1.594.940,21	-7,00%	-R\$ 120.049,34
MACRO CONSTRUÇÕES E SERVIÇOS LTDA	R\$ 1.646.389,89	-4,00%	-R\$ 68.599,66

Esta presente tabela comparativa do preço estimado pela SEINFRA X Preços ofertados pelas licitantes refletem o percentual das divergências dos preços entre as mesmas.

Sugerimos que as propostas que estejam muito divergentes do preço estimado sejam analisadas por essa Comissão, adotando as orientações previstas pela Lei de Licitação.

Em 20/01/2016.

Mosart Cabral de Oliveira
Sec. Infraestrutura

Jailson Santana Bispo
Engenheiro Civil de Segurança
do Trabalho
Chefe de Gabinete - SEINFRA


CCLM
FLS. 1847
Beel

Controladoria Geral do Município
P. M. S. F.
19

ATA



ESTADO DA BAHIA
PREFEITURA MUNICIPAL DE SIMÕES FILHO
COMISSÃO PERMANENTE DE LICITAÇÃO



Ata da Concorrência Pública nº 003/2015
Julgamento das Propostas de Preços

Às quatorze horas e trinta minutos do dia vinte e sete do mês de janeiro do ano de dois mil e dezesseis, reuniu-se na Sala de Licitação desta Prefeitura, a Comissão Permanente de Licitação do Município de Simões Filho para analisar e julgar as Propostas de Preços apresentadas na licitação na modalidade de Concorrência Pública nº 003/2015, cujo objeto é a **CONTRATAÇÃO DE EMPRESA ESPECIALIZADA NA CONSTRUÇÃO DE 07 (SETE) PRAÇAS NO MUNICÍPIO DE SIMÕES FILHO-BA**. Ausentes os representantes das empresas.

Dando continuidade, a Presidente leu a Ata do dia 16 de dezembro de 2015 e respondeu aos registros, conforme abaixo:

O representante da empresa TEKTON CONSTRUTORA LTDA registrou que:

1. Nas propostas das empresas AJL CONSTRUTORA LTDA e da PROSPER CONSTRUTORA LTDA-ME não constava o prazo de validade da proposta.

Resposta - Não procede. As duas empresas apresentaram o prazo de validade de 120 (cento e vinte) dias nas suas propostas às fls. 1481 e 1535, respectivamente.

2. Que a Planilha de Preços da empresa T.OLIVEIRA CONSTRUÇÕES E SERVIÇOS LTDA-ME não foi assinada pelo Responsável Técnico, mas por um dos sócios da empresa.

Resposta - Não é motivo para desclassificação da proposta. Trata-se de erro sanável. Ademais, a empresa apresentou como Responsável Técnico o Sr. Alex Tinel Pinheiro de Matos, cujo Contrato de Prestação de Serviços consta às fls. 855/856 do processo.


3. Que a empresa vencedora não apresentou o Cronograma físico-financeiro.

Resposta - Apesar de constar no Anexo I do Edital as Planilhas, Cronograma e Termo de Referência, não foi solicitada a apresentação deste documento específico. O subitem 7.1.2 do instrumento solicita, tão somente, a "Íntegra da Planilha de Orçamento". Sendo assim, a Comissão não pode solicitar documentos além dos que constam no Edital. Além disso, o entendimento do TCU é no sentido de que o Edital deve conter o Cronograma físico-financeiro para que possa refletir o ritmo com que a Administração pretende ver desenvolvida a obra e, dessa forma, as propostas de preços apresentadas não gerem eventuais desequilíbrios contratuais.

Sendo assim, com base nas informações constantes na Folha de Informações elaborada pela SEINFRA, a Comissão declara vencedora do certame a empresa T.OLIVEIRA CONSTRUÇÕES E SERVIÇOS LTDA-ME, com o valor global de R\$ 1.234.792,42 (um milhão, duzentos e trinta e quatro mil, setecentos e noventa e dois reais e quarenta e dois centavos). O resultado será publicado nos meios de comunicação pertinentes. Nada mais foi dito. A sessão foi encerrada às 16:30h.

COMISSÃO	ASSINATURA
Desirée Atta Presidente da COPEL	
Gerlane Oliveira Membro	
Ademilson das Neves S. Júnior Membro	

CCLM
FLS. 1849
Reel



PUBLICAÇÃO

Licitações


FLS. 1850

Paul

Resultado de Julgamento Num: 003/2016

PREFEITURA MUNICIPAL DE SIMÕES FILHO
CNPJ N: 13.927.827/0001-97
RESULTADO DE JULGAMENTO DA CP 003/2015

O Município de Simões Filho-BA, através da Presidente da COPEL, torna público o Resultado Final da CP nº 003/2015, cujo objeto é a CONTRATAÇÃO DE EMPRESA ESPECIALIZADA NA CONSTRUÇÃO DE 07 (SETE) PRAÇAS NO MUNICÍPIO DE SIMÕES FILHO-BA. VENCEDORA do certame a empresa T.OLIVEIRA CONSTRUÇÕES E SERVIÇOS LTDA-ME, com o valor global de R\$ 1.234.792,42 (um milhão, duzentos e trinta e quatro mil, setecentos e noventa e dois reais e quarenta e dois centavos). Prazo de lei para interposição de recurso. Em 28.01.16, Desirée Atta.



Imprensa Oficial

Os atos do gestor são publicados
no Diário Oficial próprio do município.

Transparência


autonomia

Modernidade



CERTIFICAÇÃO DIGITAL: 9T0JSARNB5C0R4JDJHKNPA

Esta edição encontra-se no site: www.simoefilho.ba.io.org.br em servidor certificado ICP-BRASIL

**PREGÃO PRESENCIAL Nº 17/2016**

O Pregoeiro da Prefeitura de Sebastião Laranjeiras - BA realizará licitação na modalidade Pregão Presencial nº 017/2016, em 15/02/2016 às 11 horas, na sede da Prefeitura Municipal, para aquisição de peças para máquinas pesadas, atendendo a Secretaria Municipal de Infraestrutura, no exercício de 2016. Edital na sede. Tel: (77) 3668-2243, 28/01/2016.

PREGÃO PRESENCIAL Nº 18/2016

O Pregoeiro da Prefeitura de Sebastião Laranjeiras - BA realizará licitação na modalidade Pregão Presencial nº 018/2016, em 15/02/2016 às 15 horas, na sede da Prefeitura Municipal, objetivando a contratação de empresa para fornecimento de medicamentos étnicos, genéricos e similares para a manutenção da saúde pública deste Município de Sebastião Laranjeiras. Edital na sede. Tel: (77) 3668-2243, 28/01/2016.

PREGÃO PRESENCIAL Nº 19/2016

O Pregoeiro da Prefeitura de Sebastião Laranjeiras - BA realizará licitação na modalidade Pregão Presencial nº 019/2016, em 16/02/2016 às 09 horas, na sede da Prefeitura Municipal, para contratação de serviços gráficos, para confecção de formulários, blocos médicos, planilhas de notificação, banners, cartazes, fitas, plátigos e demais artigos gráficos para manutenção das atividades administrativas, para o exercício de 2016. Edital na sede. Tel: (77) 3668-2243, 28/01/2016.

Sátiro Dias-BA, 28 de janeiro de 2016.
IGOR MURIEL LOPES E SILVA
Pregoeiro

PREFEITURA MUNICIPAL DE SIMÕES FILHO**RESULTADO DE JULGAMENTO
CONCORRÊNCIA Nº 3/2015**

O Município de Simões Filho-BA, através da Presidente da COPEL, torna público o Resultado Final da CP nº 003/2015, cujo objeto é a CONTRATAÇÃO DE EMPRESA ESPECIALIZADA NA CONSTRUÇÃO DE 07 (SETE) PRAÇAS NO MUNICÍPIO DE SIMÕES FILHO-BA. VENCEDORA do certame a empresa TOLIVEIRA CONSTRUÇÕES E SERVIÇOS LTDA-ME, com o valor global de R\$ 1.234.792,42 (hum milhão, duzentos e trinta e quatro mil, setecentos e noventa e dois reais e quarenta e dois centavos). Prazo de lei para interposição de recurso.

Sátiro Dias-BA, 28 de janeiro de 2016
DESIRÉE ATTA
Presidente da COPEL

PREFEITURA MUNICIPAL DE TANHAÇU**AVISOS DE LICITAÇÃO
PREGÃO PRESENCIAL Nº 9P/2016**

Objeto: Aquisição de Arreafatos de madeira para manutenção de Gabinete e secretarias deste município. A PM, torna público que às 09:00hs do dia 12/02/2016, serão recebidas as habilitações e propostas relativos ao Pregão Presencial.

PREGÃO PRESENCIAL Nº 10P/2016

Objeto: Aquisição de material hidráulico e serviços para manutenção, reforma e implantação de Poços artesanais e sistema de abastecimento de água. A PM Torna público que às 10:00hs do dia 12/02/2016, serão recebidas as habilitações e propostas relativos ao Pregão.

ROSEMEIRE SILVA CORREIA
Pregoeira

PREFEITURA MUNICIPAL DE TAPIRAMUTÁ**AVISO DE LICITAÇÃO
PREGÃO PRESENCIAL Nº 20/2016PP**

Processo Administrativo Nº 22/2016

A CPL da PMT realizará na sede, pregão presencial 020/2016PP, MENOR PREGO POR LOTE, contratação de empresa para aquisição parcelada de merenda escolar do ano letivo 2016 conforme termo de referência do edital. Sessão 11/02/2016 às 08h30min, neste Município. T:(74)3635-2194. Edital na sede. Divulgação dos demais atos do certame Diário Oficial: <http://www.tapiramuta.ba.io.org.br/>, 28/01/2016

Tapiramutá, 28 de janeiro de 2016.
JACQUELINE NEVES
Presidente CPL

PREFEITURA MUNICIPAL DE URANDI**AVISO DE LICITAÇÃO
PREGÃO PRESENCIAL Nº 8/2016**

Abertura: 15/02/2016, às 14:00 h - Objeto: contratação de empresa para aquisição de bombas submersas, molinobombas e motores para atender as necessidades do município de Urandi - BA. Os interessados poderão obter informações e/ou o Edital e seus anexos na PMU, Rua Sebastião A. Santana, 57, centro, de segunda a sexta-feira, das 8h às 12h.

Urandi-BA, 28 de janeiro de 2016.
JOÃO GUTEMBERG DE SOUZA
FIGUEIREDO
Pregoeiro

PREFEITURA MUNICIPAL DE UTINGA**AVISO DE CHAMADA PÚBLICA Nº 1/2016**

A PREFEITURA MUNICIPAL DE UTINGA - BAHIA CNPJ: 13.811.807/0001-56, através da Secretaria Municipal de Educação e Cultura juntamente com a Secretaria Municipal de Agricultura torna público, para conhecimento dos interessados, que entre os dias no dia 25/01/2016 a 15/02/2016, estará recebendo documentação relativa a Chamada Pública Nº 001/2016, visando a aquisição de gêneros alimentícios da Agricultura Familiar Rural, destinados a Alimentação Escolar do Município, ainda em conformidade com as disposições do FNDE. Edital com os anexos poderá ser obtido junto a Secretaria de Agricultura, Secretaria de Educação e Cultura e Prefeitura Municipal de Utinga, situada a Rua 15 de Novembro, 08, centro, Utinga - Bahia. Informações pelo tel: (75) 3337-1021.

Utinga-Bahia, 25 de janeiro de 2016.
MARCIO DOS SANTOS BAHIA
Presidente da CPL

**AVISO DE LICITAÇÃO
CONCORRÊNCIA Nº 1/2016**

A Prefeitura Municipal de Utinga - CNPJ: 13.811.807/0001-56, A CPL torna público aos interessados que se realizará a licitação: Modalidade: Concorrência Pública Nº 001/2016 Tipo: Menor Preço Global. Objeto: Contratação de Empresa Especializada para construção de creche neste município. Sessão de Abertura: 01 de março de 2016, às 10:00 hs. Local: Prefeitura Municipal. Informações: (75) 3337 1021.

Utinga-Bahia, 26 de janeiro de 2016.
MARCIO DOS SANTOS BAHIA
Presidente da CPL

PREFEITURA MUNICIPAL DE VARZEDO**AVISO DE CHAMADA PÚBLICA**

O presidente da comissão permanente de licitações da prefeitura municipal de Varzedo, designada pela portaria nº. 091/2016 torna pública a realização da chamada pública nº 001/2016. Objeto: aquisição parcelada de gêneros alimentícios da agricultura familiar para alimentação escolar dos alunos da rede de educação básica pública, verba FNDE/PNAE, de 2016. Data: 22/02/2016 horário: 09h00minh. Local para retirada do edital, entrega dos envelopes de documentação e proposta e realização da sessão: sala das licitações, Praça 08 de dezembro, s/nº, centro, Varzedo, Bahia, de segunda a sexta-feira, das 08h00min às 14h00min. Poderão ser solicitadas informações sobre esta licitação através do e-mail: licitacao.varzedo@hotmail.com ou pelo tel/fax (75) 3381-1020 1089.

Varzedo-BA, 28 de janeiro de 2016.
GILBERTO PAIXÃO AZEVEDO DOS SANTOS

**PREFEITURA MUNICIPAL DE VITÓRIA
DA CONQUISTA
FUNDAÇÃO PÚBLICA DE SAÚDE****AVISO DE CHAMADA PÚBLICA Nº 1/2016**

A FSV-BA torna pública a PRORROGAÇÃO da Chamada Pública, para o credenciamento de empresas para a prestação de serviços médicos de saúde aos usuários do SUS, para compor a equipe médica especializada na área materno infantil do Hospital Esau Matos. Edital disponível em <http://www.pmvcs.ba.gov.br>. A entrega da documentação será na sede da FSV-BA na Av. Macaúbas, 100, Bairro Patagônia, Vitória da Conquista - BA até o dia 26/02/2016 em horário comercial. Inform: (77) 3420-6246 - Comissão de Licitação.

Vitória da Conquista-BA, 26 de janeiro de 2016.
EDILBERTO ARAÚJO AMORIM
Diretor-Geral

**AVISOS DE LICITAÇÃO
PREGÃO ELETRÔNICO Nº 003/2016 - SRP**

A FSV-BA realizará licitação para registro de preços, do tipo menor preço por lote para objetivando o fornecimento de medicamentos diversos, conforme Edital. O Pregão será realizado em sessão pública online no site www.licitacoes-e.com.br no dia: 12/02/2016, às 14h:30, horário de Brasília/DF. Informações: (77) 3420-6246.

PREGÃO ELETRÔNICO SRP Nº 4/2016 - SRP

A FSV-BA realizará licitação para registro de preços, do tipo menor preço por lote para objetivando o fornecimento de medicamentos psicótrópicos, antiparasitários e antimicrobianos, conforme Edital. O Pregão será realizado em sessão pública online no site www.licitacoes-e.com.br no dia: 15/02/2016, às 15h:30, horário de Brasília/DF. Informações: (77) 3420-6246.

PREGÃO ELETRÔNICO Nº 5/2016 - SRP

A FSV-BA realizará licitação para registro de preços, do tipo menor preço por lote para objetivando o fornecimento de nutrientes parenterais, conforme Edital. O Pregão será realizado em sessão pública online no site www.licitacoes-e.com.br no dia: 15/02/2016, às 14h:30, horário de Brasília/DF. Informações: (77) 3420-6246.

Vitória da Conquista-BA, 26 de janeiro de 2016.
BÁRBARA T. S. DE BRITO
Pregoeira

**ESTADO DO CEARÁ
PREFEITURA MUNICIPAL DE ABAJARA****AVISO DE LICITAÇÃO
TOMADA DE PREÇOS Nº 2016.01.28.1**

A Comissão Permanente de Licitação da Prefeitura Municipal de Abajara/CE, no uso de suas atribuições legais, torna público, para conhecimento dos interessados, que está realizando, na sua sede, Procedimento Licitação, na modalidade Tomada de Preços nº 2016.01.28.1, cujo objeto é a contratação de serviços de engenharia para a execução das obras de construção de Escolas com 04 (quatro) Salas de Aula (Projeto Padrão FNDE), no Sítio Olho D'água da Pedra na zona rural do Município de Abajara/CE, conforme projetos e orçamentos anexados ao Edital Convocatória, com o recebimento dos envelopes contendo a documentação de habilitação e as propostas de preços marcado para o dia 16 de fevereiro de 2016 às 09:00 (nove) horas. Maiores informações na sede da Comissão de Licitação, sito na Rua Expedito Oliveira das Neves, nº 70 - Centro, Abajara/CE, no horário de 08:00 às 12:00 horas. Informações poderão ser obtidas ainda pelo telefone (88) 3558-1254.

Abajara-CE, 28 de janeiro de 2016
RÔMULO SAMPAIO DE MEDEIROS
Presidente da CPL

PREFEITURA MUNICIPAL DE ALTANEIRA**RESULTADO DE JULGAMENTO
PREGÃO PRESENCIAL Nº 2016.01.14.1**


A Pregoeira Oficial do Município de Altaneira/CE, no uso de suas atribuições legais, torna público, para conhecimento dos interessados, que concluiu o julgamento do Certame Licitação, na modalidade Pregão, do tipo Presencial, tombado sob nº 2016.01.14.1, sendo o seguinte: Empresa Vencedora - João Matias Rodrigues - ME, vencedora junto aos Lotes 1, 2 e 3 por ter apresentado preços compatíveis com os praticados no mercado e em conformidade com o orçamento da Prefeitura, sendo a mesma declarada habilitada por cumprimento integral as exigências do Edital Convocatório. Maiores informações na sede da Prefeitura, sito na Rua Furtado Leite, nº 272, Centro, nesta Cidade de Altaneira/CE ou pelo telefone (88) 3548-1185.

Altaneira-CE, 28 de janeiro de 2016
ELIDEUZA DUARTE DA SILVA
Pregoeira

PREFEITURA MUNICIPAL DE BEBERIBE**AVISO DE CHAMADA PÚBLICA Nº 2.17.01/2016**

Pelo presente aviso e em cumprimento ao estabelecido pela Lei Federal nº 11.947/2009 e RESOLUÇÃO/CD/FNDE Nº. 038/2009, DE 16 DE JULHO DE 2009, legislação correlata e demais normas que regerem a matéria, a Presidente da Comissão Executiva da Secretaria de Educação de Beberibe comunica aos interessados que realizará no dia 17/02/2016, às 09h, no Centro Administrativo situado na Av. Maria Celado, s/nº, Centro, Beberibe/CE, Chamada Pública nº 02.17.01/2016 para aquisição de gêneros alimentícios da agricultura familiar e do empreendedor familiar rural destinado ao atendimento do Programa Nacional de Alimentação Escolar do Município de Beberibe/CE. Edital e demais informações poderão ser adquiridas no endereço supramencionado, de Segunda a Sexta-feira, de 08h às 12h.

JOANIR DA SILVA SOMBRA
Presidente da Comissão Executiva da Secretaria
de Educação




PROPOSTA READEQUADA

CCLM
FLS. 1854
J&P

Ao GOVERNO D ESTADO DA BAHIA PREFEITURA MUNICIPAL DE SIMÕES FILHO COMISSÃO PERMANENTE DE LICITAÇÃO- COPEL	CONCORRENCIA PUBLICA Nº003/2015 -- Menor Preço-Global
	Data de Abertura: 14/08/2015
	Processo n.º 2802/2014
	Hora de Abertura: 09h30min.
FINALIDADE DA LICITAÇÃO / OBJETO:	
CONTRATAÇÃO DE EMPRESA ESPECIALIZADA PARA CONSTRUÇÃO DE 07 (SETE) PRAÇAS	

PROPOSTA DE PREÇOS



Prezados Senhores:

Nosso preço global para o fornecimento de material e execução dos serviços acima mencionados é de **R\$1.231.890,40 (HUM MILHÃO DUZENTOS E TRINTA E UM MIL OITOCENTOS E NOVENTA REAIS E QUARENTA CENTAVOS)** e será executado inteiramente de acordo com as exigências contidas neste Edital e seus anexos, disponibilizados pela PREFEITURA MUNICIPAL DE SIMÕES FILHO.

DECLARAÇÕES:

1. Declaramos que o preço global por nós ofertado será para executar a obra conforme todas as exigências contidas neste Edital e seus anexos.
2. Declaramos que prestaremos o serviço dentro do prazo de 24 (VINTE E QUATRO) meses, conforme estipulado em edital.
3. Declaramos que o preço unitário e o preço global da proposta compreendem todas as despesas relativas à completa execução dos serviços projetados e especificados, incluso o fornecimento de todo o material e mão-de-obra necessários, encargos sociais, equipamentos, ferramentas, assistência técnica, administração, benefícios e licenças inerentes.
4. Declaramos que o prazo de validade para a nossa proposta é de 60 (sessenta) dias.

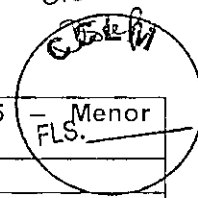
Recebi em 12/03/16
Desirée Atta
Presidente da Copel
Mat. 936.190

Simões Filho, 14 Agosto de 2015.


Atenciosamente,

T OLIVEIRA CONSTRUÇÕES E SERVIÇOS LTDA
CNPJ 15.183.839/0001-80
Tiago Oliveira de Almeida
RG: 07630756 55

J855



Ao GOVERNO D ESTADO DA BAHIA PREFEITURA MUNICIPAL DE SIMÕES FILHO COMISSÃO PERMANENTE DE LICITAÇÃO- COPEL	CONCORRENCIA PUBLICA Nº003/2015 - Menor FLS.
	Preço-Global
	Data de Abertura: 14/08/2015
	Processo n.º 2802/2014
	Hora de Abertura: 09h30min.
	FINALIDADE DA LICITAÇÃO / OBJETO:
CONTRATAÇÃO DE EMPRESA ESPECIALIZADA PARA CONSTRUÇÃO DE 07 (SETE) PRAÇAS	



DECLARAÇÃO


Declaramos que nos preços propostos estão inclusas todas as despesas, tais como as parcelas relativas aos custos de fornecimento de materiais, mão de obra, mobilização, manutenção e operação de equipamentos e veículos, encargos sociais e trabalhistas, contribuições fiscais, custos com o BDI e quaisquer outras despesas diretas ou indiretas, constituindo-se, portanto, na única remuneração devida pelo contratante para a execução completa da obra;

Simões Filho, 14 Agosto de 2015.

Atenciosamente,

T OLIVEIRA CONSTRUÇÕES E SERVIÇOS LTDA
CNPJ 15.183.839/0001-80
Tiago Oliveira de Almeida
RG: 07630756 55


FLS. 1856



Ao
GOVERNO DO ESTADO DA BAHIA
PREFEITURA MUNICIPAL DE SIMÕES FILHO
COMISSÃO PERMANENTE DE LICITAÇÃO - COPEL

FINALIDADE DA LICITAÇÃO / OBJETO:
CONTRATAÇÃO DE EMPRESA ESPECIALIZADA PARA CONSTRUÇÃO DE 07 (SETE) PRAÇAS

ITEM	ESPECIFICAÇÃO	UND	QUANT	UNIT	TOTAL
OBRA: CONSTRUÇÃO DA PRAÇA QUADRA VII, CIA I					
ENDEREÇO: AV. ELMO SEREJO FARIAS, CIA I, SIMÕES FILHO/BA					
SERVICIOS PRELIMINARES					511.423,77
1.1	PLACA DE OBRA EM CHAPA DE ACO GALVANIZADO	m ²	12,00	282,34	3.388,08
1.2	TAPUME DE CHAPA DE MADEIRA COMPENSADA, E= 6MM, COM PINTURA A CAL E REAPROVEITAMENTO DE 2X	m ²	427,17	37,61	16.065,86
1.3	SERVICOS TOPOGRAFICOS PARA PAVIMENTACAO, INCLUSIVE NOTA DE SERVICOS, ACOMPANHAMENTO E GREIDE	m ²	1.842,78	0,27	497,55
1.4	LIMPEZA MANUAL DO TERRENO (C/ RASPAGEM SUPERFICIAL)	m ²	1.842,78	2,59	4.772,80
1.5	ESCAVACAO MANUAL A CEU ABERTO EM MATERIAL DE 1A CATEGORIA, EM PROFUNDIDADE ATE 0,50M	m ³	14,05	24,90	349,84
1.6	ATERRO APILOADO(MANUAL) EM CAMADAS DE 20 CM COM MATERIAL DE EMPRÉSTIMO.	m ³	368,56	70,73	26.068,24
ALVENARIA E INFRAESTRUTURA					10.891,194
2.1	ALVENARIA DE VEDAÇÃO DE BLOCOS CERAMICOS FURADOS NA HORIZONTAL DE 9X19X19CM (ESPESSURA 9CM) DE PAREDES COM ÁREA LÍQUIDA MAIOR OU IGUAL A 6M² COM VÃOS E ARGAMASSA DE ASSENTAMENTO COM PREPARO EM BETONEIRA.	m ²	88,11	48,10	4.238,09
2.2	ALVENARIA EM TIJOLO CERAMICO MACICO 5X10X20CM 1/2 VEZ (ESPESSURA 5CM),ASSENTADO COM ARGAMASSA TRACO 1:2:8 (CIMENTO, CAL E AREIA)	m ²	81,15	35,22	2.858,10
2.3	EMBOCO CIMENTO AREIA 1:4 ESP=1,5CM INC CHAPISCO 1:3 E=9MM	m ²	50,80	21,02	1.067,82
2.4	MARCAÇÃO DE ALVENARIA DE BLOCOS DE CONCRETO PARA BLOCO 10X20X40, COM ARGAMASSA TRACO 1:2:8 (CIMENTO, CAL E AREIA)	m	169,26	9,99	1.690,91
2.5	CONCRETO NAO ESTRUTURAL, CONSUMO 150KG/M3, PREPARO COM BETONEIRA, SE-M LANCAMENTO	m ³	5,07	204,54	1.037,02
PAVIMENTAÇÃO/PISO					59.010,48
3.1	PASSEIO EM CONCRETO DESEMPENADO, TRACO 1:2,5:3,5 E ESPESSURA 5CM	m ²	412,00	44,78	18.449,36
3.2	PISO CIMENTADO TRAÇO 1:3 (CIMENTO E AREIA) ACABAMENTO LISO PIGMENTADO ESPESSURA 1,5CM COM JUNTAS PLASTICAS DE DILATAÇÃO E ARGAMASSA EM PREPARO MANUAL	m ²	296,35	38,65	11.453,93
3.3	BLOCO SEXTAVADO P/ PAVIMENTAÇÃO EM CONCRETO DE 35 MPA, DE 25 X 25 X 6 CM, DE ACORDO COM NBR 9780/ 978	m ²	358,77	34,16	12.255,58
3.4	COLCHAO DE AREIA PARA PAVIMENTAÇÃO EM PARALELEPIPEDO OU BLOCOS DE CONCRETO INTERTRAVADOS	m ³	75,00	62,54	4.690,50
3.5	MEIO-FIO OU GUIA DE CONCRETO PRÉ- MOLDADO DE 30 X 15 X 12 CM E COMPRIMENTO DE 1,00 M	m	146,84	17,10	2.510,96
3.6	ATERRO MECANIZADO COMPACTADO COM EMPRESTIMO DE AREIA	m ³	35,11	31,96	1.122,11
3.7	REGULARIZAÇÃO E COMPACTAÇÃO MANUAL DE TERRENO COM SOQUETE	m ²	339,52	3,42	1.161,16
3.8	MEIO-FIO (GUIA) DE CONCRETO PRÉ-MOLDADO, DIMENSÕES 12X15X30X100CM (FACE SUPERIOR X FACE INFERIOR X ALTURA X COMPRIMENTO), REJUNTADO COM ARGAMASSA 1:4 CIMENTO:AREIA, INCLUINDO ESCAVAÇÃO E REATERRO	m	214,80	33,60	7.220,64
3.9	TAMPA DE CONCRETO ARMADO 60X60X5CM PARA CAIXA	und	8,00	18,28	146,24
PERGOLADO EUCALIPTO					3.074,03
4.1	ESCAVACAO MANUAL VALA ATE 1M SOLO MOLE	m ³	2,88	13,49	38,85
4.2	REATERRO MANUAL COM APILOAMENTO MECANICO	m ³	15,00	5,10	76,50
4.3	PEÇA DE MADEIRA ROLICA (EUCALIPTO) D = 19CM	m	36,00	4,38	157,68
4.4	PEÇA DE MADEIRA ROLICA D = 15CM - H = 4,0M	und	100,00	28,01	2.801,00
INSTALAÇÕES ELÉTRICAS					12.312,12
5.1	ELETRODUTO DE PVC FLEXIVEL CORRUGADO DN 25MM (1") FORNECIMENTO E INSTALACAO	m	300,00	5,39	1.617,00



5.2	QUADRO DE DISTRIBUICAO DE ENERGIA DE EMBUTIR, EM CHAPA METALICA PARA 18 DISJUNTORES TERMOMAGNETICOS MONOPOLARES, COM BARRAMENTO TRIFASICO NEUTRO, FORNECIMENTO E INSTALACAO	und	1,00	256,62	256,62
5.3	DISJUNTOR TIPO NEMA, BIPOLAR 10 ATE 50A	und	1,00	43,06	43,06
5.4	CABO DE COBRE ISOLADO PVC 450/750V 2,5MM2 RESISTENTE A CHAMA - FORNECIMENTO E INSTALACAO	m	300,00	2,40	720,00
5.5	CABO DE COBRE ISOLADO PVC 450/750V 4MM2 RESISTENTE A CHAMA - FORNECIMENTO E INSTALACAO	m	300,00	3,50	1.050,00
5.6	CABO DE COBRE ISOLADO PVC 450/750V 6MM2 RESISTENTE A CHAMA FORNECIMENTO E INSTALACAO	m	100,00	4,72	472,00
5.7	POSTE METALICO DECORATIVO EXTERNO P/ JARDIM H = 2,50M D = 75MM C/ 2 LUMINARIAS PARA LAMPADA INCANDESCENTE - FORNECIMENTO E INSTALACAO	und	20,00	250,01	5.000,20
5.8	LUMINARIA FECHADA PARA ILUMINACAO PUBLICA - LAMPADAS DE 250/500W - FORNECIMENTO E INSTALACAO (EXCLUINDO LAMPADAS)	und	8,00	168,03	1.344,24
5.9	CAIXA DE PASSAGEM 30X30X40 COM TAMPA E DRENO BRITA	und	8,00	108,42	867,36
5.10	REATOR PARA LAMPADA VAPOR DE MERCURIO USO EXTERNO 220V/400W	und	14,00	67,26	941,64

PINTURAS				10.619,52	
6.1	CAIACAO INT OU EXT SOBRE REVESTIMENTO LISO C/ADOCAO DE FIXADOR COM DUAS DEMAOS	m²	74,09	5,85	433,43
6.2	APLICACAO MANUAL DE PINTURA COM TINTA LATEX PVA EM TETO, DUAS DEMAOS. AF_06/2014	m²	85,99	6,76	581,29
6.3	PINTURA ACRILICA EM PISO CIMENTADO DUAS DEMAOS	m²	1.035,00	9,28	9.604,80


URBANIZACAO				32.321,28	
7.1	PLANTIO DE ARBUSTO COM ALTURA 50 A 100CM, EM CAVA DE 60X60X60CM	und	548,56	23,07	12.655,28
7.2	PLANTIO DE ARBUSTO, ALTURA MAIOR QUE 1,00M, EM CAVAS DE 80X80X80CM	und	9,00	64,56	581,04
7.3	PLANTIO DE ARVORE REGIONAL, ALTURA MAIOR QUE 2,00M, EM CAVAS DE 80X80X80CM	und	8,00	69,06	552,48
7.4	PLANTIO DE GRAMA ESMERALDA EM ROLO	m²	251,15	12,55	3.151,93
7.5	FORNECIMENTO E ASSENTAMENTO DE BANCO DE CONCRETOS/ENCOSTO 1,70M	und	12,00	247,10	2.965,20
7.6	FORNECIMENTO E INSTALACAO DE CONJUNTO DE LIXEIRA	und	4,00	864,00	3.456,00
7.7	BRINQUEDO EM MADEIRA E TUBOS GALVANIZADOS PINTADOS/CONJ.ESCORREGADEIRA COM	und	1,00	1.000,53	1.000,53
7.8	BRINQUEDO DE EUCALIPTO TRATADO BALANÇO DUPLO	und	2,00	987,18	1.974,36
7.9	BRINQUEDO EM MADEIRA E TUBOS GALVANIZADOS PINTADOS - CARROSSEL	und	1,00	958,85	958,85
7.10	MESA PRÉ-MOLDADA PARA JOGOS COM 4 BANCOS	und	3,00	243,00	729,00
7.11	ARVORE REGIONAL MAIOR QUE 2M	und	5,00	27,00	135,00
7.12	LIMPEZA FINAL DA OBRA	m²	1.842,78	1,56	2.874,74
7.13	TRANSPORTE DE ENTULHO COM CAMINHAO BASCULANTE 6 M3, RODOVIA PAVIMENTADA, DMT 0,5 A 1,0 KM	m³	380,73	3,38	1.286,87


TOTAL				179.371,74
--------------	--	--	--	-------------------

CONSTRUÇÃO DA PRAÇA NO CRISTO REI					
ENDEREÇO: RUA FEIRA DE SANTANA- CRISTO REI - SIMÕES FILHO/BA					
	ESPECIFICAÇÃO	UND	QUANT	UNIT	TOTAL

SERVICIOS PRELIMINARES				28.205,86	
1.1	PLACA DE OBRA EM CHAPA DE ACO GALVANIZADO	m²	12,00	282,34	3.388,08
1.2	TAPUME DE CHAPA DE MADEIRA COMPENSADA, E= 6MM, COM PINTURA A CAL E REAPROVEITAMENTO DE 2X	m²	364,48	37,61	13.708,09
1.3	SERVICOS TOPOGRAFICOS PARA PAVIMENTACAO, INCLUSIVE NOTA DE SERVICOS, ACOMPANHAMENTO E GREIDE	m²	712,97	0,27	192,50
1.4	LIMPEZA MANUAL DO TERRENO	m²	712,97	0,83	591,76
1.5	ESCAVACAO MANUAL A CEU ABERTO EM MATERIAL DE 1A CATEGORIA, EM PROFUNDIDADE ATE 0,50M	m³	9,64	24,90	240,04
1.6	ATERRO APOILOADO(MANUAL) EM CAMADAS DE 20 CM COM MATERIAL DE EMPRESTIMO.	m³	142,59	70,73	10.085,39

ALVENARIA E INFRAESTRUTURA				12.103,73	
2.1	ALVENARIA DE VEDACAO DE BLOCOS CERAMICOS FURADOS NA HORIZONTAL DE 9X19X19CM (ESPESSURA 9CM) DE PAREDES COM AREA LIQUIDA MAIOR OU IGUAL A 6M² COM VAOS E ARGAMASSA DE ASSENTAMENTO COM PREPARO EM BETONEIRA. AF_06/2014_P	m²	41,64	48,10	2.002,88
2.2	ALVENARIA EM TIJOLO CERAMICO MACICO 5X10X20CM 1/2 VEZ (ESPESSURA 5CM),ASSENTADO COM ARGAMASSA TRACO 1:2:8 (CIMENTO, CAL E AREIA)	m²	95,32	35,22	3.357,17
2.3	EMBOCO CIMENTO AREIA 1:4 ESP=1,5CM INC CHAPISCO 1:3 E=9MM	m²	273,92	21,02	5.757,80
2.5	CONCRETO NAO ESTRUTURAL, CONSUMO 150KG/M3, PREPARO COM BETONEIRA, SE-M LANÇAMENTO	m³	4,82	204,54	985,88


 Tiago Oliveira de Almeida
 Socio /Administrador



CCLM
FLS 1858

3.0 PAVIMENTAÇÃO/PISO					
3.1	PASSEIO EM CONCRETO DESEMPENADO, TRACO 1:2,5:3,5 E ESPESSURA 5CM	m²	483,37	44,78	21.645,81
3.2	PISO CIMENTADO TRAÇO 1:3 (CIMENTO E AREIA) ACABAMENTO LISO PIGMENTADO ESPESSURA 1,5CM COM JUNTAS PLASTICAS DE DILATAÇÃO E ARGAMASSA EM PREPARO MANUAL	m²	109,36	38,65	4.226,76
3.3	BLOCO SEXTAVADO P/ PAVIMENTAÇÃO EM CONCRETO DE 35 MPA, DE 25 X 25 X 6 CM, DE ACORDO COM NBR 9780/ 9781	m²	215,99	34,16	7.378,22
3.4	COLCHÃO DE AREIA PARA PAVIMENTAÇÃO EM PARALELEPIPEDO OU BLOCOS DE CONCRETO INTERTRAVADOS	m³	64,79	62,54	4.051,97
3.6	COLCHÃO DE AREIA PARA PARQUE E JARDIM	m³	25,13	72,14	1.812,88
3.7	ATERRO MECANIZADO COMPACTADO COM EMPRESTIMO DE AREIA	m³	36,08	31,96	1.153,12
3.7	RÉGULARIZAÇÃO E COMPACTAÇÃO MANUAL DE TERRENO COM SOQUETE	m²	339,52	3,42	1.161,16
3.8	MEIO-FIO (GUIA) DE CONCRETO PRE-MOLDADO, DIMENSÕES 12X15X30X100CM (FACE SUPERIOR X FACE INFERIOR X ALTURA X COMPRIMENTO), REJUNTADO C/ ARGAMASSA 1:4 CIMENTO:AREIA, INCLUINDO ESCAVAÇÃO E REATERRO	m	160,83	33,60	5.403,89
3.9	TAMPA DE CONCRETO ARMADO 60X60X5CM PARA CAIXA	und	8,00	18,28	146,24

4.0 PERGOLADO/EUCALIPTO					
4.1	ESCAVAÇÃO MANUAL VALA ATÉ 1M SOLO MOLE	m³	1,44	13,49	19,42
4.2	REATERRO MANUAL COM APILOAMENTO MECANICO	m³	109,92	5,10	560,59
4.3	PEÇA DE MADEIRA ROLICA (EUCALIPTO) D = 19CM	m	90,00	4,38	394,20
4.4	PEÇA DE MADEIRA ROLICA D = 15CM - H = 4,0M	und	232,35	28,01	6.508,12

5.0 INSTALAÇÕES ELÉTRICAS					
5.1	ELETRODUTO DE PVC FLEXIVEL CORRUGADO DN 25MM (1") FORNECIMENTO E INSTALAÇÃO	m	200,00	5,39	1.078,00
5.2	QUADRO DE DISTRIBUIÇÃO DE ENERGIA DE EMBUTIR, EM CHAPA METALICA, PARA 18 DISJUNTORES TERMOMAGNETICOS MONOPOLARES, COM BARRAMENTO TRIFASICO E NEUTRO, FORNECIMENTO E INSTALAÇÃO	und	1,00	256,62	256,62
5.3	DISJUNTOR TIPO NEMA, BIPOLAR 10 ATÉ 50A	und	1,00	43,06	43,06
5.4	CABO DE COBRE ISOLADO PVC 450/750V 2,5MM² RESISTENTE A CHAMA - FORNECIMENTO E INSTALAÇÃO	m	100,00	2,40	240,00
5.5	CABO DE COBRE ISOLADO PVC 450/750V 4MM² RESISTENTE A CHAMA - FORNECIMENTO E INSTALAÇÃO	m	100,00	3,50	350,00
5.6	CABO DE COBRE ISOLADO PVC 450/750V 6MM² RESISTENTE A CHAMA FORNECIMENTO E INSTALAÇÃO	m	100,00	4,72	472,00
5.7	POSTE METALICO DECORATIVO EXTERNO P/ JARDIM H = 2,50M D = 75MM C/ 2 LUMINARIAS PARA LAMPADA INCANDESCENTE - FORNECIMENTO E INSTALAÇÃO	und	8,00	250,01	2.000,08
5.8	LUMINARIA FECHADA PARA ILUMINAÇÃO PUBLICA - LAMPADAS DE 250/500W - FORNECIMENTO E INSTALAÇÃO (EXCLUINDO LAMPADAS)	und	14,00	168,03	2.352,42
5.9	CAIXA DE PASSAGEM 30X30X40 COM TAMPA E DRENO BRITA	und	8,00	108,42	867,36
5.10	REATOR PARA LAMPADA VAPOR DE MERCURIO USO EXTERNO 220V/400W	und	14,00	67,26	941,64


6.0 PINTURA					
6.1	CAIXAÇÃO INT OU EXT SOBRE REVESTIMENTO LISO CIADOCÃO DE FIXADOR COM DUAS DEMAS	m²	32,16	5,85	188,14
6.2	APLICAÇÃO MANUAL DE PINTURA COM TINTA LÁTEX PVA EM TETO, DUAS DEMAS. AF 06/2014	m²	85,99	6,76	581,29
6.3	PINTURA ACRÍLICA EM PISO CIMENTADO DUAS DEMAS	m²	367,75	9,28	3.412,72


7.0 URBANIZAÇÃO					
7.1	PLANTIO DE ARBUSTO COM ALTURA 50 A 100CM, EM CAVA DE 60X60X60CM	und	238,15	23,07	5.494,12
7.2	CERCADO DE MADEIRA TIPO EUCALIPTO	m	760,33	13,18	10.021,15
7.3	PLANTIO DE GRAMA ESMERALDA EM ROLO	m²	251,15	12,55	3.151,93
7.4	FORNECIMENTO E ASSENTAMENTO DE BANCO DE CONCRETOS/ENCOSTO 1,70M	und	12,00	247,10	2.965,20
7.5	BRINQUEDO EM MADEIRA E TUBOS GALVANIZADOS PINTADOS/CONJ. ESCORREGADEIRA COM	und	1,00	1.000,53	1.000,53
7.6	BRINQUEDO DE EUCALIPTO TRATADO BALANÇO DUPLO	und	1,00	987,18	987,18
7.7	BRINQUEDO EM MADEIRA E TUBOS GALVANIZADOS PINTADOS - CARROSSEL	und	1,00	958,85	958,85
7.8	MESA PRÉ-MOLDADA PARA JOGOS COM 4 BANCOS	und	3,00	243,00	729,00
7.9	LIMPEZA FINAL DA OBRA	m²	1.697,44	1,56	2.648,01
7.10	TRANSPORTE DE ENTULHO COM CAMINHÃO BASCULANTE 6 M3, RODOVIA PAVIMENTADA, DMT 0,5 A 1,0 KM	m³	380,73	3,38	1.286,87

TOTAL					136.797,64
--------------	--	--	--	--	-------------------

CONSTRUÇÃO DA PRAÇA-ENCANTO DAS ARVORES					
ENDEREÇO: LOTEAMENTO ENCANTO DAS ARVORES - SIMÕES FILHO/BA					
ITEM	ESPECIFICAÇÃO	UND.	QUANT	UNIT	TOTAL

1.0	SERVIÇOS PRELIMINARES				54.907,54
-----	-----------------------	--	--	--	-----------


 Tiago Oliveira de Almeida
 Socio / Administrador



1.1	PLACA DE OBRA EM CHAPA DE ACO GALVANIZADO	m²	12,00	282,34	3.388,08
1.2	TAPUME DE CHAPA DE MADEIRA COMPENSADA, E= 6MM, COM PINTURA A CAL E REAPROVEITAMENTO DE 2X	m²	364,48	37,61	13.708,09
1.3	SERVICOS TOPOGRAFICOS PARA PAVIMENTACAO, INCLUSIVE NOTA DE SERVICOS, ACOMPANHAMENTO E GREIDE	m²	1.600,00	0,27	432,00
1.4	LIMPEZA MANUAL DO TERRENO	m²	1.600,00	0,83	1.328,00
1.5	ESCAVACAO MANUAL A CEU ABERTO EM MATERIAL DE 1A CATEGORIA, EM PROFUNDIDADE ATE 0,50M	m³	2,00	24,90	49,80
1.6	ATERRO APILOADO(MANUAL) EM CAMADAS DE 20 CM COM MATERIAL DE EMPRESTIMO.	m³	509,00	70,73	36.001,57


270 ALVENARIA E INFRAESTRUTURA		19.243,49			
2.1	ALVENARIA DE VEDAÇÃO DE BLOCOS CERÁMICOS FURADOS NA HORIZONTAL DE 9X19X19CM (ESPESSURA 9CM) DE PAREDES COM ÁREA LÍQUIDA MAIOR OU IGUAL A 6M² COM VÃOS E ARGAMASSA DE ASSENTAMENTO COM PREPARO EM BETONEIRA.	m²	190,64	48,10	9.169,78
2.2	ALVENARIA EM TIJOLO CERAMICO MACICO 5X10X20CM 1/2 VEZ (ESPESSURA 5CM),ASSENTADO COM ARGAMASSA TRACO 1:2:8 (CIMENTO, CAL E AREIA)	m²	95,32	35,22	3.357,17
2.3	EMBOCO CIMENTO AREIA 1:4 ESP=1,5CM INC CHAPISCO 1:3 E=9MM	m²	285,96	21,02	6.010,88
2.4	CONCRETO NAO ESTRUTURAL, CONSUMO 150KG/M3, PREPARO COM BETONEIRA, SE-M LANCAMENTO	m³	3,45	204,54	705,66


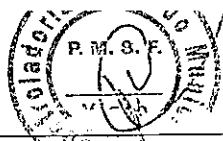
370 PAVIMENTACAO/PISO		47.011,85			
3.1	PASSEIO EM CONCRETO DESEMPENADO, TRACO 1:2,5:3,5 E ESPESSURA 5CM	m²	196,55	44,78	8.801,51
3.2	PISO CIMENTADO TRAÇO 1:3 (CIMENTO E AREIA) ACABAMENTO LISO PIGMENTADO ESPESSURA 1,5CM COM JUNTAS PLASTICAS DE DILATAÇÃO E ARGAMASSA EM PREPARO MANUAL	m²	574,00	38,65	22.185,10
3.3	BLOCO SEXTAVADO P/ PAVIMENTAÇÃO EM CONCRETO DE 35 MPA, DE 25 X 25 X 6 CM, DE ACORDO COM NBR 9780/ 9781	m²	208,77	34,16	7.131,58
3.4	COLCHAO DE AREIA PARA PAVIMENTACAO EM PARALELEPIPEDO OU BLOCOS DE CONCRETO INTERTRAVADOS	m³	89,40	62,54	5.591,08
3.5	MEIO-FIO OU GUIA DE CONCRETO PRÉ-MOLDADO DE 30 X 15 X 12 CM E COMPRIMENTO DE 1,00 M	m	188,34	17,10	3.220,61
3.6	COLCHAO DE AREIA PARA PARQUE E JARDIM	m³	185,65	72,14	13.392,79
3.7	REGULARIZACAO E COMPACTACAO MANUAL DE TERRENO COM SOQUETE	m²	339,52	3,42	1.161,16
3.8	MEIO-FIO (GUIA) DE CONCRETO PRÉ-MOLDADO, DIMENSÕES 12X15X30X100CM (FACE SUPERIORXFACE INFERIORXALTURAXCOMPRIMENTO),REJUNTADO C/ARGAMASSA 1:4CIMENTO:AREIA, INCLUINDO ESCAVAÇÃO E REATERRO	m	252,62	33,60	8.488,03
3.9	TAMPA DE CONCRETO ARMADO 60X60X5CM PARA CAIXA	und	8,00	18,28	146,24

470 PERGOLADO EUCALIPTO		2.833,51			
4.1	ESCAVACAO MANUAL VALA ATE 1M SOLO MOLE	m³	1,20	13,49	16,19
4.2	REATERRO MANUAL COM APILOAMENTO MECANICO	m³	15,00	5,10	76,50
4.3	PECA DE MADEIRA ROLICA (EUCALIPTO) D = 19CM	m	63,00	4,38	275,94
4.4	PECA DE MADEIRA ROLICA D = 15CM - H = 4,0M	und	88,00	28,01	2.464,88

570 INSTALACOES ELETRICAS		10.489,64			
5.1	ELETRODUTO DE PVC FLEXIVEL CORRUGADO DN 25MM (1") FORNECIMENTO E INSTALACAO	m	300,00	5,39	1.617,00
5.2	QUADRO DE DISTRIBUICAO DE ENERGIA DE EMBUTIR, EM CHAPA METALICA, PARA 18 DISJUNTORES TERMOMAGNETICOS MONOPOLARES, COM BARRAMENTO TRIFASICO E NEUTRO, FORNECIMENTO E INSTALACAO	und	1,00	256,62	256,62
5.3	DISJUNTOR TIPO NEMA, BIPOLAR 10 ATÉ 50A	und	1,00	43,06	43,06
5.4	CABO DE COBRE ISOLADO PVC 450/750V 2,5MM2 RESISTENTE A CHAMA - FORNECIMENTO E INSTALACAO	m	360,00	2,40	864,00
5.5	CABO DE COBRE ISOLADO PVC 450/750V 4MM2 RESISTENTE A CHAMA - FORNECIMENTO E INSTALACAO	m	360,00	3,50	1.260,00
5.6	CABO DE COBRE ISOLADO PVC 450/750V 6MM2 RESISTENTE A CHAMA FORNECIMENTO E INSTALACAO	m	360,00	4,72	1.699,20
5.7	POSTE METALICO DECORATIVO EXTERNO P/ JARDIM H = 2,50M D = 75MM C/ 2 LUMINARIAS PARA LAMPADA INCANDESCENTE - FORNECIMENTO E INSTALACAO	und	8,00	250,01	2.000,08
5.8	LUMINARIA FECHADA PARA ILUMINACAO PUBLICA - LAMPADAS DE 250/500W - FORNECIMENTO E INSTALACAO (EXCLUINDO LAMPADAS)	und	8,00	168,03	1.344,24
5.9	CAIXA DE PASSAGEM 30X30X40 COM TAMPA E DRENO BRITA	und	8,00	108,42	867,36
5.10	REATOR PARA LAMPADA VAPOR DE MERCURIO USO EXTERNO 220V/400W	und	8,00	67,26	538,08

670 PINTURA		17.961,67			
6.1	CAIACAO INT OU EXT SOBRE REVESTIMENTO LISO C/ADOCAO DE FIXADOR COM DUAS DEMAOS	m²	53,73	5,85	314,32


 Tiago Oliveira de Almeida
 Socio / Administrador



6.2	APLICAÇÃO MANUAL DE PINTURA COM TINTA LÁTEX PVA EM TETO, DUAS DEMAOS. AF_06/2014	m ²	85,99	6,76	581,29
6.3	PINTURA ACRILICA EM PISO CIMENTADO DUAS DEMAOS	m ²	1.784,60	9,28	16.561,09
6.4	PINTURA A OLEO BRILHANTE SOBRE SU-PERFICIE METALICA, UMA DEMAOS INCLU-SOUMA DEMAOS DE FUNDO ANTICORROSI-VO	m ²	45,99	10,98	504,97

7.0 URBANIZAÇÃO		34.264,60			
7.1	PLANTIO DE ARBUSTO COM ALTURA 50 A 100CM, EM CAVA DE 60X60X60CM	und	258,00	23,07	5.952,06
7.2	CERCADO DE MADEIRA TIPO EUCALIPTO	m	760,40	13,18	10.022,07
7.3	PLANTIO DE GRAMA ESMERALDA EM ROLO	m ²	351,15	12,55	4.406,93
7.4	FORNECIMENTO E ASSENTAMENTO DE BANCO DE CONCRETOS/ENCOSTO 1,70M	und	12,00	247,10	2.965,20
7.5	FORNECIMENTO E INSTALAÇÃO DE CONJUNTO DE LIXEIRA	und	4,00	864,00	3.456,00
7.6	BRINQUEDO EM MADEIRA E TUBOS GALVANIZADOS PINTADOS/CONJ.ESCORREGADEIRA COM →	und	1,00	1.000,53	1.000,53
7.7	BRINQUEDO DE EUCALIPTO TRATADO BALANÇO DUPL0	und	1,00	987,18	987,18
7.8	BRINQUEDO EM MADEIRA E TUBOS GALVANIZADOS PINTADOS - CARROSSEL	und	1,00	958,85	958,85
7.9	MESA PRÉ-MOLDADA PARA JOGOS COM 4 BANCOS	und	3,00	243,00	729,00
7.10	LIMPEZA FINAL DA OBRA	m ²	1.600,00	1,56	2.496,00
7.11	TRANSPORTE DE ENTULHO COM CAMINHAO BASCULANTE 6 M3, RODOVIA PAVI-MENTADA, DMT 0,5 A 1,0 KM	m ³	381,00	3,38	1.287,78

8.0 QUIOSQUE SEXTAVADO		4.427,99			
8.1	COBERTURA EM TELHA CERÂMICA TIPO COLONIAL, COM ARGAMASSA TRAÇO 1:3 (CIMENTO E AREIA)	m ²	27,00	66,56	1.797,12
8.2	ESTRUTURA PARA TELHA CERÂMICA, EM MADEIRA APARELHADA, APOIADA EM PA-REDE	m ²	27,00	81,82	2.209,14
8.3	PISO DE CONCRETO SIMPLES	m ²	2,70	39,70	107,19
8.4	ESCAVAÇÃO MANUAL EM CAMPO ABERTO EM SOLO DE 1A. CATEGORIA, PROFUNDI-DADE (PROF.:ATÉ 2M)	m ³	10,35	30,39	314,54

TOTAL				214.243,54
--------------	--	--	--	-------------------




CONSTRUÇÃO DA PRAÇA EM GOES CALMON
ENDEREÇO: RUA ANENIAS SANTANA - GOES CALMON - SIMOES FILHO/BA

ITEM	ESPECIFICAÇÃO	UND	QUANT	UNIT	TOTAL
9.0 SERVIÇOS PRELIMINARES					5.411,72
9.1	PLACA DE OBRA EM CHAPA DE AÇO GALVANIZADO	m ²	12,00	282,34	3.388,08
9.2	TAPUME DE CHAPA DE MADEIRA COMPENSADA, E= 6MM, COM PINTURA A CAL E REAPROVEITAMENTO DE 2X	m ²	364,48	37,61	13.708,09
9.3	SERVICOS TOPOGRAFICOS PARA PAVIMENTACAO, INCLUSIVE NOTA DE SERVICOS, ACOMPANHAMENTO E GREIDE	m ²	655,48	0,27	176,98
9.4	LIMPEZA MANUAL DO TERRENO →	m ²	655,48	0,83	544,05
9.5	ESCAVACAO MANUAL A CEU ABERTO EM MATERIAL DE 1A CATEGORIA, EM PROFUNDI-DADE ATE 0,50M	m ³	11,34	24,90	282,37
9.6	ATERRO APILOADO(MANUAL) EM CAMADAS DE 20 CM COM MATERIAL DE EMPRÉSTIMO.	m ³	509,23	70,73	36.017,84

2.0 ALVENARIA E INFERIA ESTRUTRA		19.018,50			
2.1	ALVENARIA DE VEDAÇÃO DE BLOCOS CERAMICOS FURADOS NA HORIZONTAL DE 9X19X19CM (ESPESSURA 9CM) DE PAREDES COM ÁREA LÍQUIDA MAIOR OU IGUAL A 6M² COM VÃOS E ARGAMASSA DE ASSENTAMENTO COM PREPARO EM BETONEIRA.	m ²	190,64	48,10	9.169,78
2.2	ALVENARIA EM TIJOLO CERAMICO MACICO 5X10X20CM 1/2 VEZ (ESPESSURA 5CM),ASSENTADO COM ARGAMASSA TRACO 1:2:8 (CIMENTO, CAL E AREIA)	m ²	95,32	35,22	3.357,17
2.3	EMBOCO CIMENTO AREIA 1:4 ESP=1,5CM INC CHAPISCO 1:3 E=9MM	m ²	285,96	21,02	6.010,88
2.4	CONCRETO NAO ESTRUTURAL, CONSUMO 150KG/M3, PREPARO COM BETONEIRA, SE-M LANCAMENTO	m ³	2,35	204,54	480,67

3.0 PAVIMENTAÇÃO/PISO		46.543,92			
3.1	PASSEIO EM CONCRETO DESEMPENADO, TRACO 1:2,5:3,5 E ESPESSURA 5CM	m ²	483,37	44,78	21.645,31
3.2	PISO CIMENTADO TRAÇO 1:3 (CIMENTO E AREIA) ACABAMENTO LISO PIGMENTADOES-PESSURA 1,5CM COM JUNTAS PLASTICAS DE DILATAÇÃO E ARGAMASSA EM PREPARO MANUAL	m ²	109,36	38,65	4.226,76
3.3	BLOCO SEXTAVADO P/ PAVIMENTAÇÃO EM CONCRETO DE 35 MPA, DE 25 X 25 X 6 CM, DE ACORDO COM NBR 9780/ 9781	m ²	215,99	34,16	7.378,22
3.4	COLCHAO DE AREIA PARA PAVIMENTACAO EM PARALELEPIPEDO OU BLOCOS DE CONCRE-TO INTERTRAVADOS	m ³	64,76	62,54	4.050,09
3.5	COLCHAO DE AREIA PARA PARQUÉ E JARDIM	m ³	25,13	72,14	1.812,88
3.6	RÉGULARIZAÇÃO E COMPACTAÇÃO MANUAL DE TERRENO COM SOQUETE	m ²	339,52	3,42	1.161,16

A
 Lago Oliveira de Almeida
 Sócio / Administrador



3.7	MEIO-FIO (GUIA) DE CONCRETO PRE-MOLDADO, DIMENSÕES 12X15X30X100CM (FACE SUPERIOR X FACE INFERIOR X ALTURA X COMPRIMENTO), REJUNTADO COM ARGAMASSA 1:4 CIMENTO:AREIA, INCLUINDO ESCAVAÇÃO E REATERRO	m	182,24	33,60	6.123,26
3.8	TAMPA DE CONCRETO ARMADO 60X60X5CM PARA CAIXA	und	8,00	18,28	146,24

400 - TERMOISOLAMENTO EUCALIPTO						3.374,98
4.1	ESCAVAÇÃO MANUAL VALA ATÉ 1M SOLO MOLE	m³	0,84	13,49	11,33	
4.2	REATERRO MANUAL COM APILOAMENTO MECANICO	m³	109,92	5,10	560,59	
4.3	PEÇA DE MADEIRA ROLICA (EUCALIPTO) D = 19CM	m	90,00	4,38	394,20	
4.4	PEÇA DE MADEIRA ROLICA D = 15CM - H = 4,0M	und	86,00	28,01	2.408,86	

500 - INSTALAÇÕES ELÉTRICAS						15.332,36
5.1	ELETRODUTO DE PVC FLEXIVEL CORRUGADO DN 25MM (1") FORNECIMENTO E INSTALACAO	m	600,00	5,39	3.234,00	
5.2	QUADRO DE DISTRIBUICAO DE ENERGIA DE EMBUTIR, EM CHAPA METALICA, PARA 18 DISJUNTORES TERMOMAGNETICOS MONOPOLARES, COM BARRAMENTO TRIFASICO E NEUTRO, FORNECIMENTO E INSTALACAO	und	1,00	256,62	256,62	
5.3	DISJUNTOR TIPO NEMA, BIPOLAR 10 ATÉ 50A	und	1,00	43,06	43,06	
5.4	CABO DE COBRE ISOLADO PVC 450/750V 2,5MM² RESISTENTE A CHAMA - FORNECIMENTO E INSTALACAO	m	400,00	2,40	960,00	
5.5	CABO DE COBRE ISOLADO PVC 450/750V 4MM² RESISTENTE A CHAMA - FORNECIMENTO E INSTALACAO	m	400,00	3,50	1.400,00	
5.6	CABO DE COBRE ISOLADO PVC 450/750V 6MM² RESISTENTE A CHAMA FORNECIMENTO E INSTALACAO	m	400,00	4,72	1.888,00	
5.7	POSTE METALICO DECORATIVO EXTERNO P/ JARDIM H = 2,50M D = 75MM C/ 2 LUMINARIAS PARA LAMPADA INCANDESCENTE - FORNECIMENTO E INSTALACAO	und	8,00	250,01	2.000,08	
5.8	LUMINARIA FECHADA PARA ILUMINACAO PUBLICA - LAMPADAS DE 250/500W - FORNECIMENTO E INSTALACAO (EXCLUINDO LAMPADAS)	und	24,00	168,03	4.032,72	
5.9	CAIXA DE PASSAGEM 30X30X40 COM TAMPA E DRENO BRITA	und	14,00	108,42	1.517,88	

600 - PINTURA						6.355,08
6.1	CAIACAO INT OU EXT SOBRE REVESTIMENTO LISO C/ ADOCAO DE FIXADOR COM DUAS DEMAOS	m²	45,56	5,85	266,53	
6.2	PINTURA ACRILICA EM PISO CIMENTADO DUAS DEMAOS	m²	367,75	9,28	3.412,72	
6.3	PINTURA A OLEO BRILHANTE SOBRE SU-PERFICIE METALICA, UMA DEMAOS INCLUSO UMA DEMAOS DE FUNDO ANTICORROSIVO	m²	243,70	10,98	2.675,83	

700 - URBANIZAÇÃO						30.369,02
7.1	PLANTIO DE ARBUSTO COM ALTURA 50 A 100CM, EM CAVA DE 60X60X60CM	und	238,15	23,07	5.494,12	
7.2	CERCADO DE MADEIRA TIPO EUCALIPTO	m	760,33	13,18	10.021,15	
7.4	PLANTIO DE GRAMA ESMERALDA EM ROLO	m²	251,15	12,55	3.151,93	
7.5	FORNECIMENTO E ASSENTAMENTO DE BANCO DE CONCRETOS/ENCOSTO 1,70M	und	12,00	247,10	2.965,20	
7.6	FORNECIMENTO E INSTALAÇÃO DE CONJUNTO DE LIXEIRA	und	4,00	864,00	3.456,00	
7.7	BRINQUEDO EM MADEIRA E TUBOS GALVANIZADOS PINTADOS/CONJ. ESCORREGADEIRA COM GANGORRA	und	1,00	1.000,53	1.000,53	
7.8	BRINQUEDO DE EUCALIPTO TRATADO BALANÇO DUPLO	und	1,00	987,18	987,18	
7.9	BRINQUEDO EM MADEIRA E TUBOS GALVANIZADOS PINTADOS - CARROSSEL	und	1,00	958,85	958,85	
7.10	MESA PRÉ-MOLDADA PARA JOGOS COM 4 BANCOS	und	3,00	243,00	729,00	
7.12	LIMPEZA FINAL DA OBRA	m²	655,48	1,56	1.022,55	
7.13	TRANSPORTE DE ENTULHO COM CAMINHAO BASCULANTE 6 M3, RODOVIA PAVIMENTADA, DMT 0,5 A 1,0 KM	m³	172,34	3,38	582,51	

TOTAL					175.111,27
--------------	--	--	--	--	-------------------

CONSTRUÇÃO DA PRAÇA NO LOTEAMENTO LUIZ EDUARDO MAGALHÃES					
ENDEREÇO: LOT. LUIZ EDUARDO MAGALHÃES - SIMÕES FILHO/BA					
ITEM	ESPECIFICAÇÃO	UND	QUANT	UNIT	TOTAL

800 - SERVIÇOS PRELIMINARES						37.677,48
1.1	PLACA DE OBRA EM CHAPA DE AÇO GALVANIZADO	m²	12,00	282,34	3.388,08	
1.2	TAPUME DE CHAPA DE MADEIRA COMPENSADA, E= 6MM, COM PINTURA A CAL E REAPROVEITAMENTO DE 2X	m²	364,48	37,61	13.708,09	
1.3	SERVÇOS TOPOGRAFICOS PARA PAVIMENTACAO, INCLUSIVE NOTA DE SERVICOS, ACOMPANHAMENTO E GREIDE	m²	2.143,51	0,27	578,75	
1.4	LIMPEZA MANUAL DO TERRENO →	m²	2.143,51	0,83	1.779,11	
1.5	ESCAVAÇÃO MANUAL A CEU ABERTO EM MATERIAL DE 1A CATEGORIA, EM PROFUNDIDADE ATÉ 0,50M	m³	12,01	24,90	299,05	
1.6	ATERRO APILOADO (MANUAL) EM CAMADAS DE 20 CM COM MATERIAL DE EMPRÉSTIMO.	m³	253,42	70,73	17.924,40	

2.0 - ALVENARIA E INFRAESTRUTURA						10.211,57
---	--	--	--	--	--	------------------

Diogo Oliveira de Almeida
Socio / Administrador

13.125,95

CCLM
1862
1589

P. M. S. F.
Muni. de São Paulo

2.1	ALVENARIA DE VEDAÇÃO DE BLOCOS CERÂMICOS FURADOS NA HORIZONTAL DE 9X19X19CM (ESPESSURA 9CM) DE PAREDES COM ÁREA LÍQUIDA MAIOR OU IGUAL A 6M² COM VÃOS E ARGAMASSA DE ASSENTAMENTO COM PREPARO EM BETONEIRA.	m²	60,59	48,10	2914,38
2.2	ALVENARIA EM TIJOLO CERAMICO MACICO 5X10X20CM 1/2 VEZ (ESPESSURA 5CM),ASSENTADO COM ARGAMASSA TRACO 1:2:8 (CIMENTO, CAL E AREIA)	m²	95,32	35,22	3.357,17
2.3	EMBOCO CIMENTO AREIA 1:4 ESP=1,5CM INC CHAPISCO 1:3 E=9MM	m²	143,38	21,02	3.013,85
2.4	MARCAÇÃO DE ALVENARIA DE BLOCOS DE CONCRETO PARA BLOCO 10X20X40, COM ARGAMASSA TRACO 1:2:8 (CIMENTO, CAL E AREIA)	m	43,13	9,99	430,87
2.5	CONCRETO NAO ESTRUTURAL, CONSUMO 150KG/M3, PREPARO COM BETONEIRA, SEM LANCAMENTO	m³	16,67	204,54	3.409,68

3.0 PAVIMENTAÇÃO/PISO					64.540,12
3.1	PASSEIO EM CONCRETO DESEMPENADO, TRACO 1:2,5:3,5 E ESPESSURA 5CM	m²	288,28	44,78	12.909,18
3.2	PISO CIMENTADO TRAÇO 1:3 (CIMENTO E AREIA) ACABAMENTO LISO PIGMENTADO ESPESSURA 1,5CM COM JUNTAS PLASTICAS DE DILATAÇÃO E ARGAMASSA EM PREPARO MANUAL	m²	533,42	38,65	20.616,68
3.3	BLOCO SEXTAVADO P/ PAVIMENTAÇÃO EM CONCRETO DE 35 MPA, DE 25 X 25 X 6 CM, DE ACORDO COM NBR 9780/ 9781	m²	208,77	34,16	7.131,58
3.4	COLCHAO DE AREIA PARA PAVIMENTAÇÃO EM PARALELEPIEDO OU BLOCOS DE CONCRETO INTERTRAVADOS	m³	89,40	62,54	5.591,08
3.5	MEIO-FIO OU GUIA DE CONCRETO PRÉ- MOLDADO DE 30 X 15 X 12 CM E COMPRIMENTO DE 1,00 M	m	371,21	17,10	6.347,69
3.6	COLCHÃO DE AREIA PARA PARQUE E JARDIM	m³	31,80	72,14	2.294,05
3.7	ATERRO MECANIZADO COMPACTADO COM EMPRESTIMO DE AREIA	m³	35,11	31,96	1.122,11
3.8	REGULARIZAÇÃO E COMPACTAÇÃO MANUAL DE TERRENO COM SOQUETE	m²	339,52	3,42	1.161,16
3.9	MEIO-FIO (GUIA) DE CONCRETO PRÉ-MOLDADO, DIMENSÕES 12X15X30X100CM (FACE SUPERIORXFACE INFERIORXALTURAXCOMPRIMENTO),REJUNTADO C/ARGAMASSA 1:4CIMENTO:AREIA, INCLUINDO ESCAVAÇÃO E REATERRO	m	214,90	33,60	7.220,64
3.10	TAMPA DE CONCRETO ARMADO 60X60X5CM PARA CAIXA	und	8,00	18,28	146,24

4.0 PERGOLIZADO EUCALIPTO					2.833,51
4.1	ESCAVAÇÃO MANUAL VALA ATÉ 1M SOLO MOLE	m³	1,20	13,49	16,19
4.2	REATERRO MANUAL COM APILOAMENTO MECANICO	m³	15,00	5,10	76,50
4.3	PEÇA DE MADEIRA ROLICA (EUCALIPTO) D = 19CM	m	63,00	4,38	275,94
4.4	PEÇA DE MADEIRA ROLICA D = 15CM - H = 4,0M	und	88,00	28,01	2.464,88

5.0 INSTALAÇÕES ELÉTRICAS					15.233,77
5.1	ELETRODUTO DE PVC FLEXIVEL CORRUGADO DN 25MM (1") FORNECIMENTO E INSTALAÇÃO	m	450,00	5,39	2.425,50
5.2	QUADRO DE DISTRIBUIÇÃO DE ENERGIA DE EMBUTIR, EM CHAPA METALICA, PARA 18 DISJUNTORES TERMOMAGNETICOS MONOPOLARES, COM BARRAMENTO TRIFASICO E NEUTRO, FORNECIMENTO E INSTALAÇÃO	und	1,00	256,62	256,62
5.3	DISJUNTOR TIPO NEMA, BIPOLAR 10 ATÉ 50A	und	1,00	43,06	43,06
5.4	CABO DE COBRE ISOLADO PVC 450/750V 2,5MM² RESISTENTE A CHAMA - FORNECIMENTO E INSTALAÇÃO	m	450,00	2,40	1.080,00
5.5	CABO DE COBRE ISOLADO PVC 450/750V 4MM² RESISTENTE A CHAMA - FORNECIMENTO E INSTALAÇÃO	m	450,00	3,50	1.575,00
5.6	CABO DE COBRE ISOLADO PVC 450/750V 6MM² RESISTENTE A CHAMA FORNECIMENTO E INSTALAÇÃO	m	450,00	4,72	2.124,00
5.7	POSTE METALICO DECORATIVO EXTERNO P/ JARDIM H = 2,50M D = 75MM C/ 2 LUMINARIAS PARA LAMPADA INCANDESCENTE - FORNECIMENTO E INSTALAÇÃO	und	15,00	250,01	3.750,15
5.2	LUMINARIA FECHADA PARA ILUMINAÇÃO PÚBLICA - LAMPADAS DE 250/500W - FORNECIMENTO E INSTALAÇÃO (EXCLUINDO LAMPADAS)	und	8,00	168,03	1.344,24
5.3	CAIXA DE PASSAGEM 30X30X40 COM TAMPA E DRENO BRITA	und	15,00	108,42	1.626,30
5.4	REATOR PARA LAMPADA VAPOR DE MERCURIO USO EXTERNO 220V/400W	und	15,00	67,26	1.008,90

6.0 PINTURA					6.524,11
6.1	CAIXAÇÃO INT OU EXT SOBRE REVESTIMENTO LISO C/ADOCÃO DE FIXADOR COM DUAS DEMÃOIS	m²	83,37	5,85	487,71
6.2	APLICAÇÃO MANUAL DE PINTURA COM TINTA LÁTEX PVA EM TETO, DUAS DEMÃOIS.	m²	85,99	6,76	581,29
6.3	PINTURA ACRILICA EM PISO CIMENTADO DUAS DEMÃOIS	m²	533,42	9,28	4.950,14
6.4	PINTURA A OLÉO BRILHANTE SOBRE SUPERFÍCIE METALICA, UMA DEMÃO INCLUSO UMA DEMÃO DE FUNDO ANTICORROSIVO	m²	45,99	10,98	504,97

7.0 PLANTIO DE ARBUSTO E CERCADO					44.200,76
7.1	PLANTIO DE ARBUSTO COM ALTURA 50 A 100CM, EM CAVA DE 60X60X60CM	und	698,96	23,07	16.125,01
7.2	CERCADO DE MADEIRA TIPO EUCALIPTO	m	85,00	13,18	1.120,30
7.3	PLANTIO DE GRAMA ESMERALDA EM ROLO	m²	698,96	12,55	8.771,95

Tiago Oliveira de Almeida
Socio / Administrador



7.4	FORNECIMENTO E ASSENTAMENTO DE BANCO DE CONCRETOS/ENCOSTO 1,70M	und	12,00	247,10	2.965,20
7.5	FORNECIMENTO E INSTALAÇÃO DE CONJUNTO DE LIXEIRA	und	8,00	864,00	6.912,00
7.6	BRINQUEDO EM MADEIRA E TUBOS GALVANIZADOS PINTADOS/CONJ.ESCORREGADEIRA COM GANGORRA	und	1,00	1.000,53	1.000,53
7.7	BRINQUEDO DE EUCALIPTO TRATADO BALANÇO DUPLO	und	1,00	987,18	987,18
7.8	BRINQUEDO EM MADEIRA E TUBOS GALVANIZADOS PINTADOS - CARROSSEL	und	1,00	958,85	958,85
7.9	MESA PRÉ-MOLDADA PARA JOGOS COM 4 BANCOS	und	3,00	243,00	729,00
7.10	LIMPEZA FINAL DA OBRA	m²	2.143,51	1,56	3.343,87
7.11	TRANSPORTE DE ENTULHO COM CAMINHAO BASCULANTE 6 M3, RODOVIA PAVIMENTADA, DMT 0,5 A 1,0 KM	m³	380,73	3,38	1.286,87

810 QUIOSQUE SEXTAVADO					9.534,44
8.1	COBERTURA EM TELHA CERAMICA TIPO COLONIAL, COM ARGAMASSA TRAÇO 1:3 (CIMENTO E AREIA)	m²	48,00	66,56	3.194,88
8.2	ESTRUTURA PARA TELHA CERÂMICA, EM MADEIRA APARELHADA, APOIADA EM PAREDE	m²	48,00	81,82	3.927,36
8.3	PISO DE CONCRETO SIMPLES	m²	48,00	39,70	1.905,60
8.4	ESCAVAÇÃO MANUAL EM CAMPO ABERTO EM SOLO DE 1A. CATEGORIA, PROFUNDIDADE (PROF.:ATÉ 2M)	m³	16,67	30,39	506,60
TOTAL					190.756,05

CONSTRUÇÃO DA PRAÇA NA QUADRA IV CIA I					
ENDEREÇO: RUA C - CIA I - SIMÕES FILHO/BA					
ESPECIFICAÇÃO					
		UND	QUANT	UNIT	TOTAL


193.670,44

110 SERVIÇOS PRELIMINARES					55.243,88
1.1	PLACA DE OBRA EM CHAPA DE AÇO GALVANIZADO	m²	12,00	282,34	3.388,08
1.2	TAPUME DE CHAPA DE MADEIRA COMPENSADA, E= 6MM, COM PINTURA A CAL E REAPROVEITAMENTO DE 2X	m²	364,48	37,61	13.708,09
1.3	SERVICOS TOPOGRAFICOS PARA PAVIMENTACAO, INCLUSIVE NOTA DE SERVICOS, ACOMPANHAMENTO E GREIDE	m²	1.697,44	0,27	458,31
1.4	LIMPEZA MANUAL DO TERRENO	m²	1.697,44	0,83	1.408,87
1.5	ESCAVACAO MANUAL A CEU ABERTO EM MATERIAL DE 1A CATEGORIA, EM PROFUNDIDADE ATE 0,50M	m³	10,55	24,90	262,69
1.6	ATERRO APILOADO(MANUAL) EM CAMADAS DE 20 CM COM MATERIAL DE EMPRÉSTIMO.	m³	509,23	70,73	36.017,84

210 ALVENARIA E ESTRUTURA					19.079,15
2.1	ALVENARIA DE VEDAÇÃO DE BLOCOS CERAMICOS FURADOS NA HORIZONTAL DE 9X19X19CM (ESPESSURA 9CM) DE PAREDES COM ÁREA LÍQUIDA MAIOR OU IGUAL A 6M² COM VÃOS E ARGAMASSA DE ASSENTAMENTO COM PREPARO EM BETONEIRA. AF_06/2014_P	m²	190,64	48,10	9.169,78
2.2	ALVENARIA EM TIJOLO CERAMICO MACICO 5X10X20CM 1/2 VEZ (ESPESSURA 5CM),ASSENTADO COM ARGAMASSA TRAÇO 1:2:8 (CIMENTO, CAL E AREIA)	m²	95,32	35,22	3.357,17
2.3	EMBOCO CIMENTO AREIA 1:4 ESP=1,5CM INC CHAPISCO 1:3 E=9MM	m²	285,96	21,02	6.010,88
2.4	MARCAÇÃO DE ALVENARIA DE BLOCOS DE CONCRETO PARA BLOCO 10X20X40, COM ARGAMASSA TRAÇO 1:2:8 (CIMENTO, CAL E AREIA)	m	43,13	9,99	430,87
2.5	CONCRETO NAO ESTRUTURAL, CONSUMO 150KG/M3, PREPARO COM BETONEIRA, SE-M LANCAMENTO	m³	0,54	204,54	110,45

310 PAVIMENTAÇÃO/PISO					49.886,60
3.1	PASSEIO EM CONCRETO DESEMPENADO, TRAÇO 1:2,5:3,5 E ESPESSURA 5CM	m²	483,37	44,78	21.645,31
3.2	PISO CIMENTADO TRAÇO 1:3 (CIMENTO E AREIA) ACABAMENTO LISO PIGMENTADO ESPESSURA 1,5CM COM JUNTAS PLASTICAS DE DILATAÇÃO E ARGAMASSA EM PREPARO MANUAL	m²	109,36	38,65	4.226,76
3.3	BLOCO SEXTAVADO P/ PAVIMENTAÇÃO EM CONCRETO DE 35 MPA, DE 25 X 25 X 6 CM, DE ACORDO COM NBR 9780/ 9781	m²	215,99	34,16	7.378,22
3.4	COLCHAO DE AREIA PARA PAVIMENTACAO EM PARALELEPIPEDO OU BLOCOS DE CONCRETO INTERTRAVADOS	m³	64,79	62,54	4.051,97
3.5	COLCHAO DE AREIA PARA PARQUE E JARDIM	m³	71,44	72,14	5.153,68
3.6	REGULARIZACAO E COMPACTACAO MANUAL DE TERRENO COM SOQUETE	m²	339,52	3,42	1.161,16
3.7	MEIO-FIO (GUIA) DE CONCRETO PRÉ-MOLDADO, DIMENSÕES 12X15X30X100CM (FACE SUPERIOR X FACE INFERIOR X ALTURA X COMPRIMENTO), REJUNTADO COM ARGAMASSA 1:4 CIMENTO:AREIA, INCLUINDO ESCAVAÇÃO E REATERRO	m	182,24	33,60	6.123,26
3.8	TAMPA DE CONCRETO ARMADO 60X60X5CM PARA CAIXA	und	8,00	18,28	146,24

410 PERGOLADO EUCALIPTO					7.474,24
4.1	ESCAVACAO MANUAL VALA ATÉ 1M SOLO MOLE	m³	0,84	13,49	11,33
4.2	REATERRO MANUAL COM APILOAMENTO MECANICO	m³	109,92	5,10	560,59
4.3	PEÇA DE MADEIRA ROLICA (EUCALIPTO) D = 19CM	m	90,00	4,38	394,20
4.4	PEÇA DE MADEIRA ROLICA D = 15CM - H = 4,0M	und	232,35	28,01	6.508,12



5.00 INSTALAÇÕES ELÉTRICAS				9.632,04	
5.1	ELETRODUTO DE PVC FLEXIVEL CORRUGADO DN 25MM (1") FORNECIMENTO E INSTALACAO	m	200,00	5,39	1.078,00
5.2	QUADRO DE DISTRIBUICAO DE ENERGIA DE EMBUTIR, EM CHAPA METALICA, PARA 18 DISJUNTORES TERMOMAGNETICOS MONOPOLARES, COM BARRAMENTO TRIFASICO E NEUTRO, FORNECIMENTO E INSTALACAO	und	1,00	256,62	256,62
5.3	DISJUNTOR TIPO NEMA, BIPOLAR 10 ATE 50A	und	1,00	43,06	43,06
5.4	CABO DE COBRE ISOLADO PVC 450/750V 2,5MM2 RESISTENTE A CHAMA - FORNECIMENTO E INSTALACAO	m	330,00	2,40	792,00
5.5	CABO DE COBRE ISOLADO PVC 450/750V 4MM2 RESISTENTE A CHAMA - FORNECIMENTO E INSTALACAO	m	330,00	3,50	1.155,00
5.6	CABO DE COBRE ISOLADO PVC 450/750V 6MM2 RESISTENTE A CHAMA FORNECIMENTO E INSTALACAO	m	330,00	4,72	1.557,60
5.7	POSTE METALICO DECORATIVO EXTERNO P/ JARDIM H = 2,50M D = 75MM C/ 2 LUMINARIAS PARA LAMPADA INCANDESCENTE - FORNECIMENTO E INSTALACAO	und	8,00	250,01	2.000,08
5.8	LUMINARIA FECHADA PARA ILUMINACAO PUBLICA - LAMPADAS DE 250/500W - FORNECIMENTO E INSTALACAO (EXCLUINDO LAMPADAS)	und	8,00	168,03	1.344,24
5.9	CAIXA DE PASSAGEM 30X30X40 COM TAMPA E DRENO BRITA	und	8,00	108,42	867,36
5.10	REATOR PARA LAMPADA VAPOR DE MERCURIO USO EXTERNO 220V/400W	und	8,00	67,26	538,08


6.00 PINTURA				5.992,19	
6.1	CAIACAO INT OU EXT SOBRE REVESTIMENTO LISO C/ADOCAO DE FIXADOR COM DUAS DEMAOS	m²	45,56	5,85	266,53
6.2	PINTURA A OLEO BRILHANTE SOBRE SUPER-FICIE METALICA, UMA DEMA0 INCLUSO UMA DEMA0 DE FUNDO ANTICORROSIVO	m²	157,71	10,98	1.731,65
6.3	APLICACAO MANUAL DE PINTURA COM TINTA LATEX PVA EM TETO, DUAS DEMAOS. AF_06/2014	m²	85,99	6,76	581,29
6.4	PINTURA ACRILICA EM PISO CIMENTADO DUAS DEMAOS	m²	367,75	9,28	3.412,72



7.00 URBANIZACAO				20.223,37	
7.1	PLANTIO DE ARBUSTO COM ALTURA 50 A 100CM, EM CAVA DE 60X60X60CM	und	238,15	23,07	5.494,12
7.2	CERCADO DE MADEIRA TIPO EUCALIPTO	m	76,00	13,18	1.001,68
7.3	PLANTIO DE GRAMA ESMERALDA EM ROLO	m²	251,15	12,55	3.151,93
7.4	FORNECIMENTO E ASSENTAMENTO DE BANCO DE CONCRETOS/ENCOSTO 1,70M	und	12,00	247,10	2.965,20
7.5	BRINQUEDO EM MADEIRA E TUBOS GALVANIZADOS PINTADOS/CONJ.ESCORREGADEIRA COM GANGORRA	und	1,00	1.000,53	1.000,53
7.6	BRINQUEDO DE EUCALIPTO TRATADO BALANÇO DUPLO	und	1,00	987,18	987,18
7.7	BRINQUEDO EM MADEIRA E TUBOS GALVANIZADOS PINTADOS - CARROSSEL	und	1,00	958,85	958,85
7.8	MESA PRÉ-MOLDADA PARA JOGOS COM 4 BANCOS	und	3,00	243,00	729,00
7.9	LIMPEZA FINAL DA OBRA	m²	1.697,44	1,56	2.648,01
7.10	TRANSPORTE DE ENTULHO COM CAMINHAO BASCULANTE 6 M3, RODOVIA PAVIMENTADA, DMT 0,5 A 1,0 KM	m³	380,73	3,38	1.286,87

8.00 QUADRA POLIESPORTIVA				80.845,86	
8.1	ESCAVACAO MANUAL CAMPO ABERTO EM SOLO EXCETO ROCHA ATE 2,00M PROFUNDIDADE	m³	1,50	30,39	45,58
8.2	ATERRO APILOADO(MANUAL) EM CAMADAS DE 20 CM COM MATERIAL DE EMPRESTIMO.	m³	130,13	70,73	9.204,09
8.3	LASTRO DE CONCRETO, ESPESSURA 3CM,PREPARO MECANICO	m²	21,68	14,93	323,68
8.4	CONTRAPISO EM ARGAMASSA TRAÇO 1:4(CIMENTO E AREIA), PREPARO MANUAL, APLICADO EM ÁREAS MOLHADAS SOBRE IMPERMEABILIZACAO, ESPESSURA 3CM, ACABAMENTO NÃO REFORÇADO. AF_06/2014	m²	43,37	30,68	1.330,59
8.5	PINTURA ACRILICA EM PISO CIMENTADO,TRES DEMAOS	m²	433,78	13,02	5.647,81
8.6	ALAMBRADO EM TUBOS DE ACO GALVANIZADO, COM COSTURA, DIN 2440 DIAMETRO 2", ALTURA 3M, FIXADOS A CADA 2M EM BLOCOS DE CONCRETO, COM TELA DE ARAME GALVANIZADO REVESTIDO COM PVC FIO 12 BWG E MALHA 7,5X7,5CM	m²	431,30	135,50	58.441,15
8.7	CONTRAPISO EM ARGAMASSA TRAÇO 1:4(CIMENTO E AREIA), PREPARO MECANICO COM BETONEIRA 400 L, APLICADO EM ÁREAS SECAS MAIORES QUE 10M2 SOBRE LAJE, ADERIDO, ESPESSURA 2CM, ACABAMENTO NÃO REFORÇADO. AF_06/2014	m²	1,20	18,68	22,42
8.8	PAR DE TABELAS DE BASQUETE EM COMPENSADO NAVAL DE *1,80 X 1,20* M, COM ARO DE METAL E REDE (SEMSUORTE DE FIXACAO)	und	1,00	870,33	870,33
8.9	PAR TRAVE PARA FUTEBOL DE CAMPO EM TUBO DE FERRO GALVANIZADO, 4" INCLUSIVE PINTURA	und	1,00	4.960,21	4.960,21

TOTAL				248.377,33
--------------	--	--	--	-------------------

CONSTRUÇÃO DA PRAÇA NA ILHA DE SÃO JOÃO				
ENDEREÇO: RUA DA QUADRA - ILHA DE SÃO JOÃO - SIMÕES FILHO/BA				
ITEM	ESPECIFICAÇÃO	UND	QUANT	TOTAL


 Tiago Oliveira de Almeida
 Socio /Administrador



2.00		SERVIÇOS PRELIMINARES		R\$ 27.118,70	
1.1	PLACA DE OBRA EM CHAPA DE AÇO GALVANIZADO	m²	12,00	282,34	3.388,08
1.2	TAPUME DE CHAPA DE MADEIRA COMPENSADA, E=6MM, COM PINTURA A CAL E REAPROVEITAMENTO DE 2X	m²	176,44	37,61	6.635,91
1.3	SERVICOS TOPOGRAFICOS PARA PAVIMENTACAO, INCLUSIVE NOTA DE SERVICOS, ACOMPANHAMENTO E GREIDE	m²	368,94	0,27	99,61
1.4	DEMOLICAO DE CONCRETO SIMPLES	m³	36,89	153,65	5.668,25
1.5	DEMOLICAO DE ALVENARIA DE ELEMENTOS CERAMICOS VAZADOS	m³	1,88	25,93	48,75
1.6	LIMPEZA MANUAL DO TERRENO (C/ RASPAGEM SUPERFICIAL)	m²	368,94	2,59	955,55
1.7	ESCAVACAO MANUAL CAMPO ABERTO EM SOLO EXCETO ROCHA ATE 2,00M PROFUNDIDADE	m³	21,62	30,39	657,03
1.8	ESCAVACAO MANUAL A CEU ABERTO EM MATERIAL DE 1A CATEGORIA, EM PROFUNDIDADE ATE 0,50M	m³	73,78	24,90	1.837,12
1.9	ATERRO APILOADO(MANUAL) EM CAMADAS DE 20 CM COM MATERIAL DE EMPRÉSTIMO.	m³	110,68	70,73	7.828,40

2.01		ALVENARIA E INGRESSO ESTRUTURA		R\$ 4.537,02	
2.1	ALVENARIA DE VEDAÇÃO DE BLOCOS CERÁMICOS FURADOS NA HORIZONTAL DE 9X19X19CM (ESPESSURA 9CM) DE PAREDES COM ÁREA LÍQUIDA MAIOR OU IGUAL A 6M² COM VÃOS E ARGAMASSA DE ASSENTAMENTO COM PREPARO EM BETONEIRA.	m²	30,70	48,10	1.476,67
2.2	EMBOCO CIMENTO AREIA 1:4 ESP=1,5CM INC CHAPISCO 1:3 E=9MM	m²	89,85	21,02	1.888,65
2.3	CONCRETO NAO ESTRUTURAL, CONSUMO 150KG/M3, PREPARO COM BETONEIRA, SE-M LANCAMENTO	m³	0,84	1.394,88	1.171,70


3.00		PAVIMENTACAO/PISO		R\$ 18.766,32	
3.1	PASSEIO EM CONCRETO DESEMPENADO, TRACO 1:2,5:3,5 E ESPESSURA 5CM	m²	107,88	44,78	4.830,87
3.2	PISO CIMENTADO TRACO 1:3 (CIMENTO E AREIA) ACABAMENTO LISO PIGMENTADO ESPESSURA 1,5CM COM JUNTAS PLASTICAS DE DILATAÇÃO E ARGAMASSA EM PREPARO MANUAL	m²	107,88	38,65	4.169,56
3.3	BLOCO SEXTAVADO P/ PAVIMENTAÇÃO EM CONCRETO DE 35 MPA, DE 25 X 25 X 6 CM, DE ACORDO COM NBR 9780/ 9781	m²	165,06	34,16	5.638,45
3.4	FORNEC./ASSENT. DE PASTILHA DE PORCELANA C/ ARGAMASSA COLANTE, REJUNTADA	m²	6,40	53,74	343,94
3.5	COLCHÃO DE AREIA PARA PARQUE E JARDIM	m³	25,00	72,14	1.803,50
3.6	MEIO-FIO (GUIA) DE CONCRETO PRE-MOLDADO, DIMENSÕES 12X15X30X100CM (FACE SUPERIOR X FACE INFERIOR X ALTURA X COMPRIMENTO), REJUNTADO C/ ARGAMASSA 1:4 CIMENTO:AREIA, INCLUINDO ESCAVAÇÃO E REATERRO	m	50,00	33,60	1.680,00

4.00		PERGOLADO EUCALIPTO		R\$ 3.230,24	
4.1	ESCAVACAO MANUAL VALA ATE 1M SOLO MOLE	m³	27,32	13,49	368,55
4.2	REATERRO MANUAL COM APILOAMENTO MECANICO	m³	18,22	5,10	92,92
4.3	PECA DE MADEIRA ROLICA (EUCALIPTO) D = 19CM	m	63,00	4,38	275,94
4.4	PECA DE MADEIRA ROLICA D = 15CM - H = 4,0M	und	44,00	28,01	1.232,44
4.5	ALVENARIA DE VEDAÇÃO DE BLOCOS CERÁMICOS FURADOS NA HORIZONTAL DE 9X19X19CM (ESPESSURA 9CM) DE PAREDES COM ÁREA LÍQUIDA MAIOR OU IGUAL A 6M² COM VÃOS E ARGAMASSA DE ASSENTAMENTO COM PREPARO EM BETONEIRA.	m²	7,56	48,10	363,64
4.6	EMBOCO CIMENTO AREIA 1:4 ESP=1,5CM INCL CHAPISCO 1:3 E=9MM	m²	7,56	21,02	158,91
4.7	APLICAÇÃO MANUAL DE PINTURA COM TINTA LATEX PVA EM TETO, DUAS DEMÃO AF_06/2014	m²	7,56	6,76	51,10
4.8	PINTURA ESMALTE ACETINADO EM MADEIRA, DUAS DEMÃO	m²	59,51	11,54	686,74

5.00		INSTALAÇÕES ELÉTRICAS		R\$ 8.525,12	
5.1	ELETRODUTO DE PVC FLEXIVEL CORRUGADO DN 25MM (1") FORNECIMENTO E INSTALACAO	m	75,00	5,39	404,25
5.2	QUADRO DE DISTRIBUIÇÃO DE ENERGIA DE EMBUTIR, EM CHAPA METALICA, PARA 18 DISJUNTORES TERMOMAGNETICOS MONOPOLARES, COM BARRAMENTO TRIFASICO E NEUTRO, FORNECIMENTO E INSTALACAO	und	1,00	256,62	256,62
5.3	RELE FOTO ELETRICO P/ COMANDO DE ILUMINACAO EXTERNA 220V/1000W - FORNECIMENTO E INSTALACAO	und	39,41	43,06	1.696,99
5.4	CABO DE COBRE ISOLADO PVC 450/750V 2,5MM2 RESISTENTE A CHAMA - FORNECIMENTO E INSTALACAO	m	45,00	2,40	108,00
5.5	CABO DE COBRE ISOLADO PVC 450/750V 6MM2 RESISTENTE A CHAMA FORNECIMENTO E INSTALACAO	m	162,00	4,72	764,64
5.6	CABO DE COBRE ISOLADO PVC 450/750V 10MM2 RESISTENTE A CHAMA - FORNECIMENTO E INSTALACAO	m	150,00	7,22	1.083,00
5.7	POSTE DE CONCRETO CIRCULAR, 100 KG, H = 5 M (NBR 8451)	und	10,00	167,19	1.671,90
5.8	REFLETOR REDONDO EM ALUMINIO ANODIZADO PARA LAMPADA VAPOR DE MERCURIO/SODIO, CORPO EM ALUMINIO COM PINTURA EPOXI, PARA LAMPADA E-27 DE 300 W, COM SUPORTE REDONDO E ALCA REGULAVEL PARA FIXACAO.	und	11,00	43,34	476,74

A
 Tiago Oliveira de Almeida
 Sôcio / Administrador

CCLM
1866
FLS. 949



5.9	CAIXA DE PASSAGEM 30X30X40 COM TAMPA E DRENO BRITA	und	6,00	108,42	650,52
5.10	REATOR PARA LAMPADA VAPOR DE MERCURIO USO EXTERNO 220V/400W	und	21,00	67,26	1.412,46

PINTURA					6524,11
6.1	CAIXAO INT OU EXT SOBRE REVESTIMENTO LISO C/ADOCAO DE FIXADOR COM DUAS DEMAOS	m²	83,37	5,85	487,71
6.2	APLICAO MANUAL DE PINTURA COM TINTA LATEX PVA EM TETO, DUAS DEMAOS. AF_06/2014	m²	85,99	6,76	581,29
6.3	PINTURA ACRILICA EM PISO CIMENTADO DUAS DEMAOS	m²	533,42	9,28	4.950,14
6.4	PINTURA A OLEO BRILHANTE SOBRE SUPER-FICIE METALICA, UMA DEMA0 INCLUSO UMA DEMA0 DE FUNDO ANTICORROSIVO	m²	45,99	10,98	504,97

URBANIZAO					14225,72
7.1	PLANTIO DE ARBUSTO COM ALTURA 50 A 100CM, EM CAVA DE 60X60X60CM	und	84,00	23,07	1.937,88
7.2	PLANTIO DE ARBUSTO, ALTURA MAIOR QUE 1,00M, EM CAVAS DE 80X80X80CM	und	5,00	64,56	322,80
7.3	PLANTIO DE GRAMA ESMERALDA EM ROLO	m²	82,48	12,55	1.035,12
7.4	FORNECIMENTO E ASSENTAMENTO DE BANCO DE CONCRETOS/ENCOSTO 1,70M	und	8,00	247,10	1.976,80
7.5	CERCADO DE MADEIRA TIPO EUCALIPTO	m	55,90	13,18	736,76
7.6	PECA DE MADEIRA ROLICA (EUCALIPTO) D= 19CM	m	75,00	4,38	328,50
7.7	PECA DE MADEIRA ROLICA D = 15CM - H =4,0M	und	18,00	28,01	504,18
7.8	BRINQUEDO EM MADEIRA E TUBOS GALVANIZADOS PINTADOS/CONJ.ESCORREGADEIRA COM GANGORRA	und	1,00	1.000,53	1.000,53
7.9	BALANCO COM ESTRADO GRANDE PARA 04 CRIANCAS	und	1,00	922,43	922,43
7.10	CORRIMAO EM MADEIRA 1A 2,5X30CM	m	1,82	93,28	169,77
7.11	BRINQUEDO DE EUCALIPTO TRATADO BALANCO DUPLO	und	1,00	987,18	987,18
7.12	BRINQUEDO EM MADEIRA E TUBOS GALVANIZADOS PINTADOS - CARROSSEL	und	1,00	958,85	958,85
7.13	CONJUNTO PARA GINASTICA (PRANCHA AB-DOMINAL, BARRA PARALELA, BARRA PARA MUSCULAO)	und	1,00	1.769,82	1.769,82
7.14	LIMPEZA FINAL DA OBRA	m²	416,36	1,56	649,52
7.15	TRANSPORTE DE ENTULHO COM CAMINHAO BASCULANTE 6 M3, RODOVIA PAVIMENTADA, DMT 0,5 A 1,0 KM	m³	273,84	3,38	925,58

INSTALAO HIDRAULICA					2.692,30
8.0	CAIXA DE PASSAGEM 0,40X0,40M EM ALVENARIA DE BLOCO CERAMICO	und	10,00	118,30	1.183,00
8.2	CAIXA DE PASSAGEM 0,60X0,60M EM ALVENARIA DE BLOCO CERAMICO	und	6,00	251,55	1.509,30

DRENAGEM					1.913,30
9.1	FORNECIMENTO E INSTALAO	und	2,00	938,12	1.876,24
9.2	TORNEIRA CROMADA DE 1/2" PARA JARDIM -FORNECIMENTO E TUBO DE PVC ESGOTO SÉRIE R DN100 COM ANEL DE BORRACHA	und	2,00	18,53	37,06

TOTAL					87.232,82
--------------	--	--	--	--	------------------

FOLHA DE ORÇAMENTO


	PRACAS/LOCALIDADE	QUANT.	UNIT.	TOTAL
1	QUADRA VII CIA I	1,00	179.371,74	179.371,74
2	CRISTO REI	1,00	136.797,64	136.797,64
3	ENCANTO DAS ARVORES	1,00	214.243,54	214.243,54
4	GOES CALMON	1,00	175.111,27	175.111,27
5	LOTEAMENTO LUIZ EDUARDO MAGALHAES	1,00	190.756,05	190.756,05
6	QUADRA IV CIA I	1,00	248.377,33	248.377,33
7	ILHA DE SAO JOAO	1,00	87.232,82	87.232,82

TOTAL				1.231.890,40
--------------	--	--	--	---------------------

HUM MILHÃO DUZENTOS E TRINTA E HUM MIL OITOCENTOS E NOVENTA REAIS E QUARENTA CENTAVOS

Simões Filho, 14 de Agosto de 2015.

Almeida
T OLIVEIRA CONSTRUÇÕES E SERVIÇOS LTDA
CNPJ 15.183.839/0001-80
Tiago Oliveira de Almeida
CPF 825.863.905-63



PUBLICAÇÃO



Licitações

PREFEITURA MUNICIPAL DE SIMÕES FILHO
CNPJ N: 13.927.827/0001-97
AVISO DE LICITAÇÃO

O Município de Simões Filho torna público que realizará licitação na modalidade: Pregão Presencial n.º 0020/2016, cujo objeto é Aquisição de livros didáticos (Coleção Buriti Mirim) para os alunos da Educação Infantil de 3 a 5 anos, em 3 (três) volumes (Infantil I, II, III) para atender a demanda de alunos da rede de educação infantil do Município, com data de recebimento e abertura dos envelopes em 07/04/2016, às 09h00min (hora local). Os interessados poderão obter o edital através do endereço eletrônico: <http://www.pmsf.ba.gov.br>. Informações: Dúvidas e esclarecimentos no endereço: licitacao.semed@simoesfilho.ba.gov.br. Tel. (71) 3296-8300, ramal 300. Luiz Henrique S. Santos - Presidente da COSEL - Educação.

PREFEITURA MUNICIPAL DE SIMÕES FILHO
CNPJ N: 13.927.827/0001-97
COMUNICADO DA CP 003/2015

O Município de Simões Filho-BA, através da Presidente da COPEL, torna público que o valor global da Proposta de Preços Readequada da empresa VENCEDORA do certame, T.OLIVEIRA CONSTRUÇÕES E SERVIÇOS LTDA-ME, na CP n.º 003/2015, cujo objeto é a CONTRATAÇÃO DE EMPRESA ESPECIALIZADA NA CONSTRUÇÃO DE 07 (SETE) PRAÇAS NO MUNICÍPIO DE SIMÕES FILHO-BA, T.OLIVEIRA CONSTRUÇÕES E SERVIÇOS LTDA-ME é R\$ 1.231.890,40 (um milhão, duzentos e trinta e um mil, oitocentos e noventa reais e quarenta centavos). Em 23.03.16, Desirée Atta.



Chapéu - BA, conforme Termo de Compromisso PAR da Ministério da Educação Fundo Nacional de Desenvolvimento da Educação nº201300404. O edital estará à disposição na COPEL, situada na Av. Cel. Dias Coelho, 183, Centro - Morro do Chapéu - Bahia, no horário das 08:00 às 12:00 horas, de segunda a sexta-feira, no portal da transparência do Município e no Email: licitacao@mmemor-ro@gmail.com - Divulgação dos demais atos do certame-Diário Oficial: www.doem.org.br/ba/morrodochapeu.

PREGÃO PRESENCIAL Nº 14/2016

O Município de Morro do Chapéu/BA, torna público que no dia 05/04/2016, às 14:30h, realizará Licitação, modalidade Pregão Presencial nº 014/2016, cujo objeto é a Contratação De Empresa Especializada Para O Fornecimento De Carteiras Universitárias Para Atender As Escolas Da Rede Municipal Do Município De Morro Do Chapéu - BA... O edital estará à disposição na COPEL, situada na Av. Cel. Dias Coelho, 183, Centro - Morro do Chapéu - Bahia, no horário das 08:00 às 12:00 horas, de segunda a sexta-feira, no portal da transparência do Município e no Email: licitacao@mmemor-ro@gmail.com - Divulgação dos demais atos do certame-Diário Oficial: www.doem.org.br/ba/morrodochapeu.

Morro do chapéu-BA, 23 de março de 2016. JOACY ROCHA DE SOUZA Pregoeiro

PREFEITURA MUNICIPAL DE MULUNGU DO MORRO

AVISO DE PRORROGAÇÃO DE PRAZO

Torna público a prorrogação de prazo do Credenciamento 01/15, por mais 09 meses, com início em 01/04/16. Objeto: prestação de serviços nas áreas de saúde, bem como realização de exames, cirurgias, diagnósticos e consultas, tanto na área urbana, quanto rural. Info na CPL. R. Eronides S. Santos, 47, Centro.

FREDSON COSME A. DE SOUZA Prefeito

PREFEITURA MUNICIPAL RIACHO DE SANTANA

AVISO DE CHAMAMENTO PÚBLICO Nº 1/2016

A COMISSÃO CENTRAL PERMANENTE DE LICITAÇÃO da Prefeitura Municipal de Riacho de Santana, Estado da Bahia, torna público que está aberta Chamamento Público nº. 001/2016. OBJETO: Constitui objeto deste Edital o CHAMAMENTO PÚBLICO de pessoas físicas e/ou jurídicas, inclusive em consórcio, doravante denominadas simplesmente INTERESSADAS, para seleção de imóvel (eis) particular (es), mediante doação não onerosa, pura, simples, sem encargos ou condições, destinado (s) à instalação do COMPLEXO ADMINISTRATIVO EDUCACIONAL. A área deve somar 20.000 m² (vinte mil metros quadrados), no município de área líquida, no município de Riacho de Santana-BA. O Edital estabelecendo as condições e demais informações necessárias à participação poderá ser retirado na Sala da Comissão Permanente de Licitação, localizada, Praça Monsenhor Tobias, n.º 321, centro, e a documentação de Habilitação e Proposta de Doação deverão ser entregues 09h00, no dia 13/04/2016, no mesmo endereço supracitado, Riacho de Santana, Bahia, 23/03/2016.

MANOEL MENDES NETO Presidente da Licitação

PREFEITURA MUNICIPAL DE RIBEIRA DO POMBAL

RESULTADO DE HABILITAÇÃO CONCORRÊNCIA Nº 1/2016

A Comissão Permanente de Licitação da Prefeitura Municipal de Ribeira do Pombal, por meio de seu Presidente, torna público o resultado do julgamento da Concorrência nº.001/2016, de Habilitação da Empresa JSS Construções LTDA - ME, inscrita no CNPJ sob nº 04.442.819/0001-69 que atendeu integralmente as exigências editalícias e de Inabilitação da empresa Garbo Empreiteira E Locação De Veículos Eireli ME, inscrita no CNPJ sob nº 07.009.304/0001-69 por não atendimento das exigências constantes do item 7, subitem 7.1.1, 7.3.3.4, 7.3.3.3.4.1, 7.3.3.5 e 7.4.24.3, todos do Edital de Licitação de Concorrência nº 001/2016. Fica aberto o prazo recursal na forma da lei, encontrando-se os autos disponíveis às partes na data desta publicação.

Ribeira do Pombal/BA, 23 de Março de 2016. JOSÉ CEONÉS COSTA GAMA Presidente da Comissão

PREFEITURA MUNICIPAL DO RIO DO ANTÔNIO

AVISOS DE LICITAÇÃO PREGÃO PRESENCIAL Nº 13/2016

PROC. Nº 063/2016 - Data: 07/04/2016. Horário: 08:30 hs. Local: Prédio da Prefeitura, situada na Pça. Coronel Souza Porto, s/nº, Centro. Tipo: Menor Preço por Lote. Objeto: Contratação de empresas do ramo para aquisição de equipamento e material permanente para a expansão e consolidação do Sistema Único de Saúde - SUS, conforme especificações constantes do anexo II do edital. Valor do Edital: R\$ 5,00. Exceto quando solicitado por e-mail. Maiores informações: (77) 3470-2255.

PREGÃO PRESENCIAL Nº 15/2016

PROC. Nº 065/2016 - Data: 06/04/2016. Horário: 08:30 hs. Local: Prédio da Prefeitura, situada na Pça. Coronel Souza Porto, s/nº, Centro. Tipo: Menor Preço por Lote. Objeto: Aquisição de Medicamentos, Insumos e Material Hospitalar para atender a demanda do Programa Saúde da Família, Farmácia Básica Municipal e Serviço de Emergência, conforme especificações constantes no edital. Valor do Edital: R\$ 5,00. Maiores informações: (77) 3470-2255.

PREGÃO PRESENCIAL Nº 16/2016

PROC. Nº 066/2016 - Data: 08/04/2016. Horário: 08:30 hs. Local: Prédio da Prefeitura, situada na Pça. Coronel Souza Porto, s/nº, Centro. Tipo: Menor Preço por Lote. Objeto: Aquisição de Medicamentos, Insumos e Material Odontológico para atender a demanda da Secretaria Municipal de Saúde deste Município. Maiores informações: (77) 3470-2255.

Rio do Antônio, 23 de março de 2016. ALESSANDRA BORGES ROCHA PRATES Pregoeira

PREFEITURA MUNICIPAL DE SANTA BÁRBARA

AVISO DE LICITAÇÃO CONCORRÊNCIA PÚBLICA Nº 1/2016

Regida pela Lei 8.666/93, Lei Federal Nº 10.520/02; Lei Complementar nº 123/2006 e Lei Complementar 147/2014. Objetivando: Contratação de empresa especializada para execução de obras e serviços de Reforma e Adequação do Hospital Municipal Antônio Alves Mascarenhas, através do SIAFI de nº 00008122973, contrato nº 01021298-10, SINCOV Nº 0523442014 e Recursos Próprio do Município, incluso o fornecimento de materiais, mão de obra e equipamentos necessários. Esta licitação será regida pela Lei Federal nº 12.462, de 04 de agosto de 2011, que se trata-se do regime diferenciado de Contratação Pública - RDC. Dia 15.04.2016 às 09:00 (nove horas). Edital na CEL - Comissão Especial de Licitação, das 09h às 12h. Tel. (75) 3236-2605 / e-mail:licitacao@santabarbara.ba.gov.br.

Santa Bárbara-BA, 23 de março de 2016. GEOVAN FAGUNDES ARAÚJO LIMA Pregoeiro

PREFEITURA MUNICIPAL DE SERRA DO RAMALHO

AVISO DE LICITAÇÃO

PP SRP 16/16. Dia 08/04/16 às 8h. Objeto: fornecimento de gás GLP para Prefeitura e FMS. Info de 9 as 12h na sede, de seg/sex. PP SRP 17/16. Dia 08/04/16 às 10h. Objeto: fornecimento de pão e leite para merenda escolar. Info de 9 as 12h na sede, de seg/sex.

Serra do Ramalho/BA, 23 de março de 2016. VICTOR DUTRA DE FREITAS Pregoeiro

PREFEITURA MUNICIPAL DE SERRINHA

AVISO DE LICITAÇÃO TOMADA DE PREÇOS Nº 4/2016

O Pregoeiro torna público aos interessados que, realizar-se-á a licitação: PA. 0196/2016 Modalidade: Tomada de Preço Nº 004/2016. Tipo Menor Preço - Objeto: Contratação de empresa para reforma, reparos e ampliações das UEB; Data da Abertura 13/03/2016, às 09:30 hs. Edital e informações na Prefeitura Municipal de Serrinha, na Rua Campos Filho,140 -centro - CEP 48700-000, das 08:00 às 12:00hs. Secretaria Municipal de Educação. Serrinha-Ba, 22 de março de 2016.

Serrinha/BA, 23 de Março de 2016. VALMIR ALVES DE SOUZA

PREFEITURA MUNICIPAL DE SIMÕES FILHO

AVISO DE LICITAÇÃO PREGÃO PRESENCIAL Nº 20/2016

O Município de Simões Filho torna público que realizará licitação na modalidade Pregão Presencial nº 0020/2016, cujo objeto é Aquisição de livros didáticos (Coleção Buriú Mirim) para os alunos da Educação Infantil de 3 a 5 anos, em 3 (três) volumes (Infantil I, II, III) para atender a demanda de alunos da rede de educação infantil do Município, com data de recebimento e abertura dos envelopes em 07/04/2016, às 09h00min (hora local). Os interessados poderão obter o edital através do endereço eletrônico: http://www.pmsf.ba.gov.br. Informações: Dúvidas e esclarecimentos no endereço: licitacao.semed@simoesfilho.ba.gov.br. Tel. (71) 3296-8300, ramal 300.

LUIZ HENRIQUE S. SANTOS Presidente da COSEL

RESULTADO DE JULGAMENTO

O Município de Simões Filho-BA, através da Presidente da COPEL, torna público que o valor global da Proposta de Preços Redesequada da empresa VENCEDORA do certame, TOLIVEIRA CONSTRUÇÕES E SERVIÇOS LTDA-ME, na CP nº 003/2015, cujo objeto é a CONTRATAÇÃO DE EMPRESA ESPECIALIZADA NA CONSTRUÇÃO DE 07 (SETE) PRACAS NO MUNICÍPIO DE SIMÕES FILHO-BA, TOLIVEIRA CONSTRUÇÕES E SERVIÇOS LTDA-ME é R\$ 1.231.890,40 (hum milhão, duzentos e trinta e um mil, oitocentos e noventa reais e quarenta centavos). Em 23.03.16,

DESIRÊE ATTA.

PREFEITURA MUNICIPAL DE TABOÇAS DO BREJO VELHO

AVISO DE LICITAÇÃO

A Prefeitura de Taboças do Brejo Velho - Bahia torna público os seguintes Ediais: Pregão Presencial nº 007/2016 - Objeto: Aquisição de 02 (dois) Ônibus Usado, em bom estado de conservação, Motor OF 1418 à 1722, potência mínima 177 CV, 02 (duas) portas, com capacidade mínima para 40 (quarenta) passageiros sentados, ano e modelo de fabricação partir de 2008, inexistência totalmente revisada, com garantia mínima de 90 (noventa) dias, para motor, chassi e diferencial, conforme Edital. Recebimento das Propostas 06.04.2016, às 09:30 hs. // Pregão Presencial nº 008/2016 - Objeto: Serviços de locação de veículos para transportes de alunos do Ensino Básico, Ensino Fundamental e Ensino Médio, das escolas da sede e interior do Município, conforme Edital. Recebimento das Propostas 06.04.2016, às 14:30 hs. Os editais completos poderão ser adquiridos na sede da Prefeitura, na Praça Municipal nº 86 - Centro.

Taboças do Brejo Velho - Bahia, 22 de março de 2016. JOAQUIM JOSÉ MARGUES DA SILVA Pregoeiro

PREFEITURA MUNICIPAL DE UAUÁ

AVISO DE LICITAÇÃO TOMADA DE PREÇOS Nº TP 2/2016

TP 02/16. Dia 08/04/16 às 9h. Menor Preço Global. Objeto: recuperação e encasilhamento da estrada vicinal que liga a BR-235, conf. Convênio CODEVASF 6.040.00/2013. Edital de 8 as 12h, na CPL, Pç. Belarmino José Rodrigues, s/n.

Uauá/BA, 23 de março de 2016. PEDRO MORAIS RIBEIRO Presidente da CPL

PREFEITURA MUNICIPAL DE UMBURANAS

AVISOS DE LICITAÇÃO PREGÃO PRESENCIAL SRP Nº 16/2016

OBJETO: O REGISTRO DE PREÇOS para eventual prestação de serviços com locação de decoração e ornamentação de eventos de pequenos e grande porte, para atender as necessidades da Prefeitura Municipal de Umburanas - Bahia. Data, hora e end. p/ entrega da proposta e doc.: 08.04.2016 às 09:00 horas - Prefeitura Municipal De Umburanas, Av. Severino Ribeiro Granja, Centro, Umburanas - Ba. (74) 3528-1264.

PREGÃO PRESENCIAL SRP Nº 17/2016

OBJETO: O REGISTRO DE PREÇOS para eventual aquisição de material de higiene e limpeza, que atenderão às necessidades da Prefeitura Municipal de Umburanas - Bahia. Data, hora e end. p/ entrega da proposta e doc.: 08.04.2016 às 11:00 horas - Prefeitura Municipal De Umburanas, Av. Severino Ribeiro Granja, Centro, Umburanas - Ba. (74) 3528-1264.

DIEGO BENEDITO DE ALCANTARA SOUZA Pregoeiro



RELATÓRIO FINAL