



Diário Oficial do EXECUTIVO

Prefeitura Municipal de Xique-Xique - BA

Terça-feira • 28 de maio de 2024 • Ano VIII • Edição N° 1585

SUMÁRIO



QR CODE

GABINETE DO PREFEITO	2
INSTRUMENTO DE GESTÃO FISCAL	2
(RGF) RELATÓRIOS DE GESTÃO FISCAL CONSOLIDADOS (1º QUADRIMESTRE/2024)	2
(RREO) RELATÓRIOS RESUMIDOS DA EXECUÇÃO ORÇAMENTÁRIA CONSOLIDADOS (2º BIMESTRE/2024)	11
SECRETARIA MUNICIPAL DE EDUCAÇÃO E CULTURA	48
LICITAÇÕES E CONTRATOS	48
DECISÃO IMPUGNAÇÃO (PREGÃO ELETRÔNICO N° 002/2024)	48
SECRETARIA MUNICIPAL DE OBRAS, INFRAESTRUTURA, TRANSPORTE E SERVIÇOS PÚBLICOS	53
LICITAÇÕES E CONTRATOS	53
AVISO DE LICITAÇÃO (TOMADA DE PREÇOS N° 005/2024)	53

NOTA: As matérias que possuem um asterisco (*) em sua descrição, indicam REPUBLICAÇÃO.

CONFIABILIDADE

PONTUALIDADE

CREDIBILIDADE



IMPRENSA
OFICIAL
MAIS TRANSPARÊNCIA PARA TODOS



GESTOR: REINALDO TEIXEIRA BRAGA FILHO

<http://pmxiquexiqueba.imprensaoficial.org/>

ÓRGÃO/SETOR: GABINETE DO PREFEITO

CATEGORIA: INSTRUMENTO DE GESTÃO FISCAL

(RGF) RELATÓRIOS DE GESTÃO FISCAL CONSOLIDADOS (1º QUADRIMESTRE/2024)



ESTADO DA BAHIA
MUNICÍPIO DE XIQUE-XIQUE - PODER EXECUTIVO
Demonstrativo da Despesa com Pessoal
Orçamentos Fiscal e da Seguridade Social

RGF - ANEXO I (LRF, art. 55, inciso I, alínea 'a')

RELATÓRIO DE GESTÃO FISCAL

JANEIRO-ABRIL/2024

DESPESA COM PESSOAL	DESPESAS EXECUTADAS (Últimos 12 Meses)													INCRITAS EM RESTOS A PAGAR NÃO PROCESSADOS (b)
	LIQUIDADAS													
	Mai/2023	Jun/2023	Jul/2023	Ago/2023	Set/2023	Out/2023	Nov/2023	Dez/2023	Jan/2024	Fev/2024	Mar/2024	Abr/2024	TOTAL (ÚLTIMOS 12 MESES) (a)	
DESPESA BRUTA COM PESSOAL (I)	9.200.324,89	12.436.245,49	9.377.416,49	9.605.556,59	9.263.977,32	9.368.460,34	9.036.454,73	12.055.279,09	8.492.145,28	7.863.620,73	8.920.820,89	9.353.864,88	114.974.166,72	5.830,00
Pessoal Ativo	6.988.801,83	9.937.956,93	7.437.838,31	7.078.003,61	7.053.531,95	7.193.072,32	7.130.664,11	8.956.593,80	7.297.230,72	6.396.078,20	7.983.094,53	7.714.604,41	91.167.470,72	0,00
Vencimentos, Vantagens e Outras Despesas Variáveis	6.983.472,83	9.797.884,75	7.000.872,31	7.055.699,30	7.043.329,24	7.074.514,26	7.126.658,36	8.926.700,49	7.291.679,96	6.320.125,22	7.938.299,16	7.708.884,45	90.268.120,33	0,00
Obrigações Patronais	5.329,00	140.072,18	436.966,00	22.304,31	10.202,71	118.558,06	4.005,75	29.893,31	5.550,76	75.952,98	44.795,37	5.719,96	899.350,39	0,00
Pessoal Inativo e Pensionistas	0,00	0,00	0,00	0,00	0,00	0,00	0,00	0,00	0,00	0,00	0,00	0,00	0,00	0,00
Aposentadorias, Reserva e Reformas	0,00	0,00	0,00	0,00	0,00	0,00	0,00	0,00	0,00	0,00	0,00	0,00	0,00	0,00
Pensões	0,00	0,00	0,00	0,00	0,00	0,00	0,00	0,00	0,00	0,00	0,00	0,00	0,00	0,00
Outras Despesas de Pessoal Decorrentes de Contratos de Terceirização ou de Contratação de Forma Indireta (§ 1º do art. 18 da LRF)	999.148,57	924.886,97	1.086.601,80	1.267.841,66	921.075,99	1.016.756,66	999.800,12	1.854.171,62	624.821,96	1.080.855,26	395.763,14	1.028.899,90	12.200.623,65	5.830,00
Despesa com Pessoal não Executada Orçamentariamente	1.212.374,49	1.573.401,59	852.976,38	1.259.711,32	1.289.369,38	1.158.631,36	905.990,50	1.244.513,67	570.092,60	386.687,27	541.963,22	610.360,57	11.606.072,35	0,00
DESPESAS NÃO COMPUTADAS (II) (§ 1º do art. 19 da LRF)	401.291,78	535.864,39	28.210,81	125.885,09	18.615,24	170.787,64	2.207.759,73	2.250.005,64	625.190,81	537.122,06	603.816,79	604.987,05	8.109.537,03	0,00
Indenizações por Demissão e Incentivos à Demissão Voluntária	10.604,08	0,00	0,00	0,00	3.814,95	0,00	2.055.989,88	1.411.265,00	21.805,90	0,00	2.118,00	0,00	3.505.597,81	0,00
Decorrentes de Decisão Judicial de período anterior ao da apuração	19.565,62	15.209,82	15.826,36	13.843,09	14.800,29	8.070,64	92.976,99	70.831,15	15.078,67	10.780,30	71,21	7.877,87	284.932,01	0,00
Despesas de Exercícios Anteriores de período anterior ao da apuração	0,00	25.864,17	12.384,45	0,00	0,00	0,00	0,00	0,00	23.956,85	0,00	0,00	0,00	62.205,47	0,00
Inativos e Pensionistas com Recursos Vinculados	0,00	0,00	0,00	0,00	0,00	0,00	0,00	0,00	0,00	0,00	0,00	0,00	0,00	0,00
Agentes Comunitários de Saúde e de Combate às Endemias com Recursos Vinculados (CF, art. 198, §11)	371.122,08	494.790,40	0,00	112.042,00	0,00	97.000,00	0,00	744.378,40	529.052,80	526.341,76	580.449,60	575.931,20	4.031.108,24	0,00
Parcela dedutível referente ao piso salarial do Enfermeiro, Técnico de Enfermagem, Auxiliar de Enfermagem e Parteira (ADCT, art. 38, §2º)	0,00	0,00	0,00	0,00	0,00	65.717,00	58.792,86	23.531,09	35.296,59	0,00	21.177,98	21.177,98	225.693,50	0,00
Outras Deduções Constitucionais ou Legais	0,00	0,00	0,00	0,00	0,00	0,00	0,00	0,00	0,00	0,00	0,00	0,00	0,00	0,00
DESPESA LÍQUIDA COM PESSOAL (III) = (I - II)	8.799.033,11	11.900.381,10	9.349.205,68	9.479.671,50	9.245.362,08	9.197.672,70	6.828.695,00	9.805.273,45	7.866.954,47	7.326.498,67	8.317.004,10	8.748.877,83	106.864.629,69	5.830,00



ESTADO DA BAHIA
MUNICÍPIO DE XIQUE-XIQUE - PODER EXECUTIVO
Demonstrativo da Despesa com Pessoal
Orçamentos Fiscal e da Seguridade Social

RGF - ANEXO I (LRF, art. 55, inciso I, alínea 'a')

RELATÓRIO DE GESTÃO FISCAL


JANEIRO-ABRIL/2024

APURAÇÃO DO CUMPRIMENTO DO LIMITE LEGAL	VALOR	% SOBRE A RCL AJUSTADA
RECEITA CORRENTE LÍQUIDA - RCL (IV)	214.770.476,91	-
(-) Transferências obrigatórias da União relativas às emendas individuais (art. 166-A, § 1º, da CF) (V)	1.711.918,00	
(-) Transferências obrigatórias da União relativas às emendas de bancada (art. 166, § 16 da CF) (VI)	369.076,00	
(-) Transferências da União relativas à remuneração dos agentes comunitários de saúde e de combate às endemias (CF, art. 198, §11)	4.276.832,00	
(-) Outras Deduções Constitucionais ou Legais	0,00	
RECEITA CORRENTE LÍQUIDA AJUSTADA PARA CÁLCULO DOS LIMITES DA DESPESA COM PESSOAL (VII) = (IV - V - VI)	208.412.650,91	
DESPESA TOTAL COM PESSOAL - DTP (VIII) = (III a + III b)	106.870.459,69	51,27%
LIMITE MÁXIMO (IX) (incisos I, II e III, art. 20 da LRF) - 54,00 %	112.542.831,49	
LIMITE PRUDENCIAL (X) = (0,95 x IX) (parágrafo único do art. 22 da LRF) - 51,30 %	106.915.689,92	
LIMITE DE ALERTA (XI) = (0,90 x IX) (inciso II do §1º do art. 59 da LRF) - 48,60 %	101.288.548,34	

Tabela 1.1

TRAJETÓRIA DE RETORNO AO LIMITE DA DESPESA TOTAL COM PESSOAL								
2024 1º Quadrimestre			2024 2º Quadrimestre			2024 3º Quadrimestre		
Limite Máximo	% DTP	% Excedente	Redutor mínimo de 1/3 do Excedente	Limite	% DTP	Redutor Residual	Limite	% DTP
(a)	(b)	(c) = (b-a)	(d) = (1/3*c)	(e) = (b-d)	(f)	(g) = (f-a)	(h) = (a)	(i)
54,00 %	51,27 %	%						


REINALDO TEIXEIRA BRAGA FILHO
Prefeito Municipal Mat.008632


OSVALDO BARBOSA
SECRETARIO MUNICIPAL DE ADMINISTRAÇÃO, PLANEJAMENTO
E FINANÇAS Mat.008629


ANTONIO DO CARMO SILVA JUNIOR
CONTADOR CRC- 039381/O-5 BA Mat.0099999



ESTADO DA BAHIA
MUNICÍPIO DE XIQUE-XIQUE
DEMONSTRATIVO DA DÍVIDA CONSOLIDADA LÍQUIDA - ESTADOS, DISTRITO FEDERAL E MUNICÍPIOS
Orçamentos Fiscal e da Seguridade Social

RGF - ANEXO 2 (LRF, art. 55, inciso I, alínea 'b')

RELATÓRIO DE GESTÃO FISCAL

JANEIRO-ABRIL/2024

DÍVIDA CONSOLIDADA	SALDO DO EXERCÍCIO ANTERIOR	SALDO DO EXERCÍCIO DE JANEIRO-ABRIL/2024		
		Até o 1º Quadrimestre	Até o 2º Quadrimestre	Até o 3º Quadrimestre
DÍVIDA CONSOLIDADA - DC (I)	79.691.868,98	77.427.790,08	0,00	0,00
Dívida Mobiliária	0,00	0,00	0,00	0,00
Dívida Contratual	78.493.997,43	76.598.453,00	0,00	0,00
Empréstimos	0,00	0,00	0,00	0,00
Internos	0,00	0,00	0,00	0,00
Externos	0,00	0,00	0,00	0,00
Reestruturação da Dívida de Estados e Municípios	0,00	0,00	0,00	0,00
Financiamentos	0,00	0,00	0,00	0,00
Internos	0,00	0,00	0,00	0,00
Externos	0,00	0,00	0,00	0,00
Parcelamento e Renegociação de dívidas	78.493.997,43	76.598.453,00	0,00	0,00
De Tributos	35.102,16	29.150,48	0,00	0,00
De Contribuições Previdenciárias	78.458.895,27	76.569.302,52	0,00	0,00
De Demais Contribuições Sociais	0,00	0,00	0,00	0,00
Do FGTS	0,00	0,00	0,00	0,00
Com Instituição Não financeira	0,00	0,00	0,00	0,00
Demais Dívidas Contratuais	0,00	0,00	0,00	0,00
Precatórios posteriores a 05/05/2000 (inclusive) - Vencidos e não pagos	1.197.871,55	829.337,08	0,00	0,00
Outras Dívidas	0,00	0,00	0,00	0,00
DEDUÇÕES (II)*	10.383.783,57	19.196.015,31	0,00	0,00
Disponibilidade de Caixa	10.383.783,57	19.196.015,31	0,00	0,00
Disponibilidade de Caixa Bruta	17.471.664,60	22.850.851,74	0,00	0,00
(-) Restos a Pagar Processados	4.535.577,15	655.327,89	0,00	0,00
(-) Depósitos Restituíveis e Valores Vinculados	2.552.303,88	2.999.508,54	0,00	0,00
Demais Haveres Financeiros	0,00	0,00	0,00	0,00
DÍVIDA CONSOLIDADA LÍQUIDA (DCL) (III) = (I - II)	69.308.085,41	58.231.774,77	0,00	0,00
RECEITA CORRENTE LÍQUIDA - RCL (IV)	203.202.718,18	214.770.476,91	0,00	0,00
(-) Transferências obrigatórias da União relativas às emendas individuais (art. 166-A, § 1º, da CF) (V)	1.711.918,00	1.711.918,00	0,00	0,00
RECEITA CORRENTE LÍQUIDA AJUSTADA PARA CÁLCULO DOS LIMITES DE ENDIVIDAMENTO (VI) = (IV - V)	201.490.800,18	213.058.558,91	0,00	0,00
% da DC sobre a RCL AJUSTADA (I/VI)	39,55	36,34	0,00	0,00
% da DCL sobre a RCL AJUSTADA (III/VI)	34,39	27,33	0,00	0,00
LIMITE DEFINIDO POR RESOLUÇÃO DO SENADO FEDERAL - <120%>	241.788.960,22	255.670.270,69	0,00	0,00

Contabilis - Desenvolvido por 3Tecnos Tecnologia / / Departamento de Contabilidade


Emitido em: 27/05/2024 11:26:29

Página 1 de 2

LIMITE DE ALERTA (inciso III do § 1º do art. 59 da LRF) - <108%> 219.458.935,63 231.952.115,06 0,00 0,00

OUTROS VALORES NÃO INTEGRANTES DA DC	SALDO DO EXERCÍCIO ANTERIOR	SALDO DO EXERCÍCIO DE JANEIRO-ABRIL/2024		
		Até o 1º Quadrimestre	Até o 2º Quadrimestre	Até o 3º Quadrimestre
PRECATÓRIOS ANTERIORES A 05/05/2000	0,00	0,00	0,00	0,00
PRECATÓRIOS POSTERIORES A 05/05/2000 (Não incluídos na DC)	60.930,12	55.170,25	0,00	0,00
PASSIVO ATUARIAL	0,00	0,00	0,00	0,00
RP NÃO-PROCESSADOS	351.576,73	335.274,22	0,00	0,00
ANTECIPAÇÕES DE RECEITA ORÇAMENTÁRIA – ARO	0,00	0,00	0,00	0,00
DÍVIDA CONTRATUAL DE PPP	0,00	0,00	0,00	0,00
APROPRIAÇÃO DE DEPÓSITOS JUDICIAIS	0,00	0,00	0,00	0,00


REINALDO TEIXEIRA BRAGA FILHO
Prefeito Municipal Mat.008632


OSVALDO BARBOSA
SECRETARIO MUNICIPAL DE ADMINISTRAÇÃO, PLANEJAMENTO
E FINANÇAS Mat.008629


ANTONIO DO CARMO SILVA JUNIOR
CONTADOR CRC- 039381/O-5 BA Mat.0099999



ESTADO DA BAHIA
MUNICÍPIO DE XIQUE-XIQUE
Demonstrativo das Garantias e Contragarantias de Valores
Orçamentos Fiscal e da Seguridade Social

RGF - ANEXO 3 (LRF, art. 55, inciso I, alínea 'c' e art. 40, § 1º)

RELATÓRIO DE GESTÃO FISCAL


JANEIRO-ABRIL/2024

R\$ 1,00

GARANTIAS CONCEDIDAS	SALDO DO EXERCÍCIO ANTERIOR	SALDOS DO EXERCÍCIO		
		Até o 1º Quadrimestre	Até o 2º Quadrimestre	Até o 3º Quadrimestre
AOS ESTADOS (I)	0,00	0,00	0,00	0,00
Em Operações de Crédito Externas	0,00	0,00	0,00	0,00
Em Operações de Crédito Internas	0,00	0,00	0,00	0,00
AOS MUNICÍPIOS (II)	0,00	0,00	0,00	0,00
Em Operações de Crédito Externas	0,00	0,00	0,00	0,00
Em Operações de Crédito Internas	0,00	0,00	0,00	0,00
ÀS ENTIDADES CONTROLADAS (III)	0,00	0,00	0,00	0,00
Em Operações de Crédito Externas	0,00	0,00	0,00	0,00
Em Operações de Crédito Internas	0,00	0,00	0,00	0,00
POR MEIO DE FUNDOS E PROGRAMAS (IV)				
TOTAL GARANTIAS CONCEDIDAS (V) = (I + II + III + IV)	0,00	0,00	0,00	0,00
RECEITA CORRENTE LÍQUIDA - RCL (VI)	203.202.718,18	214.770.476,91	0,00	0,00
(-) Transferências obrigatórias da União relativas às emendas individuais (art. 166-A, § 1º, da CF) (VII)	1.711.918,00	1.711.918,00	0,00	0,00
RECEITA CORRENTE LÍQUIDA AJUSTADA PARA CÁLCULO DOS LIMITES DE ENDIVIDAMENTO (VIII) = (VI - VII)	201.490.800,18	213.058.558,91	0,00	0,00
% do TOTAL DAS GARANTIAS sobre a RCL AJUSTADA (V/VIII)	0,00	0,00	0,00	0,00
LIMITE DEFINIDO POR RESOLUÇÃO DO SENADO FEDERAL - 22.00%	44.327.976,04	46.872.882,96	0,00	0,00
LIMITE DE ALERTA (inciso III do §1º do art. 59 da LRF) - 19.80%	39.895.178,44	42.185.594,66	0,00	0,00

CONTRAGARANTIAS RECEBIDAS	SALDO DO EXERCÍCIO ANTERIOR	SALDOS DO EXERCÍCIO		
		Até o 1º Quadrimestre	Até o 2º Quadrimestre	Até o 3º Quadrimestre
DOS ESTADOS (VII)	0,00	0,00	0,00	0,00
Em Garantia às operações de Crédito Externas	0,00	0,00	0,00	0,00
Em Garantia às operações de Crédito Internas	0,00	0,00	0,00	0,00
DOS MUNICÍPIOS (VIII)	0,00	0,00	0,00	0,00
Em Garantia às operações de Crédito Externas	0,00	0,00	0,00	0,00
Em Garantia às operações de Crédito Internas	0,00	0,00	0,00	0,00
DAS ENTIDADES CONTROLADAS (IX)	0,00	0,00	0,00	0,00
Em Garantia às operações de Crédito Externas	0,00	0,00	0,00	0,00
Em Garantia às operações de Crédito Internas	0,00	0,00	0,00	0,00
EM CONTRAGARANTIAS POR MEIO DE FUNDOS E PROGRAMAS (X)	0,00	0,00	0,00	0,00
TOTAL CONTRA CONTRAGARANTIAS RECEBIDAS (XI) = (VII + VIII + IX + X)	0,00	0,00	0,00	0,00
MEDIDAS CORRETIVAS:				


REINALDO TEIXEIRA BRAGA FILHO
Prefeito Municipal Mat.008632


OSVALDO BARBOSA
SECRETARIO MUNICIPAL DE ADMINISTRAÇÃO, PLANEJAMENTO
E FINANÇAS Mat.008629


ANTONIO DO CARMO SILVA JUNIOR
CONTADOR CRC- 039381/O-5 BA Mat.0099999



ESTADO DA BAHIA
MUNICÍPIO DE XIQUE-XIQUE
Demonstrativo das Operações de Crédito
Orçamentos Fiscal e da Seguridade Social

RGF - ANEXO 4 (LRF, art. 55, inciso I, alínea 'd' e inciso III alínea 'c')

RELATÓRIO DE GESTÃO FISCAL

JANEIRO-ABRIL/2024

OPERAÇÕES DE CRÉDITO	VALOR REALIZADO	
	No quadrimestre de referência	Até o quadrimestre de referência (a)
Mobiliária	0,00	0,00
Interna	0,00	0,00
Externa	0,00	0,00
Contratual	0,00	0,00
Interna	0,00	0,00
Empréstimos	0,00	0,00
Aquisição Financiada de Bens e Arrendamento Mercantil Financeiro	0,00	0,00
Antecipação de Receita pela Venda a Termo de Bens e Serviços	0,00	0,00
Assunção, Reconhecimento e Confissão de Dívidas (LRF, art. 29, § 1º)	0,00	0,00
Operações de crédito não sujeitas ao limite para fins de contratação (I)	0,00	0,00
Externa	0,00	0,00
Empréstimos	0,00	0,00
Aquisição Financiada de Bens e Arrendamento Mercantil Financeiro	0,00	0,00
Antecipação de Receita pela Venda a Termo de Bens e Serviços	0,00	0,00
Assunção, Reconhecimento e Confissão de Dívidas (LRF, art. 29, § 1º)	0,00	0,00
Operações de crédito não sujeitas ao limite para fins de contratação (II)	0,00	0,00
TOTAL (III)	0,00	0,00

APURAÇÃO DO CUMPRIMENTO DOS LIMITES	VALOR	% SOBRE A RCL
RECEITA CORRENTE LÍQUIDA – RCL (IV)	214.770.476,91	0,00
(-) Transferências obrigatórias da União relativas às emendas individuais (§ 1º, art. 166-A da CF) (V)	1.711.918,00	0,00
RECEITA CORRENTE LÍQUIDA AJUSTADA PARA CÁLCULO DOS LIMITES DE ENDIVIDAMENTO (VI) = (IV - V)	213.058.558,91	0,00
OPERAÇÕES VEDADAS (VII)	0,00	0,00
TOTAL CONSIDERADO PARA FINS DA APURAÇÃO DO CUMPRIMENTO DO LIMITE (VIII) = (IIIa + VII - Ia - IIa)	0,00	0,00
LIMITE GERAL DEFINIDO POR RESOLUÇÃO DO SENADO FEDERAL PARA AS OPERAÇÕES DE CRÉDITO INTERNAS E EXTERNAS	34.089.369,43	16,00
LIMITE DE ALERTA (inciso III do §1º do art. 59 da LRF) - <%>	30.680.432,48	14,40
OPERAÇÕES DE CRÉDITO POR ANTECIPAÇÃO DA RECEITA ORÇAMENTÁRIA	0,00	0,00
LIMITE DEFINIDO POR RESOLUÇÃO DO SENADO FEDERAL PARA AS OPERAÇÕES DE CRÉDITO POR ANTECIPAÇÃO DA RECEITA ORÇAMENTÁRIA	14.914.099,12	7,00

OUTRAS OPERAÇÕES QUE INTEGRAM A DÍVIDA CONSOLIDADA	VALOR REALIZADO	
	No quadrimestre de referência	Até o quadrimestre de referência (a)
Parcelamentos de Dívidas	0,00	0,00
Tributos	0,00	0,00
Contribuições Previdenciárias	0,00	0,00
Do FGTS	0,00	0,00
Demais Contribuições Sociais	0,00	0,00
Operações de reestruturação e recomposição do principal de dívidas	0,00	0,00

REINALDO TEIXEIRA BRAGA FILHO
Prefeito Municipal Mat.008632

OSVALDO BARBOSA
SECRETARIO MUNICIPAL DE
ADMINISTRAÇÃO, PLANEJAMENTO E
FINANÇAS Mat.008629

ANTONIO DO CARMO SILVA JUNIOR
CONTADOR CRC- 039381/O-5 BA
Mat.0099999



ESTADO DA BAHIA
MUNICÍPIO DE XIQUE-XIQUE
Demonstrativo Simplificado do Relatório de Gestão Fiscal
Orçamentos Fiscal e da Seguridade Social

RGF - ANEXO 6 (LRF, art. 48)

RELATÓRIO DE GESTÃO FISCAL

JANEIRO-ABRIL/2024

R\$ 1,00

RECEITA CORRENTE LÍQUIDA		VALOR ATÉ O QUADRIMESTRE/SEMESTRE	
Receita Corrente líquida			214.770.476,91
Receita Corrente Líquida Ajustada para Cálculo dos Limites de Endividamento			213.058.558,91
Receita Corrente Líquida Ajustada para Cálculo dos Limites da Despesa com Pessoal			208.412.650,91
DESPESA COM PESSOAL		VALOR	% SOBRE A RCL AJUSTADA
Despesa Total com Pessoal - DTP		106.870.459,69	51,27
Limite Máximo (incisos I, II e III, art. 20 da LRF)		112.542.831,49	54,00
Limite Prudencial (parágrafo único, art. 22 da LRF)		106.915.689,92	51,30
Limite de Alerta (inciso II do §1º do art. 59 da LRF)		101.288.548,34	48,60
DÍVIDA CONSOLIDADA		VALOR	% SOBRE A RCL
Dívida Consolidada Líquida		58.231.774,77	27,33
Limite Definido por Resolução do Senado Federal		255.670.270,69	120,00
GARANTIAS DE VALORES		VALOR	% SOBRE A RCL
Total das Garantias Concedidas		0,00	0,00
Limite Definido por Resolução do Senado Federal		46.872.882,96	22,00
OPERAÇÕES DE CRÉDITO		VALOR	% SOBRE A RCL
Operações de Crédito Internas e Externas		0,00	0,00
Limite Definido pelo Senado Federal para Operações de Crédito Externas e Internas		34.089.369,43	16,00
Operações de Crédito por Antecipação da Receita		0,00	0,00
Limite Definido pelo Senado Federal para Operações de Crédito por Antecipação da Receita		14.914.099,12	7,00
RESTOS A PAGAR		RESTOS A PAGAR EMPENHADOS E NÃO LIQUIDADOS DO EXERCÍCIO	DISPONIBILIDADE DE CAIXA LÍQUIDA (APÓS A INSCRIÇÃO EM RESTOS A PAGAR NÃO PROCESSADOS DO EXERCÍCIO)
Valor Total		0,00	0,00



REINALDO TEIXEIRA BRAGA FILHO
Prefeito Municipal Mat.008632



OSVALDO BARBOSA
SECRETARIO MUNICIPAL DE ADMINISTRAÇÃO, PLANEJAMENTO
E FINANÇAS Mat.008629



ANTONIO DO CARMO SILVA JUNIOR
CONTADOR CRC- 039381/O-5 BA Mat.0099999

(RREO) RELATÓRIOS RESUMIDOS DA EXECUÇÃO ORÇAMENTÁRIA CONSOLIDADOS (2º BIMESTRE/2024)



ESTADO DA BAHIA
MUNICÍPIO DE XIQUE-XIQUE
Balanco Orçamentário
Orçamentos Fiscal e da Seguridade Social

RREO – Anexo I (LRF, Art. 52, inciso I, alíneas “a” e “b” do inciso II e §1º)

RELATÓRIO RESUMIDO DA EXECUÇÃO ORÇAMENTÁRIA

MARÇO-ABRIL/2024

R\$ 1,00


RECEITAS	PREVISÃO INICIAL	PREVISÃO ATUALIZADA (a)	RECEITAS REALIZADAS				SALDO A REALIZAR (a-c)
			No Bimestre (b)	% (b/a)	Até o Bimestre (c)	% (c/a)	
RECEITAS (EXCETO INTRA-ORÇAMENTÁRIAS) (I)	215.679.762,00	215.679.762,00	33.106.935,61	15,35	74.226.856,53	34,42	141.452.905,47
Receitas Correntes.	215.079.762,00	215.079.762,00	32.006.523,61	14,88	73.126.444,53	33,99	141.953.317,47
Impostos, Taxas e Contribuições de Melhoria	22.324.042,00	22.324.042,00	2.155.763,49	9,65	4.225.665,89	18,92	18.098.376,11
Impostos	20.836.772,00	20.836.772,00	1.909.381,08	9,16	3.523.707,48	16,91	17.313.064,52
Taxas	1.487.270,00	1.487.270,00	246.382,41	16,56	701.958,41	47,19	785.311,59
Contribuições	1.381.450,00	1.381.450,00	241.616,72	17,49	503.591,07	36,45	877.858,93
Contribuição para o Custeio do Serviço de Iluminação Pública	1.381.450,00	1.381.450,00	241.616,72	17,49	503.591,07	36,45	877.858,93
Receita Patrimonial	3.010.173,00	3.010.173,00	326.382,04	10,84	615.772,52	20,45	2.394.400,48
Exploração do Patrimônio Imobiliário do Estado	2.000,00	2.000,00	0,00	0,00	0,00	0,00	2.000,00
Valores Mobiliários	3.008.173,00	3.008.173,00	326.382,04	10,84	615.772,52	20,46	2.392.400,48
Receita de Serviços	194.820,00	194.820,00	20.981,09	10,76	60.926,53	31,27	133.893,47
Serviços Administrativos e Comerciais Gerais	173.500,00	173.500,00	20.981,09	12,09	60.926,53	35,11	112.573,47
Outros Serviços	21.320,00	21.320,00	0,00	0,00	0,00	0,00	21.320,00
Transferências Correntes	188.168.177,00	188.168.177,00	29.261.776,10	15,55	67.714.524,61	35,98	120.453.652,39
Transferências da União e de suas Entidades	120.690.328,00	120.690.328,00	18.082.908,07	14,98	43.508.751,17	36,04	77.181.576,83
Transferências dos Estados e do Distrito Federal e de suas Entidades	12.846.034,00	12.846.034,00	2.842.884,99	22,13	5.673.128,39	44,16	7.172.905,61
Transferências de Outras Instituições Públicas	54.631.815,00	54.631.815,00	8.335.983,04	15,25	18.532.645,05	33,92	36.099.169,95
Outras Receitas Correntes	1.100,00	1.100,00	4,17	0,37	5.963,91	542,17	-4.863,91
Multas Administrativas, Contratuais e Judiciais	1.100,00	1.100,00	0,00	0,00	0,00	0,00	1.100,00
Indenizações, Restituições e Ressarcimentos	0,00	0,00	4,17	0,00	5.963,91	0,00	-5.963,91
Receitas de Capital	600.000,00	600.000,00	1.100.412,00	183,40	1.100.412,00	183,40	-500.412,00
Transferências de Capital	600.000,00	600.000,00	1.100.412,00	183,40	1.100.412,00	183,40	-500.412,00
Transferências da União e de suas Entidades	600.000,00	600.000,00	1.100.412,00	183,40	1.100.412,00	183,40	-500.412,00
RECEITAS (INTRA-ORÇAMENTÁRIAS) (II)	136.240,00	136.240,00	16.744,29	12,29	16.744,29	12,29	119.495,71
SUBTOTAL DAS RECEITAS (III) = (I + II)	215.816.002,00	215.816.002,00	33.123.679,90	15,35	74.243.600,82	34,40	141.572.401,18
OPERAÇÕES DE CRÉDITO / REFINANCIAMENTO (IV)	-	-	-	-	-	-	0
Operações de Crédito Internas	-	-	-	-	-	0,00	0
Mobiliária	-	-	-	-	-	-	0
Contratual	-	-	-	-	-	-	0
Operações de Crédito Externas	-	-	-	-	-	0,00	0
Mobiliária	-	-	-	-	-	-	0
Contratual	-	-	-	-	-	-	0
TOTAL DAS RECEITAS (V) = (III + IV)	215.816.002,00	215.816.002,00	33.123.679,90	15,35	74.243.600,82	34,40	141.572.401,18
DÉFICIT (VI)	-	-	-	-	-	-	0
TOTAL COM DÉFICIT (VII) = (V + VI)	215.816.002,00	215.816.002,00	33.123.679,90	15,35	74.243.600,82	34,40	141.572.401,18
SALDOS DE EXERCÍCIOS ANTERIORES	-	3.944.372,57	-	-	3.944.372,57	-	0
Recursos Arrecadados em Exercícios Anteriores - RPPS	-	3.944.372,57	-	-	3.944.372,57	-	0

Superávit Financeiro Utilizado para Créditos Adicionais		3.944.372,57		3.944.372,57		0				
DESPESAS	DOTAÇÃO INICIAL (d)	DOTAÇÃO ATUALIZADA (e)	DESPESAS EMPENHADAS		SALDO A EMPENHAR (g) = (e-f)	DESPESAS LIQUIDADAS		SALDO A LIQUIDAR (i) = (e-h)	DESPESAS PAGAS ATÉ O BIMESTRE (j)	INSCRITAS RP NÃO PROCESSADOS (k)
			No Bimestre	Até o Bimestre (f)		No Bimestre	Até o Bimestre (h)			
DESPESAS (EXCETO INTRA-ORÇAMENTÁRIAS) (VIII)	215.679.762,00	219.624.134,57	11.654.092,80	165.928.114,41	53.696.020,16	35.220.751,54	68.671.177,43	150.952.957,14	65.330.172,96	
DESPESAS CORRENTES	196.236.348,00	197.313.402,67	10.094.048,94	154.872.524,28	42.440.878,39	32.693.466,24	64.338.563,15	132.974.839,52	61.109.129,79	
PESSOAL E ENCARGOS SOCIAIS	97.153.372,00	97.554.590,43	145.820,22	96.073.356,50	1.481.233,93	16.370.987,98	30.686.616,21	66.867.974,22	30.625.422,67	
JUROS E ENCARGOS DA DÍVIDA	5.000,00	5.000,00	0,00	0,00	5.000,00	0,00	0,00	5.000,00	0,00	
OUTRAS DESPESAS CORRENTES	99.077.976,00	99.753.812,24	9.948.228,72	58.799.167,78	40.954.644,46	16.322.478,26	33.651.946,94	66.101.865,30	30.483.707,12	
DESPESAS DE CAPITAL	18.643.414,00	21.510.731,90	1.560.043,86	11.055.590,13	10.455.141,77	2.527.285,30	4.332.614,28	17.178.117,62	4.221.043,17	
INVESTIMENTOS	14.500.000,00	17.167.317,90	1.360.043,86	6.784.176,13	10.383.141,77	1.265.695,13	2.068.535,38	15.098.782,52	1.956.964,27	
INVERSÕES FINANCEIRAS	7.000,00	7.000,00	0,00	0,00	7.000,00	0,00	0,00	7.000,00	0,00	
AMORTIZAÇÃO DA DÍVIDA	4.136.414,00	4.336.414,00	200.000,00	4.271.414,00	65.000,00	1.261.590,17	2.264.078,90	2.072.335,10	2.264.078,90	
RESERVA DE CONTINGÊNCIA	800.000,00	800.000,00	0,00	0,00	800.000,00	0,00	0,00	800.000,00	0,00	
RESERVA DE CONTINGÊNCIA	800.000,00	800.000,00	0,00	0,00	800.000,00	0,00	0,00	800.000,00	0,00	
AMORTIZAÇÃO DA DIV. / REFINANCIAMENTO (XI)	0,00	0,00	0,00	0,00	0,00	0,00	0,00	0,00	0,00	
Amortização da Dívida Interna	0,00	0,00	0,00	0,00	0,00	0,00	0,00	0,00	0,00	
Dívida Mobiliária	0,00	0,00	0,00	0,00	0,00	0,00	0,00	0,00	0,00	
Outras Dívidas	0,00	0,00	0,00	0,00	0,00	0,00	0,00	0,00	0,00	
Amortização da Dívida Externa	0,00	0,00	0,00	0,00	0,00	0,00	0,00	0,00	0,00	
Dívida Mobiliária	0,00	0,00	0,00	0,00	0,00	0,00	0,00	0,00	0,00	
Outras Dívidas	0,00	0,00	0,00	0,00	0,00	0,00	0,00	0,00	0,00	
DESPESAS (INTRA-ORÇAMENTÁRIAS) (IX)	136.240,00	136.240,00	0,00	102.180,00	34.060,00	16.744,29	16.744,29	119.495,71	16.744,29	
SUBTOTAL DAS DESPESAS (X) = (VIII + IX)	215.816.002,00	219.760.374,57	11.654.092,80	166.030.294,41	53.730.080,16	35.237.495,83	68.687.921,72	151.072.452,85	65.346.917,25	
TOTAL DAS DESPESAS (XII) = (X + XI)	215.816.002,00	219.760.374,57	11.654.092,80	166.030.294,41	53.730.080,16	35.237.495,83	68.687.921,72	151.072.452,85	65.346.917,25	
SUPERÁVIT (XIII)							5.555.679,10	-	8.896.683,57	
TOTAL COM SUPERÁVIT (XIV) = (XII + XIII)	215.816.002,00	219.760.374,57	11.654.092,80	166.030.294,41	53.730.080,16	35.237.495,83	74.243.600,82	151.072.452,85	74.243.600,82	
RESERVA DO RPPS										

RECEITAS INTRA-ORÇAMENTÁRIAS	PREVISÃO INICIAL	PREVISÃO ATUALIZADA (a)	RECEITAS REALIZADAS				SALDO A REALIZAR (a-c)
			No Bimestre (b)	% (b/a)	Até o Bimestre (c)	% (c/a)	
RECEITAS (INTRA-ORÇAMENTÁRIAS) (II)	136.240,00	136.240,00	16.744,29	12,29	16.744,29	12,29	119.495,71
RECEITAS CORRENTES. INTRAORÇAMENTÁRIAS	136.240,00	136.240,00	16.744,29	12,29	16.744,29	12,29	119.495,71
Receita de Serviços	136.240,00	136.240,00	16.744,29	12,29	16.744,29	12,29	119.495,71
OUTROS SERVIÇOS	136.240,00	136.240,00	16.744,29	12,29	16.744,29	12,29	119.495,71

DESPESAS INTRA-ORÇAMENTÁRIAS	DOTAÇÃO INICIAL (d)	DOTAÇÃO ATUALIZADA (e)	DESPESAS EMPENHADAS		SALDO A EMPENHAR (g) = (e-f)	DESPESAS LIQUIDADAS		SALDO A LIQUIDAR (i) = (e-h)	DESPESAS PAGAS ATÉ O BIMESTRE (j)	INSCRITAS RP NÃO PROCESSADOS (k)
			No Bimestre	Até o Bimestre (f)		No Bimestre	Até o Bimestre (h)			
DESPESAS (INTRA-ORÇAMENTÁRIAS) (IX)	136.240,00	136.240,00	0,00	102.180,00	34.060,00	16.744,29	16.744,29	119.495,71	16.744,29	16.744,29
DESPESAS DE CAPITAL	136.240,00	136.240,00	0,00	102.180,00	34.060,00	16.744,29	16.744,29	119.495,71	16.744,29	16.744,29
AMORTIZAÇÃO DA DÍVIDA	136.240,00	136.240,00	0,00	102.180,00	34.060,00	16.744,29	16.744,29	119.495,71	16.744,29	16.744,29


REINALDO TEIXEIRA BRAGA FILHO
Prefeito Municipal Mat.008632


OSVALDO BARBOSA
SECRETARIO MUNICIPAL DE ADMINISTRAÇÃO, PLANEJAMENTO
E FINANÇAS Mat.008629


ANTONIO DO CARMO SILVA JUNIOR
CONTADOR CRC- 039381/O-5 BA Mat.0099999



ESTADO DA BAHIA
MUNICÍPIO DE XIQUE-XIQUE
Demonstrativo da Execução das despesas por Função/SubFunção
Orçamentos Fiscal e da Seguridade Social

RREO – Anexo II (LRF, Art. 52, inciso II, alínea “c”)

RELATÓRIO RESUMIDO DA EXECUÇÃO ORÇAMENTÁRIA

MARÇO-ABRIL/2024

R\$ 1,00

Função/SubFunção	DOTAÇÃO INICIAL	DOTAÇÃO ATUALIZADA (a)	DESPESAS EMPENHADAS			SALDO A EMPENHAR (c) = (a-b)	DESPESAS LIQUIDADAS			SALDO A LIQUIDAR (e) = (a-d)	INSCRITAS RP NÃO PROCESSADOS (f)
			No Bimestre	Até Bimestre (b)	% (b) / t (b)		No Bimestre	Até Bimestre (d)	% (d) / t (d)		
DESPESAS (EXCETO INTRA-ORÇAMENTÁRIAS) (I)	215.679.762,00	219.624.134,57	11.654.092,80	165.928.114,41	99,94	53.696.020,16	35.220.751,54	68.671.177,43	99,98	150.952.957,14	0,00
01 - Legislativa	6.624.314,00	6.624.314,00	-33.349,88	5.169.136,62	3,11	1.455.177,38	864.916,34	1.611.308,40	2,35	5.013.005,60	0,00
031 - Ação Legislativa	6.559.314,00	6.559.314,00	-33.349,88	5.169.136,62	3,11	1.390.177,38	864.916,34	1.611.308,40	2,35	4.948.005,60	0,00
128 - Formação de Recursos Humanos	25.000,00	25.000,00	0,00	0,00	0,00	25.000,00	0,00	0,00	0,00	25.000,00	0,00
131 - Comunicação Social	40.000,00	40.000,00	0,00	0,00	0,00	40.000,00	0,00	0,00	0,00	40.000,00	0,00
04 - Administração	23.835.324,00	22.855.324,00	1.461.844,00	14.964.714,52	9,01	7.890.609,48	3.877.988,42	6.941.888,66	10,11	15.913.435,34	0,00
092 - Representação Judicial e Extrajudicial	350.400,00	350.400,00	2.100,00	301.400,00	0,18	49.000,00	46.890,13	66.967,33	0,10	283.432,67	0,00
122 - Administração Geral	20.548.124,00	19.498.124,00	1.413.374,00	13.538.279,52	8,15	5.959.844,48	3.607.801,81	6.458.254,55	9,40	13.039.869,45	0,00
124 - Controle Interno	232.800,00	232.800,00	2.100,00	175.900,00	0,11	56.900,00	20.133,60	45.130,54	0,07	187.669,46	0,00
126 - Tecnologia da Informação	651.000,00	651.000,00	44.270,00	474.135,00	0,29	176.865,00	59.664,40	118.513,80	0,17	532.486,20	0,00
128 - Formação de Recursos Humanos	120.000,00	110.000,00	0,00	0,00	0,00	110.000,00	0,00	0,00	0,00	110.000,00	0,00
129 - Administração de Receitas	1.505.000,00	1.505.000,00	0,00	245.000,00	0,15	1.260.000,00	64.020,00	135.080,00	0,20	1.369.920,00	0,00
131 - Comunicação Social	237.000,00	317.000,00	0,00	230.000,00	0,14	87.000,00	79.478,48	117.942,44	0,17	199.057,56	0,00
181 - Policiamento	150.000,00	150.000,00	0,00	0,00	0,00	150.000,00	0,00	0,00	0,00	150.000,00	0,00
845 - Outras Transferências	41.000,00	41.000,00	0,00	0,00	0,00	41.000,00	0,00	0,00	0,00	41.000,00	0,00
06 - Segurança Pública	40.000,00	40.000,00	0,00	0,00	0,00	40.000,00	0,00	0,00	0,00	40.000,00	0,00
182 - Defesa Civil	40.000,00	40.000,00	0,00	0,00	0,00	40.000,00	0,00	0,00	0,00	40.000,00	0,00
08 - Assistência Social	7.115.221,00	7.535.221,00	1.107.508,73	5.513.813,89	3,32	2.021.407,11	1.369.035,32	2.128.243,87	3,10	5.406.977,13	0,00
122 - Administração Geral	2.741.000,00	3.136.000,00	776.568,73	2.275.454,13	1,37	860.545,87	600.926,50	1.052.476,36	1,53	2.083.523,64	0,00
125 - Normatização e Fiscalização	275.700,00	290.700,00	0,00	242.500,00	0,15	48.200,00	30.535,10	78.336,95	0,11	212.363,05	0,00
126 - Tecnologia da Informação	5.000,00	5.000,00	0,00	5.000,00	0,00	0,00	0,00	0,00	0,00	5.000,00	0,00
128 - Formação de Recursos Humanos	20.000,00	30.000,00	8.300,00	8.300,00	0,00	21.700,00	8.300,00	8.300,00	0,01	21.700,00	0,00
131 - Comunicação Social	15.000,00	15.000,00	0,00	0,00	0,00	15.000,00	0,00	0,00	0,00	15.000,00	0,00
241 - Assistência ao Idoso	31.000,00	31.000,00	0,00	2.000,00	0,00	29.000,00	0,00	0,00	0,00	31.000,00	0,00
243 - Assistência a Criança e ao Adolescente	635.000,00	585.000,00	0,00	359.000,00	0,22	226.000,00	96.402,40	184.001,51	0,27	400.998,49	0,00
244 - Assistência Comunitária	3.357.521,00	3.407.521,00	322.640,00	2.620.559,76	1,58	786.961,24	632.871,32	805.129,05	1,17	2.602.391,95	0,00
334 - Fomento ao Trabalho	8.000,00	8.000,00	0,00	1.000,00	0,00	7.000,00	0,00	0,00	0,00	8.000,00	0,00
422 - Direitos Individuais, Coletivos e Difusos	20.000,00	20.000,00	0,00	0,00	0,00	20.000,00	0,00	0,00	0,00	20.000,00	0,00
845 - Outras Transferências	2.000,00	2.000,00	0,00	0,00	0,00	2.000,00	0,00	0,00	0,00	2.000,00	0,00



ESTADO DA BAHIA
MUNICÍPIO DE XIQUE-XIQUE
Demonstrativo da Execução das despesas por Função/SubFunção
Orçamentos Fiscal e da Seguridade Social

RREO – Anexo II (LRF, Art. 52, inciso II, alínea “c”)

RELATÓRIO RESUMIDO DA EXECUÇÃO ORÇAMENTÁRIA

MARÇO-ABRIL/2024

R\$ 1,00

Função/SubFunção	DOTAÇÃO INICIAL	DOTAÇÃO ATUALIZADA (a)	DESPESAS EMPENHADAS			SALDO A EMPENHAR (c) = (a-b)	DESPESAS LIQUIDADAS			SALDO A LIQUIDAR (e) = (a-d)	INSCRITAS RP NÃO PROCESSADAS (f)
			No Bimestre	Até Bimestre (b)	% (b) / t (b)		No Bimestre	Até Bimestre (d)	% (d) / t (d)		
846 - Outros Encargos Especiais	5.000,00	5.000,00	0,00	0,00	0,00	5.000,00	0,00	0,00	0,00	5.000,00	0,00
10 - Saúde	39.940.228,00	39.940.228,00	3.868.095,18	25.605.308,39	15,42	14.334.919,61	6.787.493,64	13.299.127,34	19,36	26.641.100,66	0,00
122 - Administração Geral	6.556.550,00	6.124.550,00	471.067,54	4.354.265,83	2,62	1.770.284,17	1.045.263,45	2.800.725,56	4,08	3.323.824,44	0,00
125 - Normatização e Fiscalização	6.000,00	6.000,00	0,00	1.000,00	0,00	5.000,00	0,00	0,00	0,00	6.000,00	0,00
126 - Tecnologia da Informação	15.000,00	15.000,00	0,00	10.000,00	0,01	5.000,00	0,00	0,00	0,00	15.000,00	0,00
128 - Formação de Recursos Humanos	22.000,00	22.000,00	0,00	0,00	0,00	22.000,00	0,00	0,00	0,00	22.000,00	0,00
131 - Comunicação Social	10.000,00	10.000,00	0,00	0,00	0,00	10.000,00	0,00	0,00	0,00	10.000,00	0,00
301 - Atenção Básica	18.191.163,00	18.630.381,43	994.728,90	12.136.256,11	7,31	6.494.125,32	2.926.474,94	5.945.515,35	8,66	12.684.866,08	0,00
302 - Assistência Hospitalar e Ambulatorial	8.892.000,00	8.912.000,00	500.000,00	4.587.401,24	2,76	4.324.598,76	1.763.218,81	3.079.344,00	4,48	5.832.656,00	0,00
303 - Suporte Profilático e Terapêutico	2.452.500,00	2.544.500,00	686.332,80	1.855.489,32	1,12	689.010,68	395.146,07	561.079,10	0,82	1.983.420,90	0,00
304 - Vigilância Sanitária	85.460,00	85.460,00	0,00	1.000,00	0,00	84.460,00	0,00	0,00	0,00	85.460,00	0,00
305 - Vigilância Epidemiológica	1.405.415,00	1.545.415,00	0,00	1.387.945,90	0,84	157.469,10	367.535,43	622.608,39	0,91	922.806,61	0,00
845 - Outras Transferências	2.299.140,00	2.039.921,57	1.215.965,94	1.271.949,99	0,77	767.971,58	289.854,94	289.854,94	0,42	1.750.066,63	0,00
846 - Outros Encargos Especiais	5.000,00	5.000,00	0,00	0,00	0,00	5.000,00	0,00	0,00	0,00	5.000,00	0,00
12 - Educação	114.090.693,00	114.261.926,10	3.122.270,92	95.413.238,61	57,47	18.848.687,49	17.629.106,50	37.218.309,46	54,18	77.043.616,64	0,00
122 - Administração Geral	2.491.220,00	2.424.720,00	126.902,46	1.213.522,95	0,73	1.211.197,05	271.248,64	650.614,64	0,95	1.774.105,36	0,00
125 - Normatização e Fiscalização	10.000,00	10.000,00	0,00	2.000,00	0,00	8.000,00	0,00	0,00	0,00	10.000,00	0,00
126 - Tecnologia da Informação	80.000,00	80.000,00	0,00	60.000,00	0,04	20.000,00	15.000,00	20.000,00	0,03	60.000,00	0,00
128 - Formação de Recursos Humanos	40.000,00	40.000,00	0,00	4.000,00	0,00	36.000,00	4.000,00	4.000,00	0,01	36.000,00	0,00
131 - Comunicação Social	30.000,00	30.000,00	0,00	0,00	0,00	30.000,00	0,00	0,00	0,00	30.000,00	0,00
306 - Alimentação e Nutrição	2.522.408,00	2.297.408,00	0,00	911.952,00	0,55	1.385.456,00	356.369,72	356.369,72	0,52	1.941.038,28	0,00
361 - Ensino Fundamental	67.369.080,00	70.008.874,61	1.653.616,82	62.960.816,96	37,92	7.048.057,65	12.006.528,32	26.641.485,35	38,79	43.367.389,26	0,00
364 - Ensino Superior	150.000,00	375.000,00	0,00	296.010,71	0,18	78.989,29	85.856,80	89.541,30	0,13	285.458,70	0,00
365 - Educação Infantil	22.888.000,00	22.892.703,83	160.000,00	19.035.794,86	11,47	3.856.908,97	3.001.373,71	7.372.053,77	10,73	15.520.650,06	0,00
366 - Educação de Jovens e Adultos	2.256.000,00	2.347.000,00	25.000,00	2.197.919,84	1,32	149.080,16	355.972,25	538.091,72	0,78	1.808.908,28	0,00
367 - Educação Especial	1.812.000,00	1.812.000,00	-112.510,84	639.489,16	0,39	1.172.510,84	37.489,16	37.489,16	0,05	1.774.510,84	0,00
368 - Educação Básica	3.241.000,00	2.639.234,66	66.496,66	440.227,14	0,27	2.199.007,52	66.496,55	79.892,45	0,12	2.559.342,21	0,00
782 - Transporte Rodoviário	11.193.985,00	9.297.985,00	1.202.765,82	7.651.504,99	4,61	1.646.480,01	1.428.771,35	1.428.771,35	2,08	7.869.213,65	0,00
845 - Outras Transferências	2.000,00	2.000,00	0,00	0,00	0,00	2.000,00	0,00	0,00	0,00	2.000,00	0,00
846 - Outros Encargos Especiais	5.000,00	5.000,00	0,00	0,00	0,00	5.000,00	0,00	0,00	0,00	5.000,00	0,00



ESTADO DA BAHIA
MUNICÍPIO DE XIQUE-XIQUE
Demonstrativo da Execução das despesas por Função/SubFunção
Orçamentos Fiscal e da Seguridade Social

RREO – Anexo II (LRF, Art. 52, inciso II, alínea “c”)
RELATÓRIO RESUMIDO DA EXECUÇÃO ORÇAMENTÁRIA

MARÇO-ABRIL/2024

R\$ 1,00

Função/SubFunção	DOTAÇÃO INICIAL	DOTAÇÃO ATUALIZADA (a)	DESPESAS EMPENHADAS			SALDO A EMPENHAR (c) = (a-b)	DESPESAS LIQUIDADAS			SALDO A LIQUIDAR (e) = (a-d)	INSCRITAS RP NÃO PROCESSADOS (f)
			No Bimestre	Até Bimestre (b)	% (b) / t (b)		No Bimestre	Até Bimestre (d)	% (d) / t (d)		
13 - Cultura	2.614.000,00	3.064.000,00	646.232,63	955.732,63	0,58	2.108.267,37	480.432,92	589.932,92	0,86	2.474.067,08	0,00
122 - Administração Geral	107.000,00	137.000,00	58.999,71	78.999,71	0,05	58.000,29	0,00	0,00	0,00	137.000,00	0,00
125 - Normatização e Fiscalização	10.000,00	10.000,00	0,00	0,00	0,00	10.000,00	0,00	0,00	0,00	10.000,00	0,00
392 - Difusão Cultural	2.495.000,00	2.915.000,00	587.232,92	876.732,92	0,53	2.038.267,08	480.432,92	589.932,92	0,86	2.325.067,08	0,00
845 - Outras Transferências	2.000,00	2.000,00	0,00	0,00	0,00	2.000,00	0,00	0,00	0,00	2.000,00	0,00
14 - Direitos da Cidadania	827.600,00	847.600,00	3.600,00	545.900,00	0,33	301.700,00	100.697,28	171.995,16	0,25	675.604,84	0,00
122 - Administração Geral	637.600,00	657.600,00	3.600,00	545.900,00	0,33	111.700,00	100.697,28	171.995,16	0,25	485.604,84	0,00
125 - Normatização e Fiscalização	50.000,00	50.000,00	0,00	0,00	0,00	50.000,00	0,00	0,00	0,00	50.000,00	0,00
131 - Comunicação Social	10.000,00	10.000,00	0,00	0,00	0,00	10.000,00	0,00	0,00	0,00	10.000,00	0,00
422 - Direitos Individuais, Coletivos e Difusos	130.000,00	130.000,00	0,00	0,00	0,00	130.000,00	0,00	0,00	0,00	130.000,00	0,00
15 - Urbanismo	6.657.779,00	9.287.260,21	612.024,65	7.186.884,06	4,33	2.100.376,15	1.447.569,59	2.064.928,02	3,01	7.222.332,19	0,00
122 - Administração Geral	200.000,00	200.000,00	0,00	0,00	0,00	200.000,00	0,00	0,00	0,00	200.000,00	0,00
451 - Infraestrutura Urbana	1.925.370,00	4.554.851,21	612.024,65	3.175.491,04	1,91	1.379.360,17	697.131,99	697.131,99	1,01	3.857.719,22	0,00
452 - Serviços Urbanos	4.532.409,00	4.532.409,00	0,00	4.011.393,02	2,42	521.015,98	750.437,60	1.367.796,03	1,99	3.164.612,97	0,00
17 - Saneamento	4.886.590,00	4.934.957,02	60.000,00	3.747.207,02	2,26	1.187.750,00	936.768,79	1.348.221,75	1,96	3.586.735,27	0,00
512 - Saneamento Básico Urbano	4.836.590,00	4.884.957,02	60.000,00	3.747.207,02	2,26	1.137.750,00	936.768,79	1.348.221,75	1,96	3.536.735,27	0,00
544 - Recursos Hídricos	50.000,00	50.000,00	0,00	0,00	0,00	50.000,00	0,00	0,00	0,00	50.000,00	0,00
18 - Gestão Ambiental	722.870,00	722.870,00	0,00	401.000,00	0,24	321.870,00	196.290,67	399.335,73	0,58	323.534,27	0,00
122 - Administração Geral	30.000,00	30.000,00	0,00	0,00	0,00	30.000,00	0,00	0,00	0,00	30.000,00	0,00
131 - Comunicação Social	10.000,00	10.000,00	0,00	0,00	0,00	10.000,00	0,00	0,00	0,00	10.000,00	0,00
512 - Saneamento Básico Urbano	470.000,00	470.000,00	0,00	400.000,00	0,24	70.000,00	196.278,67	399.311,73	0,58	70.688,27	0,00
541 - Preservação e Conservação Ambiental	120.000,00	120.000,00	0,00	0,00	0,00	120.000,00	0,00	0,00	0,00	120.000,00	0,00
542 - Controle Ambiental	92.870,00	92.870,00	0,00	1.000,00	0,00	91.870,00	12,00	24,00	0,00	92.846,00	0,00
20 - Agricultura	997.000,00	897.000,00	0,00	200.000,00	0,12	697.000,00	23.044,82	39.350,12	0,06	857.649,88	0,00
511 - Saneamento Básico Rural	630.000,00	530.000,00	0,00	200.000,00	0,12	330.000,00	23.044,82	39.350,12	0,06	490.649,88	0,00
605 - Abastecimento	100.000,00	100.000,00	0,00	0,00	0,00	100.000,00	0,00	0,00	0,00	100.000,00	0,00
606 - Extensão Rural	15.000,00	15.000,00	0,00	0,00	0,00	15.000,00	0,00	0,00	0,00	15.000,00	0,00
608 - Promoção da Produção Agropecuária	230.000,00	230.000,00	0,00	0,00	0,00	230.000,00	0,00	0,00	0,00	230.000,00	0,00
609 - Defesa Agropecuária	20.000,00	20.000,00	0,00	0,00	0,00	20.000,00	0,00	0,00	0,00	20.000,00	0,00



ESTADO DA BAHIA
MUNICÍPIO DE XIQUE-XIQUE
Demonstrativo da Execução das despesas por Função/SubFunção
Orçamentos Fiscal e da Seguridade Social

RREO – Anexo II (LRF, Art. 52, inciso II, alínea “c”)
RELATÓRIO RESUMIDO DA EXECUÇÃO ORÇAMENTÁRIA

MARÇO-ABRIL/2024

R\$ 1,00

Função/SubFunção	DOTAÇÃO INICIAL	DOTAÇÃO ATUALIZADA (a)	DESPESAS EMPENHADAS			SALDO A EMPENHAR (c) = (a-b)	DESPESAS LIQUIDADAS			SALDO A LIQUIDAR (e) = (a-d)	INSCRITAS RP NÃO PROCESSADOS (f)
			No Bimestre	Até Bimestre (b)	% (b) / t (b)		No Bimestre	Até Bimestre (d)	% (d) / t (d)		
845 - Outras Transferências	2.000,00	2.000,00	0,00	0,00	0,00	2.000,00	0,00	0,00	0,00	2.000,00	0,00
23 - Comércio e Serviços	260.000,00	260.000,00	0,00	0,00	0,00	260.000,00	0,00	0,00	0,00	260.000,00	0,00
692 - Comercialização	70.000,00	70.000,00	0,00	0,00	0,00	70.000,00	0,00	0,00	0,00	70.000,00	0,00
695 - Turismo	170.000,00	170.000,00	0,00	0,00	0,00	170.000,00	0,00	0,00	0,00	170.000,00	0,00
845 - Outras Transferências	20.000,00	20.000,00	0,00	0,00	0,00	20.000,00	0,00	0,00	0,00	20.000,00	0,00
26 - Transporte	551.884,00	1.230.438,67	110.000,00	478.149,10	0,29	752.289,57	125.194,84	332.531,53	0,48	897.907,14	0,00
782 - Transporte Rodoviário	551.884,00	1.230.438,67	110.000,00	478.149,10	0,29	752.289,57	125.194,84	332.531,53	0,48	897.907,14	0,00
27 - Desporto e Lazer	509.000,00	915.366,57	495.866,57	495.866,57	0,30	419.500,00	25.000,00	25.000,00	0,04	890.366,57	0,00
812 - Desporto Comunitário	507.000,00	913.366,57	495.866,57	495.866,57	0,30	417.500,00	25.000,00	25.000,00	0,04	888.366,57	0,00
845 - Outras Transferências	2.000,00	2.000,00	0,00	0,00	0,00	2.000,00	0,00	0,00	0,00	2.000,00	0,00
28 - Encargos Especiais	5.207.259,00	5.407.629,00	200.000,00	5.251.163,00	3,16	156.466,00	1.357.212,41	2.501.004,47	3,64	2.906.624,53	0,00
843 - Serviço da Dívida Interna	4.141.414,00	4.341.414,00	200.000,00	4.271.414,00	2,57	70.000,00	1.261.590,17	2.264.078,90	3,30	2.077.335,10	0,00
846 - Outros Encargos Especiais	1.065.845,00	1.066.215,00	0,00	979.749,00	0,59	86.466,00	95.622,24	236.925,57	0,34	829.289,43	0,00
99 - Reserva	800.000,00	800.000,00	0,00	0,00	0,00	800.000,00	0,00	0,00	0,00	800.000,00	0,00
999 - Reserva de Contingência	800.000,00	800.000,00	0,00	0,00	0,00	800.000,00	0,00	0,00	0,00	800.000,00	0,00
DESPESAS (INTRA-ORÇAMENTÁRIAS) (II)	136.240,00	136.240,00	0,00	102.180,00	0,06	34.060,00	16.744,29	16.744,29	0,02	119.495,71	0,00
28 - Encargos Especiais	136.240,00	136.240,00	0,00	102.180,00	0,06	34.060,00	16.744,29	16.744,29	0,02	119.495,71	0,00
843 - Serviço da Dívida Interna	136.240,00	136.240,00	0,00	102.180,00	0,06	34.060,00	16.744,29	16.744,29	0,02	119.495,71	0,00
TOTAL (III) = (I + II)	215.816.002,00	219.760.374,57	11.654.092,80	166.030.294,41	100,00	53.730.080,16	35.237.495,83	68.687.921,72	100,00	151.072.452,85	0,00



ESTADO DA BAHIA
MUNICÍPIO DE XIQUE-XIQUE
Demonstrativo da Execução das despesas por Função/SubFunção
Orçamentos Fiscal e da Seguridade Social

RREO – Anexo II (LRF, Art. 52, inciso II, alínea “c”)
RELATÓRIO RESUMIDO DA EXECUÇÃO ORÇAMENTÁRIA

MARÇO-ABRIL/2024

R\$ 1,00

Função/SubFunção	DOTAÇÃO INICIAL	DOTAÇÃO ATUALIZADA (a)	DESPESAS EMPENHADAS			SALDO A EMPENHAR (c) = (a-b)	DESPESAS LIQUIDADAS			SALDO A LIQUIDAR (e) = (a-d)	INSCRITAS RP NÃO PROCESSADAS (f)
			No Bimestre	Até Bimestre (b)	% (b) / t (b)		No Bimestre	Até Bimestre (d)	% (d) / t (d)		

REINALDO TEIXEIRA BRAGA FILHO
Prefeito Municipal Mat.008632

OSVALDO BARBOSA
SECRETARIO MUNICIPAL DE ADMINISTRAÇÃO, PLANEJAMENTO
E FINANÇAS Mat.008629

ANTONIO DO CARMO SILVA JUNIOR
CONTADOR CRC- 039381/O-5 BA Mat.0099999



ESTADO DA BAHIA
MUNICÍPIO DE XIQUE-XIQUE
Demonstrativo da Receita Corrente Líquida
Orçamentos Fiscal e da Seguridade Social

RREO – Anexo III (LRF, Art. 53, inciso I)

RELATÓRIO RESUMIDO DA EXECUÇÃO ORÇAMENTÁRIA

MARÇO-ABRIL/2024

R\$ 1,00

ESPECIFICAÇÃO	EVOLUÇÃO DA RECEITA REALIZADA NOS ÚLTIMOS 12 MESES												TOTAL (ÚLTIMOS 12 MESES)	PREVISÃO ATUALIZADA 2024
	05/2023	06/2023	07/2023	08/2023	09/2023	10/2023	11/2023	12/2023	01/2024	02/2024	03/2024	04/2024		
1- RECEITAS CORRENTES (I)	20.969.056,92	16.831.865,17	17.138.330,94	16.846.752,43	17.962.997,67	16.247.982,09	18.903.636,99	25.217.224,64	24.473.808,24	19.663.279,04	16.255.913,46	18.176.247,73	228.687.095,32	229.625.254,00
1.1- Impostos, Taxas e Contribuições de Melhoria	3.083.710,01	1.412.369,42	1.161.181,01	1.058.274,52	3.145.869,71	1.016.790,71	1.547.275,95	4.043.362,41	1.176.903,05	892.999,35	803.579,73	1.352.183,76	20.694.499,63	22.324.042,00
1.1.1- IPTU	216.069,22	296.472,07	72.521,27	57.761,32	53.802,34	40.036,44	30.305,09	39.805,53	74.595,73	93.575,97	76.843,55	246.467,25	1.298.255,78	1.256.772,00
1.1.2- ISS	986.343,92	865.082,27	969.026,37	830.491,95	1.213.084,95	833.459,61	1.419.897,08	1.325.248,69	755.248,39	557.188,25	571.070,37	888.114,59	11.214.256,44	13.713.060,00
1.1.3- ITBI	31.356,57	41.962,37	46.096,66	93.230,04	52.156,86	87.796,70	40.889,08	237.962,96	34.987,71	47.365,19	40.892,82	36.305,00	791.001,96	836.130,00
1.1.4- IRRF	1.743.781,56	107.290,77	18.916,27	18.138,99	1.793.324,11	23.596,30	18.820,12	2.411.013,45	27.926,99	23.438,17	24.187,69	25.499,81	6.235.934,23	5.030.810,00
1.1.5- Outros Impostos, Taxas e Contribuições de Melhoria	106.158,74	101.561,94	54.620,44	58.652,22	33.501,45	31.901,66	37.364,58	29.331,78	284.144,23	171.431,77	90.585,30	155.797,11	1.155.051,22	1.487.270,00
1.3- Receita Patrimonial	1.312.287,43	150.275,16	170.230,23	170.757,64	149.997,63	142.611,14	131.906,25	129.144,44	122.716,06	166.674,42	147.646,78	178.735,26	2.972.982,44	3.010.173,00
1.3.1- Rendimentos de Aplicação Financeira	2.111.891,92	149.879,62	170.230,23	170.757,64	149.997,63	142.611,14	131.906,25	129.144,44	122.716,06	166.674,42	147.646,78	178.735,26	1.872.191,39	3.008.173,00
1.3.2- Outras Receitas Patrimoniais	1.100.395,51	395,54	0,00	0,00	0,00	0,00	0,00	0,00	0,00	0,00	0,00	0,00	1.100.791,05	2.000,00
1.4- Receita Agropecuária	0,00	0,00	0,00	0,00	0,00	0,00	0,00	0,00	0,00	0,00	0,00	0,00	0,00	0,00
1.5- Receita Industrial	0,00	0,00	0,00	0,00	0,00	0,00	0,00	0,00	0,00	0,00	0,00	0,00	0,00	0,00
1.6- Receita de Serviços	8.192,00	19.085,00	1.865,00	84.155,00	5.455,00	85.696,10	8.139,00	19.320,34	26.129,61	13.815,83	9.973,74	11.007,35	292.834,01	194.820,00
1.7- Transferências Correntes	16.447.735,83	15.132.079,72	15.693.937,62	15.357.927,09	14.550.183,13	14.882.245,33	17.085.099,30	20.890.808,54	23.013.502,14	18.456.412,73	15.176.698,26	16.510.715,42	203.197.345,11	202.713.669,00
1.7.1- Cota-Parte do FPM	4.649.985,00	4.343.051,12	5.344.681,38	3.682.864,27	3.754.306,98	3.486.859,75	4.524.076,58	7.184.551,07	4.981.255,80	6.773.267,41	4.222.417,37	4.428.698,37	57.376.015,10	63.167.648,00
1.7.2- Cota-Parte do ICMS	1.297.064,06	934.528,61	1.074.216,72	1.119.107,64	1.043.521,15	1.272.712,47	953.659,85	1.251.330,29	1.500.854,46	1.312.051,47	1.374.536,38	1.800.535,40	14.934.118,50	13.435.573,00
1.7.3- Cota-Parte do IPVA	133.502,41	104.798,20	131.524,45	111.417,21	104.629,31	144.855,17	97.340,62	124.653,83	172.208,95	315.010,33	139.391,60	126.691,88	1.706.023,96	2.051.215,00
1.7.4- Cota-Parte do ITR	2.637,56	2.087,17	2.564,60	3.795,73	5.755,84	76.837,66	6.637,12	7.125,71	4.982,77	3.965,97	3.829,90	7.259,64	127.479,67	116.440,00
1.7.5- Transferências da LC 61/1989	6.591,60	8.219,56	7.393,05	6.647,03	8.614,55	9.623,60	7.885,35	8.732,71	10.955,51	11.280,37	13.252,39	11.576,42	110.772,14	94.717,00
1.7.6- Transferências do FUNDEB	7.680.985,46	6.976.007,09	6.807.402,32	7.380.172,24	6.911.843,73	7.196.089,33	7.879.181,11	8.836.899,64	14.348.708,77	7.767.011,27	6.666.300,14	7.463.994,02	95.914.595,12	97.127.645,00
1.7.7- Outras Transferências Correntes	2.676.969,74	2.763.387,97	2.326.155,10	3.053.922,97	2.721.511,57	2.695.267,35	3.616.318,67	3.477.515,29	1.994.535,88	2.273.825,91	2.756.970,48	2.671.959,69	33.028.340,62	26.720.431,00
1.8- Outras Receitas Correntes	0,00	0,00	1,00	68.541,00	0,00	0,00	1.150,00	0,00	5.959,74	0,00	4,17	0,00	75.655,91	1.100,00
2- DEDUÇÕES (II)	-1.217.955,99	-1.078.536,79	-869.405,53	-984.766,20	-873.795,95	-998.177,58	-1.117.919,76	-1.333.256,67	-1.334.051,39	-1.683.114,97	-1.150.685,40	-1.274.952,18	-13.916.618,41	-14.545.492,00
2.1- Contrib. do Servidor para Plano de Previdência	0,00	0,00	0,00	0,00	0,00	0,00	0,00	0,00	0,00	0,00	0,00	0,00	0,00	0,00
2.2- Compensação Financ. entre Regimes Previdência	0,00	0,00	0,00	0,00	0,00	0,00	0,00	0,00	0,00	0,00	0,00	0,00	0,00	0,00
2.3- Rendimentos de Aplicações de Recursos Previdenciários	0,00	0,00	0,00	0,00	0,00	0,00	0,00	0,00	0,00	0,00	0,00	0,00	0,00	0,00
2.4- Dedução de Receita para Formação do FUNDEB	-1.217.955,99	-1.078.536,79	-869.405,53	-984.766,20	-873.795,95	-998.177,58	-1.117.919,76	-1.333.256,67	-1.334.051,39	-1.683.114,97	-1.150.685,40	-1.274.952,18	-13.916.618,41	-14.545.492,00
RECEITA CORRENTE LÍQUIDA (III) = (I - II)	19.751.100,93	15.753.328,38	16.268.925,41	15.861.986,23	17.089.201,72	15.249.804,51	17.785.717,23	23.883.967,97	23.139.756,85	17.980.164,07	15.105.228,06	16.901.295,55	214.770.476,91	215.079.762,00
4- (-) Transferências obrigatórias da União relativas às emendas individuais (art. 166-A, § 1º, da CF) (IV)	0,00	1.000.000,00	0,00	0,00	353.500,00	0,00	0,00	358.418,00	0,00	0,00	0,00	0,00	1.711.918,00	0,00
4- RECEITA CORRENTE LÍQUIDA AJUSTADA PARA CÁLCULO DOS LIMITES DE ENDIVIDAMENTO (V) = (III - IV)	19.751.100,93	14.753.328,38	16.268.925,41	15.861.986,23	16.735.701,72	15.249.804,51	17.785.717,23	23.525.549,97	23.139.756,85	17.980.164,07	15.105.228,06	16.901.295,55	213.058.558,91	215.079.762,00



ESTADO DA BAHIA
MUNICÍPIO DE XIQUE-XIQUE
Demonstrativo da Receita Corrente Líquida
Orçamentos Fiscal e da Seguridade Social

RREO – Anexo III (LRF, Art. 53, inciso I)
RELATÓRIO RESUMIDO DA EXECUÇÃO ORÇAMENTÁRIA

MARÇO-ABRIL/2024

R\$ 1,00

ESPECIFICAÇÃO	EVOLUÇÃO DA RECEITA REALIZADA NOS ÚLTIMOS 12 MESES												TOTAL (ÚLTIMOS 12 MESES)	PREVISÃO ATUALIZADA 2024
	05/2023	06/2023	07/2023	08/2023	09/2023	10/2023	11/2023	12/2023	01/2024	02/2024	03/2024	04/2024		
4- (-) Transferências obrigatórias da União relativas às emendas de bancada (art. 166, § 16, da CF) (VI)	0,00	0,00	0,00	0,00	369.076,00	0,00	0,00	0,00	0,00	0,00	0,00	0,00	369.076,00	0,00
4- (-) Transferências da União relativas à remuneração dos agentes comunitários de saúde e de combate às endemias (CF, art. 198, §1º)(VII)	319.736,40	322.080,00	322.080,00	322.080,00	322.080,00	322.080,00	322.080,00	601.359,60	389.672,00	344.528,00	344.528,00	344.528,00	4.276.832,00	3.906.530,00
4- (-) Outras Deduções Constitucionais ou Legais (VIII)	0,00	0,00	0,00	0,00	0,00	0,00	0,00	0,00	0,00	0,00	0,00	0,00	0,00	0,00
4- RECEITA CORRENTE LÍQUIDA AJUSTADA PARA CÁLCULO DOS LIMITES DA DESPESA COM PESSOAL (IX) = (V - VI - VII - VIII)	19.431.364,53	14.431.248,38	15.946.845,41	15.539.906,23	16.044.545,72	14.927.724,51	17.463.637,23	22.924.190,37	22.750.084,85	17.635.636,07	14.760.700,06	16.556.767,55	208.412.650,91	211.173.232,00

REINALDO TEIXEIRA BRAGA FILHO
Prefeito Municipal Mat.008632

OSVALDO BARBOSA
SECRETARIO MUNICIPAL DE ADMINISTRAÇÃO, PLANEJAMENTO
E FINANÇAS Mat.008629

ANTONIO DO CARMO SILVA JUNIOR
CONTADOR CRC- 039381/O-5 BA Mat.0099999



ESTADO DA BAHIA

MUNICÍPIO DE XIQUE-XIQUE

Demonstrativo das Receitas e Despesas Previdenciárias do Regime Próprio de Previdência dos Servidores

Orçamentos Fiscal e da Seguridade Social

RREO - Anexo 4 (LRF, Art. 53, inciso II)

RELATÓRIO RESUMIDO DA EXECUÇÃO ORÇAMENTÁRIA

MARÇO-ABRIL/2024

FUNDO EM CAPITALIZAÇÃO (PLANO PREVIDENCIÁRIO)

RECEITAS PREVIDENCIÁRIAS - RPPS (FUNDO EM CAPITALIZAÇÃO)	PREVISÃO ATUALIZADA (a)	RECEITAS REALIZADAS Até o Bimestre (b)
RECEITAS CORRENTES (I)	0,00	0,00
Receita de Contribuições dos Segurados	0,00	0,00
Ativo	0,00	0,00
Inativo	0,00	0,00
Pensionista	0,00	0,00
Receita de Contribuições Patronais	0,00	0,00
Ativo	0,00	0,00
Inativo	0,00	0,00
Pensionista	0,00	0,00
Receita Patrimonial	0,00	0,00
Receitas Imobiliárias	0,00	0,00
Receitas de Valores Mobiliários	0,00	0,00
Outras Receitas Patrimoniais	0,00	0,00
Receita de Serviços	0,00	0,00
Outras Receitas Correntes	0,00	0,00
Compensação Financeira entre os regimes	0,00	0,00
Aportes Periódicos para Amortização de Déficit Atuarial do RPPS (II)	0,00	0,00
Demais Receitas Correntes	0,00	0,00
RECEITAS DE CAPITAL (III)	0,00	0,00
Alienação de Bens, Direitos e Ativos	0,00	0,00
Amortização de Empréstimos	0,00	0,00
Outras Receitas de Capital	0,00	0,00
TOTAL DAS RECEITAS PREVIDENCIÁRIAS RPPS - (IV) = (I + III - II)	0,00	0,00

DESPESAS PREVIDENCIÁRIAS - RPPS (FUNDO EM CAPITALIZAÇÃO)	DOTAÇÃO ATUALIZADA (c)	DESPESAS EMPENHADAS	DESPESAS LIQUIDADAS	DESPESAS PAGAS	INSCRITAS EM RESTOS A PAGAR NÃO PROCESSADOS
		Até o Bimestre (d)	Até o Bimestre (e)	Até o Bimestre (f)	no exercício (g)
Benefícios	0,00	0,00	0,00	0,00	0,00
Aposentadorias	0,00	0,00	0,00	0,00	0,00
Pensões por Morte	0,00	0,00	0,00	0,00	0,00
Outras Despesas Previdenciárias	0,00	0,00	0,00	0,00	0,00
Compensação Financeira entre os regimes	0,00	0,00	0,00	0,00	0,00
Demais Despesas Previdenciárias	0,00	0,00	0,00	0,00	0,00

TOTAL DAS DESPESAS DO FUNDO EM CAPITALIZAÇÃO (V)		0,00	0,00	0,00	0,00	0,00
RESULTADO PREVIDENCIÁRIO - FUNDO EM CAPITALIZAÇÃO (VI) = (IV - V)2		0,00	0,00	0,00	0,00	
RECURSOS RPPS ARRECADADOS EM EXERCÍCIOS ANTERIORES		PREVISÃO ORÇAMENTÁRIA				
RESERVA ORÇAMENTÁRIA DO RPPS		PREVISÃO ORÇAMENTÁRIA				
VALOR		0,00				
APORTES DE RECURSOS PARA O FUNDO EM CAPITALIZAÇÃO DO RPPS		APORTES REALIZADOS				
Plano de Amortização - Contribuição Patronal Suplementar						
Plano de Amortização - Aporte Periódico de Valores Predefinidos						
Outros Aportes para o RPPS						
Recursos para Cobertura de Déficit Financeiro						
BENS E DIREITOS DO RPPS		SALDO ATUAL				
Caixa e Equivalentes de Caixa		0,00				
Investimentos e Aplicações		0,00				
Outros Bens e Direitos		0,00				
FUNDO EM REPARTIÇÃO (PLANO FINANCEIRO)						
RECEITAS PREVIDENCIÁRIAS - RPPS (FUNDO EM REPARTIÇÃO)		PREVISÃO ATUALIZADA (a)		RECEITAS REALIZADAS		
				Até o Bimestre (b)		
RECEITAS CORRENTES (VII)		0,00		0,00		
Receita de Contribuições dos Segurados		0,00		0,00		
Ativo		0,00		0,00		
Inativo		0,00		0,00		
Pensionista		0,00		0,00		
Receita de Contribuições Patronais		0,00		0,00		
Ativo		0,00		0,00		
Inativo		0,00		0,00		
Pensionista		0,00		0,00		
Receita Patrimonial		0,00		0,00		
Receitas Imobiliárias		0,00		0,00		
Receitas de Valores Mobiliários		0,00		0,00		
Outras Receitas Patrimoniais		0,00		0,00		
Receita de Serviços		0,00		0,00		
Outras Receitas Correntes		0,00		0,00		
Compensação Previdenciária do RGPS para o RPPS		0,00		0,00		
Demais Receitas Correntes		0,00		0,00		
RECEITAS DE CAPITAL (VIII)		0,00		0,00		
Alienação de Bens, Direitos e Ativos		0,00		0,00		

Amortização de Empréstimos	0,00	0,00
Outras Receitas de Capital	0,00	0,00
TOTAL DAS RECEITAS DO FUNDO EM REPARTIÇÃO (IX) = (VII + VIII)	0,00	0,00

DESPESAS PREVIDENCIÁRIAS - RPPS (FUNDO EM REPARTIÇÃO)	DOTAÇÃO ATUALIZADA (c)	DESPESAS EMPENHADAS	DESPESAS LIQUIDADAS	DESPESAS PAGAS	INSCRITAS EM RESTOS A PAGAR NÃO PROCESSADOS
		Até o Bimestre (d)	Até o Bimestre (e)	Até o Bimestre (f)	no exercício (g)
Benefícios	0,00	0,00	0,00	0,00	0,00
Aposentadorias	0,00	0,00	0,00	0,00	0,00
Pensões por Morte	0,00	0,00	0,00	0,00	0,00
Outras Despesas Previdenciárias	0,00	0,00	0,00	0,00	0,00
Compensação Previdenciária entre os regimes	0,00	0,00	0,00	0,00	0,00
Demais Despesas Previdenciárias	0,00	0,00	0,00	0,00	0,00
TOTAL DAS DESPESAS DO FUNDO EM REPARTIÇÃO (X)	0,00	0,00	0,00	0,00	0,00

RESULTADO PREVIDENCIÁRIO - FUNDO EM REPARTIÇÃO (XI) = (IX - X)2	0,00	0,00	0,00	0,00
--	-------------	-------------	-------------	-------------

APORTES DE RECURSOS PARA O FUNDO EM REPARTIÇÃO DO RPPS	APORTES REALIZADOS
--	--------------------

Recursos para Formação de Reserva
Recursos para Cobertura de Insuficiências Financeiras
Recursos para Cobertura de Insuficiências Financeiras

BENS E DIREITOS DO RPPS (FUNDO EM REPARTIÇÃO)	SALDO ATUAL
Caixa e Equivalentes de Caixa	0,00
Investimentos e Aplicações	0,00
Outros Bens e Direitos	0,00

ADMINISTRAÇÃO DO REGIME PRÓPRIO DE PREVIDÊNCIA DOS SERVIDORES - RPPS		
RECEITAS DA ADMINISTRAÇÃO - RPPS	PREVISÃO ATUALIZADA (a)	RECEITAS REALIZADAS Até o Bimestre (b)
RECEITAS CORRENTES	0,00	0,00
TOTAL DAS RECEITAS DA ADMINISTRAÇÃO RPPS - (XII)	0,00	0,00

DESPESAS DA ADMINISTRAÇÃO - RPPS	DOTAÇÃO ATUALIZADA (c)	DESPESAS EMPENHADAS	DESPESAS LIQUIDADAS	DESPESAS PAGAS	INSCRITAS EM RESTOS A PAGAR NÃO PROCESSADOS
		Até o Bimestre (d)	Até o Bimestre (e)	Até o Bimestre (f)	(g)

DESPESAS CORRENTES (XIII)	0,00	0,00	0,00	0,00	0,00
Pessoal e Encargos Sociais	0,00	0,00	0,00	0,00	0,00
Demais Despesas Correntes	0,00	0,00	0,00	0,00	0,00
DESPESAS DE CAPITAL (XIV)	0,00	0,00	0,00	0,00	0,00
TOTAL DAS DESPESAS DA ADMINISTRAÇÃO RPPS (XV) = (XIII + XIV)	0,00	0,00	0,00	0,00	0,00

RESULTADO DA ADMINISTRAÇÃO RPPS (XVI) = (XII - XV)2	0,00	0,00	0,00	0,00
--	-------------	-------------	-------------	-------------

BENS E DIREITOS - ADMINISTRAÇÃO DO RPPS	SALDO ATUAL
Caixa e Equivalentes de Caixa	0,00
Investimentos e Aplicações	0,00
Outros Bens e Direitos	0,00

BENEFÍCIOS PREVIDENCIÁRIOS MANTIDOS PELO TESOURO		
RECEITAS PREVIDENCIÁRIAS (BENEFÍCIOS MANTIDOS PELO TESOURO)	PREVISÃO ATUALIZADA (a)	RECEITAS REALIZADAS Até o Bimestre (b)
Contribuições dos Servidores		0,00
Demais Receitas Previdenciárias		0,00
TOTAL DAS RECEITAS (BENEFÍCIOS MANTIDOS PELO TESOURO) (XVII)		0,00

DESPESAS PREVIDENCIÁRIAS (BENEFÍCIOS MANTIDOS PELO TESOURO)	DOTAÇÃO ATUALIZADA (c)	DESPESAS EMPENHADAS	DESPESAS LIQUIDADAS	DESPESAS PAGAS	INSCRITAS EM RESTOS A PAGAR NÃO PROCESSADOS
		Até o Bimestre (d)	Até o Bimestre (e)	Até o Bimestre (f)	no exercício (g)
Aposentadorias	0,00	0,00	0,00	0,00	0,00
Pensões	0,00	0,00	0,00	0,00	0,00
Outras Despesas Previdenciárias	0,00	0,00	0,00	0,00	0,00
TOTAL DAS DESPESAS (BENEFÍCIOS MANTIDOS PELO TESOURO) (XVIII)					
RESULTADO DOS BENEFÍCIOS MANTIDOS PELO TESOURO (XIX) = (XVII - XVIII)2	0,00	0,00	0,00	0,00	



REINALDO TEIXEIRA BRAGA FILHO
Prefeito Municipal Mat.008632



OSVALDO BARBOSA
SECRETARIO MUNICIPAL DE ADMINISTRAÇÃO, PLANEJAMENTO
E FINANÇAS Mat.008629



ANTONIO DO CARMO SILVA JUNIOR
CONTADOR CRC- 039381/O-5 BA Mat.0099999



ESTADO DA BAHIA
MUNICÍPIO DE XIQUE-XIQUE
Demonstrativo do Resultado Primário e Nominal
Orçamentos Fiscal e da Seguridade Social

RREO – Anexo VI (LRF, Art. 53, inciso III)
RELATÓRIO RESUMIDO DA EXECUÇÃO ORÇAMENTÁRIA

MARÇO-ABRIL/2024

R\$ 1,00

ACIMA DA LINHA		
RECEITAS PRIMÁRIAS	PREVISÃO ATUALIZADA	RECEITAS REALIZADAS (a)
		Até o Bimestre
		2024
RECEITAS CORRENTES (EXCETO FONTES RPPS) (I)	215.216.002,00	73.143.188,82
Impostos, Taxas e Contribuições de Melhoria	22.324.042,00	4.225.665,89
IPTU	1.256.772,00	491.482,50
ISS	13.713.060,00	2.771.621,60
ITBI	836.130,00	159.550,72
IRRF	5.030.810,00	101.052,66
Outros Impostos, Taxas e Contribuições de Melhoria	1.487.270,00	701.958,41
Contribuições	1.381.450,00	503.591,07
Receita Patrimonial	3.010.173,00	615.772,52
Aplicações Financeiras (II)	3.008.173,00	615.772,52
Outras Receitas Patrimoniais	2.000,00	0,00
Transferências Correntes	188.168.177,00	67.714.524,61
Cota-Parte do FPM	51.761.745,00	16.324.511,32
Cota-Parte do ICMS	10.748.458,00	4.790.382,25
Cota-Parte do IPVA	1.640.972,00	602.642,47
Cota-Parte do ITR	93.152,00	16.030,66
Transferências da LC 61/1989	75.774,00	37.651,75
Transferências do FUNDEB	97.127.645,00	36.246.014,20
Outras Transferências Correntes	26.720.431,00	9.697.291,96
Demais Receitas Correntes	332.160,00	83.634,73
Outras Receitas Financeiras (III)	0,00	0,00
Receitas Correntes Restantes	332.160,00	83.634,73
RECEITAS PRIMÁRIAS CORRENTES (EXCETO FONTES RPPS) (IV) = [I - (II + III)]	212.207.829,00	72.527.416,30
RECEITAS PRIMÁRIAS CORRENTES (COM FONTES RPPS) (V)	0,00	0,00
RECEITAS NÃO PRIMÁRIAS CORRENTES (COM FONTES RPPS) (VI)	0,00	0,00
RECEITAS DE CAPITAL (EXCETO FONTES RPPS) (VII)	600.000,00	1.100.412,00
Operações de Crédito (VIII)	0,00	0,00
Amortização de Empréstimos (IX)	0,00	0,00
Alienação de Bens	0,00	0,00
Receitas de Alienação de Investimentos Temporários (X)	0,00	0,00
Receitas de Alienação de Investimentos Permanentes (XI)	0,00	0,00
Outras Alienações de Bens	0,00	0,00
Transferências de Capital	600.000,00	1.100.412,00
Convênios	600.000,00	955.000,00
Outras Transferências de Capital	0,00	145.412,00
Outras Receitas de Capital	0,00	0,00
Outras Receitas de Capital Não Primárias (XII)	0,00	0,00

Outras Receitas de Capital Primárias	0,00	0,00
RECEITAS PRIMÁRIAS DE CAPITAL (EXCETO FONTES RPPS) (XIII) = [VII - (VIII + IX + X + XI + XII)]	600.000,00	1.100.412,00
RECEITAS PRIMÁRIAS DE CAPITAL (COM FONTES RPPS) (XIV)	0,00	0,00
RECEITAS NÃO PRIMÁRIAS DE CAPITAL (COM FONTES RPPS) (XV)	0,00	0,00
RECEITA PRIMÁRIA TOTAL (XVI) = (IV + V + XIII + XIV)	212.807.829,00	73.627.828,30
RECEITA PRIMÁRIA TOTAL (EXCETO FONTES RPPS) (XVII) = (IV + XIII)	212.807.829,00	73.627.828,30

DESPESAS PRIMÁRIAS	DOTAÇÃO ATUALIZADA	DESPESAS EMPENHADAS	DESPESAS LIQUIDADAS	DESPESAS PAGAS (a)	RESTOS A PAGAR PROCESSADOS PAGOS (b)	RESTOS A PAGAR NÃO PROCESSADOS	
						LIQUIDADOS	PAGOS (c)
DESPESAS CORRENTES (EXCETO FONTES RPPS) (XVIII)	197.313.402,67	154.872.524,28	64.338.563,15	61.109.129,79	3.332.272,59	16.302,51	16.302,51
Pessoal e Encargos Sociais	97.554.590,43	96.073.356,50	30.686.616,21	30.625.422,67	23.696,70	0,00	0,00
Juros e Encargos da Dívida (XIX)	5.000,00	0,00	0,00	0,00	0,00	0,00	0,00
Outras Despesas Correntes	99.753.812,24	58.799.167,78	33.651.946,94	30.483.707,12	3.308.575,89	16.302,51	16.302,51
Transferências Constitucionais e Legais	0,00	0,00	0,00	0,00	0,00	0,00	0,00
Demais Despesas Correntes	0,00	0,00	0,00	0,00	0,00	0,00	0,00
DESPESAS PRIMÁRIAS CORRENTES (EXCETO FONTES RPPS) (XX) = (XVIII - XIX)	197.308.402,67	154.872.524,28	64.338.563,15	61.109.129,79	3.332.272,59	16.302,51	16.302,51
DESPESAS PRIMÁRIAS CORRENTES (COM FONTES RPPS) (XXI)	0,00	0,00	0,00	0,00	0,00	0,00	0,00
DESPESAS NÃO PRIMÁRIAS CORRENTES (COM FONTES RPPS) (XXII)	0,00	0,00	0,00	0,00	0,00	0,00	0,00
DESPESAS DE CAPITAL (EXCETO FONTES RPPS) (XXIII)	21.646.971,90	11.157.770,13	4.349.358,57	4.237.787,46	547.976,67	0,00	0,00
Investimentos	17.167.317,90	6.784.176,13	2.068.535,38	1.956.964,27	547.976,67	0,00	0,00
Inversões Financeiras	7.000,00	0,00	0,00	0,00	0,00	0,00	0,00
Concessão de Empréstimos e Financiamentos (XXIV)	0,00	0,00	0,00	0,00	0,00	0,00	0,00
Aquisição de Título de Capital já Integralizado (XXV)	0,00	0,00	0,00	0,00	0,00	0,00	0,00
Aquisição de Título de Crédito (XXVI)	0,00	0,00	0,00	0,00	0,00	0,00	0,00
Demais Inversões Financeiras	7.000,00	0,00	0,00	0,00	0,00	0,00	0,00
Amortização da Dívida (XXVII)	4.472.654,00	4.373.594,00	2.280.823,19	2.280.823,19	0,00	0,00	0,00
DESPESAS PRIMÁRIAS DE CAPITAL (EXCETO FONTES RPPS) (XXVIII) = [XXIII - (XXIV + XXV + XXVI + XXVII)]	17.174.317,90	6.784.176,13	2.068.535,38	1.956.964,27	547.976,67	0,00	0,00
RESERVA DE CONTINGÊNCIA (XXIX)	800.000,00	0,00	0,00	0,00	0,00	0,00	0,00
DESPESAS PRIMÁRIAS DE CAPITAL (COM FONTES RPPS) (XXX)	0,00	0,00	0,00	0,00	0,00	0,00	0,00
DESPESAS NÃO PRIMÁRIAS DE CAPITAL (COM FONTES RPPS) (XXXI)	0,00	0,00	0,00	0,00	0,00	0,00	0,00
DESPESA PRIMÁRIA TOTAL (XXXII) = (XX + XXI + XXVIII + XXIX + XXX)	215.282.720,57	161.656.700,41	66.407.098,53	63.066.094,06	3.880.249,26	16.302,51	16.302,51
DESPESA PRIMÁRIA TOTAL (EXCETO FONTES RPPS) (XXXIII) = (XX + XXVIII + XXIX)	215.282.720,57	161.656.700,41	66.407.098,53	63.066.094,06	3.880.249,26	16.302,51	16.302,51

RESULTADO PRIMÁRIO (COM RPPS) - Acima da Linha (XXXIV) = XVIa - (XXXIIa + XXXIIb + XXXIIc)	6.665.182,47	
RESULTADO PRIMÁRIO (SEM RPPS) - Acima da Linha (XXXV) = XVIIa - (XXXIIIa + XXXIIIb + XXXIIIC)	6.665.182,47	
META FISCAL PARA O RESULTADO PRIMÁRIO		
META DE RESULTADO PRIMÁRIO FIXADA NO ANEXO DE METAS FISCAIS DA LDO P/ O EXERCÍCIO DE REFERÊNCIA	-1.255.280,28	
JUROS NOMINAIS		
JUROS, ENCARGOS E VARIAÇÕES MONETÁRIAS ATIVOS (XXXVI)	615.772,52	
JUROS, ENCARGOS E VARIAÇÕES MONETÁRIAS PASSIVOS (XXXVII)	0,00	
RESULTADO NOMINAL (SEM RPPS) - Acima da Linha (XXXVIII) = XXXV + (XXXVI - XXXVII)	7.280.954,99	
ABAIXO DA LINHA		
CÁLCULO DO RESULTADO NOMINAL	SALDO	
	Em 31/Dez/2023	Até o Bimestre 2024
	(a)	(b)
DÍVIDA CONSOLIDADA (XXXIX)	79.691.868,98	77.427.790,08
DEDUÇÕES (XL)	10.383.783,57	19.196.015,31
Disponibilidade de Caixa	10.383.783,57	19.196.015,31
Disponibilidade de Caixa bruta	17.471.664,60	22.850.851,74
(-) Restos a Pagar Processados (XLI)	4.535.577,15	655.327,89
(-) Depósitos Restituíveis e Valores Vinculados	2.552.303,88	2.999.508,54
Demais Haveres Financeiros	0,00	0,00
DÍVIDA CONSOLIDADA LÍQUIDA (XLII) = (XXXIX - XL)	69.308.085,41	58.231.774,77
RESULTADO NOMINAL (SEM RPPS) - Abaixo da Linha (XLIII) = (XLIIa - XLIIb)		11.076.310,64
META FISCAL PARA O RESULTADO NOMINAL		
META FIXADA NO ANEXO DE METAS FISCAIS DA LDO PARA O EXERCÍCIO DE REFERÊNCIA		-764.825,51
AJUSTE METODOLÓGICO		
VARIAÇÃO DO SALDO DE RPP (XLIV) = (XLIIb - XLIIa)		-3.880.249,26
RECEITA DE ALIENAÇÃO DE INVESTIMENTOS PERMANENTES (XLV) = (XI)		0,00
VARIAÇÃO CAMBIAL (XLVI)		0,00
VARIAÇÃO DO SALDO DE PRECATÓRIOS INTEGRANTES DA DC (XLVII)		0,00
VARIAÇÃO DO SALDO DAS DEMAIS OBRIGAÇÕES INTEGRANTES DA DC (XLVIII)		0,00
OUTROS AJUSTES (XLXIX)		0,00
RESULTADO NOMINAL (SEM RPPS) AJUSTADO - Abaixo da Linha (L) = [XLIII + (XLIV - XLV - XLVI + XLVII + XLVIII) +/- (XLXIX)]		7.196.061,38

RESULTADO PRIMÁRIO (SEM RPPS) - Abaixo da Linha (LI) = (L) - (XXXVI - XXXVII) 6.580.288,86

INFORMAÇÕES ADICIONAIS

	PREVISÃO ORÇAMENTÁRIA
SALDO DE EXERCÍCIOS ANTERIORES	3.944.372,57
Recursos Arrecadados em Exercícios Anteriores - RPPS	0,00
Superávit Financeiro Utilizado para Abertura e Reabertura de Créditos Adicionais	3.944.372,57
RESERVA ORÇAMENTÁRIA DO RPPS	

REINALDO TEIXEIRA BRAGA FILHO
Prefeito Municipal Mat.008632

OSVALDO BARBOSA
SECRETARIO MUNICIPAL DE ADMINISTRAÇÃO, PLANEJAMENTO
E FINANÇAS Mat.008629

ANTONIO DO CARMO SILVA JUNIOR
CONTADOR CRC- 039381/O-5 BA Mat.0099999



ESTADO DA BAHIA
MUNICÍPIO DE XIQUE-XIQUE
Demonstrativo dos Restos a Pagar por Poder e Órgão
Orçamentos Fiscal e da Seguridade Social

RREO - ANEXO VII (LRF, art. 53, inciso V)

RELATÓRIO RESUMIDO DA EXECUÇÃO ORÇAMENTÁRIA

MARÇO-ABRIL/2024

R\$ 1,00

PODER/ÓRGÃO	RESTOS A PAGAR PROCESSADOS					RESTOS A PAGAR NÃO PROCESSADOS					Saldo Total	
	Inscritos		Pagos	Cancelados	Saldo	Inscritos		Liquidados	Pagos	Cancelados		Saldo
	Em Exercícios Anteriores	Em 31 de Dezembro de 2023				Em Exercícios Anteriores	Em 31 de Dezembro de 2023					
DESPESAS (EXCETO INTRA-ORÇAMENTÁRIAS) (I)	486.207,35	4.049.369,80	3.880.249,26	0,00	655.327,89	313.944,22	37.632,51	16.302,51	16.302,51	0,00	335.274,22	990.602,11
Executivo	486.207,35	4.049.369,80	3.880.249,26	0,00	655.327,89	313.944,22	37.632,51	16.302,51	16.302,51	0,00	335.274,22	990.602,11
02 - GABINETE DO PREFEITO - GABP	0,00	16.700,00	16.700,00	0,00	0,00	0,00	0,00	0,00	0,00	0,00	0,00	0,00
06 - SECRETARIA MUNICIPAL DE ADMINISTRAÇÃO, PLANEJAMENTO E FINANÇAS	943,10	0,00	0,00	0,00	943,10	0,00	0,00	0,00	0,00	0,00	0,00	943,10
06 - SECRETARIA MUNICIPAL DE ADMINISTRAÇÃO, PLANEJAMENTO E FINANÇAS - SMA	0,00	122.302,09	120.752,59	0,00	1.549,50	1.676,62	19.593,91	9.343,91	9.343,91	0,00	11.926,62	13.476,12
07 - SECRETARIA MUNICIPAL DA SAÚDE - SMS	682,58	743.269,19	740.244,26	0,00	3.707,51	0,00	5.258,60	5.258,60	5.258,60	0,00	0,00	3.707,51
07 - SECRETARIA MUNICIPAL DE SAÚDE	5.968,20	0,00	0,00	0,00	5.968,20	250.438,41	0,00	0,00	0,00	0,00	250.438,41	256.406,61
08 - SECRETARIA MUNICIPAL DA EDUCAÇÃO E CULTURA	50.962,30	0,00	0,00	0,00	50.962,30	0,00	0,00	0,00	0,00	0,00	0,00	50.962,30
08 - SECRETARIA MUNICIPAL DE EDUCAÇÃO E CULTURA - SMEC	55,00	2.602.679,42	2.438.133,31	0,00	164.601,11	42.171,87	5.830,00	0,00	0,00	0,00	48.001,87	212.602,98
09 - SECRETARIA MUNICIPAL DE OBRAS PÚBLICAS - SMOP	0,00	38.300,00	38.300,00	0,00	0,00	0,00	5.250,00	0,00	0,00	0,00	5.250,00	5.250,00
09 - SECRETARIA MUNICIPAL DE OBRAS, INFRAESTRUTURA, TRANSP. E SERV. PUB	113.819,35	0,00	0,00	0,00	113.819,35	0,00	0,00	0,00	0,00	0,00	0,00	113.819,35
10 - SECRETARIA MUNICIPAL DE AÇÃO SOCIAL, TRABALHO E RENDA - SMAS	0,00	135.998,63	135.998,63	0,00	0,00	11.553,65	1.700,00	1.700,00	1.700,00	0,00	11.553,65	11.553,65
10 - SECRETARIA MUNICIPAL DO TRABALHO E DESENVOLVIMENTO SOCIAL	0,20	0,00	0,00	0,00	0,20	0,00	0,00	0,00	0,00	0,00	0,00	0,20
12 - SECRETARIA MUNICIPAL DE ESPORTE, TURISMO E LAZER - SEMT	0,00	19.633,86	19.633,86	0,00	0,00	0,00	0,00	0,00	0,00	0,00	0,00	0,00
14 - SECRETARIA MUNICIPAL DE MANUTENÇÃO, CONSERVAÇÃO E TRANSPORTE - SMAN	0,00	370.486,61	370.486,61	0,00	0,00	0,00	0,00	0,00	0,00	0,00	0,00	0,00
16 - SAAE - SERVIÇO AUTÔNOMO DE ÁGUA E ESGOTO	58.995,89	0,00	0,00	0,00	58.995,89	0,00	0,00	0,00	0,00	0,00	0,00	58.995,89
5 - SECRETARIA DE GOVERNO	254.780,73	0,00	0,00	0,00	254.780,73	0,00	0,00	0,00	0,00	0,00	0,00	254.780,73
7 - SECRETARIA DE SAÚDE	0,00	0,00	0,00	0,00	0,00	8.103,67	0,00	0,00	0,00	0,00	8.103,67	8.103,67
TOTAL (II) = (I + II)	486.207,35	4.049.369,80	3.880.249,26	0,00	655.327,89	313.944,22	37.632,51	16.302,51	16.302,51	0,00	335.274,22	990.602,11



ESTADO DA BAHIA
MUNICÍPIO DE XIQUE-XIQUE
Demonstrativo dos Restos a Pagar por Poder e Órgão
Orçamentos Fiscal e da Seguridade Social

RREO - ANEXO VII (LRF, art. 53, inciso V)
RELATÓRIO RESUMIDO DA EXECUÇÃO ORÇAMENTÁRIA

MARÇO-ABRIL/2024

R\$ 1,00

PODER/ÓRGÃO	RESTOS A PAGAR PROCESSADOS					RESTOS A PAGAR NÃO PROCESSADOS					Saldo Total (c+b)	
	Inscritos		Pagos	Cancelados	Saldo (a)	Inscritos		Liquidados	Pagos	Cancelados		Saldo (b)
	Em Exercícios Anteriores	Em 31 de Dezembro de 2023				Em Exercícios Anteriores	Em 31 de Dezembro de 2023					

REINALDO TEIXEIRA BRAGA FILHO
Prefeito Municipal Mat.008632

OSVALDO BARBOSA
SECRETARIO MUNICIPAL DE ADMINISTRAÇÃO, PLANEJAMENTO
E FINANÇAS Mat.008629

ANTONIO DO CARMO SILVA JUNIOR
CONTADOR CRC- 039381/O-5 BA Mat.0099999



ESTADO DA BAHIA

MUNICÍPIO DE XIQUE-XIQUE

DEMONSTRATIVO DAS RECEITAS E DESPESAS COM MANUTENÇÃO E DESENVOLVIMENTO DO ENSINO - MDE

Orçamentos Fiscal e da Seguridade Social

RREO - ANEXO VIII (LDB, art. 72)

RELATÓRIO RESUMIDO DA EXECUÇÃO ORÇAMENTÁRIA

MARÇO-ABRIL/2024

R\$ 1,00

RECEITA RESULTANTE DE IMPOSTOS (Arts. 212 e 212-A da Constituição Federal)			
RECEITA RESULTANTE DE IMPOSTOS	PREVISÃO ATUALIZADA (a)	RECEITAS REALIZADAS	
		Até o Bimestre (b)	
1- RECEITA DE IMPOSTOS	20.836.772,00	3.523.707,48	
1.1- Receita Resultante do Imposto sobre a Propriedade Predial e Territorial Urbana – IPTU	1.256.772,00	491.482,50	
1.2- Receita Resultante do Imposto sobre Transmissão Inter Vivos – ITBI	836.130,00	159.550,72	
1.3- Receita Resultante do Imposto sobre Serviços de Qualquer Natureza – ISS	13.713.060,00	2.771.621,60	
1.4- Receita Resultante do Imposto de Renda Retido na Fonte – IRRF	5.030.810,00	101.052,66	
2- RECEITA DE TRANSFERÊNCIAS CONSTITUCIONAIS E LEGAIS	78.865.593,00	27.214.022,39	
2.1- Cota-Parte FPM	63.167.648,00	20.405.638,95	
2.1.1- Parcela referente à CF, art. 159, I, alínea b	57.029.517,00	20.405.638,95	
2.1.2- Parcela referente à CF, art. 159, I, alíneas d e e	6.138.131,00	0,00	
2.2- Cota-Parte ICMS	13.435.573,00	5.987.977,71	
2.3- Cota-Parte IPI-Exportação	94.717,00	47.064,69	
2.4- Cota-Parte ITR	116.440,00	20.038,28	
2.5- Cota-Parte IPVA	2.051.215,00	753.302,76	
2.6- Cota-Parte IOF-Ouro	0,00	0,00	
2.7- Outras Transferências ou Compensações Financeiras Provenientes de Impostos e Transferências Constitucionais	0,00	0,00	
3- TOTAL DA RECEITA RESULTANTE DE IMPOSTOS (1 + 2)	99.702.365,00	30.737.729,87	
4- TOTAL DESTINADO AO FUNDEB - 20% DE ((2.1.1) + (2.2) + (2.3) + (2.4) + (2.5) + (2.7))	14.545.492,00	5.442.803,94	
5- VALOR MÍNIMO A SER APLICADO EM MDE ALÉM DO VALOR DESTINADO AO FUNDEB - 5% DE ((2.1.1) + (2.2) + (2.3) + (2.4) + (2.5) + (2.7)) + 25% DE ((1.1) + (1.2) + (1.3) + (1.4) + (2.1.2)+ (2.6))	10.380.098,85	2.241.627,99	



ESTADO DA BAHIA

MUNICÍPIO DE XIQUE-XIQUE

DEMONSTRATIVO DAS RECEITAS E DESPESAS COM MANUTENÇÃO E DESENVOLVIMENTO DO ENSINO - MDE

Orçamentos Fiscal e da Seguridade Social

RELATÓRIO RESUMIDO DA EXECUÇÃO ORÇAMENTÁRIA

RELATÓRIO RESUMIDO DA EXECUÇÃO ORÇAMENTÁRIA

MARÇO-ABRIL/2024

R\$ 1,00

FUNDEB		RECEITAS REALIZADAS	
RECEITAS RECEBIDAS DO FUNDEB NO EXERCÍCIO	PREVISÃO ATUALIZADA (a)	Até o Bimestre (b)	
6- RECEITAS RECEBIDAS DO FUNDEB	98.156.680,00	36.463.943,92	
6.1- FUNDEB - Impostos e Transferências de Impostos	55.215.180,00	18.750.574,77	
6.1.1- Principal	54.631.815,00	18.532.645,05	
6.1.2- Rendimentos de Aplicação Financeira	583.365,00	217.929,72	
6.1.3- Ressarcimento de recursos do Fundeb	0,00	0,00	
6.2- FUNDEB - Complementação da União - VAAF	17.022.000,00	7.485.319,17	
6.2.1- Principal	16.833.880,00	7.485.319,17	
6.2.2- Rendimentos de Aplicação Financeira	188.120,00	0,00	
6.2.3- Ressarcimento de recursos do Fundeb	0,00	0,00	
6.3- FUNDEB - Complementação da União - VAAT	25.059.300,00	9.732.967,68	
6.3.1- Principal	24.808.640,00	9.732.967,68	
6.3.2- Rendimentos de Aplicação Financeira	250.660,00	0,00	
6.3.3- Ressarcimento de recursos do Fundeb	0,00	0,00	
6.4- FUNDEB - Complementação da União - VAAR	860.200,00	495.082,30	
6.4.1- Principal	853.310,00	495.082,30	
6.4.2- Rendimentos de Aplicação Financeira	6.890,00	0,00	
6.4.3- Ressarcimento de recursos do Fundeb	0,00	0,00	
7- RESULTADO LÍQUIDO DAS TRANSFERÊNCIAS DO FUNDEB (6.1.1 – 4)1	40.086.323,00	13.089.841,11	
RECURSOS RECEBIDOS EM EXERCÍCIOS ANTERIORES E NÃO UTILIZADOS (SUPERÁVIT)	VALOR		
8- TOTAL DOS RECURSOS DE SUPERÁVIT		1.849.032,35	
8.1- SUPERÁVIT DO EXERCÍCIO IMEDIATAMENTE ANTERIOR		24.349,29	
8.2- SUPERÁVIT RESIDUAL DE OUTROS EXERCÍCIOS		1.824.683,06	
9- TOTAL DOS RECURSOS DO FUNDEB DISPONÍVEIS PARA UTILIZAÇÃO (6 + 8)		38.312.976,27	



ESTADO DA BAHIA

MUNICÍPIO DE XIQUE-XIQUE

DEMONSTRATIVO DAS RECEITAS E DESPESAS COM MANUTENÇÃO E DESENVOLVIMENTO DO ENSINO - MDE

Orçamentos Fiscal e da Seguridade Social

RELATÓRIO RESUMIDO DA EXECUÇÃO ORÇAMENTÁRIA

MARÇO-ABRIL/2024

R\$ 1,00

DESPESAS COM RECURSOS DO FUNDEB (Por Subfunção)	DOTAÇÃO ATUALIZADA (c)	DESPESAS EMPENHADAS Até o Bimestre (d)	DESPESAS LIQUIDADAS Até o Bimestre (e)	DESPESAS PAGAS Até o Bimestre (f)	INSCRITAS EM RESTOS A PAGAR NÃO PROCESSADOS (g)
10- TOTAL DAS DESPESAS COM RECURSOS DO FUNDEB	98.156.680,00	85.023.154,71	32.735.111,50	31.108.611,50	
10.1- PROFISSIONAIS DA EDUCAÇÃO BÁSICA	71.280.000,00	71.280.000,00	23.261.686,92	23.261.686,92	
10.1.1- Educação Infantil	16.936.000,00	16.936.000,00	5.654.214,77	5.654.214,77	
10.1.2- Ensino Fundamental	51.764.000,00	51.764.000,00	17.264.420,27	17.264.420,27	
10.1.3- Educação de Jovens e Adultos	1.980.000,00	1.980.000,00	343.051,88	343.051,88	
10.1.4- Educação Especial	600.000,00	600.000,00	0,00	0,00	
10.1.5- Administração Geral	0,00	0,00	0,00	0,00	
10.2- OUTRAS DESPESAS	26.876.680,00	13.743.154,71	9.473.424,58	7.846.924,58	
10.2.1- Educação Infantil	5.420.000,00	1.888.808,86	1.583.093,00	1.583.093,00	
10.2.2- Ensino Fundamental	13.032.480,00	8.225.933,87	7.151.654,58	5.525.154,58	
10.2.3- Educação de Jovens e Adultos	275.000,00	170.919,84	170.919,84	170.919,84	
10.2.4- Educação Especial	1.000.000,00	0,00	0,00	0,00	
10.2.5- Administração Geral	0,00	0,00	0,00	0,00	
10.2.6- Transporte (Escolar)	4.679.200,00	3.110.761,66	567.757,16	567.757,16	
10.2.7- Outras	2.470.000,00	346.730,48	0,00	0,00	

INDICADORES DO FUNDEB

DESPESAS CUSTEADAS COM RECEITAS DO FUNDEB RECEBIDAS NO EXERCÍCIO	DESPESAS EMPENHADAS Até o Bimestre (d)	DESPESAS LIQUIDADAS Até o Bimestre (e)	DESPESAS PAGAS Até o Bimestre (f)	INSCRITAS EM RESTOS A PAGAR NÃO PROCESSADOS (g)	INSCRITAS EM RP NÃO PROCESSADOS (SEM DISPONIBILIDADE DE CAIXA) (h)	DESPESAS EMPENHADAS EM VALOR SUPERIOR AO TOTAL DAS RECEITAS RECEBIDAS NO EXERCÍCIO (i)
11- TOTAL DAS DESPESAS CUSTEADAS COM RECURSOS DO FUNDEB RECEBIDAS NO EXERCÍCIO	85.023.154,71	32.735.111,50	31.108.611,50		0,00	0,00
11.1- Total das Despesas custeadas com FUNDEB - Impostos e Transferências de Impostos	49.241.493,64	19.253.881,67	17.721.281,67		0,00	503.306,90
11.2- Total das Despesas custeadas com FUNDEB - Complementação da União - VAAF	16.914.000,00	6.536.478,24	6.442.578,24		0,00	0,00
11.3- Total das Despesas custeadas com FUNDEB - Complementação da União - VAAT	18.697.461,07	6.815.079,46	6.815.079,46		0,00	0,00
11.4- Total das Despesas custeadas com FUNDEB - Complementação da União - VAAR	170.200,00	129.672,13	129.672,13		0,00	0,00
12- TOTAL DAS DESPESAS DO FUNDEB COM PROFISSIONAIS DA EDUCAÇÃO BÁSICA	71.280.000,00	23.261.686,92	23.261.686,92		0,00	0,00
13- TOTAL DAS DESPESAS CUSTEADAS COM FUNDEB - COMPLEMENTAÇÃO DA UNIÃO - VAAT APLICADAS NA EDUCAÇÃO INFANTIL	15.886.808,86	6.361.754,92	6.361.754,92		0,00	0,00
14- TOTAL DAS DESPESAS CUSTEADAS COM FUNDEB - COMPLEMENTAÇÃO DA UNIÃO - VAAT APLICADAS EM DESPESA DE CAPITAL	1.503.126,88	492.416,27	492.416,27		0,00	0,00



ESTADO DA BAHIA

MUNICÍPIO DE XIQUE-XIQUE

DEMONSTRATIVO DAS RECEITAS E DESPESAS COM MANUTENÇÃO E DESENVOLVIMENTO DO ENSINO - MDE

RELATÓRIO RESUMIDO DA EXECUÇÃO ORÇAMENTÁRIA

RELATÓRIO RESUMIDO DA EXECUÇÃO ORÇAMENTÁRIA

Orçamentos Fiscal e da Seguridade Social

MARÇO-ABRIL/2024

R\$ 1,00

INDICADORES - Art. 212-A, inciso XI e § 3º - Constituição Federal	VALOR EXIGIDO (j)	VALOR APLICADO (k)	VALOR CONSIDERADO APÓS DEDUÇÕES (l)	% APLICADO (m)
15- MÍNIMO DE 70% DO FUNDEB NA REMUNERAÇÃO DOS PROFISSIONAIS DA EDUCAÇÃO BÁSICA	25.178.203,13	23.261.686,92	23.261.686,92	64,67
16 - PERCENTUAL DA COMPLEMENTAÇÃO DA UNIÃO AO FUNDEB - VAAT NA EDUCAÇÃO INFANTIL (INDICADOR IEI)	4.866.483,84	6.361.754,92	6.361.754,92	65,36
17- MÍNIMO DE 15% DA COMPLEMENTAÇÃO DA UNIÃO AO FUNDEB - VAAT EM DESPESAS DE CAPITAL	1.459.945,15	492.416,27	492.416,27	5,05

INDICADOR - Art.25, § 3º - Lei nº 14.113, de 2020 - (Máximo de 10% de Superávit)	VALOR MÁXIMO PERMITIDO (n)	VALOR NÃO APLICADO (o)	VALOR NÃO APLICADO APÓS AJUSTE (p)	VALOR NÃO APLICADO EXCEDENTE AO MÁXIMO PERMITIDO (q)	% NÃO APLICADO (r)
18- TOTAL DA RECEITA RECEBIDA E NÃO APLICADA NO EXERCÍCIO	3.646.394,39	3.728.832,42	3.728.832,42	82.438,03	10,22

INDICADOR - Art.25, § 3º - Lei nº 14.113, de 2020 - (Aplicação do Superávit de Exercício Anterior)	VALOR DE SUPERÁVIT PERMITIDO NO EXERCÍCIO ANTERIOR (s)	VALOR NÃO APLICADO NO EXERCÍCIO ANTERIOR (t)	VALOR DE SUPERÁVIT APLICADO ATÉ O PRIMEIRO QUADRIMESTRE (u)	VALOR APLICADO APÓS O PRIMEIRO QUADRIMESTRE (v)	VALOR TOTAL DE SUPERÁVIT NÃO APLICADO ATÉ O FINAL DO EXERCÍCIO (w)	VALOR DE SUPERÁVIT PERMITIDO NO EXERCÍCIO ANTERIOR NÃO APLICADO NO EXERCÍCIO ATUAL (x)
19- TOTAL DAS DESPESAS CUSTEADAS COM SUPERÁVIT DO FUNDEB	9.014.649,01	24.349,29	0,00	0,00	0,00	24.349,29
19.1- Total das Despesas custeadas com FUNDEB - Impostos e Transferências de Impostos	5.177.668,77	2.886,19	0,00	0,00	0,00	2.886,19
19.2- Total das Despesas custeadas com FUNDEB - Complementação da União (VAAF + VAAT + VAAR)	3.836.980,24	21.463,10	0,00	0,00	0,00	21.463,10

DESPESAS COM MANUTENÇÃO E DESENVOLVIMENTO DO ENSINO - MDE - CUSTEADAS COM RECEITA DE IMPOSTOS (EXCETO FUNDEB)

DESPESAS COM AÇÕES TÍPICAS DE MDE - RECEITAS DE IMPOSTOS - EXCETO FUNDEB (Por Área de Atuação)	DOTAÇÃO ATUALIZADA (c)	DESPESAS EMPENHADAS Até o Bimestre (d)	DESPESAS LIQUIDADAS Até o Bimestre (e)	DESPESAS PAGAS Até o Bimestre (f)	INSCRITAS EM RESTOS A PAGAR NÃO PROCESSADOS (g)
20- TOTAL DAS DESPESAS COM AÇÕES TÍPICAS DE MDE CUSTEADAS COM RECEITAS DE IMPOSTOS	10.507.600,00	6.583.274,36	3.104.662,70	2.800.559,40	
20.1- Educação Infantil	382.000,00	140.986,00	100.586,00	69.986,00	
20.2- Ensino Fundamental	4.617.600,00	2.482.883,09	1.818.689,48	1.657.166,73	
20.3- Educação de Jovens e Adultos	92.000,00	47.000,00	24.120,00	0,00	
20.4- Educação Especial	212.000,00	39.489,16	37.489,16	37.489,16	
20.5- Administração Geral	2.359.500,00	1.213.522,95	650.614,64	634.250,64	
20.6- Transporte (Escolar)	2.545.000,00	2.499.896,50	369.270,97	369.270,97	
20.7- Outras	299.500,00	159.496,66	103.892,45	32.395,90	



ESTADO DA BAHIA

MUNICÍPIO DE XIQUE-XIQUE

DEMONSTRATIVO DAS RECEITAS E DESPESAS COM MANUTENÇÃO E DESENVOLVIMENTO DO ENSINO - MDE

Orçamentos Fiscal e da Seguridade Social

RELATÓRIO RESUMIDO DA EXECUÇÃO ORÇAMENTÁRIA

MARÇO-ABRIL/2024

R\$ 1,00

DESPESAS COM MANUTENÇÃO E DESENVOLVIMENTO DO ENSINO - MDE - CUSTEADAS COM RECEITA DE IMPOSTOS E COM RECURSOS DO FUNDEB						
DESPESAS COM AÇÕES TÍPICAS DE MDE - RECEITAS DE IMPOSTOS E RECURSOS DO FUNDEB (Por Área de Atuação)	DOTAÇÃO ATUALIZADA (c)	DESPESAS EMPENHADAS Até o Bimestre (d)	DESPESAS LIQUIDADAS Até o Bimestre (e)	DESPESAS PAGAS Até o Bimestre (f)	INSCRITAS EM RESTOS A PAGAR NÃO PROCESSADOS (g)	
21- TOTAL DAS DESPESAS COM AÇÕES TÍPICAS DE MDE CUSTEADAS COM RECEITAS DE IMPOSTOS E FUNDEB	108.664.280,00	91.606.429,07	35.839.774,20	33.909.170,90		
21.1- EDUCAÇÃO INFANTIL	22.738.000,00	18.965.794,86	7.337.893,77	7.307.293,77		
21.1.1- Creche	5.575.000,00	2.158.794,86	1.653.079,00	1.653.079,00		
21.1.2- Pré-escola	17.163.000,00	16.807.000,00	5.684.814,77	5.654.214,77		
21.2- ENSINO FUNDAMENTAL	85.926.280,00	72.640.634,21	28.501.880,43	26.601.877,13		
APURAÇÃO DAS DESPESAS PARA FINS DE LIMITE MÍNIMO CONSTITUCIONAL					VALOR	
22- TOTAL DAS DESPESAS DE MDE CUSTEADAS COM RECURSOS DE IMPOSTOS = L20(d ou e)					3.104.662,70	
23- TOTAL DAS RECEITAS TRANSFERIDAS AO FUNDEB = (L4)					5.442.803,94	
24- (-) RECEITAS DO FUNDEB NÃO UTILIZADAS NO EXERCÍCIO, EM VALOR SUPERIOR A 10% = L18(q)					82.438,03	
25- (-) SUPERÁVIT PERMITIDO NO EXERCÍCIO IMEDIATAMENTE ANTERIOR NÃO APLICADO NO EXERCÍCIO ATUAL = L19.1(x)					2.886,19	
26- (-) RESTOS A PAGAR NÃO PROCESSADOS INSCRITOS NO EXERCÍCIO SEM DISPONIBILIDADE FINANCEIRA DE RECURSOS DE IMPOSTOS ⁴					0,00	
27- (-) CANCELAMENTO, NO EXERCÍCIO, DE RESTOS A PAGAR INSCRITOS COM DISPONIBILIDADE FINANCEIRA DE RECURSOS DE IMPOSTOS VINCULADOS AO ENSINO = (L30.1 (af) + L30.2(af))					0,00	
28- TOTAL DAS DESPESAS PARA FINS DE LIMITE (22 + 23 - 24 - 25 - 26 - 27)					8.462.142,42	
APURAÇÃO DO LIMITE MÍNIMO CONSTITUCIONAL		VALOR EXIGIDO (x)	VALOR APLICADO (w)	% APLICADO (y)		
29- APLICAÇÃO EM MDE SOBRE A RECEITA RESULTANTE DE IMPOSTOS		7.684.432,47	8.462.142,42	27,53		
RESTOS A PAGAR INSCRITOS EM EXERCÍCIOS ANTERIORES COM DISPONIBILIDADE FINANCEIRA DE RECURSOS DE IMPOSTOS E DO FUNDEB		SALDO INICIAL (z)	RP LIQUIDADOS (aa)	RP PAGOS (ab)	RP CANCELADOS (ac)	SALDO FINAL (ad) = (z) - (ab) - (ac)
30- RESTOS A PAGAR DE DESPESAS COM MDE		2.684.346,42	0,00	2.420.781,14	0,00	263.565,28
30.1 - Executadas com Recursos de Impostos e Transferências de Impostos		1.498.805,48	0,00	1.371.855,47	0,00	126.950,01
30.2 - Executadas com Recursos do FUNDEB - Impostos		741.181,15	0,00	691.068,85	0,00	50.112,30
30.3 - Executadas com Recursos do FUNDEB - Complementação da União (VAAT + VAAF + VAAR)		444.359,79	0,00	357.856,82	0,00	86.502,97



ESTADO DA BAHIA

MUNICÍPIO DE XIQUE-XIQUE

DEMONSTRATIVO DAS RECEITAS E DESPESAS COM MANUTENÇÃO E DESENVOLVIMENTO DO ENSINO - MDE

Orçamentos Fiscal e da Seguridade Social

RELATÓRIO RESUMIDO DA EXECUÇÃO ORÇAMENTÁRIA

MARÇO-ABRIL/2024

R\$ 1,00

OUTRAS INFORMAÇÕES PARA CONTROLE					
RECEITAS ADICIONAIS PARA FINANCIAMENTO DO ENSINO	PREVISÃO ATUALIZADA		RECEITAS REALIZADAS		
	(a)		Até o Bimestre (b)		
31- TOTAL DAS RECEITAS ADICIONAIS PARA FINANCIAMENTO DO ENSINO		4.569.093,00			2.566.477,94
31.1- RECEITA DE TRANSFERÊNCIAS DO FNDE (INCLUINDO RENDIMENTOS DE APLICAÇÃO FINANCEIRA)		4.474.723,00			2.419.597,95
31.1.1- Salário-Educação		2.238.950,00			1.758.778,94
31.1.2- PDDE		11.952,00			132,53
31.1.3- PNAE		1.910.456,00			504.351,91
31.1.4 - PNATE		313.365,00			125.654,57
31.1.5- Outras Transferências do FNDE		0,00			30.680,00
31.2- RECEITA DE TRANSFERÊNCIAS DE CONVÊNIOS		0,00			0,00
31.3- RECEITA DE ROYALTIES DESTINADOS À EDUCAÇÃO		0,00			0,00
31.4- RECEITA DE OPERAÇÕES DE CRÉDITO VINCULADAS À EDUCAÇÃO		0,00			0,00
31.5- OUTRAS RECEITAS PARA FINANCIAMENTO DO ENSINO		94.370,00			146.879,99
OUTRAS DESPESAS COM EDUCAÇÃO (Por Área de Atuação)	DOTAÇÃO ATUALIZADA (c)	DESPESAS EMPENHADAS Até o Bimestre (d)	DESPESAS LIQUIDADAS Até o Bimestre (e)	DESPESAS PAGAS Até o Bimestre (f)	INSCRITAS EM RESTOS A PAGAR NÃO PROCESSADOS (g)
32- TOTAL DAS OUTRAS DESPESAS COM EDUCAÇÃO	5.597.646,10	3.806.809,54	1.378.535,26	1.261.137,73	
32.1- EDUCAÇÃO INFANTIL	154.703,83	70.000,00	34.160,00	34.160,00	
32.2- ENSINO FUNDAMENTAL	594.794,61	488.000,00	406.721,02	324.563,49	
32.3- ENSINO MÉDIO	0,00	0,00	0,00	0,00	
32.4- ENSINO SUPERIOR	375.000,00	296.010,71	89.541,30	89.541,30	
32.5- ENSINO PROFISSIONAL	0,00	0,00	0,00	0,00	
32.6- EDUCAÇÃO DE JOVENS E ADULTOS	0,00	0,00	0,00	0,00	
32.7- EDUCAÇÃO ESPECIAL	0,00	0,00	0,00	0,00	
32.8- OUTRAS	4.473.147,66	2.952.798,83	848.112,94	812.872,94	
TOTAL GERAL DAS DESPESAS COM EDUCAÇÃO	DOTAÇÃO ATUALIZADA (c)	DESPESAS EMPENHADAS Até o Bimestre (d)	DESPESAS LIQUIDADAS Até o Bimestre (e)	DESPESAS PAGAS Até o Bimestre (f)	INSCRITAS EM RESTOS A PAGAR NÃO PROCESSADOS (g)
33- TOTAL GERAL DAS DESPESAS COM EDUCAÇÃO (10 + 20 + 32)	114.261.926,10	95.413.238,61	37.218.309,46	35.170.308,63	
33.1- Despesas Correntes	106.651.193,00	93.289.842,82	36.187.153,36	34.205.649,08	
33.1.1- Pessoal Ativo	71.846.600,00	71.845.600,00	23.449.098,29	23.449.098,29	
33.1.2- Pessoal Inativo	0,00	0,00	0,00	0,00	
33.1.3- Transferências às instituições comunitárias, confessionais ou filantrópicas sem fins lucrativos	2.000,00	0,00	0,00	0,00	
33.1.4- Outras Despesas Correntes	34.802.593,00	21.444.242,82	12.738.055,07	10.756.550,79	
33.2- Despesas de Capital	7.610.733,10	2.123.395,79	1.031.156,10	964.659,55	
33.2.1- Transferências às instituições comunitárias, confessionais ou filantrópicas sem fins lucrativos	0,00	0,00	0,00	0,00	
33.2.2- Outras Despesas de capital	7.610.733,10	2.123.395,79	1.031.156,10	964.659,55	



ESTADO DA BAHIA

MUNICÍPIO DE XIQUE-XIQUE

DEMONSTRATIVO DAS RECEITAS E DESPESAS COM MANUTENÇÃO E DESENVOLVIMENTO DO ENSINO - MDE

Orçamentos Fiscal e da Seguridade Social

RELATÓRIO RESUMIDO DA EXECUÇÃO ORÇAMENTÁRIA

MARÇO-ABRIL/2024

R\$ 1,00

CONTROLE DA DISPONIBILIDADE FINANCEIRA E CONCILIAÇÃO BANCÁRIA	FUNDEB (ae)	SALÁRIO EDUCAÇÃO (af)
34- DISPONIBILIDADE FINANCEIRA EM 31 DE DEZEMBRO DE 2023	3.688.128,30	215.360,65
35- (+) INGRESSO DE RECURSOS ATÉ O BIMESTRE (orçamentário)	36.463.943,92	1.758.778,94
36- (-) PAGAMENTOS EFETUADOS ATÉ O BIMESTRE (orçamentário e restos a pagar)	32.157.537,17	600.135,13
37- (=) DISPONIBILIDADE FINANCEIRA ATÉ O BIMESTRE	7.994.535,05	1.374.004,46
38- (+) AJUSTES POSITIVOS (RETENÇÕES E OUTROS VALORES EXTRAORÇAMENTÁRIOS)	7.799.580,46	659,69
39- (-) AJUSTES NEGATIVOS (OUTROS VALORES EXTRAORÇAMENTÁRIOS)	6.147.665,18	73,92
40- (=) SALDO FINANCEIRO CONCILIADO (Saldo Bancário)	9.646.450,33	1.374.590,23

REINALDO TEIXEIRA BRAGA FILHO
Prefeito Municipal Mat.008632

OSVALDO BARBOSA
SECRETARIO MUNICIPAL DE ADMINISTRAÇÃO, PLANEJAMENTO
E FINANÇAS Mat.008629

ANTONIO DO CARMO SILVA JUNIOR
CONTADOR CRC- 039381/O-5 BA Mat.0099999



ESTADO DA BAHIA

MUNICÍPIO DE XIQUE-XIQUE

DEMONSTRATIVO DAS RECEITAS E DESPESAS COM AÇÕES E SERVIÇOS PÚBLICOS DE SAÚDE

Orçamentos Fiscal e da Seguridade Social

RREO - ANEXO XII (LC 141/2012, art. 35)

RELATÓRIO RESUMIDO DA EXECUÇÃO ORÇAMENTÁRIA

MARÇO-ABRIL/2024

R\$ 1,00

RECEITAS RESULTANTES DE IMPOSTOS E TRANSFERÊNCIAS CONSTITUCIONAIS E LEGAIS	PREVISÃO INICIAL	PREVISÃO ATUALIZADA (a)	RECEITAS REALIZADAS	
			Até o Bimestre	%
RECEITA DE IMPOSTOS (I)	20.836.772,00	20.836.772,00	3.523.707,48	16,91%
Receita Resultante do Imposto Predial e Territorial Urbano - IPTU	1.256.772,00	1.256.772,00	491.482,50	39,10%
Receita Resultante do Imposto sobre Transmissão Inter Vivos - ITBI	836.130,00	836.130,00	159.550,72	19,08%
Receita Resultante do Imposto sobre Serviços de Qualquer Natureza - ISS	13.713.060,00	13.713.060,00	2.771.621,60	20,21%
Receita Resultante do Imposto sobre a Renda e Proventos de Qualquer Natureza Retido na Fonte - IRRF	5.030.810,00	5.030.810,00	101.052,66	2,00%
RECEITA DE TRANSFERÊNCIAS CONSTITUCIONAIS E LEGAIS (II)	72.727.462,00	72.727.462,00	27.214.022,39	37,41%
Cota-Parte FPM	57.029.517,00	57.029.517,00	20.405.638,95	35,78%
Cota-Parte ITR	116.440,00	116.440,00	20.038,28	17,20%
Cota-Parte IPVA	2.051.215,00	2.051.215,00	753.302,76	36,72%
Cota-Parte ICMS	13.435.573,00	13.435.573,00	5.987.977,71	44,56%
Cota-Parte IPI-Exportação	94.717,00	94.717,00	47.064,69	49,68%
Outras Transferências ou Compensações Financeiras Provenientes de Impostos e Transferências Constitucionais	0,00	0,00	0,00	0,00%
TOTAL DAS RECEITAS RESULTANTES DE IMPOSTOS E TRANSFERÊNCIAS CONSTITUCIONAIS E LEGAIS - (III) = (I) + (II)	93.564.234,00	93.564.234,00	30.737.729,87	32,85%

DESPESAS COM AÇÕES E SERVIÇOS PÚBLICOS DE SAÚDE (ASPS) – POR SUBFUNÇÃO E CATEGORIA ECONÔMICA	DOTAÇÃO INICIAL	DOTAÇÃO ATUALIZADA (c)	DESPESAS EMPENHADAS		DESPESAS LIQUIDADAS		DESPESAS PAGAS		Inscritas em RP não Processados (g)
			Até o bimestre (d)	% (d/c)	Até o bimestre (e)	% (e/c)	Até o bimestre (f)	% (f/c)	
ATENÇÃO BÁSICA (IV)	5.494.533,00	5.734.533,00	2.953.451,38	51,50%	1.980.247,24	34,53%	1.856.306,41	32,37	0,00
Despesas Correntes	5.114.533,00	5.354.533,00	2.798.064,62	52,25%	1.980.247,24	36,98%	1.856.306,41	34,66	0,00
Despesas de Capital	380.000,00	380.000,00	155.386,76	40,89%	0,00	0,00%	0,00	0,00	0,00
ASSISTÊNCIA HOSPITALAR E AMBULATORIAL (V)	6.738.000,00	6.718.000,00	3.253.400,00	48,42%	2.115.736,76	31,49%	2.099.336,76	31,24	0,00
Despesas Correntes	6.657.000,00	6.637.000,00	3.253.400,00	49,01%	2.115.736,76	31,87%	2.099.336,76	31,63	0,00
Despesas de Capital	81.000,00	81.000,00	0,00	0,00%	0,00	0,00%	0,00	0,00	0,00
SUPORTE PROFILÁTICO E TERAPÊUTICO (VI)	1.876.000,00	1.948.000,00	1.465.449,98	75,22%	403.071,04	20,69%	403.071,04	20,69	0,00
Despesas Correntes	1.721.000,00	1.721.000,00	1.294.275,30	75,20%	381.493,19	22,16%	381.493,19	22,16	0,00
Despesas de Capital	155.000,00	227.000,00	171.174,68	75,40%	21.577,85	9,50%	21.577,85	9,50	0,00
VIGILÂNCIA SANITÁRIA (VII)	27.000,00	27.000,00	1.000,00	3,70%	0,00	0,00%	0,00	0,00	0,00
Despesas Correntes	12.000,00	12.000,00	1.000,00	8,33%	0,00	0,00%	0,00	0,00	0,00
Despesas de Capital	15.000,00	15.000,00	0,00	0,00%	0,00	0,00%	0,00	0,00	0,00
VIGILÂNCIA EPIDEMIOLÓGICA (VIII)	222.125,00	362.125,00	204.655,90	56,51%	104.621,16	28,89%	104.621,16	28,89	0,00
Despesas Correntes	142.125,00	142.125,00	0,00	0,00%	0,00	0,00%	0,00	0,00	0,00
Despesas de Capital	80.000,00	220.000,00	204.655,90	93,02%	104.621,16	47,55%	104.621,16	47,55	0,00
ALIMENTAÇÃO E NUTRIÇÃO (IX)	0,00	0,00	0,00	0,00%	0,00	0,00%	0,00	0,00	0,00
Despesas Correntes	0,00	0,00	0,00	0,00%	0,00	0,00%	0,00	0,00	0,00
Despesas de Capital	0,00	0,00	0,00	0,00%	0,00	0,00%	0,00	0,00	0,00
OUTRAS SUBFUNÇÕES (X)	6.585.000,00	6.153.000,00	4.365.265,83	70,94%	2.800.725,56	45,51%	2.569.802,46	41,76	0,00
Despesas Correntes	6.203.000,00	5.823.000,00	4.219.661,04	72,46%	2.702.447,20	46,40%	2.495.879,46	42,86	0,00
Despesas de Capital	382.000,00	330.000,00	145.604,79	44,12%	98.278,36	29,78%	73.923,00	22,40	0,00
TOTAL (XI) = (IV + V + VI + VII + VIII + IX + X)	20.942.658,00	20.942.658,00	12.243.223,09	58,46%	7.404.401,76	35,35%	7.033.137,83	33,58	0,00



ESTADO DA BAHIA

MUNICÍPIO DE XIQUE-XIQUE

DEMONSTRATIVO DAS RECEITAS E DESPESAS COM AÇÕES E SERVIÇOS PÚBLICOS DE SAÚDE

Orçamentos Fiscal e da Seguridade Social

RREO - ANEXO XII (LC 141/2012, art. 35)

RELATÓRIO RESUMIDO DA EXECUÇÃO ORÇAMENTÁRIA

MARÇO-ABRIL/2024

R\$ 1,00

APURAÇÃO DO CUMPRIMENTO DO LIMITE MÍNIMO PARA APLICAÇÃO EM ASPS	DESPESAS EMPENHADAS (d)	DESPESAS LIQUIDADAS (e)	DESPESAS PAGAS (f)
Total das Despesas com ASPS (XII) = (XI)	12.243.223,09	7.404.401,76	7.033.137,83
(-) Restos a Pagar Não Processados Inscritos Indevidamente no Exercício sem Disponibilidade Financeira (XIII)	0,00	0,00	0,00
(-) Despesas Custeadas com Recursos Vinculados à Parcela do Percentual Mínimo que não foi Aplicada em ASPS em Exercícios Anteriores (XIV)	0,00	0,00	0,00
(-) Despesas Custeadas com Disponibilidade de Caixa Vinculada aos Restos a Pagar Cancelados (XV)	0,00	0,00	0,00
(=) VALOR APLICADO EM ASPS (XVI) = (XII - XIII - XIV - XV)	12.243.223,09	7.404.401,76	7.033.137,83
Despesa Mínima a ser Aplicada em ASPS (XVII) = (III) x 15% (LC 141/2012)	0,00	4.610.659,48	0,00
Despesa Mínima a ser Aplicada em ASPS (XVII) = (III) x 15% (Lei Orgânica Municipal)	0,00	4.610.659,48	0,00
Diferença entre o Valor Aplicado e a Despesa Mínima a ser Aplicada (XVIII) = (XVI (d ou e) - XVII)	7.632.563,61	2.793.742,28	0,00
Limite não Cumprido (XIX) = (XVIII)			0,00
PERCENTUAL DA RECEITA DE IMPOSTOS E TRANSFERÊNCIAS CONSTITUCIONAIS E LEGAIS APLICADO EM ASPS (XVI / III)*100 (mínimo de 15% conforme LC nº 141/2012 ou % da Lei Orgânica Municipal)	39,83	24,08	22,88

CONTROLE DO VALOR REFERENTE AO PERCENTUAL MÍNIMO NÃO CUMPRIDO EM EXERCÍCIOS ANTERIORES PARA FINS DE APLICAÇÃO DOS RECURSOS VINCULADOS CONFORME ARTIGOS 25 E 26 DA LC 141/2012	LIMITE NÃO CUMPRIDO				Saldo Final (no valor aplicado) (l) = (h - (i ou j))
	Saldo Inicial (no exercício atual) (h)	Despesas Custeadas no Exercício de Referência			
		DESPESAS EMPENHADAS (i)	DESPESAS LIQUIDADAS (j)	DESPESAS PAGAS (k)	
Diferença de limite não cumprido em 2024	0,00	0,00	0,00	0,00	0,00
Diferença de limite não cumprido em 2023	0,00	0,00	0,00	0,00	0,00
Diferença de limite não cumprido em Exercícios Anteriores	0,00	0,00	0,00	0,00	0,00
TOTAL DA DIFERENÇA DE LIMITE NÃO CUMPRIDO EM EXERCÍCIOS ANTERIORES (XX)	0,00	0,00	0,00	0,00	0,00

EXECUÇÃO DE RESTOS A PAGAR									
EXERCÍCIO DO EMPENHO	Valor Mínimo para aplicação em ASPS (m)	Valor aplicado em ASPS no exercício (n)	Valor aplicado além do limite mínimo (o) = (n - m), se < 0, então (o) = 0	RPNP Inscritos Indevidamente no Exercício sem Disponibilidade Financeira q = (XIII d)	Valor inscrito em RP considerado no Limite (r) = (p - (o + q)) se < 0, então (r) = 0	Total de RP pagos (s)	Total de RP a pagar (t)	Total de RP cancelados ou prescritos (u)	Diferença entre o valor aplicado além do limite e o total de RP cancelados (v) = ((o + q) - u)
Empenhos de 2024	4.610.659,48	7.404.401,76	0,00	0,00	0,00	0,00	0,00	0,00	0,00
Empenhos de 2023	0,00	0,00	0,00	0,00	586.814,10	583.789,17	3.024,93	0,00	586.814,10
Empenhos de 2022	0,00	0,00	0,00	0,00	682,58	682,58	0,00	0,00	682,58
Empenhos de 2021	0,00	0,00	0,00	0,00	13.440,09	0,00	13.440,09	0,00	13.440,09
Empenhos de 2020	0,00	0,00	0,00	0,00	29.349,20	0,00	29.349,20	0,00	29.349,20
TOTAL DOS RESTOS A PAGAR CANCELADOS OU PRESCRITOS ATÉ O FINAL DO EXERCÍCIO ATUAL QUE AFETARAM O CUMPRIMENTO DO LIMITE (XXI)									0,00
TOTAL DOS RESTOS A PAGAR CANCELADOS OU PRESCRITOS ATÉ O FINAL DO EXERCÍCIO ANTERIOR QUE AFETARAM O CUMPRIMENTO DO LIMITE (XXII)									0,00
TOTAL DOS RESTOS A PAGAR CANCELADOS OU PRESCRITOS NO EXERCÍCIO ATUAL QUE AFETARAM O CUMPRIMENTO DO LIMITE (XXIII) = (XXI - XXII) (Artigo 24 § 1º e 2º da LC 141/2012)									0,00



ESTADO DA BAHIA

MUNICÍPIO DE XIQUE-XIQUE

DEMONSTRATIVO DAS RECEITAS E DESPESAS COM AÇÕES E SERVIÇOS PÚBLICOS DE SAÚDE

Orçamentos Fiscal e da Seguridade Social

RREO - ANEXO XII (LC 141/2012, art. 35)

RELATÓRIO RESUMIDO DA EXECUÇÃO ORÇAMENTÁRIA

MARÇO-ABRIL/2024

R\$ 1,00

CONTROLE DE RESTOS A PAGAR CANCELADOS OU PRESCRITOS CONSIDERADOS PARA FINS DE APLICAÇÃO DA DISPONIBILIDADE DE CAIXA CONFORME ARTIGO 24§ 1º e 2º DA LC 141/2012	RESTOS A PAGAR CANCELADOS OU PRESCRITOS				
	Saldo Inicial	Despesas Custeadas no Exercício de Referência			Saldo Final (não aplicado)
		DESPESAS EMPENHADAS	DESPESAS LIQUIDADAS	DESPESAS PAGAS	
(w)	(x)	(y)	(z)	(aa) = (w - (x ou y))	
Restos a pagar cancelados ou prescritos em 2024 a serem compensados (XXIV)	0,00	0,00	0,00	0,00	0,00
Restos a pagar cancelados ou prescritos em 2023 a serem compensados (XXV)	0,00	0,00	0,00	0,00	0,00
Restos a pagar cancelados ou prescritos em exercícios anteriores a serem compensados (XXVI)	0,00	0,00	0,00	0,00	0,00
TOTAL DE RESTOS A PAGAR CANCELADOS OU PRESCRITOS A COMPENSAR (XXVII)	0,00	0,00	0,00	0,00	0,00

RECEITAS ADICIONAIS PARA O FINANCIAMENTO DA SAÚDE NÃO COMPUTADAS NO CÁLCULO DO MÍNIMO	PREVISÃO INICIAL	PREVISÃO ATUALIZADA (a)	RECEITAS REALIZADAS	
			Até o Bimestre (b)	% (b/a) x 100
RECEITAS DE TRANSFERÊNCIAS PARA A SAÚDE (XXVIII)	18.902.560,00	18.902.560,00	6.092.086,70	32,22
Provenientes da União	18.861.060,00	18.861.060,00	6.092.086,70	32,29
Provenientes dos Estados	41.500,00	41.500,00	0,00	0,00
Proveniente de outros Municípios	0,00	0,00	0,00	0,00
RECEITA DE OPERAÇÕES DE CRÉDITO INTERNAS E EXTERNAS VINCULADAS A SAÚDE (XXIX)	0,00	0,00	0,00	0,00
OUTRAS RECEITAS (XXX)	0,00	0,00	0,00	0,00

DESPESAS COM SAUDE POR SUBFUNÇÕES E CATEGORIA ECONÔMICA NÃO COMPUTADAS NO CÁLCULO DO MÍNIMO	DOTAÇÃO INICIAL	DOTAÇÃO ATUALIZADA (c)	DESPESAS EMPENHADAS		DESPESAS LIQUIDADAS		DESPESAS PAGAS		Inscritas em RP não Processados (g)
			Até o bimestre (d)	% (d/c)	Até o bimestre (e)	% (e/c)	Até o bimestre (f)	% (f/c)	
ATENÇÃO BÁSICA (XXXII)	12.696.630,00	12.895.848,43	9.182.804,73	71,20%	3.965.268,11	30,74%	3.874.283,73	30,04%	0,00
Despesas Correntes	12.696.630,00	12.895.848,43	9.182.804,73	71,20%	3.965.268,11	30,74%	3.874.283,73	30,04%	0,00
Despesas de Capital	0,00	0,00	0,00	0,00%	0,00	0,00%	0,00	0,00%	0,00
ASSISTÊNCIA HOSPITALAR E AMBULATORIAL (XXXIII)	2.154.000,00	2.194.000,00	1.334.001,24	60,80%	963.607,24	43,92%	963.607,24	43,92%	0,00
Despesas Correntes	2.154.000,00	2.194.000,00	1.334.001,24	60,80%	963.607,24	43,92%	963.607,24	43,92%	0,00
Despesas de Capital	0,00	0,00	0,00	0,00%	0,00	0,00%	0,00	0,00%	0,00
SUPORTE PROFILÁTICO E TERAPÊUTICO (XXXIV)	576.500,00	596.500,00	390.039,34	65,38%	158.008,06	26,48%	158.008,06	26,48%	0,00
Despesas Correntes	576.500,00	596.500,00	390.039,34	65,38%	158.008,06	26,48%	158.008,06	26,48%	0,00
Despesas de Capital	0,00	0,00	0,00	0,00%	0,00	0,00%	0,00	0,00%	0,00
VIGILÂNCIA SANITÁRIA (XXXV)	58.460,00	58.460,00	0,00	0,00%	0,00	0,00%	0,00	0,00%	0,00
Despesas Correntes	58.460,00	58.460,00	0,00	0,00%	0,00	0,00%	0,00	0,00%	0,00
Despesas de Capital	0,00	0,00	0,00	0,00%	0,00	0,00%	0,00	0,00%	0,00
VIGILÂNCIA EPIDEMIOLÓGICA (XXXVI)	1.183.290,00	1.183.290,00	1.183.290,00	100,00%	517.987,23	43,77%	517.987,23	43,77%	0,00
Despesas Correntes	1.183.290,00	1.183.290,00	1.183.290,00	100,00%	517.987,23	43,77%	517.987,23	43,77%	0,00



ESTADO DA BAHIA

MUNICÍPIO DE XIQUE-XIQUE

DEMONSTRATIVO DAS RECEITAS E DESPESAS COM AÇÕES E SERVIÇOS PÚBLICOS DE SAÚDE

Orçamentos Fiscal e da Seguridade Social

RREO - ANEXO XII (LC 141/2012, art. 35)

RELATÓRIO RESUMIDO DA EXECUÇÃO ORÇAMENTÁRIA


MARÇO-ABRIL/2024

R\$ 1,00

Despesas de Capital	0,00	0,00	0,00	0,00%	0,00	0,00%	0,00	0,00%	0,00
ALIMENTAÇÃO E NUTRIÇÃO (XXXVII)	0,00	0,00	0,00	0,00%	0,00	0,00%	0,00	0,00%	0,00
Despesas Correntes	0,00	0,00	0,00	0,00%	0,00	0,00%	0,00	0,00%	0,00
Despesas de Capital	0,00	0,00	0,00	0,00%	0,00	0,00%	0,00	0,00%	0,00
OUTRAS SUBFUNÇÕES (XXXVIII)	2.328.690,00	2.069.471,57	1.271.949,99	61,46%	289.854,94	14,00%	289.854,94	14,00%	0,00
Despesas Correntes	2.226.690,00	1.967.471,57	1.271.949,99	64,64%	289.854,94	14,73%	289.854,94	14,73%	0,00
Despesas de Capital	102.000,00	102.000,00	0,00	0,00%	0,00	0,00%	0,00	0,00%	0,00
TOTAL DAS DESPESAS NÃO COMPUTADAS NO CÁLCULO DO MÍNIMO (XXXIX) = (XXXII + XXXIII + XXXIV + XXXV + XXXVI + XXXVII + XXXVIII)	18.997.570,00	18.997.570,00	13.362.085,30	70,33%	5.894.725,58	31,02%	5.803.741,20	30,54%	0,00

DESPESAS TOTAIS COM SAÚDE	DOTAÇÃO INICIAL	DOTAÇÃO ATUALIZADA (c)	DESPESAS EMPENHADAS		DESPESAS LIQUIDADAS		DESPESAS PAGAS		Inscritas em RP não Processados (g)
			Até o bimestre (d)	% (d/c)	Até o bimestre (e)	% (e/c)	Até o bimestre (f)	% (f/c)	
ATENÇÃO BÁSICA (XL) = (IV + XXXII)	18.191.163,00	18.630.381,43	12.136.256,11	65,14%	5.945.515,35	31,91%	5.730.590,14	30,75%	0,00
ASSISTÊNCIA HOSPITALAR E AMBULATORIAL (XLI) = (V + XXXIII)	8.892.000,00	8.912.000,00	4.587.401,24	51,47%	3.079.344,00	34,55%	3.062.944,00	34,36%	0,00
SUporte PROFILÁTICO E TERAPÊUTICO (XLII) = (VI + XXXIV)	2.452.500,00	2.544.500,00	1.855.489,32	72,92%	561.079,10	22,05%	561.079,10	22,05%	0,00
VIGILÂNCIA SANITÁRIA (XLIII) = (VII + XXXV)	85.460,00	85.460,00	1.000,00	1,17%	0,00	0,00%	0,00	0,00%	0,00
VIGILÂNCIA EPIDEMIOLÓGICA (XLIV) = (VIII + XXXVI)	1.405.415,00	1.545.415,00	1.387.945,90	89,81%	622.608,39	40,28%	622.608,39	40,28%	0,00
ALIMENTAÇÃO E NUTRIÇÃO (XLV) = (XIX + XXXVII)	0,00	0,00	0,00	0,00%	0,00	0,00%	0,00	0,00%	0,00
OUTRAS SUBFUNÇÕES (XLVI) = (X + XXXVIII)	8.913.690,00	8.222.471,57	5.637.215,82	68,55%	3.090.580,50	37,58%	2.859.657,40	34,77%	0,00
TOTAL DAS DESPESAS COM SAÚDE (XLVII) = (XI + XXXIX)	39.940.228,00	39.940.228,00	25.605.308,39	64,10%	13.299.127,34	33,29%	12.836.879,03	32,14%	0,00


REINALDO TEIXEIRA BRAGA FILHO
Prefeito Municipal Mat.008632


OSVALDO BARBOSA
SECRETARIO MUNICIPAL DE ADMINISTRAÇÃO, PLANEJAMENTO
E FINANÇAS Mat.008629


ANTONIO DO CARMO SILVA JUNIOR
CONTADOR CRC- 039381/O-5 BA Mat.0099999



ESTADO DA BAHIA
MUNICÍPIO DE XIQUE-XIQUE
Demonstrativo das Parcerias Público-Privada
Orçamentos Fiscal e da Seguridade Social

RREO – Anexo XIII (Lei nº 11.079, de 30.12.2004, arts. 22, 25 e 28)

RELATÓRIO RESUMIDO DA EXECUÇÃO ORÇAMENTÁRIA

MARÇO-ABRIL/2024

R\$ 1,00

IMPACTOS DAS CONTRATAÇÕES DE PPP	SALDO TOTAL EM 31 DE DEZEMBRO DO EXERCÍCIO ANTERIOR (a)	REGISTROS EFETUADOS EM 2024									
		No bimestre	Até o bimestre (b)								
TOTAL DE ATIVOS Ativos Constituídos pela SPE											
TOTAL DE PASSIVOS (I) Obrigações decorrentes de Ativos Constituídos pela SPE Provisões de PPP Outros Passivos											
ATOS POTENCIAIS PASSIVOS Obrigações Contratuais Riscos Não Provisionados Garantias Concedidas Outros Passivos Contingentes											
DESPESAS DE PPP	EXERCÍCIO ANTERIOR	EXERCÍCIO CORRENTE (EC)	EC + 1	EC + 2	EC + 3	EC + 4	EC + 5	EC + 6	EC + 7	EC + 8	EC + 9
Do Ente Federado (IV)											
Das Estatais Não-Dependentes											
TOTAL DAS DESPESAS											
RECEITA CORRENTE LÍQUIDA (RCL) (V)	185.607.267,71	214.770.476,91									
TOTAL DAS DESPESAS / RCL (%) (VI) = (IV)/(V)											
Nota:											



ESTADO DA BAHIA
MUNICÍPIO DE XIQUE-XIQUE
Demonstrativo das Parcerias Público-Privada
Orçamentos Fiscal e da Seguridade Social

RREO – Anexo XIII (Lei nº 11.079, de 30.12.2004, arts. 22, 25 e 28)

RELATÓRIO RESUMIDO DA EXECUÇÃO ORÇAMENTÁRIA

MARÇO-ABRIL/2024

R\$ 1,00

IMPACTOS DAS CONTRATAÇÕES DE PPP	SALDO TOTAL EM 31 DE DEZEMBRO DO EXERCÍCIO ANTERIOR (a)	REGISTROS EFETUADOS EM 2024	
		No bimestre	Até o bimestre (b)

REINALDO TEIXEIRA BRAGA FILHO
Prefeito Municipal Mat.008632

OSVALDO BARBOSA
SECRETARIO MUNICIPAL DE ADMINISTRAÇÃO, PLANEJAMENTO
E FINANÇAS Mat.008629

ANTONIO DO CARMO SILVA JUNIOR
CONTADOR CRC- 039381/O-5 BA Mat.0099999



ESTADO DA BAHIA
MUNICÍPIO DE XIQUE-XIQUE
Demonstrativo Simplificado do Relatório Resumido da Execução Orçamentária
Orçamentos Fiscal e da Seguridade Social

RREO - Anexo 14 (LRF, Art. 48)
RELATÓRIO RESUMIDO DA EXECUÇÃO ORÇAMENTÁRIA
MARÇO-ABRIL/2024
R\$ 1,00

BALANÇO ORÇAMENTÁRIO	Até o Bimestre
RECEITAS	
Previsão Inicial	215.816.002,00
Previsão Atualizada	215.816.002,00
Receitas Realizadas	74.243.600,82
Déficit Orçamentário	
Saldos de Exercícios Anteriores (Utilizados para Créditos Adicionais)	3.944.372,57
DESPESAS	
Dotação Inicial	215.816.002,00
Créditos Adicionais	3.944.372,57
Dotação Atualizada	219.760.374,57
Despesas Empenhadas	166.030.294,41
Despesas Liquidadas	68.687.921,72
Despesas Pagas	65.346.917,25
Superávit Orçamentário	5.555.679,10
DESPESAS POR FUNÇÃO/SUBFUNÇÃO	Até o Bimestre
Despesas Empenhadas	166.030.294,41
Despesas Liquidadas	68.687.921,72
RECEITA CORRENTE LÍQUIDA - RCL	Até o Bimestre
Receita Corrente Líquida	214.770.476,91
Receita Corrente Líquida Ajustada para Cálculo dos Limites de Endividamento	213.058.558,91
Receita Corrente Líquida Ajustada para Cálculo dos Limites da Despesa com Pessoal	208.412.650,91
RECEITAS E DESPESAS DOS REGIMES DE PREVIDÊNCIA	Até o Bimestre
Fundo em Capitalização (PLANO PREVIDENCIÁRIO)	0,00
Receitas Previdenciárias Realizadas	0,00
Despesas Previdenciárias Empenhadas	0,00
Despesas Previdenciárias Liquidadas	0,00
Resultado Previdenciário	0,00
Fundo em Repartição (PLANO FINANCEIRO)	0,00
Receitas Previdenciárias Realizadas	0,00
Despesas Previdenciárias Empenhadas	0,00
Despesas Previdenciárias Liquidadas	0,00
Resultado Previdenciário	0,00

RESULTADOS NOMINAL E PRIMÁRIO	Meta Fixada no Anexo de Metas Fiscais da LDO (a)	Resultado Apurado Até o Bimestre (b)	% em Relação à Meta (b/a)	
Resultado Primário (Sem RPPS) - Acima da Linha	-1.255.280,28	6.665.182,47	-530,97	
Resultado Nominal (Sem RPPS) - Abaixo da Linha	-764.825,51	11.076.310,64	-1.448,21	

RESTOS A PAGAR A PAGAR POR PODER E MINISTÉRIO PÚBLICO	Inscrição	Cancelamento Até o Bimestre	Pagamento Até o Bimestre	Saldo a Pagar
RESTOS A PAGAR PROCESSADOS	4.535.577,15	0,00	3.880.249,26	655.327,89
Poder Executivo	4.535.577,15	0,00	3.880.249,26	655.327,89
Poder Legislativo	0,00	0,00	0,00	0,00
RESTOS A PAGAR NÃO-PROCESSADOS	351.576,73	0,00	16.302,51	335.274,22
Poder Executivo	351.576,73	0,00	16.302,51	335.274,22
Poder Legislativo	0,00	0,00	0,00	0,00
TOTAL	4.887.153,88	0,00	3.896.551,77	990.602,11

DESPESAS COM MANUTENÇÃO E DESENVOLVIMENTO DO ENSINO	Valor Apurado Até o Bimestre	Limites Constitucionais Anuais	
		% Mínimo a Aplicar no Exercício	% Aplicado Até o Bimestre
Mínimo Anual de 25% das Receitas de Impostos na Manutenção e Desenvolvimento do Ensino	8.462.142,42	25,00	27,53
Mínimo Anual de 70% do FUNDEB na Remuneração dos Profissionais da Educação Básica	23.261.686,92	70,00	64,67
Percentual de 50% da Complementação da União ao FUNDEB (VAAT) na Educação Infantil	6.361.754,92	50,00	65,36
Mínimo de 15% da Complementação da União ao FUNDEB (VAAT) em Despesas de Capital	492.416,27	15,00	5,05


RECEITAS DE OPERAÇÕES DE CRÉDITO E DESPESAS DE CAPITAL	Valor Apurado Até o Bimestre	Saldo não realizado
Receita de Operação de Crédito	0,00	0,00
Despesa de Capital Líquida	11.157.770,13	10.489.201,77

PROJEÇÃO ATUARIAL DOS REGIMES DE PREVIDÊNCIA	Exercício	10º Exercício	20º Exercício	35º Exercício
Plano Previdenciário				
Receitas Previdenciárias				
Despesas Previdenciárias				
Resultado Previdenciário				
Plano Financeiro				
Receitas Previdenciárias				
Despesas Previdenciárias				
Resultado Previdenciário				

RECEITA DA ALIENAÇÃO DE ATIVOS E APLICAÇÃO DOS RECURSOS	Valor Apurado Até o Bimestre	Saldo não realizado
Receita de Capital Resultante da Alienação de Ativos	0,00	0,00
Aplicação dos Recursos da Alienação de Ativos		

DESPESAS COM AÇÕES E SERVIÇOS PÚBLICOS DE SAÚDE	Valor Apurado Até o Bimestre	Limites Constitucionais Anuais	
		% Mínimo a Aplicar no Exercício	% Aplicado Até o Bimestre
Despesas Próprias com Ações e Serviços Públicos de Saúde	7.404.401,76	15,00	24,08
DESPESAS DE CARÁTER CONTINUADO DERIVADAS DE PPP		Valor Apurado no Exercício Corrente	
Total das Despesas / RCL (%)		0,00	


REINALDO TEIXEIRA BRAGA FILHO
Prefeito Municipal Mat.008632


OSVALDO BARBOSA
SECRETARIO MUNICIPAL DE ADMINISTRAÇÃO, PLANEJAMENTO
E FINANÇAS Mat.008629


ANTONIO DO CARMO SILVA JUNIOR
CONTADOR CRC- 039381/O-5 BA Mat.0099999

ÓRGÃO/SETOR: SECRETARIA MUNICIPAL DE EDUCAÇÃO E CULTURA

CATEGORIA: LICITAÇÕES E CONTRATOS

DECISÃO IMPUGNAÇÃO (PREGÃO ELETRÔNICO Nº 002/2024)



**PREFEITURA
XIQUE-XIQUE**
TRABALHO SÉRIO, FUTURO CERTO.

SECRETARIA DA
ADMINISTRAÇÃO,
PLANEJAMENTO E FINANÇAS

SETOR DE
LICITAÇÃO

**DECISÃO DE IMPUGNAÇÃO AO EDITAL
PREGÃO ELETRONICO Nº 002/2024**

A MKDS EVENTOS MARKETING E DIVERTIMENTOS LTDA,
CNPJ nº 01.906.450/0001-00, com sede na St Sig Conjunto B – s/n – lote 14 – sala
201, Taguatinga Norte, Brasília/DF, já devidamente qualificada no pedido de
impugnação, apresentou em 26/03/2024, Impugnação ao edital do Pregão eletrônico
nº 002/2024.

I – IMPUGNAÇÃO APRESENTADA

O impugnante insurge-se, em síntese apertada, nos seguintes termos:

(...) Não identificamos no edital em regência a exigência formal e obrigatória dos requisitos de QUALIFICAÇÃO TÉCNICA inerentes ao Art. 67º da Lei 14.133/2021.

Por este motivo o Inc. V, Art. 67º da Lei 14.133/2021 expressa de forma contundente a necessidade do registro ou inscrição da Empresa na entidade profissional competente, nesse caso o CREA para os itens licitados. Segue abaixo o que identificamos de ausência no Instrumento Convocatório em estudo:

1º) Prova de registro ou inscrição da Empresa no CREA-Conselho Regional de Engenharia e Arquitetura através da CERTIDÃO DE REGISTRO E QUITAÇÃO comprovando possuir em seu quadro Técnico Engenheiro Eletricista e/ou Equivalente conforme Artigo 8º - "Engenheiro Eletricista" da Resolução n.º 218 de 29/06/73 do Conselho Federal de Engenharia e Agronomia - CONFEA, Engenheiro Civil e Engenheiro de Segurança do Trabalho e/ou Equivalente, conforme normatizado no Inc. V, Art. 67º da Lei 14.133/2021, exigência essa obrigatória na FASE de HABILITAÇÃO;

DO PEDIDO I) Solicitamos que esta Impugnação seja recebida como tempestiva; II) Solicitamos que antes de proferir o julgamento seja analisado, por analogia, decisões de outros processos similares ao pregão ora impugnado bem como os editais por outras prefeituras publicados com o mesmo objeto; III) Solicitamos o provimento da impugnação; IV) Solicitamos que seja incluída a exigência do Registro da Empresa e dos Profissionais

CNPJ: 13.880.257/0001-27
Endereço: Edifício José Peregrino - Praça Dom Máximo, 384,
Centro - CEP: 47.400-000

Telefone: (74) 3661-1556
E-mail: licitacao@xiquexique.ba.gov.br
www.xiquexique.ba.gov.br



PREFEITURA
XIQUE-XIQUE
TRABALHO SÉRIO, FUTURO CERTO.

SECRETARIA DA
ADMINISTRAÇÃO,
PLANEJAMENTO E FINANÇAS

SETOR DE
LICITAÇÃO

junto ao CREA e demais diretrizes legais de Qualificação Técnica de acordo com o Art. 67º da Lei 14.133/2021.

II – ADMISSIBILIDADE DA IMPUGNAÇÃO

A doutrina aponta como pressupostos dessa espécie de recurso administrativo, cuja existência concreta deve ser preliminarmente aferida: a manifesta tempestividade, a inclusão de fundamentação e de pedido de reforma do instrumento convocatório.

A lei 14133, em seu art. 164, assim disciplinou a impugnação:

Art. 164. Qualquer pessoa é parte legítima para impugnar edital de licitação por irregularidade na aplicação desta Lei ou para solicitar esclarecimento sobre os seus termos, devendo protocolar o pedido até 3 (três) dias úteis antes da data de abertura do certame.

Parágrafo único. A resposta à impugnação ou ao pedido de esclarecimento será divulgada em sítio eletrônico oficial no prazo de até 3 (três) dias úteis, limitado ao último dia útil anterior à data da abertura do certame.

Recebida a petição no e-mail na data de 24/05/2024, resta obedecido o prazo legal dos dias úteis de antecedência em relação a data marcada para a sessão pública de condução do certame, mostrando-se, portanto, tempestiva.

Preenchidos também os demais requisitos doutrinários, pois a petição vem fundamentada e contém o necessário pedido de impugnação do edital do processo licitatório.

III – MÉRITO

O impugnante pretende em sede de impugnação ao edital, impugnar do objeto do processo licitatório, para posteriormente editar-se outro de forma mais restritiva.

A impugnação apresentada não merece prosperar. Ao pedir mais restrição na qualificação técnica, na verdade a impugnante tenta diminuir a quantidades de empresas interessadas a participar. Na fase de planejamento, a equipe técnica da administração teve a cautela de repetir as mesmas condições em processos de anos anteriores.

CNPJ: 13.880.257/0001-27
Endereço: Edifício José Peregrino - Praça Dom Máximo, 384,
Centro - CEP: 47.400-000

Telefone: (74) 3661-1556
E-mail: licitacao@xiqexique.ba.gov.br
www.xiqexique.ba.gov.br



PREFEITURA
XIQUE-XIQUE
TRABALHO SÉRIO, FUTURO CERTO.

SECRETARIA DA
ADMINISTRAÇÃO,
PLANEJAMENTO E FINANÇAS

SETOR DE
LICITAÇÃO

O processo está dividido por lotes, de forma que, colocando as exigências sugeridas pela empresa impugnante, poderíamos ferir os princípios norteadores da lei 14133, em especial os princípios da razoabilidade, da competitividade, da proporcionalidade, da celeridade e da economicidade.

Isso não significa dizer que o processo dará de qualquer jeito, sem nenhum requisito ou qualificação técnica que venha a colocar em risco a prestação do serviço. Podemos observar isso no item 9.26.1 do edital, conforme abaixo:

9.26.1. Comprovação de aptidão para a prestação dos serviços em características, quantidades e prazos compatíveis com o objeto desta licitação, ou com o item pertinente, mediante a apresentação de atestado (s) fornecido (s) por pessoas jurídicas de direito público ou privado.

Temos que analisar o edital como um todo e não em recortes. Em suma, a administração pública não pode incluir cláusula no edital convocatório que restrinja a participação de eventuais interessados. Notório apresentar, principalmente, que tal fato restringe a participação de vários fornecedores interessados que, logicamente, podem não participar pela restrição que lhes é imposta aos itens sugerido no Edital.

Ademais, cumpre trazer à baila decisões sobre casos análogos pelo TCU:

TCU - Acórdão 2079/2005 - 1a Câmara - "9.3.1. abstenha-se de incluir nos instrumentos convocatórios condições não justificadas que restrinjam o caráter competitivo das licitações, em atendimento ao disposto no art. 3º da Lei nº 8.666/93;"

TCU - Decisão 369/1999 - Plenário - "8.2.6 abstenha-se de impor, em futuros editais de licitações, restrições ao caráter competitivo do certame e que limitem a participação de empresas capazes de fornecer o objeto buscado pela Administração Pública, consoante reza o art. 3º, § 1º, inciso I, da Lei nº 8.666/93;"

CNPJ: 13.880.257/0001-27
Endereço: Edifício José Peregrino - Praça Dom Máximo, 384,
Centro - CEP: 47.400-000

Telefone: (74) 3661-1556
E-mail: licitacao@xiquexique.ba.gov.br
www.xiquexique.ba.gov.br



PREFEITURA
XIQUE-XIQUE
TRABALHO SÉRIO, FUTURO CERTO.

SECRETARIA DA
ADMINISTRAÇÃO,
PLANEJAMENTO E FINANÇAS

SETOR DE
LICITAÇÃO

TCU- Acórdão 1580/2005 - 1a Câmara - "Observe o § 1o, inciso I, do art. 3o da Lei 8.666/1993, de forma a adequadamente justificar a inclusão de cláusulas editalícias que possam restringir o universo de licitantes.

Se não bastassem os fundamentos supra, é de suma importância mencionar o entendimento do renomado doutrinador Marçal Justen Filho, que em sua obra Comentários a Lei de Licitações e Contratos Administrativos 13ª edição, transparece que:

O ato convocatório tem de estabelecer as regras necessárias para seleção da proposta vantajosa. Se essas exigências serão ou não rigorosas, isso dependerá do tipo de prestação que o particular deverá assumir. Respeitadas as exigências necessárias para assegurar a seleção da proposta mais vantajosa, serão inválidas todas as cláusulas que, ainda indiretamente prejudiquem o caráter "competitivo" da licitação"

Quando o agente público ultrapassa os limites de exigências nos casos de atos discricionários como no caso sugerido, passa a imperar a ação arbitrária do administrador, conduta essa desautorizada pelo ordenamento jurídico no Estado Democrático de Direito. O arbítrio do administrador não ofende somente os administrados, ofende os Poderes constituídos, particularmente o Poder Legislativo, de onde emanam ou se cancelam as regras de conduta dos agentes públicos

Portanto, após análise das alegações apresentadas pela área técnica e levando em consideração os argumentos do impugnante, conclui-se ser descabida a alegação do insurgente, visto que as condições estabelecidas no Edital estão em consonância com a legislação vigente, doutrina e jurisprudência, com regras claras, não restringindo a competitividade do certame.

IV – DECISÃO DO PREGOEIRO

CNPJ: 13.880.257/0001-27
Endereço: Edifício José Peregrino - Praça Dom Máximo, 384,
Centro - CEP: 47.400-000

Telefone: (74) 3661-1556
E-mail: licitacao@xiquexique.ba.gov.br
www.xiquexique.ba.gov.br



PREFEITURA
XIQUE-XIQUE
TRABALHO SÉRIO, FUTURO CERTO.

SECRETARIA DA
ADMINISTRAÇÃO,
PLANEJAMENTO E FINANÇAS

SETOR DE
LICITAÇÃO

Desse modo, presente o requisito de forma, prescrito em lei, a impugnação reúne as condições de ser CONHECIDA, e no mérito, não vislumbro qualquer irregularidade do edital questionado pelo impugnante, razão pela qual **NEGO PROVIMENTO** à impugnação oferecida, para manter inalterado o instrumento convocatório, com o conseqüente prosseguimento do certame na data anteriormente marcada.

Intime-se o impugnante.

Xique-Xique/BA, 28 de maio de 2024.

CACIO OLIVEIRA Assinado de forma digital
DIAS:60695633520 por CACIO OLIVEIRA
520 DIAS:60695633520
Dados: 2024.05.28 10:05:06
-03'00"
CÁCIO OLIVEIRA DIAS
Agente de Contratação

ÓRGÃO/SETOR: SECRETARIA MUNICIPAL DE OBRAS, INFRAESTRUTURA, TRANSPORTE E SERVIÇOS PÚBLICOS

CATEGORIA: LICITAÇÕES E CONTRATOS

AVISO DE LICITAÇÃO (TOMADA DE PREÇOS Nº 005/2024)

PREFEITURA MUNICIPAL DE XIQUE-XIQUE - BA

CNPJ Nº 13.880.257/0001-27

TOMADA DE PREÇO Nº. 005/2024

AVISO DE LICITAÇÃO

A COMISSÃO PERMANENTE DE LICITAÇÃO DA PREFEITURA MUNICIPAL DE XIQUE-XIQUE – BA, torna público aos interessados que se realizará licitação na Modalidade Tomada de Preço de nº 005/2024, Processo Administrativo: 400/2023, Tipo: Empreitada Por Preço Global, Objeto: Contratação de empresa especializada para prestação de serviços de engenharia em pavimentação asfáltica em TSD em diversos povoados no município de Xique-Xique – BA. Sessão de Abertura: às 09h00min do dia 18/06/2024 e será realizada na sala de reuniões da CPL na Prefeitura Municipal de Xique-Xique - Bahia, localizada na Praça Dom Máximo nº 384, Centro, Xique-Xique - BA. Maiores informações através do Tel. (74) 3661-1298 das 08:00 horas às 12:00 horas ou no e-mail: licitacaoxiquexique@gmail.com. O edital está disponível no link: <http://pmxiquexiqueba.imprensaoficial.org/licitacoes-pregoes-convites/>.

Xique-Xique-BA, 28 de maio de 2024.

Cácio Oliveira Dias

PRESIDENTE DA COMISSÃO PERMANENTE DE LICITAÇÃO