




Diário Oficial do EXECUTIVO

Prefeitura Municipal de Xique-Xique - BA

Terça-feira • 30 de janeiro de 2024 • Ano VIII • Edição Nº 1505



QR CODE

SUMÁRIO

GABINETE DO PREFEITO	3
ATOS OFICIAIS	3
DECRETO FINANCEIRO (Nº 001/2024)	3
INSTRUMENTO DE GESTÃO FISCAL	17
(RGF) RELATÓRIOS DE GESTÃO FISCAL CONSOLIDADOS (3º QUADRIMESTRE/2023)	17
(RREO) RELATÓRIOS RESUMIDOS DA EXECUÇÃO ORÇAMENTÁRIA CONSOLIDADOS (6º BIMESTRE/2023)	30
SECRETARIA MUNICIPAL DA ADMINISTRAÇÃO, PLANEJAMENTO E FINANÇAS	69
LICITAÇÕES E CONTRATOS	69
EXTRATO (CONTRATO Nº 007/2024)	69
EXTRATO (CONTRATO Nº 008/2024)	70
EXTRATO (CONTRATO Nº 014/2024)	71
EXTRATO (CONTRATO Nº 015/2024)	72
EXTRATO (CONTRATO Nº 016/2023)	76
EXTRATO (CONTRATO Nº 017/2024)	80
EXTRATO DA HOMOLOGAÇÃO (PREGÃO PRESENCIAL Nº 01/2024)	84
EXTRATO DA HOMOLOGAÇÃO (PREGÃO PRESENCIAL Nº 041/2023)	85
EXTRATO DA HOMOLOGAÇÃO (PREGÃO PRESENCIAL Nº 045/2023)	86
RESULTADO FINAL (PREGÃO PRESENCIAL Nº 01/2024)	87
RESULTADO FINAL (PREGÃO PRESENCIAL Nº 041/2023)	88
RESULTADO FINAL (PREGÃO PRESENCIAL Nº 045/2023)	89
SECRETARIA MUNICIPAL DE EDUCAÇÃO E CULTURA	90
ATOS OFICIAIS	90
PORTARIA (Nº 169/2024)	90
PORTARIA (Nº 170/2024)	91
PORTARIA (Nº 171/2024)	92
PORTARIA (Nº 172/2024)	93
PORTARIA (Nº 173/2024)	94
PORTARIA (Nº 174/2024)	95

NOTA: As matérias que possuem um asterisco (*) em sua descrição, indicam REPUBLICAÇÃO.

CONFIABILIDADE

PONTUALIDADE

CREDIBILIDADE



**IMPrensa
OFICIAL**
MAIS TRANSPARÊNCIA PARA TODOS



GESTOR: REINALDO TEIXEIRA BRAGA FILHO

<http://pmxiquexiqueba.imprensaoficial.org/>



Diário Oficial do EXECUTIVO

Prefeitura Municipal de Xique-Xique - BA

Terça-feira • 30 de janeiro de 2024 • Ano VIII • Edição N° 1505

SUMÁRIO



QR CODE

PORTARIA (N° 175/2024)	96
PORTARIA (N° 176/2024)	97
PORTARIA (N° 177/2024)	98
PORTARIA (N° 178/2024)	99
PORTARIA (N° 179/2024)	100
LICITAÇÕES E CONTRATOS	101
EXTRATO (CONTRATO N° 019/2024)	101
EXTRATO DA HOMOLOGAÇÃO (PREGÃO PRESENCIAL N° 003/2024)	102
RESULTADO FINAL (PREGÃO PRESENCIAL N° 003/2024)	103
SECRETARIA MUNICIPAL DE OBRAS, INFRAESTRUTURA, TRANSPORTE E SERVIÇOS PÚBLICOS	104
LICITAÇÕES E CONTRATOS	104
AVISO DE LICITAÇÃO (TOMADA DE PREÇOS N° 002/2024)	104

NOTA: As matérias que possuem um asterisco (*) em sua descrição, indicam REPUBLICAÇÃO.

CONFIABILIDADE

PONTUALIDADE

CREDIBILIDADE



IMPrensa
OFICIAL
MAIS TRANSPARÊNCIA PARA TODOS



GESTOR: REINALDO TEIXEIRA BRAGA FILHO

<http://pmxiquexiqueba.imprensaoficial.org/>

ÓRGÃO/SETOR: GABINETE DO PREFEITO

CATEGORIA: ATOS OFICIAIS

DECRETO FINANCEIRO (Nº 001/2024)

PREFEITURA MUNICIPAL DE
XIQUE-XIQUE



PFCD 2024

PROGRAMAÇÃO FINANCEIRA E CRONOGRAMA DE DESEMBOLSO

Decreto Financeiro nº 01/2024

Que dispõe sobre a compatibilização entre a realização da receita e a execução da despesa, para o exercício financeiro de 2024

<http://pmxiquexiqueba.imprensaoficial.org/>



ESTADO DA BAHIA
MUNICÍPIO DE XIQUE-XIQUE
PROGRAMAÇÃO FINANCEIRA E CRONOGRAMA DE DESEMBOLSO

DECRETO FINANCEIRO Nº 01, DE 02 DE JANEIRO DE 2024.

Dispõe sobre a compatibilização entre a realização da receita e a execução da despesa, para o exercício financeiro de 2024.

O PREFEITO MUNICIPAL DE XIQUE-XIQUE, ESTADO DA BAHIA, no uso de suas atribuições legais, e tendo em vista os art. 8º, 9º e 13 da Lei Complementar nº. 101, de 04.05.2000, e devidamente autorizada nas Diretrizes Orçamentárias para o exercício financeiro de 2024.

DECRETA:

Art. 1º - Ficam estabelecidas para o exercício financeiro 2024, a Programação Financeira e o Cronograma Desembolso.

Art. 2º As metas bimestrais de arrecadação das receitas previstas na Lei Orçamentária Anual nº 1.401, de 05 de dezembro de 2023, são estabelecidas no Anexo II deste Decreto.

Art. 3º A Programação de desembolso, estabelecido no Anexo III, representa o limite mensal de despesas dos Órgãos/Unidades integrantes dos Orçamentos Fiscal e da Seguridade Social constante da Lei Orçamentária Anual nº 1.401, de 05 de dezembro de 2023.

§ 1º Os créditos orçamentários não utilizados no mês poderão ser executados nos meses seguintes.

§ 2º Os créditos orçamentários que excederem o limite mensal determinado no Anexo III deduzirão os recursos liberados para o restante do exercício.

Art. 4º - Nenhuma despesa poderá ser realizada sem prévio empenho à conta de crédito orçamentário próprio, nem exceder o limite dos créditos consignados a cada órgão/unidade orçamentária.

Parágrafo único – Será responsável pelas despesas efetivadas com inobservância do disposto neste artigo o secretário que lhe der causa sem prejuízo das penalidades dispostas na Lei nº. 10.028, de 19.10.2000 (Crime de Responsabilidade Fiscal); e da Lei 8.429, de 02 de junho de 1992 (Lei de Improbidade Administrativa):

I – nos casos de não emissão da Nota de Empenho e imputação a crédito impróprio, pelo seu total;

II – no caso de excesso sobre o valor do crédito, pelo que exceder.

Art. 5º – Os repasses ao Poder Legislativo deverão ser efetuados, com estrita observância aos limites impostos pelo art. 29-A da Constituição Federal.

Art. 6º - Se verificado, ao final de um bimestre, que a realização da receita poderá não comportar o cumprimento das metas de resultado primário ou nominal, os Poderes, por ato próprio e nos montantes necessários, nos trinta dias subsequentes, limitarão a emissão de empenho e movimentação financeira para atingir as metas fiscais prevista, observados as disposições da Lei Diretrizes Orçamentárias de 2024.

Art. 7º - Acompanha o presente Decreto o Anexo I – Demonstrativo de Compatibilidade entre Receita e Despesa para o Exercício Financeiro de 2024 e o Anexo IV – Especificação das Medidas de Combate à Evasão e à Sonegação.

Art. 8º - Este Decreto vigorará no exercício de 2024, revogando-se as disposições em contrário.

Gabinete do Prefeito Municipal de Xique-Xique, em 02 de janeiro de 2024.

REINALDO
TEIXEIRA BRAGA
FILHO:78715202
534
Reinaldo Teixeira Braga Filho
Prefeito Municipal

Assinado de forma digital
por REINALDO TEIXEIRA
BRAGA
FILHO:78715202534
Dados: 2024.01.02
17:23:03 -03'00'



ESTADO DA BAHIA
PREFEITURA MUNICIPAL DE XIQUE-XIQUE
GABINETE DO PREFEITO
ANEXO I

COMPATIBILIDADE ENTRE RECEITA E DESPESA EXERCÍCIO 2024

RECEITAS Categoria Econômica/Fontes	PREVISÃO 2024		METAS BIMESTRAIS DE ARRECADAÇÃO					
	Inicial	1º Bimestre	2º Bimestre	3º Bimestre	4º Bimestre	5º Bimestre	6º Bimestre	
Receitas Correntes (A)	229.761.494,00	35.357.639,25	34.626.173,38	40.684.886,08	41.910.416,06	33.962.336,74	43.220.042,49	
Impostos, Taxas e Contribuições de Melhoria	22.324.042,00	3.542.825,47	3.446.832,08	3.815.178,78	4.181.293,07	3.379.859,96	3.958.052,65	
Contribuições	1.381.450,00	219.236,12	213.295,88	236.089,81	258.745,59	209.151,53	244.931,09	
Patrimoniais	3.010.173,00	477.714,46	464.770,71	514.438,57	563.805,40	455.740,19	533.703,67	
Serviços	331.060,00	52.539,22	51.115,66	56.578,15	62.007,54	50.122,48	58.696,94	
Transferências Correntes	202.713.669,00	31.065.149,42	30.449.989,20	36.062.412,79	36.844.358,44	29.867.296,03	38.424.463,12	
Outras Receitas Correntes	1.100,00	174,57	169,84	187,99	206,03	166,54	195,03	
(-) Dedução da Receita Corrente	-14.545.492,00	-2.308.369,58	-2.245.823,96	-2.485.824,58	-2.724.370,65	-2.202.187,49	-2.578.915,73	
Receitas de Capital (B)	600.000,00	95.220,00	92.640,00	102.540,00	112.380,00	90.840,00	106.380,00	
Transferências de Capital	600.000,00	95.220,00	92.640,00	102.540,00	112.380,00	90.840,00	106.380,00	
RECEITA TOTAL (A+B)	215.816.002,00	33.144.489,67	32.472.989,42	38.301.601,50	39.298.425,41	31.850.989,25	40.747.506,76	

DESPESAS Categoria Econômica/Natureza	AUTORIZADA 2024		CRONOGRAMA BIMESTRAL DE DESEMBOLSO					
	Inicial	1º Bimestre	2º Bimestre	3º Bimestre	4º Bimestre	5º Bimestre	6º Bimestre	
Despesas Correntes (C)	196.236.348,00	14.992.456,99	29.592.441,28	35.656.144,43	32.987.330,10	32.320.126,52	50.687.848,69	
Pessoal/Encargos Sociais	97.153.372,00	7.422.517,62	14.650.728,50	17.652.767,69	16.331.481,83	16.001.160,37	25.094.715,99	
Juros/Encargos da Dívida Interna	5.000,00	382,00	754,00	908,50	840,50	823,50	1.291,50	
Outras Despesas Correntes	99.077.976,00	7.569.557,37	14.940.958,78	18.002.468,24	16.655.007,77	16.318.142,65	25.591.841,20	
Despesas de Capital (D)	18.779.654,00	1.434.765,57	2.831.971,82	3.412.263,13	3.156.859,84	3.093.009,01	4.850.784,63	
Investimentos	14.500.000,00	1.107.800,00	2.186.600,00	2.634.650,00	2.437.450,00	2.388.150,00	3.745.350,00	
Inversão Financeira	7.000,00	534,80	1.055,60	1.271,90	1.176,70	1.152,90	1.808,10	
Amortização da Dívida	4.272.654,00	326.430,77	644.316,22	776.341,23	718.233,14	703.706,11	1.103.626,53	
Reserva de Contingência (E)	800.000,00	61.120,00	120.640,00	145.360,00	134.480,00	131.760,00	206.640,00	
DESPESA TOTAL (C+D+E+F)	215.816.002,00	16.488.342,55	32.545.053,10	39.213.767,56	36.278.669,94	35.544.895,53	55.745.273,32	

METAS BIMESTRAIS DE RESULTADO PRIMÁRIO - PROGRAMADAS							
Receitas Primárias - Fiscais	212.805.829,00	32.666.775,21	32.008.218,70	37.787.162,93	38.734.620,01	31.395.249,05	40.213.803,09
(-) Despesas Primárias - Fiscais	211.538.348,00	16.161.529,79	31.899.982,88	38.436.517,83	35.559.596,30	34.840.365,92	54.640.355,29
(=) Resultado Primário	1.267.481,00	16.505.245,42	108.235,83	(649.354,90)	3.175.023,71	(3.445.116,86)	(14.426.552,20)



ESTADO DA BAHIA
PREFEITURA MUNICIPAL DE XIQUE XIQUE
Programação Financeira - Receita Bimestral

Exercício: 2024

Código	Especificação	1º Bimestre	2º Bimestre	3º Bimestre	4º Bimestre	5º Bimestre	6º Bimestre	Total
10000000000	Receitas Correntes.	35.336.017,96	34.605.137,93	40.661.602,67	41.884.898,31	33.941.710,00	43.195.887,13	229.625.254,00
11000000000	Impostos, Taxas e Contribuições de Melhoria	3.542.825,47	3.446.832,08	3.815.178,78	4.181.293,07	3.379.859,96	3.958.052,65	22.324.042,00
11100000000	Impostos	3.306.795,72	3.217.197,60	3.561.004,33	3.902.727,40	3.154.687,28	3.694.359,68	20.836.772,00
11120000000	Impostos sobre o Patrimônio	332.143,55	323.144,07	357.676,95	392.000,54	316.865,36	371.071,52	2.092.902,00
11125000000	Imposto sobre a Propriedade Predial e Territorial Urbana	332.143,55	323.144,07	357.676,95	392.000,54	316.865,36	371.071,52	2.092.902,00
111250010000	Imposto sobre a Propriedade Predial e Territorial Urbana -	121.462,63	118.171,58	130.800,02	143.351,93	115.875,50	135.698,33	765.360,00
111250010000	Recursos não Vinculados de Impostos	121.462,63	118.171,58	130.800,02	143.351,93	115.875,50	135.698,33	765.360,00
111250030000	Imposto sobre a Propriedade Predial e Territorial Urbana - Dívida Ativa	7.000,57	6.810,89	7.538,74	8.262,18	6.678,56	7.821,06	44.112,00
111250030000	Recursos não Vinculados de Impostos	7.000,57	6.810,89	7.538,74	8.262,18	6.678,56	7.821,06	44.112,00
111250040000	Imposto sobre a Propriedade Predial e Territorial Urbana - Multas e Juros da Dívida Ativa	70.986,51	69.063,12	76.443,57	83.779,29	67.721,22	79.306,29	447.300,00
111250040000	Recursos não Vinculados de Impostos	70.986,51	69.063,12	76.443,57	83.779,29	67.721,22	79.306,29	447.300,00
111253000000	Impostos sobre Transmissão "Inter Vivos" de Bens Imóveis e de Direitos Reais sobre Imóveis	132.693,83	129.098,47	142.894,62	156.607,15	126.590,08	148.245,85	836.130,00
111253010000	Impostos sobre Transmissão "Inter Vivos" de Bens Imóveis e de Direitos Reais sobre Imóveis - Principal	132.693,83	129.098,47	142.894,62	156.607,15	126.590,08	148.245,85	836.130,00
111253010000	Recursos não Vinculados de Impostos	132.693,83	129.098,47	142.894,62	156.607,15	126.590,08	148.245,85	836.130,00
111300000000	Impostos sobre a Renda e Proventos de Qualquer Natureza	798.389,55	776.757,06	859.765,43	942.270,71	761.664,63	891.962,61	5.030.810,00
111303000000	Imposto sobre a Renda - Retido na Fonte	798.389,55	776.757,06	859.765,43	942.270,71	761.664,63	891.962,61	5.030.810,00
111303100000	Imposto sobre a Renda - Retido na Fonte - Trabalho	702.395,09	683.363,59	756.391,44	828.976,69	670.085,80	784.717,39	4.425.930,00
111303110000	Imposto sobre a Renda - Retido na Fonte - Trabalho - Principal	702.395,09	683.363,59	756.391,44	828.976,69	670.085,80	784.717,39	4.425.930,00
111303110000	Recursos não Vinculados de Impostos	702.395,09	683.363,59	756.391,44	828.976,69	670.085,80	784.717,39	4.425.930,00
111303400000	Imposto sobre a Renda - Retido na Fonte - Outros Rendimentos	95.994,46	93.393,47	103.373,99	113.294,02	91.578,83	107.245,22	604.880,00
111303410000	Imposto sobre a Renda - Retido na Fonte - Outros Rendimentos - Principal	95.994,46	93.393,47	103.373,99	113.294,02	91.578,83	107.245,22	604.880,00
111303410000	Recursos não Vinculados de Impostos	95.994,46	93.393,47	103.373,99	113.294,02	91.578,83	107.245,22	604.880,00
111400000000	Impostos sobre a Produção e Circulação de Mercadorias e	2.176.262,62	2.117.296,46	2.343.561,95	2.568.456,14	2.076.157,28	2.431.325,54	13.713.060,00
111450000000	Impostos sobre a Produção e Circulação de Mercadorias e	2.176.262,62	2.117.296,46	2.343.561,95	2.568.456,14	2.076.157,28	2.431.325,54	13.713.060,00
111451000000	Impostos sobre Serviços	2.176.262,62	2.117.296,46	2.343.561,95	2.568.456,14	2.076.157,28	2.431.325,54	13.713.060,00
111451100000	Imposto sobre Serviços de Qualquer Natureza - ISSQN	2.176.262,62	2.117.296,46	2.343.561,95	2.568.456,14	2.076.157,28	2.431.325,54	13.713.060,00
111451110000	Imposto sobre Serviços de Qualquer Natureza - ISSQN -	2.172.882,31	2.114.007,74	2.339.921,78	2.564.466,65	2.072.932,46	2.427.549,05	13.691.760,00
111451110000	Recursos não Vinculados de Impostos	2.172.882,31	2.114.007,74	2.339.921,78	2.564.466,65	2.072.932,46	2.427.549,05	13.691.760,00
111451120000	Imposto sobre Serviços de Qualquer Natureza - ISSQN - Multas e Juros	3.380,31	3.288,72	3.640,17	3.989,49	3.224,82	3.776,49	21.300,00
111451120000	Recursos não Vinculados de Impostos	3.380,31	3.288,72	3.640,17	3.989,49	3.224,82	3.776,49	21.300,00
112000000000	Taxas	236.029,75	229.634,49	254.174,44	278.565,67	225.172,68	263.692,97	1.487.270,00
112100000000	Taxas pelo Exercício do Poder de Polícia	235.791,70	229.402,89	253.918,09	278.284,72	224.945,58	263.427,02	1.485.770,00
112101000000	Taxas de Inspeção, Controle e Fiscalização	215.743,13	209.897,54	232.328,30	254.623,11	205.819,22	241.028,71	1.359.440,00
112101010000	Taxas de Inspeção, Controle e Fiscalização - Principal	207.514,53	201.891,90	223.467,13	244.911,61	197.969,13	231.835,71	1.307.590,00
112101010000	Recursos Provenientes de taxas e contribuições e Preços Públicos	207.514,53	201.891,90	223.467,13	244.911,61	197.969,13	231.835,71	1.307.590,00
112101030000	Taxas de Inspeção, Controle e Fiscalização - Dívida Ativa	8.228,60	8.005,64	8.861,17	9.711,51	7.850,09	9.193,01	51.850,00
112101030000	Recursos Provenientes de taxas e contribuições e Preços Públicos	8.228,60	8.005,64	8.861,17	9.711,51	7.850,09	9.193,01	51.850,00
112104000000	Taxa de Controle e Fiscalização Ambiental	10.770,97	10.479,13	11.598,98	12.712,05	10.275,52	12.033,35	67.870,00
112104010000	Taxa de Controle e Fiscalização Ambiental - Principal	10.770,97	10.479,13	11.598,98	12.712,05	10.275,52	12.033,35	67.870,00



ESTADO DA BAHIA
PREFEITURA MUNICIPAL DE XIQUE XIQUE
Programação Financeira - Receita Bimestral

Exercício: 2024

Código	Especificação	1º Bimestre	2º Bimestre	3º Bimestre	4º Bimestre	5º Bimestre	6º Bimestre	Total
112104010000	Recursos Provenientes de taxas e contribuições e Preços Públicos	10.770,97	10.479,13	11.598,98	12.712,05	10.275,52	12.033,35	67.870,00
112150000000	Taxa de Fiscalização de Vigilância Sanitária	9.277,60	9.026,22	9.990,81	10.949,56	8.850,84	10.364,96	58.460,00
112150010000	Taxa de Fiscalização de Vigilância Sanitária - Principal	9.277,60	9.026,22	9.990,81	10.949,56	8.850,84	10.364,96	58.460,00
112150010000	Outros Recursos Vinculados à Saúde	9.277,60	9.026,22	9.990,81	10.949,56	8.850,84	10.364,96	58.460,00
112200000000	Taxas pela Prestação de Serviços	238,05	231,60	256,35	280,95	227,10	265,95	1.500,00
112201000000	Taxas pela Prestação de Serviços em Geral	238,05	231,60	256,35	280,95	227,10	265,95	1.500,00
112201010000	Taxas pela Prestação de Serviços em Geral - Principal	238,05	231,60	256,35	280,95	227,10	265,95	1.500,00
112201010000	Recursos Provenientes de taxas e contribuições e Preços Públicos	238,05	231,60	256,35	280,95	227,10	265,95	1.500,00
120000000000	Contribuições	219.236,12	213.295,88	236.089,81	258.745,59	209.151,53	244.931,09	1.381.450,00
124000000000	Contribuição para o Custeio do Serviço de Iluminação Pública	219.236,12	213.295,88	236.089,81	258.745,59	209.151,53	244.931,09	1.381.450,00
124100000000	Contribuição para o Custeio do Serviço de Iluminação Pública	219.236,12	213.295,88	236.089,81	258.745,59	209.151,53	244.931,09	1.381.450,00
124150000000	Contribuição para o Custeio do Serviço de Iluminação Pública	219.236,12	213.295,88	236.089,81	258.745,59	209.151,53	244.931,09	1.381.450,00
124150010000	Contribuição para o Custeio do Serviço de Iluminação Pública - Principal	219.236,12	213.295,88	236.089,81	258.745,59	209.151,53	244.931,09	1.381.450,00
124150010000	Recursos da Contribuição para o Custeio do Serviço de Iluminação Pública - COSIP	219.236,12	213.295,88	236.089,81	258.745,59	209.151,53	244.931,09	1.381.450,00
130000000000	Receita Patrimonial	477.714,46	464.770,71	514.438,57	563.805,40	455.740,19	533.703,67	3.010.173,00
131000000000	Exploração do Patrimônio Imobiliário do Estado	317,40	308,80	341,80	374,60	302,80	354,60	2.000,00
131100000000	Exploração do Patrimônio Imobiliário do Estado	317,40	308,80	341,80	374,60	302,80	354,60	2.000,00
131101000000	Aluguéis, Arrendamentos, Foros, Laudêmio, Tarifas de Ocupação	317,40	308,80	341,80	374,60	302,80	354,60	2.000,00
131101100000	Aluguéis e Arrendamentos	317,40	308,80	341,80	374,60	302,80	354,60	2.000,00
131101110000	Aluguéis e Arrendamentos - Principal	317,40	308,80	341,80	374,60	302,80	354,60	2.000,00
131101110000	Outros Recursos não Vinculados	317,40	308,80	341,80	374,60	302,80	354,60	2.000,00
132000000000	Valores Mobiliários	477.397,06	464.461,91	514.096,77	563.430,80	455.437,39	533.349,07	3.008.173,00
132100000000	Juros e Correções Monetárias	477.397,06	464.461,91	514.096,77	563.430,80	455.437,39	533.349,07	3.008.173,00
132101000000	Remuneração de Depósitos Bancários	477.397,06	464.461,91	514.096,77	563.430,80	455.437,39	533.349,07	3.008.173,00
132101010000	Remuneração de Depósitos Bancários - Principal	477.397,06	464.461,91	514.096,77	563.430,80	455.437,39	533.349,07	3.008.173,00
132101010000	Outros Recursos não Vinculados	194.894,71	189.614,01	209.877,16	230.017,51	185.929,80	217.736,81	1.228.070,00
132101010000	Transferências do FUNDEB - Complementação da União - VAAF	29.854,64	29.045,73	32.149,71	35.234,88	28.481,37	33.353,68	188.120,00
132101010000	Transferências do FUNDEB - Complementação da União - VAAT	39.779,74	38.701,90	42.837,79	46.948,62	37.949,92	44.442,02	250.660,00
132101010000	Transferências de Recursos do FNDE Referentes ao Programa Nacional de Alimentação Escolar (PNAE)	2.603,63	2.533,09	2.803,79	3.072,84	2.483,87	2.908,78	16.406,00
132101010000	Transferências de Recurso dos Estados para programas de educação	5.887,77	5.728,24	6.340,39	6.948,83	5.616,94	6.577,83	37.100,00
132101010000	Outros Recursos Vinculados à Educação	10.350,41	10.069,97	11.146,10	12.215,71	9.874,31	11.563,51	65.220,00
132101010000	Transferências Fundo a Fundo de Recursos do SUS provenientes do Governo Federal - Bloco de Manutenção das Ações e Serviços Públicos de Saúde	20.376,29	19.824,19	21.942,71	24.048,38	19.439,00	22.764,43	128.395,00
132101010000	Transferências provenientes do Governo Federal destinadas ao vencimento dos agentes comunitários de saúde e dos agentes de	158,70	154,40	170,90	187,30	151,40	177,30	1.000,00
132101010000	Assistência financeira da União destinada à complementação ao pagamento dos pisos salariais para profissionais da enfermagem.	158,70	154,40	170,90	187,30	151,40	177,30	1.000,00
132101010000	Transferência de Recursos dos Fundos Estaduais de Assistência Social	1.631,44	1.587,23	1.756,85	1.925,44	1.556,39	1.822,64	10.280,00
132101010000	Transferência da União referente à Compensação Financeira de Recursos Hídricos	5.744,94	5.589,28	6.186,58	6.780,26	5.480,68	6.418,26	36.200,00
132101010000	Transferências da União Referentes às participações na exploração de Petróleo e Gás Natural destinadas ao FEP - Lei 9.478/1997	31.472,59	30.619,84	33.892,03	37.144,40	30.024,89	35.161,25	198.315,00



ESTADO DA BAHIA
PREFEITURA MUNICIPAL DE XIQUE XIQUE
Programação Financeira - Receita Bimestral

Exercício: 2024

Código	Especificação	1º Bimestre	2º Bimestre	3º Bimestre	4º Bimestre	5º Bimestre	6º Bimestre	Total
132101010000	Transferências do FUNDEB - Impostos e Transferências de Impostos	92.580,03	90.071,56	99.697,08	109.264,26	88.321,46	103.430,61	583.365,00
132101010000	Transferências do FUNDEB - Complementação da União - VAAR	1.093,44	1.063,82	1.177,50	1.290,50	1.043,15	1.221,60	6.890,00
132101010000	Transferência do Salário-Educação	23.113,07	22.486,82	24.889,88	27.278,37	22.049,90	25.821,97	145.640,00
132101010000	Transferências de Recursos do FNDE Referentes ao Programa Dinheiro Direto na Escola (PDDE)	47,93	46,63	51,61	56,56	45,72	53,54	302,00
132101010000	Transferências de Recursos do FNDE Referentes ao Programa Nacional de Apoio ao Transporte Escolar (PNATE)	259,47	252,44	279,42	306,24	247,54	289,89	1.635,00
132101010000	Outros Recursos Vinculados à Saúde	4.848,29	4.716,92	5.221,00	5.722,02	4.625,27	5.416,52	30.550,00
132101010000	Transferência de Recursos do Fundo Nacional de Assistência Social -	6.736,82	6.554,28	7.254,71	7.950,89	6.426,93	7.526,39	42.450,00
132101010000	Outros Recursos Vinculados à Assistência Social	4.699,90	4.572,56	5.061,20	5.546,89	4.483,71	5.250,74	29.615,00
132101010000	Transferência da União Referente à Compensação Financeira de Recursos Minerais	1.104,55	1.074,62	1.189,46	1.303,61	1.053,74	1.234,01	6.960,00
160000000000	Receita de Serviços	30.917,93	30.080,21	33.294,74	36.489,79	29.495,75	34.541,59	194.820,00
161000000000	Serviços Administrativos e Comerciais Gerais	27.534,45	26.788,40	29.651,15	32.496,55	26.267,90	30.761,55	173.500,00
161100000000	Serviços Administrativos e Comerciais Gerais	27.534,45	26.788,40	29.651,15	32.496,55	26.267,90	30.761,55	173.500,00
161101000000	Serviços Administrativos e Comerciais Gerais Prestados por Entidades e Órgãos Públicos em Geral	27.534,45	26.788,40	29.651,15	32.496,55	26.267,90	30.761,55	173.500,00
161101010000	Serviços Administrativos e Comerciais Gerais Prestados por Entidades e Órgãos Públicos em Geral - Principal	27.534,45	26.788,40	29.651,15	32.496,55	26.267,90	30.761,55	173.500,00
161101010000	Recursos Provenientes de taxas e contribuições e Preços Públicos	27.534,45	26.788,40	29.651,15	32.496,55	26.267,90	30.761,55	173.500,00
169000000000	Outros Serviços	3.383,48	3.291,81	3.643,59	3.993,24	3.227,85	3.780,04	21.320,00
169900000000	Outros Serviços	3.383,48	3.291,81	3.643,59	3.993,24	3.227,85	3.780,04	21.320,00
169950000000	Serviços Sujeitos à Regulação	3.383,48	3.291,81	3.643,59	3.993,24	3.227,85	3.780,04	21.320,00
169950100000	Serviços de Saneamento Básico – Abastecimento de Água.	3.383,48	3.291,81	3.643,59	3.993,24	3.227,85	3.780,04	21.320,00
169950130000	Serviços de Saneamento Básico – Abastecimento de Água. - Dívida Ativa	2.986,73	2.905,81	3.216,34	3.524,99	2.849,35	3.336,79	18.820,00
169950130000	Recursos Provenientes de taxas e contribuições e Preços Públicos	2.986,73	2.905,81	3.216,34	3.524,99	2.849,35	3.336,79	18.820,00
169950140000	Serviços de Saneamento Básico – Abastecimento de Água. - Multas e Juros da Dívida Ativa	396,75	386,00	427,25	468,25	378,50	443,25	2.500,00
169950140000	Recursos Provenientes de taxas e contribuições e Preços Públicos	396,75	386,00	427,25	468,25	378,50	443,25	2.500,00
170000000000	Transferências Correntes	31.065.149,42	30.449.989,20	36.062.412,79	36.844.358,44	29.867.296,03	38.424.463,12	202.713.669,00
171000000000	Transferências da União e de suas Entidades	19.861.918,13	19.550.311,11	23.997.937,50	23.622.145,32	19.179.019,25	25.908.187,69	132.119.519,00
171100000000	Transferências Decorrentes de Participação na Receita da União	9.069.063,38	8.823.335,76	12.160.115,14	10.703.437,74	8.651.897,89	13.876.238,08	63.284.088,00
171151000000	Cota-Parte do Fundo de Participação dos Municípios - FPM	9.050.584,35	8.805.357,42	12.140.215,54	10.681.628,53	8.634.268,88	13.855.593,27	63.167.648,00
171151100000	Cota-Parte do Fundo de Participação dos Municípios - Cota Mensal - Principal	9.050.584,35	8.805.357,42	9.746.344,46	10.681.628,53	8.634.268,87	10.111.333,36	57.029.517,00
171151100000	Recursos não Vinculados de Impostos	9.050.584,35	8.805.357,42	9.746.344,46	10.681.628,53	8.634.268,87	10.111.333,36	57.029.517,00
171151200000	Cota-Parte do Fundo de Participação dos Municípios - Cotas Extraordinárias	0,00	0,00	2.393.871,09	0,00	0,00	3.744.259,91	6.138.131,00
171151210000	Cota-Parte do Fundo de Participação dos Municípios - Cotas Extraordinárias - Principal	0,00	0,00	2.393.871,09	0,00	0,00	3.744.259,91	6.138.131,00
171151210000	Recursos não Vinculados de Impostos	0,00	0,00	2.393.871,09	0,00	0,00	3.744.259,91	6.138.131,00
171152000000	Cota-Parte do Imposto Sobre a Propriedade Territorial Rural	18.479,03	17.978,34	19.899,60	21.809,21	17.629,02	20.644,81	116.440,00
171152010000	Cota-Parte do Imposto Sobre a Propriedade Territorial Rural - Principal	18.479,03	17.978,34	19.899,60	21.809,21	17.629,02	20.644,81	116.440,00



ESTADO DA BAHIA
PREFEITURA MUNICIPAL DE XIQUE XIQUE
Programação Financeira - Receita Bimestral

Exercício: 2024

Código	Especificação	1º Bimestre	2º Bimestre	3º Bimestre	4º Bimestre	5º Bimestre	6º Bimestre	Total
171152010000	Recursos não Vinculados de Impostos	18.479,03	17.978,34	19.899,60	21.809,21	17.629,02	20.644,81	116.440,00
171200000000	Transferências das Compensações Financeiras pela Exploração de Recursos Naturais	304.821,44	296.562,26	328.254,47	359.754,60	290.800,04	340.547,20	1.920.740,00
171250000000	Cota-parte da Compensação Financeira pela Exploração de Recursos Hídricos	304.821,44	296.562,26	328.254,47	359.754,60	290.800,04	340.547,20	1.920.740,00
171250010000	Cota-parte da Compensação Financeira pela Exploração de Recursos Hídricos - Principal	108.223,88	105.291,54	116.543,55	127.727,36	103.245,72	120.907,96	681.940,00
171250010000	Transferência da União referente à Compensação Financeira de Recursos Hídricos	108.223,88	105.291,54	116.543,55	127.727,36	103.245,72	120.907,96	681.940,00
171251000000	Cota-parte da Compensação Financeira pela Exploração de Recursos Minerais - CFEM	9.617,22	9.356,64	10.356,54	11.350,38	9.174,84	10.744,38	60.600,00
171251010000	Cota-parte da Compensação Financeira pela Exploração de Recursos Minerais - CFEM - Principal	9.617,22	9.356,64	10.356,54	11.350,38	9.174,84	10.744,38	60.600,00
171251010000	Transferência da União Referente à Compensação Financeira de Recursos Minerais	9.617,22	9.356,64	10.356,54	11.350,38	9.174,84	10.744,38	60.600,00
171252000000	Cota-parte da Compensação Financeira pela Produção de Petróleo e Gás Natural	186.980,34	181.914,08	201.354,38	220.676,86	178.379,48	208.894,86	1.178.200,00
171252400000	Cota-Parte do Fundo Especial do Petróleo – FEP	186.980,34	181.914,08	201.354,38	220.676,86	178.379,48	208.894,86	1.178.200,00
171252410000	Cota-Parte do Fundo Especial do Petróleo – FEP - Principal	186.980,34	181.914,08	201.354,38	220.676,86	178.379,48	208.894,86	1.178.200,00
171252410000	Transferências da União Referentes às participações na exploração de Petróleo e Gás Natural destinadas ao FEP - Lei 9.478/1997	186.980,34	181.914,08	201.354,38	220.676,86	178.379,48	208.894,86	1.178.200,00
171300000000	Transferências de Recursos do Sistema Único de Saúde – SUS	2.972.715,24	2.892.169,08	3.201.241,55	3.508.440,85	2.835.974,08	3.321.124,20	18.731.665,00
171350000000	Transferências de Recursos do Sistema Único de Saúde – SUS – Repasses Fundo a Fundo - Bloco de Manutenção das Ações e Serviços Públicos de Saúde – Atenção Primária	2.972.715,24	2.892.169,08	3.201.241,55	3.508.440,85	2.835.974,08	3.321.124,20	18.731.665,00
171350100000	Transferências de Recursos do Bloco de Manutenção das Ações e Serviços Públicos de Saúde – Atenção Primária - Pri	1.481.394,67	1.441.256,06	1.595.276,30	1.748.363,09	1.413.252,38	1.655.017,49	9.334.560,00
171350110000	Transferências de Recursos do Bloco de Manutenção das Ações e Serviços Públicos de Saúde – Atenção Primária - Pri	1.481.394,67	1.441.256,06	1.595.276,30	1.748.363,09	1.413.252,38	1.655.017,49	9.334.560,00
171350110000	Transferências provenientes do Governo Federal destinadas ao vencimento dos agentes comunitários de saúde e dos agentes de Transferências Fundo a Fundo de Recursos do SUS provenientes do Governo Federal - Bloco de Manutenção das Ações e Serviços Públicos de Saúde	529.143,89	514.806,66	569.821,62	624.503,15	504.803,94	591.160,75	3.334.240,00
171350110000	Transferências Fundo a Fundo de Recursos do SUS provenientes do Governo Federal - Bloco de Manutenção das Ações e Serviços Públicos de Saúde	952.250,78	926.449,41	1.025.454,69	1.123.859,94	908.448,45	1.063.856,74	6.000.320,00
171350200000	Transferências de Recursos do Bloco de Manutenção das Ações e Serviços Públicos de Saúde – Atenção Especializada	976.069,27	949.622,53	1.051.104,21	1.151.970,86	931.171,32	1.090.466,81	6.150.405,00
171350210000	Transferências de Recursos do Bloco de Manutenção das Ações e Serviços Públicos de Saúde – Atenção Especializada	976.069,27	949.622,53	1.051.104,21	1.151.970,86	931.171,32	1.090.466,81	6.150.405,00
171350210000	Transferências Fundo a Fundo de Recursos do SUS provenientes do Governo Federal - Bloco de Manutenção das Ações e Serviços Públicos de Saúde	976.069,27	949.622,53	1.051.104,21	1.151.970,86	931.171,32	1.090.466,81	6.150.405,00
171350300000	Transferências de Recursos do Bloco de Manutenção das Ações e Serviços Públicos de Saúde – Vigilância em Saúde	122.152,98	118.843,22	131.543,44	144.166,68	116.534,09	136.469,58	769.710,00
171350310000	Transferências de Recursos do Bloco de Manutenção das Ações e Serviços Públicos de Saúde – Vigilância em Saúde	122.152,98	118.843,22	131.543,44	144.166,68	116.534,09	136.469,58	769.710,00
171350310000	Transferências provenientes do Governo Federal destinadas ao vencimento dos agentes comunitários de saúde e dos agentes de Transferências Fundo a Fundo de Recursos do SUS provenientes do Governo Federal - Bloco de Manutenção das Ações e Serviços Públicos de Saúde	90.822,42	88.361,58	97.804,36	107.189,92	86.644,71	101.467,02	572.290,00
171350310000	Transferências Fundo a Fundo de Recursos do SUS provenientes do Governo Federal - Bloco de Manutenção das Ações e Serviços Públicos de Saúde	31.330,55	30.481,65	33.739,08	36.976,77	29.889,39	35.002,57	197.420,00
171350400000	Transferências de Recursos do Bloco de Manutenção das Ações e Serviços Públicos de Saúde – Assistência Farmacêutica	45.205,70	43.980,84	48.680,87	53.352,41	43.126,29	50.503,91	284.850,00
171350410000	Transferências de Recursos do Bloco de Manutenção das Ações e Serviços Públicos de Saúde – Assistência Farmacêutica	45.205,70	43.980,84	48.680,87	53.352,41	43.126,29	50.503,91	284.850,00
171350410000	Transferências Fundo a Fundo de Recursos do SUS provenientes do Governo Federal - Bloco de Manutenção das Ações e Serviços Públicos de Saúde	45.205,70	43.980,84	48.680,87	53.352,41	43.126,29	50.503,91	284.850,00



ESTADO DA BAHIA
PREFEITURA MUNICIPAL DE XIQUE XIQUE
Programação Financeira - Receita Bimestral

Exercício: 2024

Código	Especificação	1º Bimestre	2º Bimestre	3º Bimestre	4º Bimestre	5º Bimestre	6º Bimestre	Total
171350500000	Transferências de Recursos do Bloco de Manutenção das Ações e Serviços Públicos de Saúde – Gestão do SUS	347.892,62	338.466,42	374.636,73	410.587,82	331.890,00	388.666,42	2.192.140,00
171350510000	Transferências de Recursos do Bloco de Manutenção das Ações e Serviços Públicos de Saúde – Gestão do SUS - Princ	347.892,62	338.466,42	374.636,73	410.587,82	331.890,00	388.666,42	2.192.140,00
171350510000	Assistência financeira da União destinada à complementação ao pagamento dos pisos salariais para profissionais da enfermagem.	347.892,62	338.466,42	374.636,73	410.587,82	331.890,00	388.666,42	2.192.140,00
171400000000	Transferências de Recursos do Fundo Nacional do Desenvolvimento da Educação – FNDE	552.786,29	764.363,07	810.552,67	833.232,95	758.083,14	591.721,88	4.310.740,00
171450000000	Transferências do Salário-Educação	332.208,30	323.207,06	357.746,68	392.076,96	316.927,13	371.143,86	2.093.310,00
171450010000	Transferências do Salário-Educação - Principal	332.208,30	323.207,06	357.746,68	392.076,96	316.927,13	371.143,86	2.093.310,00
171450010000	Transferência do Salário-Educação	332.208,30	323.207,06	357.746,68	392.076,96	316.927,13	371.143,86	2.093.310,00
171451000000	Transferências Diretas do FNDE referentes ao Programa Dinheiro Direto na Escola – PDDE	0,00	0,00	11.650,00	0,00	0,00	0,00	11.650,00
171451010000	Transferências Diretas do FNDE referentes ao Programa Dinheiro Direto na Escola – PDDE - Principal	0,00	0,00	11.650,00	0,00	0,00	0,00	11.650,00
171451010000	Transferências de Recursos do FNDE Referentes ao Programa Dinheiro Direto na Escola (PDDE)	0,00	0,00	11.650,00	0,00	0,00	0,00	11.650,00
171452000000	Transferências referentes ao Programa Nacional de Alimentação Escolar – PNAE	189.405,00	378.810,00	378.810,00	378.810,00	378.810,00	189.405,00	1.894.050,00
171452010000	Transferências referentes ao Programa Nacional de Alimentação Escolar – PNAE - Principal	189.405,00	378.810,00	378.810,00	378.810,00	378.810,00	189.405,00	1.894.050,00
171452010000	Transferências de Recursos do FNDE Referentes ao Programa Nacional de Alimentação Escolar (PNAE)	189.405,00	378.810,00	378.810,00	378.810,00	378.810,00	189.405,00	1.894.050,00
171453000000	Transferências referentes ao Programa Nacional de Apoio ao Transporte do Escolar – PNATE	31.173,00	62.346,00	62.346,00	62.346,00	62.346,00	31.173,00	311.730,00
171453010000	Transferências referentes ao Programa Nacional de Apoio ao Transporte do Escolar – PNATE - Principal	31.173,00	62.346,00	62.346,00	62.346,00	62.346,00	31.173,00	311.730,00
171453010000	Transferências de Recursos do FNDE Referentes ao Programa Nacional de Apoio ao Transporte Escolar (PNATE)	31.173,00	62.346,00	62.346,00	62.346,00	62.346,00	31.173,00	311.730,00
171500000000	Transferências de Recursos de Complementação da União ao Fundo de Manutenção e Desenvolvimento da Educação Básica e de	6.744.088,22	6.561.356,15	7.262.537,35	7.959.468,96	6.433.868,66	7.534.510,66	42.495.830,00
171550000000	Transferências de Recursos de Complementação da União ao Fundeb – VAAT	6.744.088,22	6.561.356,15	7.262.537,35	7.959.468,96	6.433.868,66	7.534.510,66	42.495.830,00
171550010000	Transferências de Recursos de Complementação da União ao Fundeb – VAAT - Principal	3.937.131,17	3.830.454,02	4.239.796,58	4.646.658,27	3.756.028,10	4.398.571,87	24.808.640,00
171550010000	Transferências do FUNDEB - Complementação da União - VAAT	3.937.131,17	3.830.454,02	4.239.796,58	4.646.658,27	3.756.028,10	4.398.571,87	24.808.640,00
171551000000	Transferências de Recursos de Complementação da União ao Fundeb – VAAF	2.671.536,76	2.599.151,07	2.876.910,09	3.152.985,72	2.548.649,43	2.984.646,92	16.833.880,00
171551010000	Transferências de Recursos de Complementação da União ao Fundeb – VAAF - Principal	2.671.536,76	2.599.151,07	2.876.910,09	3.152.985,72	2.548.649,43	2.984.646,92	16.833.880,00
171551010000	Transferências do FUNDEB – Complementação da União - VAAF	2.671.536,76	2.599.151,07	2.876.910,09	3.152.985,72	2.548.649,43	2.984.646,92	16.833.880,00
171552000000	Transferências de Recursos de Complementação da União ao Fundeb – VAAR	135.420,30	131.751,06	145.830,68	159.824,96	129.191,13	151.291,86	853.310,00
171552010000	Transferências de Recursos de Complementação da União ao Fundeb – VAAR - Principal	135.420,30	131.751,06	145.830,68	159.824,96	129.191,13	151.291,86	853.310,00
171552010000	Transferências do FUNDEB - Complementação da União - VAAR	135.420,30	131.751,06	145.830,68	159.824,96	129.191,13	151.291,86	853.310,00
171600000000	Transferências de Recursos do Fundo Nacional de Assistência Social – FNAS	208.401,03	202.754,37	224.421,78	245.957,86	198.814,85	232.826,10	1.313.176,00
171650000000	Transferências de Recursos do Fundo Nacional de Assistência Social – FNAS	208.401,03	202.754,37	224.421,78	245.957,86	198.814,85	232.826,10	1.313.176,00
171650010000	Transferências de Recursos do Fundo Nacional de Assistência Social – FNAS - Principal	208.401,03	202.754,37	224.421,78	245.957,86	198.814,85	232.826,10	1.313.176,00
171650010000	Transferência de Recursos do Fundo Nacional de Assistência Social -	208.401,03	202.754,37	224.421,78	245.957,86	198.814,85	232.826,10	1.313.176,00



ESTADO DA BAHIA
PREFEITURA MUNICIPAL DE XIQUE XIQUE
Programação Financeira - Receita Bimestral

Exercício: 2024

Código	Especificação	1º Bimestre	2º Bimestre	3º Bimestre	4º Bimestre	5º Bimestre	6º Bimestre	Total
17190000000	Outras Transferências de Recursos da União e de suas Entidades	10.042,54	9.770,43	10.814,55	11.852,34	9.580,59	11.219,54	63.280,00
17195800000	Transferência Obrigatória Decorrente da Lei Complementar nº 176/2020	10.042,54	9.770,43	10.814,55	11.852,34	9.580,59	11.219,54	63.280,00
171958010000	Transferência Obrigatória Decorrente da Lei Complementar nº 176/2020 - Principal	10.042,54	9.770,43	10.814,55	11.852,34	9.580,59	11.219,54	63.280,00
171958010000	Outros Recursos não Vinculados	10.042,54	9.770,43	10.814,55	11.852,34	9.580,59	11.219,54	63.280,00
17200000000	Transferências dos Estados e do Distrito Federal e de suas	2.533.162,25	2.464.525,85	2.727.898,11	2.989.674,18	2.417.019,99	2.830.054,62	15.962.335,00
17210000000	Participação na Receita dos Estados e Distrito Federal	2.472.845,15	2.405.843,04	2.662.944,15	2.918.487,06	2.359.097,39	2.762.668,21	15.581.885,00
17215000000	Cota-Parte do ICMS	2.132.225,44	2.074.452,47	2.296.139,43	2.516.482,82	2.034.145,75	2.382.127,09	13.435.573,00
172150010000	Cota-Parte do ICMS - Principal	2.132.225,44	2.074.452,47	2.296.139,43	2.516.482,82	2.034.145,75	2.382.127,09	13.435.573,00
172150010000	Recursos não Vinculados de Impostos	2.132.225,44	2.074.452,47	2.296.139,43	2.516.482,82	2.034.145,75	2.382.127,09	13.435.573,00
172151000000	Cota-Parte do IPVA	325.527,82	316.707,60	350.552,64	384.192,57	310.553,95	363.680,42	2.051.215,00
172151010000	Cota-Parte do IPVA - Principal	325.527,82	316.707,60	350.552,64	384.192,57	310.553,95	363.680,42	2.051.215,00
172151010000	Recursos não Vinculados de Impostos	325.527,82	316.707,60	350.552,64	384.192,57	310.553,95	363.680,42	2.051.215,00
172152000000	Cota-Parte do IPI - Municípios	15.031,59	14.624,30	16.187,14	17.740,49	14.340,15	16.793,32	94.717,00
172152010000	Cota-Parte do IPI - Municípios - Principal	15.031,59	14.624,30	16.187,14	17.740,49	14.340,15	16.793,32	94.717,00
172152010000	Recursos não Vinculados de Impostos	15.031,59	14.624,30	16.187,14	17.740,49	14.340,15	16.793,32	94.717,00
172153000000	Cota-Parte da Contribuição de Intervenção no Domínio Econômico	0,00	0,00	0,00	0,00	380,00	0,00	380,00
172153010000	Cota-Parte da Contribuição de Intervenção no Domínio Econômico - Principal	0,00	0,00	0,00	0,00	380,00	0,00	380,00
172153010000	Recursos da Contribuição de Intervenção no Domínio Econômico - CIDE	0,00	0,00	0,00	0,00	380,00	0,00	380,00
172300000000	Transferências de Recursos do Sistema Único de Saúde – SUS	6.586,05	6.407,60	7.092,35	7.772,95	6.283,10	7.357,95	41.500,00
172350000000	Transferências de Recursos do Sistema Único de Saúde – SUS	6.586,05	6.407,60	7.092,35	7.772,95	6.283,10	7.357,95	41.500,00
172350010000	Transferências de Recursos do Sistema Único de Saúde – SUS - Principal	6.586,05	6.407,60	7.092,35	7.772,95	6.283,10	7.357,95	41.500,00
172350010000	Transferências Fundo a Fundo de Recursos do SUS provenientes do Governo Estadual	6.586,05	6.407,60	7.092,35	7.772,95	6.283,10	7.357,95	41.500,00
172900000000	Outras Transferências dos Estados e Distrito Federal	53.791,37	52.333,88	57.926,56	63.485,34	51.317,03	60.095,84	338.950,00
172950000000	Transferências de Estados a Consórcios Públicos	49.890,52	48.538,73	53.725,83	58.881,50	47.595,62	55.737,80	314.370,00
172951000000	Transferências de Estados destinadas à Assistência Social	34.914,00	33.968,00	37.598,00	41.206,00	33.308,00	39.006,00	220.000,00
172951010000	Transferências de Estados destinadas à Assistência Social - Principal	34.914,00	33.968,00	37.598,00	41.206,00	33.308,00	39.006,00	220.000,00
172951010000	Transferência de Recursos dos Fundos Estaduais de Assistência Social	34.914,00	33.968,00	37.598,00	41.206,00	33.308,00	39.006,00	220.000,00
172952000000	Transferências de Recursos Destinados a Programas de	14.976,52	14.570,73	16.127,83	17.675,50	14.287,62	16.731,80	94.370,00
172952010000	Transferências de Recursos Destinados a Programas de Educação - Principal	14.976,52	14.570,73	16.127,83	17.675,50	14.287,62	16.731,80	94.370,00
172952010000	Transferências de Recurso dos Estados para programas de educação	14.976,52	14.570,73	16.127,83	17.675,50	14.287,62	16.731,80	94.370,00
172999000000	Outras Transferências dos Estados e DF	3.900,85	3.795,15	4.200,72	4.603,83	3.721,41	4.358,03	24.580,00
172999010000	Outras Transferências dos Estados e DF - Principal	3.900,85	3.795,15	4.200,72	4.603,83	3.721,41	4.358,03	24.580,00
172999010000	Outros Recursos não Vinculados	3.900,85	3.795,15	4.200,72	4.603,83	3.721,41	4.358,03	24.580,00
175000000000	Transferências de Outras Instituições Públicas	8.670.069,04	8.435.152,24	9.336.577,18	10.232.538,95	8.271.256,79	9.686.220,80	54.631.815,00
175100000000	Transferências de Recursos do Fundo de Manutenção e Desenvolvimento da Educação Básica e de Valorização dos	8.670.069,04	8.435.152,24	9.336.577,18	10.232.538,95	8.271.256,79	9.686.220,80	54.631.815,00
175150000000	Transferências de Recursos do Fundo de Manutenção e Desenvolvimento da Educação Básica e de Valorização dos Profissi	8.670.069,04	8.435.152,24	9.336.577,18	10.232.538,95	8.271.256,79	9.686.220,80	54.631.815,00
175150010000	Transferências de Recursos do Fundo de Manutenção e Desenvolvimento da Educação Básica e de Valorização dos Profi	8.670.069,04	8.435.152,24	9.336.577,18	10.232.538,95	8.271.256,79	9.686.220,80	54.631.815,00



ESTADO DA BAHIA
PREFEITURA MUNICIPAL DE XIQUE XIQUE
Programação Financeira - Receita Bimestral

Exercício: 2024

Código	Especificação	1º Bimestre	2º Bimestre	3º Bimestre	4º Bimestre	5º Bimestre	6º Bimestre	Total
175150010000	Transferências do FUNDEB - Impostos e Transferências de Impostos	8.670.069,04	8.435.152,24	9.336.577,18	10.232.538,95	8.271.256,79	9.686.220,80	54.631.815,00
190000000000	Outras Receitas Correntes	174,57	169,84	187,99	206,03	166,54	195,03	1.100,00
191000000000	Multas Administrativas, Contratuais e Judiciais	174,57	169,84	187,99	206,03	166,54	195,03	1.100,00
191100000000	Multas Administrativas, Contratuais e Judiciais	174,57	169,84	187,99	206,03	166,54	195,03	1.100,00
191107000000	Multas Aplicadas pelos Tribunais de Contas	174,57	169,84	187,99	206,03	166,54	195,03	1.100,00
191107010000	Multas Aplicadas pelos Tribunais de Contas - Principal	174,57	169,84	187,99	206,03	166,54	195,03	1.100,00
191107010000	Outros Recursos não Vinculados	174,57	169,84	187,99	206,03	166,54	195,03	1.100,00
200000000000	Receitas de Capital	95.220,00	92.640,00	102.540,00	112.380,00	90.840,00	106.380,00	600.000,00
240000000000	Transferências de Capital	95.220,00	92.640,00	102.540,00	112.380,00	90.840,00	106.380,00	600.000,00
241000000000	Transferências da União e de suas Entidades	95.220,00	92.640,00	102.540,00	112.380,00	90.840,00	106.380,00	600.000,00
241400000000	Transferências de Convênios da União e de suas Entidades	95.220,00	92.640,00	102.540,00	112.380,00	90.840,00	106.380,00	600.000,00
241499000000	Outras Transferências de Convênios da União e de Suas	95.220,00	92.640,00	102.540,00	112.380,00	90.840,00	106.380,00	600.000,00
241499010000	Outras Transferências de Convênios da União e de Suas	95.220,00	92.640,00	102.540,00	112.380,00	90.840,00	106.380,00	600.000,00
241499010000	Entidades - Principal	95.220,00	92.640,00	102.540,00	112.380,00	90.840,00	106.380,00	600.000,00
241499010000	Outras Transferências de Convênios ou Instrumentos Congêneres da	95.220,00	92.640,00	102.540,00	112.380,00	90.840,00	106.380,00	600.000,00
700000000000	RECEITAS CORRENTES. INTRAORÇAMENTÁRIAS	21.621,29	21.035,46	23.283,42	25.517,75	20.626,74	24.155,35	136.240,00
760000000000	Receita de Serviços	21.621,29	21.035,46	23.283,42	25.517,75	20.626,74	24.155,35	136.240,00
769000000000	OUTROS SERVIÇOS	21.621,29	21.035,46	23.283,42	25.517,75	20.626,74	24.155,35	136.240,00
769900000000	Outros Serviços	21.621,29	21.035,46	23.283,42	25.517,75	20.626,74	24.155,35	136.240,00
769950000000	Serviços Sujeitos à Regulação	21.621,29	21.035,46	23.283,42	25.517,75	20.626,74	24.155,35	136.240,00
769950100000	Serviços de Saneamento Básico – Abastecimento de Água	21.621,29	21.035,46	23.283,42	25.517,75	20.626,74	24.155,35	136.240,00
769950130000	Serviços de Saneamento Básico - Abastecimento de Água -	16.215,97	15.776,59	17.462,56	19.138,31	15.470,05	18.116,51	102.180,00
769950130000	Divida Ativa	16.215,97	15.776,59	17.462,56	19.138,31	15.470,05	18.116,51	102.180,00
769950130000	Recursos Provenientes de taxas e contribuições e Preços Públicos	16.215,97	15.776,59	17.462,56	19.138,31	15.470,05	18.116,51	102.180,00
769950140000	Serviços de Saneamento Básico – Abastecimento de Água. -	5.405,32	5.258,86	5.820,85	6.379,44	5.156,68	6.038,84	34.060,00
769950140000	Multas e Juros da Dívida Ativa	5.405,32	5.258,86	5.820,85	6.379,44	5.156,68	6.038,84	34.060,00
769950140000	Recursos Provenientes de taxas e contribuições e Preços Públicos	5.405,32	5.258,86	5.820,85	6.379,44	5.156,68	6.038,84	34.060,00
170000000000	Dedução Fundeb - Transferências Correntes	-2.308.369,58	-2.245.823,96	-2.485.824,58	-2.724.370,65	-2.202.187,49	-2.678.915,73	-14.545.492,00
171000000000	Dedução Fundeb - Transferências da União e de suas Entidades	-1.813.812,61	-1.764.667,09	-1.953.248,74	-2.140.687,47	-1.730.379,52	-2.026.395,56	-11.429.191,00
171100000000	Dedução Fundeb - Transferências Decorrentes de Participação na	-1.813.812,61	-1.764.667,09	-1.953.248,74	-2.140.687,47	-1.730.379,52	-2.026.395,56	-11.429.191,00
171150000000	Receita da União	-1.813.812,61	-1.764.667,09	-1.953.248,74	-2.140.687,47	-1.730.379,52	-2.026.395,56	-11.429.191,00
171150000000	Dedução Fundeb - Cota-Parte do Fundo de Participação dos	-1.813.812,61	-1.764.667,09	-1.953.248,74	-2.140.687,47	-1.730.379,52	-2.026.395,56	-11.429.191,00
171151000000	Estados e do Distrito Federal - FPE	-1.810.116,81	-1.761.071,42	-1.949.268,82	-2.136.325,63	-1.726.853,71	-2.022.266,60	-11.405.903,00
171151000000	Dedução Fundeb - Cota-Parte do Fundo de Participação dos	-1.810.116,81	-1.761.071,42	-1.949.268,82	-2.136.325,63	-1.726.853,71	-2.022.266,60	-11.405.903,00
171151000000	Municípios - FPM	-1.810.116,81	-1.761.071,42	-1.949.268,82	-2.136.325,63	-1.726.853,71	-2.022.266,60	-11.405.903,00
171151000000	Dedução Fundeb - Cota-Parte do Fundo de Participação dos	-1.810.116,81	-1.761.071,42	-1.949.268,82	-2.136.325,63	-1.726.853,71	-2.022.266,60	-11.405.903,00
171151100000	Municípios - Cota Mensal	-1.810.116,81	-1.761.071,42	-1.949.268,82	-2.136.325,63	-1.726.853,71	-2.022.266,60	-11.405.903,00
171151100000	Dedução Fundeb - Cota-Parte do Fundo de Participação dos	-1.810.116,81	-1.761.071,42	-1.949.268,82	-2.136.325,63	-1.726.853,71	-2.022.266,60	-11.405.903,00
171151110000	Municípios - Cota Mensal - Principal	-1.810.116,81	-1.761.071,42	-1.949.268,82	-2.136.325,63	-1.726.853,71	-2.022.266,60	-11.405.903,00
171151110000	Recursos não Vinculados de Impostos	-1.810.116,81	-1.761.071,42	-1.949.268,82	-2.136.325,63	-1.726.853,71	-2.022.266,60	-11.405.903,00
171152000000	Dedução Fundeb - Cota-Parte do Imposto Sobre a Propriedade	-3.695,81	-3.595,67	-3.979,92	-4.361,84	-3.525,80	-4.128,96	-23.288,00
171152010000	Territorial Rural	-3.695,81	-3.595,67	-3.979,92	-4.361,84	-3.525,80	-4.128,96	-23.288,00
171152010000	Dedução Fundeb - Cota-Parte do Imposto Sobre a Propriedade	-3.695,81	-3.595,67	-3.979,92	-4.361,84	-3.525,80	-4.128,96	-23.288,00
171152010000	Territorial Rural - Principal	-3.695,81	-3.595,67	-3.979,92	-4.361,84	-3.525,80	-4.128,96	-23.288,00
171152010000	Recursos não Vinculados de Impostos	-3.695,81	-3.595,67	-3.979,92	-4.361,84	-3.525,80	-4.128,96	-23.288,00
172000000000	Dedução Fundeb - Transferências dos Estados e do Distrito Federal	-494.556,97	-481.156,87	-532.575,84	-583.683,18	-471.807,97	-552.520,17	-3.116.301,00
172000000000	e de suas Entidades	-494.556,97	-481.156,87	-532.575,84	-583.683,18	-471.807,97	-552.520,17	-3.116.301,00



ESTADO DA BAHIA
PREFEITURA MUNICIPAL DE XIQUE XIQUE
Programação Financeira - Receita Bimestral

Exercício: 2024

Código	Especificação	1º Bimestre	2º Bimestre	3º Bimestre	4º Bimestre	5º Bimestre	6º Bimestre	Total
17210000000	Dedução Fundeb - Participação na Receita dos Estados e Distrito Federal	-494.556,97	-481.156,87	-532.575,84	-583.683,18	-471.807,97	-552.520,17	-3.116.301,00
17215000000	Dedução Fundeb - Cota-Parte do ICMS	-494.556,97	-481.156,87	-532.575,84	-583.683,18	-471.807,97	-552.520,17	-3.116.301,00
172150010000	Dedução Fundeb - Cota-Parte do ICMS - Principal	-426.445,15	-414.890,56	-459.227,95	-503.296,64	-406.829,21	-476.425,49	-2.687.115,00
172150010000	Recursos não Vinculados de Impostos	-426.445,15	-414.890,56	-459.227,95	-503.296,64	-406.829,21	-476.425,49	-2.687.115,00
172151000000	Dedução Fundeb - Cota-Parte do IPVA	-65.105,56	-63.341,52	-70.110,53	-76.838,51	-62.110,79	-72.736,08	-410.243,00
172151010000	Dedução Fundeb - Cota-Parte do IPVA - Principal	-65.105,56	-63.341,52	-70.110,53	-76.838,51	-62.110,79	-72.736,08	-410.243,00
172151010000	Recursos não Vinculados de Impostos	-65.105,56	-63.341,52	-70.110,53	-76.838,51	-62.110,79	-72.736,08	-410.243,00
172152000000	Dedução Fundeb - Cota-Parte do IPI - Municípios	-3.006,25	-2.924,80	-3.237,36	-3.548,02	-2.867,97	-3.358,59	-18.943,00
172152010000	Dedução Fundeb - Cota-Parte do IPI - Municípios - Principal	-3.006,25	-2.924,80	-3.237,36	-3.548,02	-2.867,97	-3.358,59	-18.943,00
172152010000	Recursos não Vinculados de Impostos	-3.006,25	-2.924,80	-3.237,36	-3.548,02	-2.867,97	-3.358,59	-18.943,00
Total Geral:		33.144.489,67	32.472.989,42	38.301.601,50	39.298.425,41	31.850.989,25	40.747.506,76	215.816.002,00



ESTADO DA BAHIA
PREFEITURA MUNICIPAL DE XIQUE XIQUE
Programação Financeira - Desembolso Mensal

Exercício: 2024

Órgão / Unid Orçamentária	JAN	FEV	MAR	ABR	MAI	JUN	JUL	AGO	SET	OUT	NOV	DEZ	Total
01 - CÂMARA MUNICIPAL	100.689,57	405.408,02	474.963,31	523.983,24	530.607,55	673.030,30	562.404,26	551.142,92	560.416,96	530.607,55	655.144,65	1.055.915,65	6.624.314,00
0101 - CÂMARA MUNICIPAL	100.689,57	405.408,02	474.963,31	523.983,24	530.607,55	673.030,30	562.404,26	551.142,92	560.416,96	530.607,55	655.144,65	1.055.915,65	6.624.314,00
02 - GABINETE DO PREFEITO - GABP	23.970,40	96.512,40	113.070,90	124.740,70	126.317,70	160.223,20	133.887,30	131.206,40	133.414,20	126.317,70	155.965,30	251.373,80	1.577.000,00
0201 - GABINETE DO PREFEITO	23.347,20	94.003,20	110.131,20	121.497,60	123.033,60	156.057,60	130.406,40	127.795,20	129.945,60	123.033,60	151.910,40	244.838,40	1.536.000,00
0202 - CONSÓRCIO DE DESENVOLVIMENTO SUSTENTÁVEL DO TERRITÓRIO DE IRECE - CDS	623,20	2.509,20	2.939,70	3.243,10	3.284,10	4.165,60	3.480,90	3.411,20	3.468,60	3.284,10	4.054,90	6.535,40	41.000,00
04 - CONTROLADORIA GERAL DO MUNICÍPIO - CGM	3.538,56	14.247,36	16.691,76	18.414,48	18.647,28	23.652,48	19.764,72	19.368,96	19.694,88	18.647,28	23.023,92	37.108,32	232.800,00
0401 - CONTROLADORIA GERAL DO MUNICÍPIO	3.538,56	14.247,36	16.691,76	18.414,48	18.647,28	23.652,48	19.764,72	19.368,96	19.694,88	18.647,28	23.023,92	37.108,32	232.800,00
05 - PROCURADORIA GERAL DO MUNICÍPIO - PGM	5.402,08	21.750,48	25.482,18	28.112,14	28.467,54	36.108,64	30.173,46	29.569,28	30.066,84	28.467,54	35.149,06	56.650,76	355.400,00
0501 - PROCURADORIA GERAL DO MUNICÍPIO	5.402,08	21.750,48	25.482,18	28.112,14	28.467,54	36.108,64	30.173,46	29.569,28	30.066,84	28.467,54	35.149,06	56.650,76	355.400,00
06 - SECRETARIA MUNICIPAL DE ADMINISTRAÇÃO, PLANEJAMENTO E FINANÇAS - SMA	281.059,60	1.131.634,70	1.325.787,71	1.462.619,35	1.481.110,12	1.878.661,52	1.569.865,78	1.538.431,48	1.564.318,55	1.481.110,12	1.828.736,46	2.947.427,62	18.490.763,00
0601 - SECRETARIA MUNICIPAL DE ADMINISTRAÇÃO, PLANEJAMENTO E FINANÇAS	273.366,27	1.100.658,93	1.289.497,47	1.422.583,68	1.440.568,30	1.827.237,70	1.526.894,49	1.496.320,63	1.521.499,11	1.440.568,30	1.778.679,21	2.866.748,91	17.984.623,00
0602 - AGÊNCIA REGULADORA DE SANEAMENTO BÁSICO	7.693,33	30.975,77	36.290,24	40.035,67	40.541,81	51.423,82	42.971,29	42.110,85	42.819,44	40.541,81	50.057,25	80.678,72	506.140,00
07 - SECRETARIA MUNICIPAL DA SAÚDE - SMS	607.106,67	2.444.403,15	2.863.786,05	3.159.351,13	3.199.292,36	4.058.028,76	3.391.010,26	3.323.110,17	3.379.027,89	3.199.292,36	3.950.187,45	6.366.631,74	39.941.228,00
0701 - FUNDO MUNICIPAL DE SAÚDE	607.106,67	2.444.403,15	2.863.786,05	3.159.351,13	3.199.292,36	4.058.028,76	3.391.010,26	3.323.110,17	3.379.027,89	3.199.292,36	3.950.187,45	6.366.631,74	39.941.228,00
08 - SECRETARIA MUNICIPAL DE EDUCAÇÃO E CULTURA - SMEC	1.773.941,73	7.142.449,61	8.367.869,89	9.231.499,42	9.348.206,11	11.857.400,01	9.908.398,24	9.709.996,86	9.873.386,23	9.348.206,11	11.542.291,94	18.603.046,86	116.706.693,00
0801 - UNIDADE DE EDUCAÇÃO	1.734.208,93	6.982.472,81	8.180.446,09	9.024.732,02	9.138.824,71	11.591.817,61	9.686.469,64	9.492.512,06	9.652.241,83	9.138.824,71	11.283.767,34	18.186.375,26	114.092.693,00
0802 - UNIDADE DE CULTURA	39.732,80	159.976,80	187.423,80	206.767,40	209.381,40	265.582,40	221.928,60	217.484,80	221.144,40	209.381,40	258.524,60	416.671,60	2.614.000,00
09 - SECRETARIA MUNICIPAL DE OBRAS PÚBLICAS - SMOP	56.513,60	227.541,60	266.580,60	294.093,80	297.811,80	377.748,80	315.658,20	309.337,60	314.542,80	297.811,80	367.710,20	592.649,20	3.718.000,00
0901 - SECRETARIA MUNICIPAL DE OBRAS PÚBLICAS	56.513,60	227.541,60	266.580,60	294.093,80	297.811,80	377.748,80	315.658,20	309.337,60	314.542,80	297.811,80	367.710,20	592.649,20	3.718.000,00
10 - SECRETARIA MUNICIPAL DE AÇÃO SOCIAL, TRABALHO E RENDA - SMAS	108.166,56	435.512,73	510.233,05	562.893,08	570.009,30	723.008,05	604.167,16	592.069,59	602.032,30	570.009,30	703.794,26	1.134.325,63	7.116.221,00
1001 - FUNDO MUNICIPAL DE ASSISTÊNCIA SOCIAL	63.832,72	257.010,69	301.105,66	332.182,11	336.381,63	426.671,33	356.539,33	349.400,15	355.279,48	336.381,63	415.332,63	669.403,65	4.199.521,00
1002 - FUNDO MUNICIPAL DA CRIANÇA E ADOLESCENTE	760,00	3.060,00	3.585,00	3.955,00	4.005,00	5.080,00	4.245,00	4.160,00	4.230,00	4.005,00	4.945,00	7.970,00	50.000,00
1003 - SECRETARIA MUNICIPAL DE AÇÃO SOCIAL, TRABALHO E RENDA	43.573,84	175.442,04	205.542,39	226.755,97	229.622,67	291.256,72	243.382,83	238.509,44	242.522,82	229.622,67	283.516,63	456.951,98	2.866.700,00
11 - SECRETARIA MUNICIPAL DA AGRICULTURA, MEIO AMBIENTE, PECUÁRIA E PESCA - SMAM	42.293,54	170.287,16	199.503,10	220.093,38	222.875,85	282.698,95	236.231,70	231.501,50	235.396,96	222.875,85	275.186,28	443.525,72	2.782.470,00
1101 - SECRETARIA MUNICIPAL DE AGRICULTURA, MEIO AMBIENTE, PECUÁRIA E PESCA	7.335,52	29.535,12	34.602,42	38.173,66	38.656,26	49.032,16	40.972,74	40.152,32	40.827,96	38.656,26	47.729,14	76.926,44	482.600,00
1102 - FUNDO DE MEIO AMBIENTE	10.987,62	44.239,64	51.829,78	57.179,02	57.901,89	73.443,59	61.371,66	60.142,78	61.154,80	57.901,89	71.491,84	115.225,48	722.870,00
1103 - UNIDADE DE AGRICULTURA, PECUÁRIA E PESCA	23.970,40	96.512,40	113.070,90	124.740,70	126.317,70	160.223,20	133.887,30	131.206,40	133.414,20	126.317,70	155.965,30	251.373,80	1.577.000,00
12 - SECRETARIA MUNICIPAL DE ESPORTE, TURISMO E LAZER - SEMT	15.771,52	63.501,12	74.395,92	82.074,16	83.111,76	105.420,16	88.092,24	86.328,32	87.780,96	83.111,76	102.618,64	165.393,44	1.037.600,00
1201 - SECRETARIA MUNICIPAL DE ESPORTE, TURISMO E LAZER	15.771,52	63.501,12	74.395,92	82.074,16	83.111,76	105.420,16	88.092,24	86.328,32	87.780,96	83.111,76	102.618,64	165.393,44	1.037.600,00
13 - SECRETARIA MUNICIPAL DA MULHER, INFÂNCIA E JUVENTUDE - SMJ	12.579,52	50.649,12	59.338,92	65.463,16	66.290,76	84.084,16	70.263,24	68.856,32	70.014,96	66.290,76	81.849,64	131.919,44	827.600,00
1301 - SECRETARIA MUNICIPAL DA MULHER, INFÂNCIA E JUVENTUDE	12.579,52	50.649,12	59.338,92	65.463,16	66.290,76	84.084,16	70.263,24	68.856,32	70.014,96	66.290,76	81.849,64	131.919,44	827.600,00
14 - SECRETARIA MUNICIPAL DE MANUTENÇÃO, CONSERVAÇÃO E TRANSPORTE - SMAN	244.261,77	983.475,00	1.152.208,46	1.271.125,37	1.287.195,23	1.632.697,06	1.364.330,52	1.337.011,77	1.359.509,56	1.287.195,23	1.589.308,46	2.561.534,57	16.069.853,00
1401 - SECRETARIA MUNICIPAL DE MANUTENÇÃO, CONSERVAÇÃO E TRANSPORTE	244.261,77	983.475,00	1.152.208,46	1.271.125,37	1.287.195,23	1.632.697,06	1.364.330,52	1.337.011,77	1.359.509,56	1.287.195,23	1.589.308,46	2.561.534,57	16.069.853,00
15 - FPAPP - FUNDAÇÃO PARQUE AQUÁTICO	2.637,20	10.618,20	12.439,95	13.723,85	13.897,35	17.627,60	14.730,15	14.435,20	14.678,10	13.897,35	17.159,15	27.655,90	173.500,00
1501 - FPAPP - FUNDAÇÃO PARQUE AQUÁTICO	2.637,20	10.618,20	12.439,95	13.723,85	13.897,35	17.627,60	14.730,15	14.435,20	14.678,10	13.897,35	17.159,15	27.655,90	173.500,00
16 - SAAE - SERVIÇO AUTÔNOMO DE ÁGUA E ESGOTO	2.470,91	9.948,67	11.655,55	12.858,50	13.021,06	16.516,10	13.801,34	13.524,99	13.752,58	13.021,06	16.077,18	25.912,06	162.560,00



ESTADO DA BAHIA
PREFEITURA MUNICIPAL DE XIQUE XIQUE
Programação Financeira - Desembolso Mensal

Exercício: 2024

Órgão / Unid Orçamentária	JAN	FEV	MAR	ABR	MAI	JUN	JUL	AGO	SET	OUT	NOV	DEZ	Total
1601 - SAAE - SERVIÇO AUTÔNOMO DE ÁGUA E ESGOTO	2.470,91	9.948,67	11.655,55	12.858,50	13.021,06	16.516,10	13.801,34	13.524,99	13.752,58	13.021,06	16.077,18	25.912,06	162.560,00
Total Geral:	3.280.403,23	13.207.939,32	15.474.007,34	17.071.045,76	17.286.861,76	21.926.905,80	18.322.778,57	17.955.891,37	18.258.033,77	17.286.861,76	21.344.202,60	34.401.070,72	215.816.002,00



ESTADO DA BAHIA
PREFEITURA MUNICIPAL DE XIQUE-XIQUE
GABINETE DO PREFEITO

ANEXO IV
MEDIDAS A SEREM ADOTADAS EM 2024 NO COMBATE A
EVASÃO E A SONEGAÇÃO DE RECEITAS
METAS BIMESTRAIS DE ARRECADAÇÃO
(ART. 13 – L.C. 101/00)

As principais medidas programadas para 2024 com o objetivo de combater a evasão e sonegação de receitas, bem como realizar os créditos inscritos em dívida ativa, estão sumariadas abaixo:

1. Fazer entregas via correios e/ou domiciliar dos carnês de IPTU e do ISSQN fixo do exercício de 2024 em seus respectivos endereços;
2. Verificar os processos de Auto de Infração e posteriormente notificar os contribuintes;
3. Enviar notificações nos respectivos endereços dos infratores inadimplentes;
4. Verificar os processos de acordo de parcelamento de Dívida Ativa Tributária firmados com a Fazenda Pública Municipal;
5. Enviar notificações nos respectivos endereços dos contribuintes inadimplentes do item anterior;
6. Gerar relatórios com os contribuintes inadimplentes com os tributos municipais e posteriormente fazer contatos mediante procedimento administrativo de cobrança, comunicando a situação fiscal;
7. Gerar relatórios das firmas inadimplentes e encaminhar a fiscalização para que façam notificações in loco;
8. Realizar por meio da rede de comunicação local rádio, televisão e via serviço de sonorização em carro chamadas estimulando seu público alvo, o contribuinte, para o cumprimento de suas obrigações tributárias;
9. Elaborar notificações e enviar aos respectivos endereços, a todos os contribuintes inadimplentes com os tributos municipais, pelo menos duas vezes ao ano;
10. Ajuizar as execuções fiscais visando a cobrança dos créditos de ISS, IPTU e demais tributos do Município;
11. Efetivar a informatização dos controles internos na área tributária e de arrecadação;
12. Desenvolvimento do levantamento do cadastro técnico de logradouros, imóveis e atividades econômicas;
13. A atualização da Legislação tributária, mediante constante regulamentação e atualização do Código Tributário Municipal;
14. A cobrança da Dívida Ativa de forma amigável ou judicial;
15. A continuidade das ações de fiscalização preventiva.

CATEGORIA: INSTRUMENTO DE GESTÃO FISCAL
(RGF) RELATÓRIOS DE GESTÃO FISCAL CONSOLIDADOS (3º QUADRIMESTRE/2023)



ESTADO DA BAHIA
MUNICÍPIO DE XIQUE-XIQUE - PODER EXECUTIVO
Demonstrativo da Despesa com Pessoal
Orçamentos Fiscal e da Seguridade Social

RGF - ANEXO I (LRF, art. 55, inciso I, alínea 'a')

RELATÓRIO DE GESTÃO FISCAL

SETEMBRO-DEZEMBRO/2023

DESPESA COM PESSOAL	DESPESAS EXECUTADAS (Últimos 12 Meses)													INCRITAS EM RESTOS A PAGAR NÃO PROCESSADOS (b)
	LIQUIDADAS													
	Jan/2023	Fev/2023	Mar/2023	Abr/2023	Mai/2023	Jun/2023	Jul/2023	Ago/2023	Set/2023	Out/2023	Nov/2023	Dez/2023	TOTAL (ÚLTIMOS 12 MESES) (a)	
DESPESA BRUTA COM PESSOAL (I)	7.148.536,14	9.019.983,80	9.263.702,43	9.324.520,79	9.443.934,15	12.723.075,32	9.649.956,06	9.783.485,85	9.439.595,17	9.575.224,08	9.171.773,89	10.903.385,42	115.447.152,90	5.830,00
Pessoal Ativo	5.916.222,93	6.449.503,77	7.198.202,66	7.142.949,10	6.988.801,83	9.937.956,93	7.437.838,31	7.076.003,61	7.053.531,95	7.193.072,32	7.130.664,11	8.956.593,80	88.483.341,32	0,00
Vencimentos, Vantagens e Outras Despesas Variáveis	5.808.864,36	6.265.320,57	7.014.612,24	6.956.028,62	6.883.472,83	8.797.864,75	7.000.872,31	7.056.689,30	7.043.329,24	7.074.614,26	7.126.658,36	8.926.700,48	87.164.077,33	0,00
Obrigações Patronais	7.236,57	184.183,20	183.580,42	186.820,48	5.329,00	140.072,18	436.966,00	22.304,31	10.202,71	118.658,06	4.005,75	29.893,31	1.329.263,99	0,00
Pessoal Inativo e Pensionistas	0,00	0,00	0,00	0,00	0,00	0,00	0,00	0,00	0,00	0,00	0,00	0,00	0,00	0,00
Aposentadorias, Reserva e Reformas	0,00	0,00	0,00	0,00	0,00	0,00	0,00	0,00	0,00	0,00	0,00	0,00	0,00	0,00
Pensões	0,00	0,00	0,00	0,00	0,00	0,00	0,00	0,00	0,00	0,00	0,00	0,00	0,00	0,00
Outras Despesas de Pessoal Decorrentes de Contratos de Terceirização ou de Contratação de Forma Indireta (§ 1º do art. 18 da LRF)	0,00	1.401.420,13	748.609,34	868.950,82	999.148,57	924.886,97	1.086.601,80	1.267.841,66	921.075,99	1.016.756,66	999.800,12	1.946.791,62	12.181.883,68	5.830,00
Despesa com Pessoal não Executada Orçamentariamente	1.232.313,21	1.169.039,90	1.316.880,43	1.312.620,87	1.455.983,75	1.860.231,42	1.125.515,95	1.437.640,58	1.464.987,23	1.365.395,10	1.041.309,46	0,00	14.781.927,90	0,00
DESPESAS NÃO COMPUTADAS (II) (§ 1º do art. 19 da LRF)	500.839,23	487.154,76	580.401,18	524.413,44	401.291,78	535.864,39	28.210,81	125.885,09	18.615,24	170.787,84	2.207.759,73	2.250.005,84	7.831.228,93	0,00
Indenizações por Demissão e Incentivos à Demissão Voluntária e Deduções Constitucionais	487.243,84	482.660,80	527.345,44	522.137,44	381.726,16	494.790,40	0,00	112.042,00	3.814,95	162.717,00	2.114.782,74	2.179.174,48	7.468.435,26	0,00
Decorrentes de Decisão Judicial de período anterior ao da apuração	13.595,39	4.493,96	53.055,74	2.276,00	19.565,62	15.209,82	15.826,36	13.843,09	14.800,29	8.070,64	92.976,99	70.831,15	324.545,05	0,00
Despesas de Exercícios Anteriores de período anterior ao da apuração	0,00	0,00	0,00	0,00	0,00	25.864,17	12.384,45	0,00	0,00	0,00	0,00	0,00	38.248,62	0,00
Inativos e Pensionistas com Recursos Vinculados	0,00	0,00	0,00	0,00	0,00	0,00	0,00	0,00	0,00	0,00	0,00	0,00	0,00	0,00
DESPESA LÍQUIDA COM PESSOAL (III) = (I - II)	6.647.696,91	8.532.809,04	8.683.301,25	8.800.107,35	9.042.642,37	12.187.210,93	9.621.745,25	9.657.800,76	9.420.979,93	9.404.436,44	8.964.013,96	8.653.379,78	107.615.923,97	5.830,00

APURAÇÃO DO CUMPRIMENTO DO LIMITE LEGAL	VALOR	% SOBRE A RCL AJUSTADA
RECEITA CORRENTE LÍQUIDA - RCL (IV)	203.202.531,12	-
(-) Transferências obrigatórias da União relativas às emendas individuais (art. 166-A, § 1º, da CF) (V)	1.711.918,00	-
(-) Transferências obrigatórias da União relativas às emendas de bancada (art. 166, § 16 da CF) e ao vencimento dos agentes comunitários de saúde e de combate às endemias (CF, art. 198, § 11) (VI)	4.491.060,40	-
RECEITA CORRENTE LÍQUIDA AJUSTADA PARA CÁLCULO DOS LIMITES DA DESPESA COM PESSOAL (VII) = (IV - V - VI)	196.999.552,72	-
DESPESA TOTAL COM PESSOAL - DTP (VIII) = (III a + III b)	107.621.753,97	54,63%
LIMITE MÁXIMO (IX) (incisos I, II e III, art. 20 da LRF) - 54,00 %	106.379.758,47	-
LIMITE PRUDENCIAL (X) = (0,95 x IX) (parágrafo único do art. 22 da LRF) - 51,30 %	101.060.770,55	-
LIMITE DE ALERTA (XI) = (0,90 x IX) (inciso II do § 1º do art. 59 da LRF) - 48,60 %	95.741.782,62	-



ESTADO DA BAHIA
MUNICÍPIO DE XIQUE-XIQUE - PODER EXECUTIVO
Demonstrativo da Despesa com Pessoal
Orçamentos Fiscal e da Seguridade Social

RGF - ANEXO I (LRF, art. 55, inciso I, alínea 'a')

RELATÓRIO DE GESTÃO FISCAL

SETEMBRO-DEZEMBRO/2023

Nota: Durante o exercício, somente as despesas liquidadas são consideradas executadas. No encerramento do exercício, as despesas não liquidadas inscritas em restos a pagar não processados são também consideradas executadas. Dessa forma, para maior transparência, as despesas executadas estão segregadas em:

- a) Despesas liquidadas, consideradas aquelas em que houve a entrega do material ou serviço, nos termos do art. 63 da Lei 4.320/64;
- b) Despesas empenhadas mas não liquidadas, inscritas em Restos a Pagar não processados, consideradas liquidadas no encerramento do exercício, por força do art.35, inciso II da Lei 4.320/64.

Tabela 1.1

TRAJETÓRIA DE RETORNO AO LIMITE DA DESPESA TOTAL COM PESSOAL								
2023			2024			2024		
3º Quadrimestre			1º Quadrimestre			2º Quadrimestre		
Limite Máximo	% DTP	% Excedente	Redutor mínimo de 1/3 do Excedente	Limite	% DTP	Redutor Residual	Limite	% DTP
(a)	(b)	(c) = (b-a)	(d) = (1/3*c)	(e) = (b-d)	(f)	(g) = (f-a)	(h) = (a)	(i)
54,00 %	54,63 %	0,63 %	0,21	54,42	54,42	0,14	54,00	54,00

REINALDO TEIXEIRA BRAGA FILHO
Prefeito Municipal Mat.008632

OSVALDO BARBOSA
SECRETARIO MUNICIPAL DE ADMINISTRAÇÃO, PLANEJAMENTO
E FINANÇAS Mat.008629

ANTONIO DO CARMO SILVA JUNIOR
CONTADOR CRC- 039381/O-5 BA Mat.0099999



ESTADO DA BAHIA

MUNICÍPIO DE XIQUE-XIQUE

DEMONSTRATIVO DA DÍVIDA CONSOLIDADA LÍQUIDA - ESTADOS, DISTRITO FEDERAL E MUNICÍPIOS

Orçamentos Fiscal e da Seguridade Social

RGF - ANEXO 2 (LRF, art. 55, inciso I, alínea 'b')

RELATÓRIO DE GESTÃO FISCAL

DÍVIDA CONSOLIDADA	SALDO DO EXERCÍCIO ANTERIOR	SETEMBRO-DEZEMBRO/2023		
		Até o 1º Quadrimestre	Até o 2º Quadrimestre	Até o 3º Quadrimestre
DÍVIDA CONSOLIDADA - DC (I)	73.854.334,35	72.304.903,57	70.622.301,50	68.783.606,37
Dívida Mobiliária	0,00	0,00	0,00	0,00
Dívida Contratual	73.352.132,99	71.802.702,21	70.120.100,14	68.349.333,59
Empréstimos	0,00	0,00	0,00	0,00
Internos	0,00	0,00	0,00	0,00
Externos	0,00	0,00	0,00	0,00
Reestruturação da Dívida de Estados e Municípios	0,00	0,00	0,00	0,00
Financiamentos	0,00	0,00	0,00	0,00
Internos	0,00	0,00	0,00	0,00
Externos	0,00	0,00	0,00	0,00
Parcelamento e Renegociação de dívidas	73.352.132,99	71.802.702,21	70.120.100,14	68.349.333,59
De Tributos	55.006,08	44.492,25	37.593,94	31.808,79
De Contribuições Previdenciárias	73.297.126,91	71.758.209,96	70.082.506,20	68.317.524,80
De Demais Contribuições Sociais	0,00	0,00	0,00	0,00
Do FGTS	0,00	0,00	0,00	0,00
Com Instituição Não financeira	0,00	0,00	0,00	0,00
Demais Dívidas Contratuais	0,00	0,00	0,00	0,00
Precatórios posteriores a 05/05/2000 (inclusive) - Vencidos e não pagos	502.201,36	502.201,36	502.201,36	434.272,78
Outras Dívidas	0,00	0,00	0,00	0,00
DEDUÇÕES (II)*	10.210.006,94	17.706.145,28	12.906.544,67	10.591.870,85
Disponibilidade de Caixa	10.210.006,94	17.706.145,28	12.906.544,67	10.591.870,85
Disponibilidade de Caixa Bruta	21.344.150,30	24.949.500,87	20.127.002,44	17.407.161,36
(-) Restos a Pagar Processados	6.168.320,13	714.902,69	709.238,28	4.262.986,63
(-) Depósitos Restituíveis e Valores Vinculados	4.965.823,23	6.528.452,92	6.511.219,49	2.552.303,88
Demais Haveres Financeiros	0,00	0,00	0,00	0,00
DÍVIDA CONSOLIDADA LÍQUIDA (DCL) (III) = (I - II)	63.644.327,41	54.598.758,31	57.715.756,83	58.191.735,52
RECEITA CORRENTE LÍQUIDA - RCL (IV)	182.008.503,39	185.607.267,71	189.735.365,46	203.202.531,12
(-) Transferências obrigatórias da União relativas às emendas individuais (art. 166-A, § 1º, da CF) (V)	0,00	0,00	1.000.000,00	1.711.918,00
RECEITA CORRENTE LÍQUIDA AJUSTADA PARA CÁLCULO DOS LIMITES DE ENDIVIDAMENTO (VI) = (IV - V)	182.008.503,39	185.607.267,71	188.735.365,46	201.490.613,12
% da DC sobre a RCL AJUSTADA (I/VI)	40,57	38,95	37,41	34,13
% da DCL sobre a RCL AJUSTADA (III/VI)	34,96	29,41	30,58	28,88
LIMITE DEFINIDO POR RESOLUÇÃO DO SENADO FEDERAL - <120%>	218.410.204,07	222.728.721,25	226.482.462,55	241.788.735,74

Contabilis - Desenvolvido por 3Tecnos Tecnologia / / Departamento de Contabilidade

Emitido em: 30/01/2024 03:05:36

Página 1 de 2

LIMITE DE ALERTA (inciso III do § 1º do art. 59 da LRF) - <108%>	196.569.183,66	200.455.849,13	204.914.216,30	219.458.733,61
--	----------------	----------------	----------------	----------------

OUTROS VALORES NÃO INTEGRANTES DA DC	SALDO DO EXERCÍCIO ANTERIOR	SALDO DO EXERCÍCIO DE SETEMBRO-DEZEMBRO/2023		
		Até o 1º Quadrimestre	Até o 2º Quadrimestre	Até o 3º Quadrimestre
PRECATÓRIOS ANTERIORES A 05/05/2000	0,00	0,00	0,00	0,00
PRECATÓRIOS POSTERIORES A 05/05/2000 (Não incluídos na DC)	60.930,12	60.930,12	60.930,12	60.930,12
PASSIVO ATUARIAL	0,00	0,00	0,00	0,00
RP NÃO-PROCESSADOS	389.912,30	316.544,22	313.944,22	341.326,73
ANTECIPAÇÕES DE RECEITA ORÇAMENTÁRIA – ARO	0,00	0,00	0,00	0,00
DÍVIDA CONTRATUAL DE PPP	0,00	0,00	0,00	0,00
APROPRIAÇÃO DE DEPÓSITOS JUDICIAIS	0,00	0,00	0,00	0,00

REINALDO TEIXEIRA BRAGA FILHO
Prefeito Municipal Mat.008632

OSVALDO BARBOSA
SECRETARIO MUNICIPAL DE ADMINISTRAÇÃO, PLANEJAMENTO
E FINANÇAS Mat.008629

ANTONIO DO CARMO SILVA JUNIOR
CONTADOR CRC- 039381/O-5 BA Mat.0099999



ESTADO DA BAHIA
MUNICÍPIO DE XIQUE-XIQUE
Demonstrativo das Garantias e Contragarantias de Valores
Orçamentos Fiscal e da Seguridade Social

RGF - ANEXO 3 (LRF, art. 55, inciso I, alínea 'c' e art. 40, § 1º)

RELATÓRIO DE GESTÃO FISCAL

SETEMBRO-DEZEMBRO/2023

R\$ 1,00

GARANTIAS CONCEDIDAS	SALDO DO EXERCÍCIO ANTERIOR	SALDOS DO EXERCÍCIO		
		Até o 1º Quadrimestre	Até o 2º Quadrimestre	Até o 3º Quadrimestre
AOS ESTADOS (I)	0,00	0,00	0,00	0,00
Em Operações de Crédito Externas	0,00	0,00	0,00	0,00
Em Operações de Crédito Internas	0,00	0,00	0,00	0,00
AOS MUNICÍPIOS (II)	0,00	0,00	0,00	0,00
Em Operações de Crédito Externas	0,00	0,00	0,00	0,00
Em Operações de Crédito Internas	0,00	0,00	0,00	0,00
ÀS ENTIDADES CONTROLADAS (III)	0,00	0,00	0,00	0,00
Em Operações de Crédito Externas	0,00	0,00	0,00	0,00
Em Operações de Crédito Internas	0,00	0,00	0,00	0,00
POR MEIO DE FUNDOS E PROGRAMAS (IV)				
TOTAL GARANTIAS CONCEDIDAS (V) = (I + II + III + IV)	0,00	0,00	0,00	0,00
RECEITA CORRENTE LÍQUIDA - RCL (VI)	182.008.503,39	185.607.267,71	189.735.385,46	203.202.531,12
(-) Transferências obrigatórias da União relativas às emendas individuais (art. 166-A, § 1º, da CF) (VII)	0,00	0,00	1.000.000,00	1.711.918,00
RECEITA CORRENTE LÍQUIDA AJUSTADA PARA CÁLCULO DOS LIMITES DE ENDIVIDAMENTO (VIII) = (VI - VII)	182.008.503,39	185.607.267,71	188.735.385,46	201.490.613,12
% do TOTAL DAS GARANTIAS sobre a RCL AJUSTADA (V/VIII)	0,00	0,00	0,00	0,00
LIMITE DEFINIDO POR RESOLUÇÃO DO SENADO FEDERAL - 22.00%	40.041.870,75	40.833.598,90	41.521.784,80	44.327.934,89
LIMITE DE ALERTA (inciso III do §1º do art. 59 da LRF) - 19.80%	36.037.683,67	36.750.239,01	37.369.606,32	39.895.141,40

CONTRAGARANTIAS RECEBIDAS	SALDO DO EXERCÍCIO ANTERIOR	SALDOS DO EXERCÍCIO		
		Até o 1º Quadrimestre	Até o 2º Quadrimestre	Até o 3º Quadrimestre
DOS ESTADOS (VII)	0,00	0,00	0,00	0,00
Em Garantia às operações de Crédito Externas	0,00	0,00	0,00	0,00
Em Garantia às operações de Crédito Internas	0,00	0,00	0,00	0,00
DOS MUNICÍPIOS (VIII)	0,00	0,00	0,00	0,00
Em Garantia às operações de Crédito Externas	0,00	0,00	0,00	0,00
Em Garantia às operações de Crédito Internas	0,00	0,00	0,00	0,00
DAS ENTIDADES CONTROLADAS (IX)	0,00	0,00	0,00	0,00
Em Garantia às operações de Crédito Externas	0,00	0,00	0,00	0,00
Em Garantia às operações de Crédito Internas	0,00	0,00	0,00	0,00
EM CONTRAGARANTIAS POR MEIO DE FUNDOS E PROGRAMAS (X)	0,00	0,00	0,00	0,00
TOTAL CONTRAGARANTIAS RECEBIDAS (XI) = (VII + VIII + IX + X)	0,00	0,00	0,00	0,00
MEDIDAS CORRETIVAS:				


REINALDO TEIXEIRA BRAGA FILHO
Prefeito Municipal Mat.008632

EDSON PEREIRA DOS SANTOS
CONTROLADOR GERAL DO MUNICÍPIO Mat.9874


ANTONIO DO CARMO SILVA JUNIOR
CONTADOR CRC- 039381/O-5 BA Mat.0099999



ESTADO DA BAHIA
MUNICÍPIO DE XIQUE-XIQUE
Demonstrativo das Operações de Crédito
Orçamentos Fiscal e da Seguridade Social

RGF - ANEXO 4 (LRF, art. 55, inciso I, alínea 'd' e inciso III alínea 'c')

RELATÓRIO DE GESTÃO FISCAL

SETEMBRO-DEZEMBRO/2023

OPERAÇÕES DE CRÉDITO	VALOR REALIZADO	
	No quadrimestre de referência	Até o quadrimestre de referência (a)
Mobiliária	0,00	0,00
Interna	0,00	0,00
Externa	0,00	0,00
Contratual	0,00	0,00
Interna	0,00	0,00
Empréstimos	0,00	0,00
Aquisição Financiada de Bens e Arrendamento Mercantil Financeiro	0,00	0,00
Antecipação de Receita pela Venda a Termo de Bens e Serviços	0,00	0,00
Assunção, Reconhecimento e Confissão de Dívidas (LRF, art. 29, § 1º)	0,00	0,00
Operações de crédito não sujeitas ao limite para fins de contratação (I)	0,00	0,00
Externa	0,00	0,00
Empréstimos	0,00	0,00
Aquisição Financiada de Bens e Arrendamento Mercantil Financeiro	0,00	0,00
Antecipação de Receita pela Venda a Termo de Bens e Serviços	0,00	0,00
Assunção, Reconhecimento e Confissão de Dívidas (LRF, art. 29, § 1º)	0,00	0,00
Operações de crédito não sujeitas ao limite para fins de contratação (II)	0,00	0,00
TOTAL (III)	0,00	0,00

APURAÇÃO DO CUMPRIMENTO DOS LIMITES	VALOR	% SOBRE A RCL
RECEITA CORRENTE LÍQUIDA – RCL (IV)	203.202.531,12	0,00
(-) Transferências obrigatórias da União relativas às emendas individuais (§ 1º, art. 166-A da CF) (V)	1.711.918,00	0,00
RECEITA CORRENTE LÍQUIDA AJUSTADA PARA CÁLCULO DOS LIMITES DE ENDIVIDAMENTO (VI) = (IV - V)	201.490.613,12	0,00
OPERAÇÕES VEDADAS (VII)	0,00	0,00
TOTAL CONSIDERADO PARA FINS DA APURAÇÃO DO CUMPRIMENTO DO LIMITE (VIII) = (IIIa + VII - Ia - IIa)	0,00	0,00
LIMITE GERAL DEFINIDO POR RESOLUÇÃO DO SENADO FEDERAL PARA AS OPERAÇÕES DE CRÉDITO INTERNAS E EXTERNAS	32.238.498,10	16,00
LIMITE DE ALERTA (inciso III do §1º do art. 59 da LRF) - <%>	29.014.648,29	14,40
OPERAÇÕES DE CRÉDITO POR ANTECIPAÇÃO DA RECEITA ORÇAMENTÁRIA	0,00	0,00
LIMITE DEFINIDO POR RESOLUÇÃO DO SENADO FEDERAL PARA AS OPERAÇÕES DE CRÉDITO POR ANTECIPAÇÃO DA RECEITA ORÇAMENTÁRIA	14.104.342,92	7,00

OUTRAS OPERAÇÕES QUE INTEGRAM A DÍVIDA CONSOLIDADA	VALOR REALIZADO	
	No quadrimestre de referência	Até o quadrimestre de referência (a)
Parcelamentos de Dívidas	0,00	0,00
Tributos	0,00	0,00
Contribuições Previdenciárias	0,00	0,00
Do FGTS	0,00	0,00
Demais Contribuições Sociais	0,00	0,00
Operações de reestruturação e recomposição do principal de dívidas	0,00	0,00

REINALDO TEIXEIRA BRAGA FILHO
Prefeito Municipal Mat.008632

EDSON PEREIRA DOS SANTOS
CONTROLADOR GERAL DO MUNICÍPIO
Mat.9874

ANTONIO DO CARMO SILVA JUNIOR
CONTADOR CRC- 039381/O-5 BA
Mat.0099999



ESTADO DA BAHIA
MUNICÍPIO DE XIQUE-XIQUE - PODER EXECUTIVO
Demonstrativo da Disponibilidade de Caixa e dos Restos a Pagar
Orçamentos Fiscal e da Seguridade Social

RGF - ANEXO V (LRF, art. 55, Inciso III, alínea "a")

RELATÓRIO DE GESTÃO FISCAL

ANUAL/2023

IDENTIFICAÇÃO DOS RECURSOS	DISPONIBILIDADE DE CAIXA BRUTA	OBRIGAÇÕES FINANCEIRAS				INSUFICIÊNCIA FINANCEIRA VERIFICADA NO CONSÓRCIO PÚBLICO	DISPONIBILIDADE DE CAIXA LÍQUIDA (ANTES DA INSCRIÇÃO EM RESTOS A PAGAR NÃO PROCESSADOS DO EXERCÍCIO)	RESTOS A PAGAR EMPENHADOS E NÃO LIQUIDADOS DO EXERCÍCIO	EMPENHOS NÃO LIQUIDADOS CANCELADOS (NÃO INSCRITOS POR INSUFICIÊNCIA FINANCEIRA)	DISPONIBILIDADE DE CAIXA LÍQUIDA (APÓS A INSCRIÇÃO EM RESTOS A PAGAR NÃO PROCESSADOS DO EXERCÍCIO)
		Restos a Pagar Liquidados e Não Pagos		Restos a Pagar Empenhados e Não Liquidados de Exercícios Anteriores	Demais Obrigações Financeiras					
		De Exercícios Anteriores	Do Exercício							
(a)	(b)	(c)	(d)	(e)	(f)	(g) = (a - (b + c + d + e) - f)	(h)		(i) = (g - h)	
TOTAL DOS RECURSOS NÃO VINCULADOS (I)	54.206.947,31	263.279,81	2.277.697,04	50.051,36	0,00	0,00	51.615.919,10	27.382,51	0,00	51.588.536,59
Recursos Livres (Não Vinculados)										
500 - RECURSOS NÃO VINCULADOS DE IMPOSTOS	51.270.665,40	263.279,81	2.272.660,72	50.051,36	0,00	0,00	48.684.573,51	27.382,51	0,00	48.657.191,00
501 - OUTROS RECURSOS NÃO VINCULADOS	2.639.613,29	0,00	5.036,32	0,00	0,00	0,00	2.634.576,97	0,00	0,00	2.634.576,97
502 - RECURSOS NÃO VINCULADOS DA COMPENSAÇÃO DE IMPOSTOS	296.768,62	0,00	0,00	0,00	0,00	0,00	296.768,62	0,00	0,00	296.768,62
TOTAL DOS RECURSOS VINCULADOS (EXCETO AO RPPS) (II)	116.941.287,00	222.927,54	1.499.082,24	263.892,86	2.553.152,42	0,00	112.402.231,94	0,00	0,00	112.402.231,94
Recursos Vinculados à Educação										
540 - TRANSFERÊNCIAS DO FUNDEB - IMPOSTOS E TRANSFERÊNCIAS DE IMPOSTOS	51.349.935,40	50.112,30	691.068,85	0,00	0,00	0,00	50.608.754,25	0,00	0,00	50.608.754,25
541 - TRANSFERÊNCIAS DO FUNDEB - COMPLEMENTAÇÃO DA UNIÃO - VAAF	15.632.536,08	0,00	0,00	0,00	0,00	0,00	15.632.536,08	0,00	0,00	15.632.536,08
542 - TRANSFERÊNCIAS DO FUNDEB - COMPLEMENTAÇÃO DA UNIÃO - VAAT	22.892.685,48	0,00	402.187,92	42.171,87	0,00	0,00	22.448.325,69	0,00	0,00	22.448.325,69
543 - TRANSFERÊNCIAS DO FUNDEB - COMPLEMENTAÇÃO DA UNIÃO - VAAR	666.733,31	0,00	0,00	0,00	0,00	0,00	666.733,31	0,00	0,00	666.733,31
544 - RECURSOS DE PRECATORIOS DO FUNDEF	14.850,68	0,00	0,00	0,00	0,00	0,00	14.850,68	0,00	0,00	14.850,68
550 - TRANSFERÊNCIA DO SALÁRIO-EDUCAÇÃO	3.087.284,96	0,00	0,00	0,00	0,00	0,00	3.087.284,96	0,00	0,00	3.087.284,96
551 - TRANSFERÊNCIAS DE RECURSOS DO FNDE REFERENTES AO PROGRAMA DINHEIRO DIRETO NA ESCOLA (PDDE)	11.759,97	0,00	11.752,17	0,00	0,00	0,00	7,80	0,00	0,00	7,80
552 - TRANSFERÊNCIAS DE RECURSOS DO FNDE REFERENTES AO PROGRAMA NACIONAL DE ALIMENTAÇÃO ESCOLAR (PNAE)	1.882.044,22	0,00	0,00	0,00	0,00	0,00	1.882.044,22	0,00	0,00	1.882.044,22
553 - TRANSFERÊNCIAS DE RECURSOS DO FNDE REFERENTES AO PROGRAMA NACIONAL DE APOIO AO TRANSPORTE ESCOLAR (PNATE)	322.711,44	0,00	0,00	0,00	0,00	0,00	322.711,44	0,00	0,00	322.711,44
569 - OUTRAS TRANSFERÊNCIAS DE RECURSOS DO FNDE	1.418.238,77	0,00	0,00	0,00	0,00	0,00	1.418.238,77	0,00	0,00	1.418.238,77
576 - TRANSFERÊNCIAS DE RECURSO DOS ESTADOS PARA PROGRAMAS DE EDUCAÇÃO	639,96	0,00	0,00	0,00	0,00	0,00	639,96	0,00	0,00	639,96
599 - OUTROS RECURSOS VINCULADOS À EDUCAÇÃO	63.131,75	0,00	0,00	0,00	0,00	0,00	63.131,75	0,00	0,00	63.131,75
Recursos Vinculados à Saúde										



ESTADO DA BAHIA
MUNICÍPIO DE XIQUE-XIQUE - PODER EXECUTIVO
Demonstrativo da Disponibilidade de Caixa e dos Restos a Pagar
Orçamentos Fiscal e da Seguridade Social

RGF - ANEXO V (LRF, art. 55, Inciso III, alínea "a")

RELATÓRIO DE GESTÃO FISCAL

ANUAL/2023

IDENTIFICAÇÃO DOS RECURSOS	DISPONIBILIDADE DE CAIXA BRUTA	OBRIGAÇÕES FINANCEIRAS				INSUFICIÊNCIA FINANCEIRA VERIFICADA NO CONSÓRCIO PÚBLICO	DISPONIBILIDADE DE CAIXA LÍQUIDA (ANTES DA INSCRIÇÃO EM RESTOS A PAGAR NÃO PROCESSADOS DO EXERCÍCIO)	RESTOS A PAGAR EMPENHADOS E NÃO LIQUIDADOS DO EXERCÍCIO	EMPENHOS NÃO LIQUIDADOS CANCELADOS (NÃO INSCRITOS POR INSUFICIÊNCIA FINANCEIRA)	DISPONIBILIDADE DE CAIXA LÍQUIDA (APÓS A INSCRIÇÃO EM RESTOS A PAGAR NÃO PROCESSADOS DO EXERCÍCIO)
		Restos a Pagar Liquidados e Não Pagos		Restos a Pagar Empenhados e Não Liquidados de Exercícios Anteriores	Demais Obrigações Financeiras					
		De Exercícios Anteriores	Do Exercício							
	(a)	(b)	(c)	(d)	(e)	(f)	(g) = (a - (b + c + d + e) - f)	(h)	(i) = (g - h)	
600 - TRANSFERÊNCIAS FUNDO A FUNDO DE RECURSOS DO SUS PROVENIENTES DO GOVERNO FEDERAL - BLOCO DE MANUTENÇÃO DAS AÇÕES E SERVIÇOS PÚBLICOS DE SAÚDE	55.887,46	0,00	0,00	221.720,99	0,00	0,00	-165.823,53	0,00	0,00	-165.823,53
601 - TRANSFERÊNCIAS FUNDO A FUNDO DE RECURSOS DO SUS PROVENIENTES DO GOVERNO FEDERAL - BLOCO DE ESTRUTURAÇÃO NA REDE DE SERVIÇOS PÚBLICOS DE SAÚDE	30.594,59	0,00	0,00	0,00	0,00	0,00	30.594,59	0,00	0,00	30.594,59
605 - ASSISTÊNCIA FINANCEIRA DA UNIÃO DESTINADA À COMPLEMENTAÇÃO AO PAGAMENTO DOS PISOS SALARIAIS PARA PROFISSIONAIS DA ENFERMAGEM	1.209.325,09	0,00	0,00	0,00	0,00	0,00	1.209.325,09	0,00	0,00	1.209.325,09
631 - TRANSFERÊNCIAS DO GOVERNO FEDERAL REFERENTES A CONVÊNIO E INSTRUMENTOS CONGÊNEROS VINCULADOS À SAÚDE	12.894,35	0,00	0,00	0,00	0,00	0,00	12.894,35	0,00	0,00	12.894,35
659 - OUTROS RECURSOS VINCULADOS À SAÚDE	71.835,59	0,00	0,00	0,00	0,00	0,00	71.835,59	0,00	0,00	71.835,59
Recursos Vinculados à Assistência Social										
660 - TRANSFERÊNCIA DE RECURSOS DO FUNDO NACIONAL DE ASSISTÊNCIA SOCIAL - FNAS	1.871.375,51	0,00	27.039,47	0,00	0,00	0,00	1.844.336,04	0,00	0,00	1.844.336,04
661 - TRANSFERÊNCIA DE RECURSOS DOS FUNDOS ESTADUAIS DE ASSISTÊNCIA SOCIAL	236.502,22	0,00	10.368,80	0,00	0,00	0,00	226.133,42	0,00	0,00	226.133,42
669 - OUTROS RECURSOS VINCULADOS À ASSISTÊNCIA SOCIAL	15.110,91	0,00	0,00	0,00	0,00	0,00	15.110,91	0,00	0,00	15.110,91
Demais Vinculações Decorrentes de Transferências										
700 - OUTRAS TRANSFERÊNCIAS DE CONVÊNIO OU INSTRUMENTOS CONGÊNEROS DA UNIÃO	2.193.345,58	113.819,35	0,00	0,00	0,00	0,00	2.079.526,23	0,00	0,00	2.079.526,23
701 - OUTRAS TRANSFERÊNCIAS DE CONVÊNIO OU INSTRUMENTOS CONGÊNEROS DOS ESTADOS	49.287,00	0,00	0,00	0,00	0,00	0,00	49.287,00	0,00	0,00	49.287,00
704 - TRANSFERÊNCIAS DA UNIÃO REFERENTES A COMPENSAÇÃO FINANCEIRA PELA EXPLORAÇÃO DE RECURSOS NATURAIS	2.474.948,53	0,00	206.645,03	0,00	0,00	0,00	2.268.303,50	0,00	0,00	2.268.303,50
706 - TRANSFERÊNCIA ESPECIAL DA UNIÃO	2.458.185,97	0,00	0,00	0,00	0,00	0,00	2.458.185,97	0,00	0,00	2.458.185,97
707 - TRANSFERÊNCIAS DA UNIÃO - INCISO I DO ART. 5º DA LEI COMPLEMENTAR 173/2020	14.576,43	0,00	0,00	0,00	0,00	0,00	14.576,43	0,00	0,00	14.576,43



ESTADO DA BAHIA
MUNICÍPIO DE XIQUE-XIQUE - PODER EXECUTIVO
Demonstrativo da Disponibilidade de Caixa e dos Restos a Pagar
Orçamentos Fiscal e da Seguridade Social

RGF - ANEXO V (LRF, art. 55, Inciso III, alínea "a")

RELATÓRIO DE GESTÃO FISCAL

ANUAL/2023

IDENTIFICAÇÃO DOS RECURSOS	DISPONIBILIDADE DE CAIXA BRUTA	OBRIGAÇÕES FINANCEIRAS				INSUFICIÊNCIA FINANCEIRA VERIFICADA NO CONSÓRCIO PÚBLICO	DISPONIBILIDADE DE CAIXA LÍQUIDA (ANTES DA INSCRIÇÃO EM RESTOS A PAGAR NÃO PROCESSADOS DO EXERCÍCIO)	RESTOS A PAGAR EMPENHADOS E NÃO LIQUIDADOS DO EXERCÍCIO	EMPENHOS NÃO LIQUIDADOS CANCELADOS (NÃO INSCRITOS POR INSUFICIÊNCIA FINANCEIRA)	DISPONIBILIDADE DE CAIXA LÍQUIDA (APÓS A INSCRIÇÃO EM RESTOS A PAGAR NÃO PROCESSADOS DO EXERCÍCIO)
		Restos a Pagar Liquidados e Não Pagos		Restos a Pagar Empenhados e Não Liquidados de Exercícios Anteriores	Demais Obrigações Financeiras					
		De Exercícios Anteriores	Do Exercício							
	(a)	(b)	(c)	(d)	(e)	(f)	(g) = (a - (b + c + d + e) - f)	(h)	(i) = (g - h)	
708 - TRANSFERÊNCIA DA UNIÃO REFERENTE À COMPENSAÇÃO FINANCEIRA DE RECURSOS MINERAIS	84.482,78	0,00	0,00	0,00	0,00	0,00	84.482,78	0,00	0,00	84.482,78
709 - TRANSFERÊNCIA DA UNIÃO REFERENTE À COMPENSAÇÃO FINANCEIRA DE RECURSOS HIDRÍCOS	894.819,66	0,00	150.000,00	0,00	0,00	0,00	744.819,66	0,00	0,00	744.819,66
711 - DEMAIS TRANSFERÊNCIAS OBRIGATORIAS NÃO DECORRENTES DE REPARTIÇÕES DE RECEITAS	706.394,80	0,00	0,00	0,00	0,00	0,00	706.394,80	0,00	0,00	706.394,80
715 - TRANSFERÊNCIAS DESTINADAS AO SETOR CULTURAL - LC Nº 195/2022 - ART. 5º - AUDIOVISUAL	321.864,35	0,00	0,00	0,00	0,00	0,00	321.864,35	0,00	0,00	321.864,35
716 - TRANSFERÊNCIAS DESTINADAS AO SETOR CULTURAL - LC Nº 195/2022 - ART. 8º - DEMAIS SETORES DA CULTURA	130.382,87	0,00	0,00	0,00	0,00	0,00	130.382,87	0,00	0,00	130.382,87
718 - AUXÍLIO FINANCEIRO - OUTORGA CRÉDITO TRIBUTÁRIO ICMS - ART. 5º, INCISO V, EC Nº 123/2022	35.375,39	0,00	0,00	0,00	0,00	0,00	35.375,39	0,00	0,00	35.375,39
749 - OUTRAS VINCULAÇÕES DE TRANSFERÊNCIAS	3.848,84	0,00	0,00	0,00	0,00	0,00	3.848,84	0,00	0,00	3.848,84
Demais Vinculações Legais										
750 - RECURSOS DA CONTRIBUIÇÃO DE INTERVENÇÃO NO DOMÍNIO ECONÓMICO - CIDE	48.216,51	0,00	0,00	0,00	0,00	0,00	48.216,51	0,00	0,00	48.216,51
751 - RECURSOS DA CONTRIBUIÇÃO PARA O CUSTEIO DO SERVIÇO DE ILUMINAÇÃO PÚBLICA - COSIP	1.369.173,33	0,00	0,00	0,00	0,00	0,00	1.369.173,33	0,00	0,00	1.369.173,33
753 - RECURSOS PROVENIENTES DE TAXAS E CONTRIBUIÇÕES E PREÇOS PÚBLICOS	2.366.227,81	58.995,89	0,00	0,00	0,00	0,00	2.307.231,92	0,00	0,00	2.307.231,92
755 - RECURSOS DE ALIENAÇÃO DE BENS/ATIVOS - ADMINISTRAÇÃO DIRETA	666.582,74	0,00	0,00	0,00	0,00	0,00	666.582,74	0,00	0,00	666.582,74
759 - RECURSOS VINCULADOS A FUNDOS	43.019,81	0,00	0,00	0,00	0,00	0,00	43.019,81	0,00	0,00	43.019,81
799 - OUTRAS VINCULAÇÕES LEGAIS	66.956,20	0,00	0,00	0,00	0,00	0,00	66.956,20	0,00	0,00	66.956,20
Recursos Extraorçamentários										
889 - OUTROS RECURSOS EXTRAORÇAMENTÁRIOS	2.167.500,86	0,00	0,00	0,00	2.553.152,42	0,00	-385.651,76	0,00	0,00	-385.651,76
TOTAL (IV) = (I + II + III)	171.148.234,31	488.207,35	3.776.779,28	313.944,22	2.553.152,42	0,00	164.018.151,04	27.382,51	0,00	163.990.768,53



ESTADO DA BAHIA
MUNICÍPIO DE XIQUE-XIQUE - PODER EXECUTIVO
Demonstrativo da Disponibilidade de Caixa e dos Restos a Pagar
Orçamentos Fiscal e da Seguridade Social

RGF - ANEXO V (LRF, art. 55, Inciso III, alínea "a")

RELATÓRIO DE GESTÃO FISCAL

ANUAL/2023

IDENTIFICAÇÃO DOS RECURSOS	DISPONIBILIDADE DE CAIXA BRUTA	OBRIGAÇÕES FINANCEIRAS				INSUFICIÊNCIA FINANCEIRA VERIFICADA NO CONSÓRCIO PÚBLICO	DISPONIBILIDADE DE CAIXA LÍQUIDA (ANTES DA INSCRIÇÃO EM RESTOS A PAGAR NÃO PROCESSADOS DO EXERCÍCIO)	RESTOS A PAGAR EMPENHADOS E NÃO LIQUIDADOS DO EXERCÍCIO	EMPENHOS NÃO LIQUIDADOS CANCELADOS (NÃO INSCRITOS POR INSUFICIÊNCIA FINANCEIRA)	DISPONIBILIDADE DE CAIXA LÍQUIDA (APÓS A INSCRIÇÃO EM RESTOS A PAGAR NÃO PROCESSADOS DO EXERCÍCIO)
		Restos a Pagar Liquidados e Não Pagos		Restos a Pagar Empenhados e Não Liquidados de Exercícios Anteriores	Demais Obrigações Financeiras					
		De Exercícios Anteriores	Do Exercício							
	(a)	(b)	(c)	(d)	(e)	(f)	(g) = (a - (b + c + d + e) - f)	(h)	(i) = (g - h)	

REINALDO TEIXEIRA BRAGA FILHO
Prefeito Municipal Mat.008632

OSVALDO BARBOSA
SECRETARIO MUNICIPAL DE ADMINISTRAÇÃO, PLANEJAMENTO
E FINANÇAS Mat.008629

ANTONIO DO CARMO SILVA JUNIOR
CONTADOR CRC- 039381/O-5 BA Mat.0099999



ESTADO DA BAHIA
MUNICÍPIO DE XIQUE-XIQUE
Demonstrativo Simplificado do Relatório de Gestão Fiscal
Orçamentos Fiscal e da Seguridade Social

RGF - ANEXO 6 (LRF, art. 48)
RELATÓRIO DE GESTÃO FISCAL
SETEMBRO-DEZEMBRO/2023
R\$ 1,00

RECEITA CORRENTE LÍQUIDA		VALOR ATÉ O QUADRIMESTRE/SEMESTRE	
Receita Corrente líquida			203.202.531,12
Receita Corrente Líquida Ajustada para Cálculo dos Limites de Endividamento			201.490.613,12
Receita Corrente Líquida Ajustada para Cálculo dos Limites da Despesa com Pessoal			196.999.552,72
DESPESA COM PESSOAL		VALOR	% SOBRE A RCL AJUSTADA
Despesa Total com Pessoal - DTP		107.621.753,97	54,63
Limite Máximo (incisos I, II e III, art. 20 da LRF)		106.379.758,47	54,00
Limite Prudencial (parágrafo único, art. 22 da LRF)		101.060.770,55	51,30
Limite de Alerta (inciso II do §1º do art. 59 da LRF)		95.741.782,62	48,60
DÍVIDA CONSOLIDADA		VALOR	% SOBRE A RCL
Dívida Consolidada Líquida		58.191.735,52	28,88
Limite Definido por Resolução do Senado Federal		241.788.735,74	120,00
GARANTIAS DE VALORES		VALOR	% SOBRE A RCL
Total das Garantias Concedidas		0,00	0,00
Limite Definido por Resolução do Senado Federal		44.327.934,89	22,00
OPERAÇÕES DE CRÉDITO		VALOR	% SOBRE A RCL
Operações de Crédito Internas e Externas		0,00	0,00
Limite Definido pelo Senado Federal para Operações de Crédito Externas e Internas		32.238.498,10	16,00
Operações de Crédito por Antecipação da Receita		0,00	0,00
Limite Definido pelo Senado Federal para Operações de Crédito por Antecipação da Receita		14.104.342,92	7,00
RESTOS A PAGAR		RESTOS A PAGAR EMPENHADOS E NÃO LIQUIDADOS DO EXERCÍCIO	DISPONIBILIDADE DE CAIXA LÍQUIDA (APÓS A INSCRIÇÃO EM RESTOS A PAGAR NÃO PROCESSADOS DO EXERCÍCIO)
Valor Total		27.382,51	163.990.768,53



REINALDO TEIXEIRA BRAGA FILHO
Prefeito Municipal Mat.008632

EDSON PEREIRA DOS SANTOS

CONTROLADOR GERAL DO MUNICIPIO Mat.9874



ANTONIO DO CARMO SILVA JUNIOR
CONTADOR CRC- 039381/O-5 BA Mat.0099999

(RREO) RELATÓRIOS RESUMIDOS DA EXECUÇÃO ORÇAMENTÁRIA CONSOLIDADOS (6º BIMESTRE/2023)



ESTADO DA BAHIA
MUNICÍPIO DE XIQUE-XIQUE
Balanco Orçamentário
Orçamentos Fiscal e da Seguridade Social

RREO – Anexo I (LRF, Art. 52, inciso I, alíneas “a” e “b” do inciso II e §1º)

RELATÓRIO RESUMIDO DA EXECUÇÃO ORÇAMENTÁRIA

NOVEMBRO-DEZEMBRO/2023

R\$ 1,00


RECEITAS	PREVISÃO INICIAL	PREVISÃO ATUALIZADA (a)	RECEITAS REALIZADAS				SALDO A REALIZAR (a-c)
			No Bimestre (b)	% (b/a)	Até o Bimestre (c)	% (c/a)	
RECEITAS (EXCETO INTRA-ORÇAMENTÁRIAS) (I)	194.646.158,00	194.646.158,00	41.902.034,52	21,53	205.380.582,70	105,51	-10.734.424,70
Receitas Correntes.	191.386.158,00	191.386.158,00	41.669.498,14	21,77	203.202.531,12	106,17	-11.816.373,12
Impostos, Taxas e Contribuições de Melhoria	20.064.348,00	20.064.348,00	5.590.638,36	27,86	21.773.372,44	108,51	-1.709.024,44
Impostos	18.635.512,00	18.635.512,00	5.523.942,00	29,64	20.794.168,00	111,58	-2.158.656,00
Taxas	1.428.836,00	1.428.836,00	66.696,36	4,66	979.204,44	68,53	449.631,56
Contribuições	1.365.274,00	1.365.274,00	264.655,40	19,38	1.369.173,33	100,28	-3.899,33
Contribuição para o Custeio do Serviço de Iluminação Pública	1.365.274,00	1.365.274,00	264.655,40	19,38	1.369.173,33	100,28	-3.899,33
Receita Patrimonial	0,00	0,00	261.050,69	0,00	3.242.773,79	0,00	-3.242.773,79
Exploração do Patrimônio Imobiliário do Estado	0,00	0,00	0,00	0,00	1.223,70	0,00	-1.223,70
Valores Mobiliários	0,00	0,00	261.050,69	0,00	2.141.550,09	0,00	-2.141.550,09
Cessão de Direitos	0,00	0,00	0,00	0,00	1.100.000,00	0,00	-1.100.000,00
Receita de Serviços	845.210,00	845.210,00	27.459,34	3,24	286.417,48	33,88	558.792,52
Serviços Administrativos e Comerciais Gerais	175.210,00	175.210,00	26.243,02	14,97	274.088,16	156,43	-98.878,16
Serviços e Atividades Referentes à Saúde	0,00	0,00	1.216,32	0,00	1.216,32	0,00	-1.216,32
Outros Serviços	670.000,00	670.000,00	0,00	0,00	11.113,00	1,65	658.887,00
Transferências Correntes	169.110.156,00	169.110.156,00	35.524.544,35	21,00	176.461.102,08	104,34	-7.350.946,08
Transferências da União e de suas Entidades	108.042.081,00	108.042.081,00	22.964.568,28	21,25	113.187.457,52	104,76	-5.145.376,52
Transferências dos Estados e do Distrito Federal e de suas Entidades	13.174.671,00	13.174.671,00	2.258.353,81	17,14	11.791.229,03	89,49	1.383.441,97
Transferências de Outras Instituições Públicas	47.893.404,00	47.893.404,00	10.287.225,51	21,47	51.468.018,78	107,46	-3.574.614,78
Demais Transferências Correntes	0,00	0,00	14.396,75	0,00	14.396,75	0,00	-14.396,75
Outras Receitas Correntes	1.170,00	1.170,00	1.150,00	98,29	69.692,00	5.956,58	-68.522,00
Multas Administrativas, Contratuais e Judiciais	1.170,00	1.170,00	1.150,00	98,29	1.150,00	98,29	20,00
Indenizações, Restituições e Ressarcimentos	0,00	0,00	0,00	0,00	68.542,00	0,00	-68.542,00
Receitas de Capital	3.260.000,00	3.260.000,00	232.536,38	7,13	2.178.051,58	66,81	1.081.948,42
Transferências de Capital	3.260.000,00	3.260.000,00	232.536,38	7,13	2.178.051,58	66,81	1.081.948,42
Transferências da União e de suas Entidades	3.260.000,00	3.260.000,00	232.536,38	7,13	2.178.051,58	66,81	1.081.948,42
RECEITAS (INTRA-ORÇAMENTÁRIAS) (II)	66.980,00	66.980,00	0,00	0,00	61.395,73	91,66	5.584,27
SUBTOTAL DAS RECEITAS (III) = (I + II)	194.713.138,00	194.713.138,00	41.902.034,52	21,52	205.441.978,43	105,51	-10.728.840,43
OPERAÇÕES DE CRÉDITO / REFINANCIAMENTO (IV)	-	-	-	-	-	-	0
Operações de Crédito Internas	-	-	-	-	-	0,00	0
Mobiliária	-	-	-	-	-	-	0
Contratual	-	-	-	-	-	-	0
Operações de Crédito Externas	-	-	-	-	-	0,00	0
Mobiliária	-	-	-	-	-	-	0
Contratual	-	-	-	-	-	-	0
TOTAL DAS RECEITAS (V) = (III + IV)	194.713.138,00	194.713.138,00	41.902.034,52	21,52	205.441.978,43	105,51	-10.728.840,43
DÉFICIT (VI)	-	-	-	-	2.491.749,58	-	0
TOTAL COM DÉFICIT (VII) = (V + VI)	194.713.138,00	194.713.138,00	41.902.034,52	21,52	207.933.728,01	106,78	-10.728.840,43

DESPESAS	DOTAÇÃO INICIAL (d)	DOTAÇÃO ATUALIZADA (e)	DESPESAS EMPENHADAS		SALDO A EMPENHAR (g) = (e-f)	DESPESAS LIQUIDADAS		SALDO A LIQUIDAR (i) = (e-h)	DESPESAS PAGAS ATÉ O BIMESTRE (j)	INSCRITAS RP NÃO PROCESSADAS (k)
			No Bimestre	Até o Bimestre (f)		No Bimestre	Até o Bimestre (h)			
			SALDOS DE EXERCÍCIOS ANTERIORES				6.758.586,96			
Recursos Arrecadados em Exercícios Anteriores - RPPS										
Superávit Financeiro Utilizado para Créditos Adicionais			6.758.586,96					6.758.586,96		0
DESPESAS (EXCETO INTRA-ORÇAMENTÁRIAS) (VIII)	197.303.453,00	219.919.381,39	22.446.896,13	207.916.983,72	12.002.397,67	41.033.803,87	207.889.601,21	12.029.780,18	204.112.821,93	27.382,51
DESPESAS CORRENTES	174.524.274,00	202.330.099,43	21.292.308,12	192.881.381,02	9.448.718,41	38.309.995,95	192.859.248,51	9.470.850,92	189.794.992,01	22.132,51
PESSOAL E ENCARGOS SOCIAIS	89.850.659,00	96.202.737,79	6.581.956,57	92.300.353,63	3.902.384,16	16.881.090,15	92.300.353,63	3.902.384,16	92.276.656,93	0,00
JUROS E ENCARGOS DA DÍVIDA	5.000,00	1.000,00	-1.000,00	0,00	1.000,00	0,00	0,00	1.000,00	0,00	0,00
OUTRAS DESPESAS CORRENTES	84.668.615,00	106.126.361,64	14.711.351,55	100.581.027,39	5.545.334,25	21.428.905,80	100.558.894,88	5.567.466,76	97.518.335,08	22.132,51
DESPESAS DE CAPITAL	21.079.179,00	17.589.281,96	1.154.588,01	15.035.602,70	2.553.679,26	2.723.807,92	15.030.352,70	2.558.929,26	14.317.829,92	5.250,00
INVESTIMENTOS	15.026.779,00	12.529.779,85	591.788,61	9.988.151,86	2.541.627,99	1.846.298,56	9.982.901,86	2.546.877,99	9.270.379,08	5.250,00
INVERSÕES FINANCEIRAS	11.000,00	4.000,00	0,00	0,00	4.000,00	0,00	0,00	4.000,00	0,00	0,00
AMORTIZAÇÃO DA DÍVIDA	6.041.400,00	5.055.502,11	562.799,40	5.047.450,84	8.051,27	877.509,36	5.047.450,84	8.051,27	5.047.450,84	0,00
RESERVA DE CONTINGÊNCIA	1.700.000,00	0,00	0,00	0,00	0,00	0,00	0,00	0,00	0,00	0,00
RESERVA DE CONTINGÊNCIA	1.700.000,00	0,00	0,00	0,00	0,00	0,00	0,00	0,00	0,00	0,00
AMORTIZAÇÃO DA DÍV. / REFINANCIAMENTO (XI)	0,00	0,00	0,00	0,00	0,00	0,00	0,00	0,00	0,00	0,00
Amortização da Dívida Interna	0,00	0,00	0,00	0,00	0,00	0,00	0,00	0,00	0,00	0,00
Dívida Mobiliária	0,00	0,00	0,00	0,00	0,00	0,00	0,00	0,00	0,00	0,00
Outras Dívidas	0,00	0,00	0,00	0,00	0,00	0,00	0,00	0,00	0,00	0,00
Amortização da Dívida Externa	0,00	0,00	0,00	0,00	0,00	0,00	0,00	0,00	0,00	0,00
Dívida Mobiliária	0,00	0,00	0,00	0,00	0,00	0,00	0,00	0,00	0,00	0,00
Outras Dívidas	0,00	0,00	0,00	0,00	0,00	0,00	0,00	0,00	0,00	0,00
DESPESAS (INTRA-ORÇAMENTÁRIAS) (IX)	66.980,00	20.980,00	-46.885,71	16.744,29	4.235,71	0,00	16.744,29	4.235,71	16.744,29	0,00
SUBTOTAL DAS DESPESAS (X) = (VIII + IX)	197.370.433,00	219.940.361,39	22.400.010,42	207.933.728,01	12.006.633,38	41.033.803,87	207.906.345,50	12.034.015,89	204.129.566,22	27.382,51
TOTAL DAS DESPESAS (XII) = (X + XI)	197.370.433,00	219.940.361,39	22.400.010,42	207.933.728,01	12.006.633,38	41.033.803,87	207.906.345,50	12.034.015,89	204.129.566,22	27.382,51
SUPERÁVIT (XIII)								-	1.312.412,21	
TOTAL COM SUPERÁVIT (XIV) = (XII + XIII)	197.370.433,00	219.940.361,39	22.400.010,42	207.933.728,01	12.006.633,38	41.033.803,87	207.906.345,50	12.034.015,89	205.441.978,43	27.382,51
RESERVA DO RPPS										

RECEITAS INTRA-ORÇAMENTÁRIAS	PREVISÃO INICIAL	PREVISÃO ATUALIZADA (a)	RECEITAS REALIZADAS				SALDO A REALIZAR (a-c)
			No Bimestre (b)	% (b/a)	Até o Bimestre (c)	% (c/a)	
RECEITAS (INTRA-ORÇAMENTÁRIAS) (II)	66.980,00	66.980,00	0,00	0,00	61.395,73	91,66	5.584,27
RECEITAS CORRENTES. INTRAORÇAMENTÁRIAS	66.980,00	66.980,00	0,00	0,00	61.395,73	91,66	5.584,27
Receita de Serviços	66.980,00	66.980,00	0,00	0,00	61.395,73	91,66	5.584,27
OUTROS SERVIÇOS	66.980,00	66.980,00	0,00	0,00	61.395,73	91,66	5.584,27

DESPESAS INTRA-ORÇAMENTÁRIAS	DOTAÇÃO INICIAL (d)	DOTAÇÃO ATUALIZADA (e)	DESPESAS EMPENHADAS		SALDO A EMPENHAR (g) = (e-f)	DESPESAS LIQUIDADAS		SALDO A LIQUIDAR (i) = (e-h)	DESPESAS PAGAS ATÉ O BIMESTRE (j)	INSCRITAS RP NÃO PROCESSADOS (k)
			No Bimestre	Até o Bimestre (f)		No Bimestre	Até o Bimestre (h)			
DESPESAS (INTRA-ORÇAMENTÁRIAS) (IX)	66.980,00	20.980,00	-46.885,71	16.744,29	4.235,71	0,00	16.744,29	4.235,71	16.744,29	0,00
DESPESAS DE CAPITAL	66.980,00	20.980,00	-46.885,71	16.744,29	4.235,71	0,00	16.744,29	4.235,71	16.744,29	0,00
AMORTIZAÇÃO DA DÍVIDA	66.980,00	20.980,00	-46.885,71	16.744,29	4.235,71	0,00	16.744,29	4.235,71	16.744,29	0,00


REINALDO TEIXEIRA BRAGA FILHO
Prefeito Municipal Mat.008632


OSVALDO BARBOSA
SECRETARIO MUNICIPAL DE ADMINISTRAÇÃO, PLANEJAMENTO
E FINANÇAS Mat.008629


ANTONIO DO CARMO SILVA JUNIOR
CONTADOR CRC- 039381/O-5 BA Mat.0099999



ESTADO DA BAHIA
MUNICÍPIO DE XIQUE-XIQUE
Demonstrativo da Execução das despesas por Função/SubFunção
Orçamentos Fiscal e da Seguridade Social

RREO – Anexo II (LRF, Art. 52, inciso II, alínea “c”)
RELATÓRIO RESUMIDO DA EXECUÇÃO ORÇAMENTÁRIA

NOVEMBRO-DEZEMBRO/2023

R\$ 1,00

Função/SubFunção	DOTAÇÃO INICIAL	DOTAÇÃO ATUALIZADA (a)	DESPESAS EMPENHADAS			SALDO A EMPENHAR (c) = (a-b)	DESPESAS LIQUIDADAS			SALDO A LIQUIDAR (e) = (a-d)	INSCRITAS RP NÃO PROCESSADAS (f)
			No Bimestre	Até Bimestre (b)	% (b) / t (b)		No Bimestre	Até Bimestre (d)	% (d) / t (d)		
DESPESAS (EXCETO INTRA-ORÇAMENTÁRIAS) (I)	197.303.453,00	219.919.381,39	22.446.896,13	207.916.983,72	99,99	12.002.397,67	41.033.803,87	207.889.601,21	99,99	12.029.780,18	0,00
01 - Legislativa	6.218.154,00	5.201.288,12	105.957,21	5.201.087,56	2,50	200,56	1.095.772,86	5.201.087,56	2,50	200,56	0,00
031 - Ação Legislativa	6.158.154,00	5.185.448,12	90.117,21	5.185.247,56	2,49	200,56	1.079.932,86	5.185.247,56	2,49	200,56	0,00
128 - Formação de Recursos Humanos	30.000,00	15.840,00	15.840,00	15.840,00	0,01	0,00	15.840,00	15.840,00	0,01	0,00	0,00
131 - Comunicação Social	30.000,00	0,00	0,00	0,00	0,00	0,00	0,00	0,00	0,00	0,00	0,00
04 - Administração	21.119.004,00	24.019.302,57	2.237.725,05	21.933.814,79	10,55	2.085.487,78	4.352.615,46	21.919.220,88	10,54	2.100.081,69	14.593,91
092 - Representação Judicial e Extrajudicial	331.000,00	204.384,46	-715,54	204.384,46	0,10	0,00	39.959,64	204.384,46	0,10	0,00	0,00
122 - Administração Geral	17.969.624,00	20.532.316,11	1.911.546,83	19.454.714,09	9,36	1.077.602,02	3.795.933,63	19.440.120,18	9,35	1.092.195,93	14.593,91
124 - Controle Interno	263.400,00	120.552,00	-4.148,00	120.552,00	0,06	0,00	22.500,00	120.552,00	0,06	0,00	0,00
126 - Tecnologia da Informação	480.000,00	366.300,00	18.572,00	365.486,40	0,18	813,60	61.864,40	365.486,40	0,18	813,60	0,00
128 - Formação de Recursos Humanos	69.000,00	63.000,00	0,00	63.000,00	0,03	0,00	0,00	63.000,00	0,03	0,00	0,00
129 - Administração de Receitas	1.616.980,00	2.372.140,00	272.140,00	1.372.140,00	0,66	1.000.000,00	280.720,00	1.372.140,00	0,66	1.000.000,00	0,00
131 - Comunicação Social	264.000,00	335.610,00	40.329,76	328.929,76	0,16	6.680,24	142.409,76	328.929,76	0,16	6.680,24	0,00
181 - Policiamento	70.000,00	0,00	0,00	0,00	0,00	0,00	0,00	0,00	0,00	0,00	0,00
845 - Outras Transferências	55.000,00	25.000,00	0,00	24.608,08	0,01	391,92	9.228,03	24.608,08	0,01	391,92	0,00
06 - Segurança Pública	40.000,00	0,00	0,00	0,00	0,00	0,00	0,00	0,00	0,00	0,00	0,00
182 - Defesa Civil	40.000,00	0,00	0,00	0,00	0,00	0,00	0,00	0,00	0,00	0,00	0,00
08 - Assistência Social	8.066.169,00	7.242.003,22	-203.815,81	6.171.307,11	2,97	1.070.696,11	1.078.960,77	6.169.607,11	2,97	1.072.396,11	1.700,00
122 - Administração Geral	2.748.620,00	2.222.837,36	-91.402,71	2.185.177,97	1,05	37.659,39	282.432,65	2.183.477,97	1,05	39.359,39	1.700,00
125 - Normatização e Fiscalização	262.400,00	212.870,97	22.870,97	212.670,97	0,10	200,00	36.676,35	212.670,97	0,10	200,00	0,00
126 - Tecnologia da Informação	30.000,00	0,00	-5.000,00	0,00	0,00	0,00	0,00	0,00	0,00	0,00	0,00
128 - Formação de Recursos Humanos	8.000,00	0,00	0,00	0,00	0,00	0,00	0,00	0,00	0,00	0,00	0,00
131 - Comunicação Social	15.000,00	0,00	0,00	0,00	0,00	0,00	0,00	0,00	0,00	0,00	0,00
241 - Assistência ao Idoso	31.000,00	0,00	-2.000,00	0,00	0,00	0,00	0,00	0,00	0,00	0,00	0,00
243 - Assistência a Criança e ao Adolescente	405.000,00	898.552,48	-126.522,85	701.192,55	0,34	197.359,93	95.508,86	701.192,55	0,34	197.359,93	0,00
244 - Assistência Comunitária	4.499.149,00	3.907.742,41	3.238,78	3.072.265,62	1,48	835.476,79	664.342,91	3.072.265,62	1,48	835.476,79	0,00
334 - Fomento ao Trabalho	12.000,00	0,00	-5.000,00	0,00	0,00	0,00	0,00	0,00	0,00	0,00	0,00
422 - Direitos Individuais, Coletivos e Difusos	25.000,00	0,00	0,00	0,00	0,00	0,00	0,00	0,00	0,00	0,00	0,00
845 - Outras Transferências	20.000,00	0,00	0,00	0,00	0,00	0,00	0,00	0,00	0,00	0,00	0,00



ESTADO DA BAHIA
MUNICÍPIO DE XIQUE-XIQUE
Demonstrativo da Execução das despesas por Função/SubFunção
Orçamentos Fiscal e da Seguridade Social

RREO – Anexo II (LRF, Art. 52, inciso II, alínea “c”)
RELATÓRIO RESUMIDO DA EXECUÇÃO ORÇAMENTÁRIA

NOVEMBRO-DEZEMBRO/2023

R\$ 1,00

Função/SubFunção	DOTAÇÃO INICIAL	DOTAÇÃO ATUALIZADA (a)	DESPESAS EMPENHADAS			SALDO A EMPENHAR (c) = (a-b)	DESPESAS LIQUIDADAS			SALDO A LIQUIDAR (e) = (a-d)	INSCRITAS RP NÃO PROCESSADAS (f)
			No Bimestre	Até Bimestre (b)	% (b) / t (b)		No Bimestre	Até Bimestre (d)	% (d) / t (d)		
846 - Outros Encargos Especiais	10.000,00	0,00	0,00	0,00	0,00	0,00	0,00	0,00	0,00	0,00	0,00
10 - Saúde	34.911.951,00	49.707.851,92	7.434.215,23	46.567.076,39	22,40	3.140.775,53	10.136.249,14	46.561.817,79	22,40	3.146.034,13	5.258,60
122 - Administração Geral	4.429.400,00	9.798.694,50	1.341.880,48	9.746.288,61	4,69	52.405,89	1.511.299,48	9.741.030,01	4,69	57.664,49	5.258,60
125 - Normatização e Fiscalização	8.000,00	0,00	0,00	0,00	0,00	0,00	0,00	0,00	0,00	0,00	0,00
126 - Tecnologia da Informação	40.000,00	0,00	-5.000,00	0,00	0,00	0,00	0,00	0,00	0,00	0,00	0,00
128 - Formação de Recursos Humanos	24.000,00	7.920,00	7.920,00	7.920,00	0,00	0,00	7.920,00	7.920,00	0,00	0,00	0,00
131 - Comunicação Social	40.000,00	0,00	0,00	0,00	0,00	0,00	0,00	0,00	0,00	0,00	0,00
301 - Atenção Básica	17.513.290,00	22.027.329,07	2.914.226,55	20.028.018,51	9,63	1.999.310,56	4.307.714,27	20.028.018,51	9,63	1.999.310,56	0,00
302 - Assistência Hospitalar e Ambulatorial	9.012.781,00	12.832.439,58	2.676.951,40	12.028.414,53	5,78	804.025,05	2.862.912,19	12.028.414,53	5,79	804.025,05	0,00
303 - Suporte Profilático e Terapêutico	2.317.400,00	2.665.499,99	223.141,68	2.576.541,22	1,24	88.958,77	683.265,46	2.576.541,22	1,24	88.958,77	0,00
304 - Vigilância Sanitária	81.010,00	34.010,00	0,00	0,00	0,00	34.010,00	0,00	0,00	0,00	34.010,00	0,00
305 - Vigilância Epidemiológica	1.330.070,00	1.684.345,40	108.210,14	1.532.280,14	0,74	152.065,26	378.177,80	1.532.280,14	0,74	152.065,26	0,00
845 - Outras Transferências	106.000,00	647.613,38	166.884,98	647.613,38	0,31	0,00	384.959,94	647.613,38	0,31	0,00	0,00
846 - Outros Encargos Especiais	10.000,00	0,00	0,00	0,00	0,00	10.000,00	0,00	0,00	0,00	10.000,00	0,00
12 - Educação	97.371.819,00	109.145.367,22	9.872.926,80	106.535.456,08	51,24	2.609.911,14	19.883.316,94	106.529.626,08	51,24	2.615.741,14	5.830,00
122 - Administração Geral	1.776.400,00	2.726.106,52	1.097.224,97	2.620.628,49	1,26	105.478,03	1.387.505,71	2.614.798,49	1,26	111.308,03	5.830,00
125 - Normatização e Fiscalização	10.000,00	0,00	-2.000,00	0,00	0,00	0,00	0,00	0,00	0,00	0,00	0,00
126 - Tecnologia da Informação	100.000,00	55.000,00	-10.000,00	55.000,00	0,03	0,00	10.000,00	55.000,00	0,03	0,00	0,00
128 - Formação de Recursos Humanos	35.000,00	0,00	0,00	0,00	0,00	0,00	0,00	0,00	0,00	0,00	0,00
131 - Comunicação Social	30.000,00	0,00	0,00	0,00	0,00	0,00	0,00	0,00	0,00	0,00	0,00
306 - Alimentação e Nutrição	1.686.826,00	1.915.825,57	-89.040,91	1.840.932,69	0,89	74.892,88	200.921,44	1.840.932,69	0,89	74.892,88	0,00
361 - Ensino Fundamental	68.419.583,00	71.775.233,89	6.952.932,41	69.539.131,88	33,44	2.236.102,01	12.499.509,48	69.539.131,88	33,45	2.236.102,01	0,00
364 - Ensino Superior	50.000,00	108.748,42	3.748,42	108.748,42	0,05	0,00	17.661,63	108.748,42	0,05	0,00	0,00
365 - Educação Infantil	18.282.734,00	20.785.400,73	1.653.612,61	20.768.770,58	9,99	16.630,15	3.383.395,70	20.768.770,58	9,99	16.630,15	0,00
366 - Educação de Jovens e Adultos	1.791.000,00	1.996.392,62	124.392,62	1.996.392,62	0,96	0,00	231.928,55	1.996.392,62	0,96	0,00	0,00
367 - Educação Especial	984.720,00	688.479,22	123.244,53	683.044,53	0,33	5.434,69	168.238,12	683.044,53	0,33	5.434,69	0,00
368 - Educação Básica	4.175.556,00	9.094.180,25	18.812,15	8.922.806,87	4,29	171.373,38	1.984.156,31	8.922.806,87	4,29	171.373,38	0,00
845 - Outras Transferências	20.000,00	0,00	0,00	0,00	0,00	0,00	0,00	0,00	0,00	0,00	0,00
846 - Outros Encargos Especiais	10.000,00	0,00	0,00	0,00	0,00	0,00	0,00	0,00	0,00	0,00	0,00
13 - Cultura	2.810.215,00	2.463.680,00	-50.960,00	2.022.630,30	0,97	441.049,70	41.560,00	2.022.630,30	0,97	441.049,70	0,00



ESTADO DA BAHIA
MUNICÍPIO DE XIQUE-XIQUE
Demonstrativo da Execução das despesas por Função/SubFunção
Orçamentos Fiscal e da Seguridade Social

RREO – Anexo II (LRF, Art. 52, inciso II, alínea “c”)
RELATÓRIO RESUMIDO DA EXECUÇÃO ORÇAMENTÁRIA

NOVEMBRO-DEZEMBRO/2023

R\$ 1,00

Função/SubFunção	DOTAÇÃO INICIAL	DOTAÇÃO ATUALIZADA (a)	DESPESAS EMPENHADAS			SALDO A EMPENHAR (c) = (a-b)	DESPESAS LIQUIDADAS			SALDO A LIQUIDAR (e) = (a-d)	INSCRITAS RP NÃO PROCESSADOS (f)
			No Bimestre	Até Bimestre (b)	% (b) / t (b)		No Bimestre	Até Bimestre (d)	% (d) / t (d)		
122 - Administração Geral	105.000,00	31.000,00	0,00	30.125,30	0,01	874,70	0,00	30.125,30	0,01	874,70	0,00
125 - Normatização e Fiscalização	15.000,00	0,00	0,00	0,00	0,00	0,00	0,00	0,00	0,00	0,00	0,00
392 - Difusão Cultural	2.685.215,00	2.432.680,00	-50.960,00	1.992.505,00	0,96	440.175,00	41.560,00	1.992.505,00	0,96	440.175,00	0,00
845 - Outras Transferências	5.000,00	0,00	0,00	0,00	0,00	0,00	0,00	0,00	0,00	0,00	0,00
14 - Direitos da Cidadania	801.000,00	480.260,74	43.444,47	480.158,62	0,23	102,12	100.782,63	480.158,62	0,23	102,12	0,00
122 - Administração Geral	651.000,00	480.260,74	43.444,47	480.158,62	0,23	102,12	100.782,63	480.158,62	0,23	102,12	0,00
125 - Normatização e Fiscalização	40.000,00	0,00	0,00	0,00	0,00	0,00	0,00	0,00	0,00	0,00	0,00
131 - Comunicação Social	20.000,00	0,00	0,00	0,00	0,00	0,00	0,00	0,00	0,00	0,00	0,00
422 - Direitos Individuais, Coletivos e Difusos	90.000,00	0,00	0,00	0,00	0,00	0,00	0,00	0,00	0,00	0,00	0,00
15 - Urbanismo	8.526.881,00	6.753.065,47	593.861,05	5.579.626,55	2,68	1.173.438,92	1.133.146,02	5.579.626,55	2,68	1.173.438,92	0,00
122 - Administração Geral	400.000,00	0,00	0,00	0,00	0,00	0,00	0,00	0,00	0,00	0,00	0,00
451 - Infraestrutura Urbana	4.511.607,00	2.398.887,00	497.439,25	1.287.930,75	0,62	1.110.956,25	624.668,49	1.287.930,75	0,62	1.110.956,25	0,00
452 - Serviços Urbanos	3.615.274,00	4.354.178,47	96.421,80	4.291.695,80	2,06	62.482,67	508.477,53	4.291.695,80	2,06	62.482,67	0,00
17 - Saneamento	4.630.816,00	5.810.695,25	1.032.340,79	5.046.340,79	2,43	764.354,46	1.205.971,65	5.046.340,79	2,43	764.354,46	0,00
512 - Saneamento Basico Urbano	4.580.816,00	5.810.695,25	1.032.340,79	5.046.340,79	2,43	764.354,46	1.205.971,65	5.046.340,79	2,43	764.354,46	0,00
544 - Recursos Hídricos	50.000,00	0,00	0,00	0,00	0,00	0,00	0,00	0,00	0,00	0,00	0,00
18 - Gestão Ambiental	326.379,00	876.881,76	432.161,27	832.161,27	0,40	44.720,49	450.618,04	832.161,27	0,40	44.720,49	0,00
131 - Comunicação Social	20.000,00	0,00	0,00	0,00	0,00	0,00	0,00	0,00	0,00	0,00	0,00
512 - Saneamento Basico Urbano	70.000,00	840.502,76	432.161,27	832.161,27	0,40	8.341,49	450.618,04	832.161,27	0,40	8.341,49	0,00
541 - Preservação e Conservação Ambiental	120.000,00	0,00	0,00	0,00	0,00	0,00	0,00	0,00	0,00	0,00	0,00
542 - Controle Ambiental	116.379,00	36.379,00	0,00	0,00	0,00	36.379,00	0,00	0,00	0,00	36.379,00	0,00
20 - Agricultura	1.245.000,00	812.563,39	-25.281,76	802.447,31	0,39	10.116,08	167.681,63	802.447,31	0,39	10.116,08	0,00
511 - Saneamento Basico Rural	280.000,00	358.543,39	-87.761,40	348.483,67	0,17	10.059,72	101.982,91	348.483,67	0,17	10.059,72	0,00
605 - Abastecimento	100.000,00	0,00	0,00	0,00	0,00	0,00	0,00	0,00	0,00	0,00	0,00
606 - Extensão Rural	20.000,00	0,00	0,00	0,00	0,00	0,00	0,00	0,00	0,00	0,00	0,00
608 - Promoção da Produção Agropecuária	805.000,00	454.020,00	62.479,64	453.963,64	0,22	56,36	65.698,72	453.963,64	0,22	56,36	0,00
609 - Defesa Agropecuária	20.000,00	0,00	0,00	0,00	0,00	0,00	0,00	0,00	0,00	0,00	0,00
845 - Outras Transferências	20.000,00	0,00	0,00	0,00	0,00	0,00	0,00	0,00	0,00	0,00	0,00
23 - Comércio e Serviços	1.010.000,00	576.900,00	0,00	16.900,00	0,01	560.000,00	0,00	16.900,00	0,01	560.000,00	0,00



ESTADO DA BAHIA
MUNICÍPIO DE XIQUE-XIQUE
Demonstrativo da Execução das despesas por Função/SubFunção
Orçamentos Fiscal e da Seguridade Social


RREO – Anexo II (LRF, Art. 52, inciso II, alínea “c”)
RELATÓRIO RESUMIDO DA EXECUÇÃO ORÇAMENTÁRIA

NOVEMBRO-DEZEMBRO/2023

R\$ 1,00

Função/SubFunção	DOTAÇÃO INICIAL	DOTAÇÃO ATUALIZADA (a)	DESPESAS EMPENHADAS			SALDO A EMPENHAR (c) = (a-b)	DESPESAS LIQUIDADAS			SALDO A LIQUIDAR (e) = (a-d)	INSCRITAS RP NÃO PROCESSADOS (f)
			No Bimestre	Até Bimestre (b)	% (b) / t (b)		No Bimestre	Até Bimestre (d)	% (d) / t (d)		
692 - Comercialização	80.000,00	0,00	0,00	0,00	0,00	0,00	0,00	0,00	0,00	0,00	0,00
695 - Turismo	930.000,00	560.000,00	0,00	0,00	0,00	560.000,00	0,00	0,00	0,00	560.000,00	0,00
845 - Outras Transferências	0,00	16.900,00	0,00	16.900,00	0,01	0,00	0,00	16.900,00	0,01	0,00	0,00
26 - Transporte	1.205.000,00	553.856,61	79.867,42	553.363,17	0,27	493,44	94.678,63	553.363,17	0,27	493,44	0,00
782 - Transporte Rodoviário	1.205.000,00	553.856,61	79.867,42	553.363,17	0,27	493,44	94.678,63	553.363,17	0,27	493,44	0,00
27 - Desporto e Lazer	342.000,00	81.970,00	20.200,00	81.970,00	0,04	0,00	20.200,00	81.970,00	0,04	0,00	0,00
812 - Desporto Comunitário	332.000,00	81.970,00	20.200,00	81.970,00	0,04	0,00	20.200,00	81.970,00	0,04	0,00	0,00
845 - Outras Transferências	10.000,00	0,00	0,00	0,00	0,00	0,00	0,00	0,00	0,00	0,00	0,00
28 - Encargos Especiais	6.979.065,00	6.193.695,12	874.254,41	6.092.643,78	2,93	101.051,34	1.272.250,10	6.092.643,78	2,93	101.051,34	0,00
843 - Servico da Divida Interna	6.046.400,00	5.056.502,11	561.799,40	5.047.450,84	2,43	9.051,27	877.509,36	5.047.450,84	2,43	9.051,27	0,00
846 - Outros Encargos Especiais	932.665,00	1.137.193,01	312.455,01	1.045.192,94	0,50	92.000,07	394.740,74	1.045.192,94	0,50	92.000,07	0,00
99 - Reserva	1.700.000,00	0,00	0,00	0,00	0,00	0,00	0,00	0,00	0,00	0,00	0,00
999 - Reserva de Contingência	1.700.000,00	0,00	0,00	0,00	0,00	0,00	0,00	0,00	0,00	0,00	0,00
DESPESAS (INTRA-ORÇAMENTÁRIAS) (II)	66.980,00	20.980,00	-46.885,71	16.744,29	0,01	4.235,71	0,00	16.744,29	0,01	4.235,71	0,00
28 - Encargos Especiais	66.980,00	20.980,00	-46.885,71	16.744,29	0,01	4.235,71	0,00	16.744,29	0,01	4.235,71	0,00
843 - Servico da Divida Interna	66.980,00	20.980,00	-46.885,71	16.744,29	0,01	4.235,71	0,00	16.744,29	0,01	4.235,71	0,00
TOTAL (III) = (I + II)	197.370.433,00	219.940.361,39	22.400.010,42	207.933.728,01	100,00	12.006.633,38	41.033.803,87	207.906.345,50	100,00	12.034.015,89	27.382,51


REINALDO TEIXEIRA BRAGA FILHO
Prefeito Municipal Mat.008632


OSVALDO BARBOSA
SECRETARIO MUNICIPAL DE ADMINISTRAÇÃO, PLANEJAMENTO
E FINANÇAS Mat.008629


ANTONIO DO CARMO SILVA JUNIOR
CONTADOR CRC- 039381/O-5 BA Mat.0099999



ESTADO DA BAHIA
MUNICÍPIO DE XIQUE-XIQUE
Demonstrativo da Receita Corrente Líquida
Orçamentos Fiscal e da Seguridade Social

RREO – Anexo III (LRF, Art. 53, inciso I)

RELATÓRIO RESUMIDO DA EXECUÇÃO ORÇAMENTÁRIA

NOVEMBRO-DEZEMBRO/2023

R\$ 1,00

ESPECIFICAÇÃO	EVOLUÇÃO DA RECEITA REALIZADA NOS ÚLTIMOS 12 MESES												TOTAL (ÚLTIMOS 12 MESES)	PREVISÃO ATUALIZADA 2023
	01/2023	02/2023	03/2023	04/2023	05/2023	06/2023	07/2023	08/2023	09/2023	10/2023	11/2023	12/2023		
1- RECEITAS CORRENTES (I)	18.485.964,46	17.651.378,31	14.996.543,41	14.938.004,58	20.969.056,92	16.831.865,17	17.138.330,94	16.846.752,43	17.962.997,67	16.247.982,09	18.903.636,99	25.216.990,78	216.189.503,75	204.803.867,00
1.1- Impostos, Taxas e Contribuições de Melhoria	976.498,08	1.561.262,17	1.452.390,53	1.314.387,92	3.083.710,01	1.412.369,42	1.161.181,01	1.058.274,52	3.145.869,71	1.016.790,71	1.547.275,95	4.043.362,41	21.773.372,44	20.064.348,00
1.1.1- IPTU	57.196,62	33.922,90	52.295,55	60.273,39	216.069,22	296.472,07	72.521,27	57.761,32	53.802,34	40.036,44	30.305,09	39.805,53	1.010.461,74	1.277.742,00
1.1.2- ISS	834.953,84	1.161.142,50	1.221.032,73	1.127.465,14	986.343,92	865.082,27	969.026,37	830.491,95	1.213.084,95	833.459,61	1.419.897,08	1.325.248,69	12.787.229,05	11.443.724,00
1.1.3- ITBI	43.005,44	60.247,82	94.631,81	31.422,13	31.356,57	41.962,37	46.096,66	93.230,04	52.156,86	87.796,70	40.889,08	237.962,96	860.758,44	749.497,00
1.1.4- IRRF	387,48	0,00	337,29	112,43	1.743.781,56	107.290,77	18.916,27	18.138,99	1.793.324,11	23.596,30	18.820,12	2.411.013,45	6.135.718,77	5.164.549,00
1.1.5- Outros Impostos, Taxas e Contribuições de Melhoria	40.954,70	305.948,95	84.093,15	95.114,83	106.158,74	101.561,94	54.620,44	58.652,22	33.501,45	31.901,66	37.364,58	29.331,78	979.204,44	1.428.836,00
1.2- Contribuições	100.947,99	102.342,00	114.248,59	101.447,60	117.131,65	118.055,87	111.116,08	107.097,18	111.492,16	120.638,81	130.066,49	134.588,91	1.369.173,33	1.365.274,00
1.3- Receita Patrimonial	200.109,11	215.460,88	275.790,99	194.202,89	1.312.287,43	150.275,16	170.230,23	170.757,64	149.997,63	142.611,14	131.906,25	129.144,44	3.242.773,79	0,00
1.3.1- Rendimentos de Aplicação Financeira	200.109,11	215.028,23	275.790,99	194.202,89	211.891,92	149.879,62	170.230,23	170.757,64	149.997,63	142.611,14	131.906,25	129.144,44	2.141.550,09	0,00
1.3.2- Outras Receitas Patrimoniais	0,00	432,65	0,00	0,00	1.100.395,51	395,54	0,00	0,00	0,00	0,00	0,00	0,00	1.101.223,70	0,00
1.4- Receita Agropecuária	0,00	0,00	0,00	0,00	0,00	0,00	0,00	0,00	0,00	0,00	0,00	0,00	0,00	0,00
1.5- Receita Industrial	0,00	0,00	0,00	0,00	0,00	0,00	0,00	0,00	0,00	0,00	0,00	0,00	0,00	0,00
1.6- Receita de Serviços	12.653,00	6.102,00	30.279,00	5.476,00	8.192,00	19.085,00	1.865,00	84.155,00	5.455,04	85.696,10	8.139,00	19.320,34	286.417,48	845.210,00
1.7- Transferências Correntes	17.195.756,28	15.766.211,26	13.123.834,30	13.322.490,17	16.447.735,83	15.132.079,72	15.693.937,62	15.357.927,09	14.550.183,13	14.882.245,33	17.085.099,30	20.890.574,68	189.448.074,71	182.527.865,00
1.7.1- Cota-Parte do FPM	4.519.047,42	5.980.583,00	3.658.596,98	4.182.918,09	4.649.985,00	4.343.051,12	5.344.681,38	3.682.864,27	3.754.306,98	3.486.859,75	4.524.076,58	7.184.551,07	55.311.521,64	55.825.715,00
1.7.2- Cota-Parte do ICMS	818.682,64	820.032,69	903.994,73	958.765,65	1.297.064,06	934.528,61	1.074.216,72	1.119.107,64	1.043.521,15	1.272.712,47	953.659,85	1.251.330,29	12.447.616,50	14.145.464,00
1.7.3- Cota-Parte do IPVA	143.263,12	316.894,87	140.370,01	81.686,73	133.502,41	104.798,20	131.524,45	111.417,21	104.629,31	144.855,17	97.340,62	124.653,83	1.634.935,93	1.479.012,00
1.7.4- Cota-Parte do ITR	6.495,34	2.773,19	2.558,12	1.904,15	2.637,56	2.087,17	2.564,60	3.795,73	5.755,84	76.837,66	6.637,12	7.125,71	121.172,19	62.213,00
1.7.5- Transferências da LC 61/1989	7.779,95	5.548,04	6.875,76	7.256,74	6.591,60	8.219,56	7.393,05	6.647,03	8.614,55	9.623,60	7.885,35	8.498,85	90.934,08	98.567,00
1.7.6- Transferências do FUNDEB	10.237.134,77	7.018.588,01	6.283.979,90	6.391.683,91	7.680.985,46	6.976.007,09	6.807.402,32	7.380.172,24	6.911.843,73	7.196.089,33	7.879.181,11	8.836.899,64	89.599.967,51	81.825.933,00
1.7.7- Outras Transferências Correntes	1.463.353,04	1.621.791,46	2.127.458,80	1.698.274,90	2.676.969,74	2.763.387,97	2.326.155,10	3.053.922,97	2.721.511,57	2.695.267,35	3.616.318,67	3.477.515,29	30.241.926,86	29.090.961,00
1.8- Outras Receitas Correntes	0,00	0,00	0,00	0,00	0,00	0,00	1,00	68.541,00	0,00	0,00	1.150,00	0,00	69.692,00	1.170,00
2- DEDUÇÕES (II)	-1.099.053,58	-1.425.166,27	-942.478,98	-1.046.506,13	-1.217.955,99	-1.078.536,79	-869.405,53	-984.766,20	-873.795,95	-998.177,58	-1.117.919,76	-1.333.209,87	-12.986.972,63	-13.417.709,00
2.1- Contrib. do Servidor para Plano de Previdência	0,00	0,00	0,00	0,00	0,00	0,00	0,00	0,00	0,00	0,00	0,00	0,00	0,00	0,00
2.2- Compensação Financ. entre Regimes Previdência	0,00	0,00	0,00	0,00	0,00	0,00	0,00	0,00	0,00	0,00	0,00	0,00	0,00	0,00
2.3- Rendimentos de Aplicações de Recursos Previdenciários	0,00	0,00	0,00	0,00	0,00	0,00	0,00	0,00	0,00	0,00	0,00	0,00	0,00	0,00
2.4- Dedução de Receita para Formação do FUNDEB	-1.099.053,58	-1.425.166,27	-942.478,98	-1.046.506,13	-1.217.955,99	-1.078.536,79	-869.405,53	-984.766,20	-873.795,95	-998.177,58	-1.117.919,76	-1.333.209,87	-12.986.972,63	-13.417.709,00
RECEITA CORRENTE LÍQUIDA (III) = (I - II)	17.386.910,88	16.226.212,04	14.054.064,43	13.891.498,45	19.751.100,93	15.753.328,38	16.268.925,41	15.861.986,23	17.089.201,72	15.249.804,51	17.785.717,23	23.883.780,91	203.202.531,12	191.386.158,00
4- (-) Transferências obrigatórias da União relativas às emendas individuais (art. 166-A, § 1º, da CF) (IV)	0,00	0,00	0,00	0,00	0,00	1.000.000,00	0,00	0,00	353.500,00	0,00	0,00	358.418,00	1.711.918,00	0,00
4- RECEITA CORRENTE LÍQUIDA AJUSTADA PARA CÁLCULO DOS LIMITES DE ENDIVIDAMENTO (V) = (III - IV)	17.386.910,88	16.226.212,04	14.054.064,43	13.891.498,45	19.751.100,93	14.753.328,38	16.268.925,41	15.861.986,23	16.735.701,72	15.249.804,51	17.785.717,23	23.525.362,91	201.490.613,12	191.386.158,00



ESTADO DA BAHIA
MUNICÍPIO DE XIQUE-XIQUE
Demonstrativo da Receita Corrente Líquida
Orçamentos Fiscal e da Seguridade Social

RREO – Anexo III (LRF, Art. 53, inciso I)
RELATÓRIO RESUMIDO DA EXECUÇÃO ORÇAMENTÁRIA
NOVEMBRO-DEZEMBRO/2023
R\$ 1,00

ESPECIFICAÇÃO	EVOLUÇÃO DA RECEITA REALIZADA NOS ÚLTIMOS 12 MESES												TOTAL (ÚLTIMOS 12 MESES)	PREVISÃO ATUALIZADA 2023
	01/2023	02/2023	03/2023	04/2023	05/2023	06/2023	07/2023	08/2023	09/2023	10/2023	11/2023	12/2023		
4- (-) Transferências obrigatórias da União relativas às emendas de bancada (art. 166, § 16, da CF) (VI) e ao vencimento dos agentes comunitários de saúde e de combate às endemias (CF, art. 198, §1º)(VI)	317.688,00	270.816,00	364.560,00	317.688,00	319.736,40	322.080,00	322.080,00	322.080,00	691.156,00	322.080,00	322.080,00	599.016,00	4.491.060,40	2.997.820,00
4- RECEITA CORRENTE LÍQUIDA AJUSTADA PARA CÁLCULO DOS LIMITES DA DESPESA COM PESSOAL (VII) = (V - VI)	17.069.222,88	15.955.396,04	13.689.504,43	13.573.810,45	19.431.364,53	14.431.248,38	15.946.845,41	15.539.906,23	16.044.545,72	14.927.724,51	17.463.637,23	22.926.346,91	196.999.552,72	188.388.338,00

REINALDO TEIXEIRA BRAGA FILHO
Prefeito Municipal Mat.008632

OSVALDO BARBOSA
SECRETARIO MUNICIPAL DE ADMINISTRAÇÃO, PLANEJAMENTO
E FINANÇAS Mat.008629

ANTONIO DO CARMO SILVA JUNIOR
CONTADOR CRC- 039381/O-5 BA Mat.0099999



ESTADO DA BAHIA
MUNICÍPIO DE XIQUE-XIQUE

Demonstrativo das Receitas e Despesas Previdenciárias do Regime Próprio de Previdência dos Servidores

Orçamentos Fiscal e da Seguridade Social

RREO - Anexo 4 (LRF, Art. 53, inciso II)

RELATÓRIO RESUMIDO DA EXECUÇÃO ORÇAMENTÁRIA

NOVEMBRO-DEZEMBRO/2023

FUNDO EM CAPITALIZAÇÃO (PLANO PREVIDENCIÁRIO)

RECEITAS PREVIDENCIÁRIAS - RPPS (FUNDO EM CAPITALIZAÇÃO)	PREVISÃO ATUALIZADA (a)	RECEITAS REALIZADAS Até o Bimestre (b)
RECEITAS CORRENTES (I)	0,00	0,00
Receita de Contribuições dos Segurados	0,00	0,00
Ativo	0,00	0,00
Inativo	0,00	0,00
Pensionista	0,00	0,00
Receita de Contribuições Patronais	0,00	0,00
Ativo	0,00	0,00
Inativo	0,00	0,00
Pensionista	0,00	0,00
Receita Patrimonial	0,00	0,00
Receitas Imobiliárias	0,00	0,00
Receitas de Valores Mobiliários	0,00	0,00
Outras Receitas Patrimoniais	0,00	0,00
Receita de Serviços	0,00	0,00
Outras Receitas Correntes	0,00	0,00
Compensação Financeira entre os regimes	0,00	0,00
Aportes Periódicos para Amortização de Déficit Atuarial do RPPS (II)	0,00	0,00
Demais Receitas Correntes	0,00	0,00
RECEITAS DE CAPITAL (III)	0,00	0,00
Alienação de Bens, Direitos e Ativos	0,00	0,00
Amortização de Empréstimos	0,00	0,00
Outras Receitas de Capital	0,00	0,00
TOTAL DAS RECEITAS PREVIDENCIÁRIAS RPPS - (IV) = (I + III - II)	0,00	0,00

DESPESAS PREVIDENCIÁRIAS - RPPS (FUNDO EM CAPITALIZAÇÃO)	DOTAÇÃO ATUALIZADA (c)	DESPESAS EMPENHADAS	DESPESAS LIQUIDADAS	DESPESAS PAGAS	INSCRITAS EM RESTOS A PAGAR NÃO PROCESSADOS
		Até o Bimestre (d)	Até o Bimestre (e)	Até o Bimestre (f)	no exercício (g)
Benefícios	0,00	0,00	0,00	0,00	0,00
Aposentadorias	0,00	0,00	0,00	0,00	0,00
Pensões por Morte	0,00	0,00	0,00	0,00	0,00
Outras Despesas Previdenciárias	0,00	0,00	0,00	0,00	0,00
Compensação Financeira entre os regimes	0,00	0,00	0,00	0,00	0,00
Demais Despesas Previdenciárias	0,00	0,00	0,00	0,00	0,00

TOTAL DAS DESPESAS DO FUNDO EM CAPITALIZAÇÃO (V)		0,00	0,00	0,00	0,00	0,00
RESULTADO PREVIDENCIÁRIO - FUNDO EM CAPITALIZAÇÃO (VI) = (IV - V)2		0,00	0,00	0,00	0,00	
RECURSOS RPPS ARRECADADOS EM EXERCÍCIOS ANTERIORES		PREVISÃO ORÇAMENTÁRIA				
RESERVA ORÇAMENTÁRIA DO RPPS		PREVISÃO ORÇAMENTÁRIA				
VALOR		0,00				
APORTES DE RECURSOS PARA O FUNDO EM CAPITALIZAÇÃO DO RPPS		APORTES REALIZADOS				
Plano de Amortização - Contribuição Patronal Suplementar						
Plano de Amortização - Aporte Periódico de Valores Predefinidos						
Outros Aportes para o RPPS						
Recursos para Cobertura de Déficit Financeiro						
BENS E DIREITOS DO RPPS		SALDO ATUAL				
Caixa e Equivalentes de Caixa		0,00				
Investimentos e Aplicações		0,00				
Outros Bens e Direitos		0,00				
FUNDO EM REPARTIÇÃO (PLANO FINANCEIRO)						
RECEITAS PREVIDENCIÁRIAS - RPPS (FUNDO EM REPARTIÇÃO)		PREVISÃO ATUALIZADA (a)		RECEITAS REALIZADAS		
				Até o Bimestre (b)		
RECEITAS CORRENTES (VII)		0,00		0,00		
Receita de Contribuições dos Segurados		0,00		0,00		
Ativo		0,00		0,00		
Inativo		0,00		0,00		
Pensionista		0,00		0,00		
Receita de Contribuições Patronais		0,00		0,00		
Ativo		0,00		0,00		
Inativo		0,00		0,00		
Pensionista		0,00		0,00		
Receita Patrimonial		0,00		0,00		
Receitas Imobiliárias		0,00		0,00		
Receitas de Valores Mobiliários		0,00		0,00		
Outras Receitas Patrimoniais		0,00		0,00		
Receita de Serviços		0,00		0,00		
Outras Receitas Correntes		0,00		0,00		
Compensação Previdenciária do RGPS para o RPPS		0,00		0,00		
Demais Receitas Correntes		0,00		0,00		
RECEITAS DE CAPITAL (VIII)		0,00		0,00		
Alienação de Bens, Direitos e Ativos		0,00		0,00		

Amortização de Empréstimos	0,00	0,00
Outras Receitas de Capital	0,00	0,00
TOTAL DAS RECEITAS DO FUNDO EM REPARTIÇÃO (IX) = (VII + VIII)	0,00	0,00

DESPESAS PREVIDENCIÁRIAS - RPPS (FUNDO EM REPARTIÇÃO)	DOTAÇÃO ATUALIZADA (c)	DESPESAS EMPENHADAS	DESPESAS LIQUIDADAS	DESPESAS PAGAS	INSCRITAS EM RESTOS A PAGAR NÃO PROCESSADOS
		Até o Bimestre (d)	Até o Bimestre (e)	Até o Bimestre (f)	no exercício (g)
Benefícios	0,00	0,00	0,00	0,00	0,00
Aposentadorias	0,00	0,00	0,00	0,00	0,00
Pensões por Morte	0,00	0,00	0,00	0,00	0,00
Outras Despesas Previdenciárias	0,00	0,00	0,00	0,00	0,00
Compensação Previdenciária entre os regimes	0,00	0,00	0,00	0,00	0,00
Demais Despesas Previdenciárias	0,00	0,00	0,00	0,00	0,00
TOTAL DAS DESPESAS DO FUNDO EM REPARTIÇÃO (X)	0,00	0,00	0,00	0,00	0,00

RESULTADO PREVIDENCIÁRIO - FUNDO EM REPARTIÇÃO (XI) = (IX - X)2	0,00	0,00	0,00	0,00
--	-------------	-------------	-------------	-------------

APORTES DE RECURSOS PARA O FUNDO EM REPARTIÇÃO DO RPPS	APORTES REALIZADOS
--	--------------------

Recursos para Formação de Reserva
Recursos para Cobertura de Insuficiências Financeiras
Recursos para Cobertura de Insuficiências Financeiras

BENS E DIREITOS DO RPPS (FUNDO EM REPARTIÇÃO)	SALDO ATUAL
Caixa e Equivalentes de Caixa	0,00
Investimentos e Aplicações	0,00
Outros Bens e Direitos	0,00

ADMINISTRAÇÃO DO REGIME PRÓPRIO DE PREVIDÊNCIA DOS SERVIDORES - RPPS		
RECEITAS DA ADMINISTRAÇÃO - RPPS	PREVISÃO ATUALIZADA (a)	RECEITAS REALIZADAS Até o Bimestre (b)
RECEITAS CORRENTES	0,00	0,00
TOTAL DAS RECEITAS DA ADMINISTRAÇÃO RPPS - (XII)	0,00	0,00

DESPESAS DA ADMINISTRAÇÃO - RPPS	DOTAÇÃO ATUALIZADA (c)	DESPESAS EMPENHADAS	DESPESAS LIQUIDADAS	DESPESAS PAGAS	INSCRITAS EM RESTOS A PAGAR NÃO PROCESSADOS
		Até o Bimestre (d)	Até o Bimestre (e)	Até o Bimestre (f)	(g)

DESPESAS CORRENTES (XIII)	0,00	0,00	0,00	0,00	0,00
Pessoal e Encargos Sociais	0,00	0,00	0,00	0,00	0,00
Demais Despesas Correntes	0,00	0,00	0,00	0,00	0,00
DESPESAS DE CAPITAL (XIV)	0,00	0,00	0,00	0,00	0,00
TOTAL DAS DESPESAS DA ADMINISTRAÇÃO RPPS (XV) = (XIII + XIV)	0,00	0,00	0,00	0,00	0,00

RESULTADO DA ADMINISTRAÇÃO RPPS (XVI) = (XII - XV)2	0,00	0,00	0,00	0,00
--	-------------	-------------	-------------	-------------

BENS E DIREITOS - ADMINISTRAÇÃO DO RPPS	SALDO ATUAL
Caixa e Equivalentes de Caixa	0,00
Investimentos e Aplicações	0,00
Outros Bens e Direitos	0,00

BENEFÍCIOS PREVIDENCIÁRIOS MANTIDOS PELO TESOUREIRO		
RECEITAS PREVIDENCIÁRIAS (BENEFÍCIOS MANTIDOS PELO TESOUREIRO)	PREVISÃO ATUALIZADA (a)	RECEITAS REALIZADAS Até o Bimestre (b)
Contribuições dos Servidores		0,00
Demais Receitas Previdenciárias		0,00
TOTAL DAS RECEITAS (BENEFÍCIOS MANTIDOS PELO TESOUREIRO) (XVII)		0,00

DESPESAS PREVIDENCIÁRIAS (BENEFÍCIOS MANTIDOS PELO TESOUREIRO)	DOTAÇÃO ATUALIZADA (c)	DESPESAS EMPENHADAS	DESPESAS LIQUIDADAS	DESPESAS PAGAS	INSCRITAS EM RESTOS A PAGAR NÃO PROCESSADOS
		Até o Bimestre (d)	Até o Bimestre (e)	Até o Bimestre (f)	no exercício (g)
Aposentadorias	0,00	0,00	0,00	0,00	0,00
Pensões	0,00	0,00	0,00	0,00	0,00
Outras Despesas Previdenciárias	0,00	0,00	0,00	0,00	0,00
TOTAL DAS DESPESAS (BENEFÍCIOS MANTIDOS PELO TESOUREIRO) (XVIII)					
RESULTADO DOS BENEFÍCIOS MANTIDOS PELO TESOUREIRO (XIX) = (XVII - XVIII)2	0,00	0,00	0,00	0,00	



REINALDO TEIXEIRA BRAGA FILHO
Prefeito Municipal Mat.008632



OSVALDO BARBOSA
SECRETARIO MUNICIPAL DE ADMINISTRAÇÃO, PLANEJAMENTO
E FINANÇAS Mat.008629



ANTONIO DO CARMO SILVA JUNIOR
CONTADOR CRC- 039381/O-5 BA Mat.0099999



ESTADO DA BAHIA
MUNICÍPIO DE XIQUE-XIQUE
Demonstrativo do Resultado Primário e Nominal
Orçamentos Fiscal e da Seguridade Social

RREO – Anexo VI (LRF, Art. 53, inciso III)
RELATÓRIO RESUMIDO DA EXECUÇÃO ORÇAMENTÁRIA
NOVEMBRO-DEZEMBRO/2023
R\$ 1,00

ACIMA DA LINHA		
RECEITAS PRIMÁRIAS	PREVISÃO ATUALIZADA	RECEITAS REALIZADAS (a)
		Até o Bimestre
RECEITAS CORRENTES (EXCETO FONTES RPPS) (I)	191.453.138,00	203.263.926,85
Impostos, Taxas e Contribuições de Melhoria	20.064.348,00	21.773.372,44
IPTU	1.277.742,00	1.010.461,74
ISS	11.443.724,00	12.787.229,05
ITBI	749.497,00	860.758,44
IRRF	5.164.549,00	6.135.718,77
Outros Impostos , Taxas e Contribuições de Melhoria	1.428.836,00	979.204,44
Contribuições	1.365.274,00	1.369.173,33
Receita Patrimonial	0,00	3.242.773,79
Aplicações Financeiras (II)	0,00	2.141.550,09
Outras Receitas Patrimoniais	0,00	1.101.223,70
Transferências Correntes	169.110.156,00	176.461.102,08
Cota-Parte do FPM	45.565.057,00	45.242.833,10
Cota-Parte do ICMS	11.316.371,00	9.958.093,45
Cota-Parte do IPVA	1.183.210,00	1.307.949,71
Cota-Parte do ITR	49.770,00	96.937,86
Transferências da LC 61/1989	78.854,00	72.747,29
Transferências do FUNDEB	81.825.933,00	89.599.967,51
Outras Transferências Correntes	29.090.961,00	30.182.573,16
Demais Receitas Correntes	913.360,00	417.505,21
Outras Receitas Financeiras (III)	0,00	0,00
Receitas Correntes Restantes	913.360,00	417.505,21
RECEITAS PRIMÁRIAS CORRENTES (EXCETO FONTES RPPS) (IV) = [I - (II + III)]	191.453.138,00	201.122.376,76
RECEITAS PRIMÁRIAS CORRENTES (COM FONTES RPPS) (V)	0,00	0,00
RECEITAS NÃO PRIMÁRIAS CORRENTES (COM FONTES RPPS) (VI)	0,00	0,00
RECEITAS DE CAPITAL (EXCETO FONTES RPPS) (VII)	3.260.000,00	2.178.051,58
Operações de Crédito (VIII)	0,00	0,00
Amortização de Empréstimos (IX)	0,00	0,00
Alienação de Bens	0,00	0,00
Receitas de Alienação de Investimentos Temporários (X)	0,00	0,00
Receitas de Alienação de Investimentos Permanentes (XI)	0,00	0,00
Outras Aliações de Bens	0,00	0,00
Transferências de Capital	3.260.000,00	2.178.051,58
Convênios	3.260.000,00	1.245.515,20
Outras Transferências de Capital	0,00	932.536,38
Outras Receitas de Capital	0,00	0,00
Outras Receitas de Capital Não Primárias (XII)	0,00	0,00

Outras Receitas de Capital Primárias	0,00	0,00
RECEITAS PRIMÁRIAS DE CAPITAL (EXCETO FONTES RPPS) (XIII) = [VII - (VIII + IX + X + XI + XII)]	3.260.000,00	2.178.051,58
RECEITAS PRIMÁRIAS DE CAPITAL (COM FONTES RPPS) (XIV)	0,00	0,00
RECEITAS NÃO PRIMÁRIAS DE CAPITAL (COM FONTES RPPS) (XV)	0,00	0,00
RECEITA PRIMÁRIA TOTAL (XVI) = (IV + V + XIII + XIV)	194.713.138,00	203.300.428,34
RECEITA PRIMÁRIA TOTAL (EXCETO FONTES RPPS) (XVII) = (IV + XIII)	194.713.138,00	203.300.428,34

DESPESAS PRIMÁRIAS	DOTAÇÃO ATUALIZADA	DESPESAS EMPENHADAS	DESPESAS LIQUIDADAS	DESPESAS PAGAS (a)	RESTOS A PAGAR PROCESSADOS PAGOS (b)	RESTOS A PAGAR NÃO PROCESSADOS	
						LIQUIDADOS	PAGOS (c)
DESPESAS CORRENTES (EXCETO FONTES RPPS) (XVIII)	202.330.099,43	192.881.381,02	192.859.248,51	189.794.992,01	3.536.331,52	10.096,07	10.096,07
Pessoal e Encargos Sociais	96.202.737,79	92.300.353,63	92.300.353,63	92.276.656,93	10.325,00	0,00	0,00
Juros e Encargos da Dívida (XIX)	1.000,00	0,00	0,00	0,00	0,00	0,00	0,00
Outras Despesas Correntes	106.126.361,64	100.581.027,39	100.558.894,88	97.518.335,08	3.526.006,52	10.096,07	10.096,07
Transferências Constitucionais e Legais	0,00	0,00	0,00	0,00	0,00	0,00	0,00
Demais Despesas Correntes	0,00	0,00	0,00	0,00	0,00	0,00	0,00
DESPESAS PRIMÁRIAS CORRENTES (EXCETO FONTES RPPS) (XX) = (XVIII - XIX)	202.329.099,43	192.881.381,02	192.859.248,51	189.794.992,01	3.536.331,52	10.096,07	10.096,07
DESPESAS PRIMÁRIAS CORRENTES (COM FONTES RPPS) (XXI)	0,00	0,00	0,00	0,00	0,00	0,00	0,00
DESPESAS NÃO PRIMÁRIAS CORRENTES (COM FONTES RPPS) (XXII)	0,00	0,00	0,00	0,00	0,00	0,00	0,00
DESPESAS DE CAPITAL (EXCETO FONTES RPPS) (XXIII)	17.610.261,96	15.052.346,99	15.047.096,99	14.334.574,21	2.145.781,26	65.872,01	65.872,01
Investimentos	12.529.779,85	9.988.151,86	9.982.901,86	9.270.379,08	2.145.781,26	65.872,01	65.872,01
Inversões Financeiras	4.000,00	0,00	0,00	0,00	0,00	0,00	0,00
Concessão de Empréstimos e Financiamentos (XXIV)	0,00	0,00	0,00	0,00	0,00	0,00	0,00
Aquisição de Título de Capital já Integralizado (XXV)	0,00	0,00	0,00	0,00	0,00	0,00	0,00
Aquisição de Título de Crédito (XXVI)	0,00	0,00	0,00	0,00	0,00	0,00	0,00
Demais Inversões Financeiras	4.000,00	0,00	0,00	0,00	0,00	0,00	0,00
Amortização da Dívida (XXVII)	5.076.482,11	5.064.195,13	5.064.195,13	5.064.195,13	0,00	0,00	0,00
DESPESAS PRIMÁRIAS DE CAPITAL (EXCETO FONTES RPPS) (XXVIII) = [XXIII - (XXIV + XXV + XXVI + XXVII)]	12.533.779,85	9.988.151,86	9.982.901,86	9.270.379,08	2.145.781,26	65.872,01	65.872,01
RESERVA DE CONTINGÊNCIA (XXIX)	0,00	0,00	0,00	0,00	0,00	0,00	0,00
DESPESAS PRIMÁRIAS DE CAPITAL (COM FONTES RPPS) (XXX)	0,00	0,00	0,00	0,00	0,00	0,00	0,00
DESPESAS NÃO PRIMÁRIAS DE CAPITAL (COM FONTES RPPS) (XXXI)	0,00	0,00	0,00	0,00	0,00	0,00	0,00
DESPESA PRIMÁRIA TOTAL (XXXII) = (XX + XXI + XXVIII + XXIX + XXX)	214.862.879,28	202.869.532,88	202.842.150,37	199.065.371,09	5.682.112,78	75.968,08	75.968,08
DESPESA PRIMÁRIA TOTAL (EXCETO FONTES RPPS) (XXXIII) = (XX + XXVIII + XXIX)	214.862.879,28	202.869.532,88	202.842.150,37	199.065.371,09	5.682.112,78	75.968,08	75.968,08

RESULTADO PRIMÁRIO (COM RPPS) - Acima da Linha (XXXIV) = XVIa - (XXXIIa + XXXIIb + XXXIIc)	-1.523.023,61
RESULTADO PRIMÁRIO (SEM RPPS) - Acima da Linha (XXXV) = XVIIa - (XXXIIIa + XXXIIIb + XXXIIIC)	-1.523.023,61
META FISCAL PARA O RESULTADO PRIMÁRIO	VALOR CORRENTE
META DE RESULTADO PRIMÁRIO FIXADA NO ANEXO DE METAS FISCAIS DA LDO P/ O EXERCÍCIO DE REFERÊNCIA	3.389.073,61
JUROS NOMINAIS	VALOR INCORRIDO
JUROS, ENCARGOS E VARIAÇÕES MONETÁRIAS ATIVOS (XXXVI)	2.141.550,09
JUROS, ENCARGOS E VARIAÇÕES MONETÁRIAS PASSIVOS (XXXVII)	0,00
RESULTADO NOMINAL (SEM RPPS) - Acima da Linha (XXXVIII) = XXXV + (XXXVI - XXXVII)	618.526,48
ABAIXO DA LINHA	
CÁLCULO DO RESULTADO NOMINAL	SALDO
	Em 31/Dez/2022 Até o Bimestre 2023
	(a) (b)
DÍVIDA CONSOLIDADA (XXXIX)	73.854.334,35 68.783.606,37
DEDUÇÕES (XL)	10.210.006,94 10.591.870,85
Disponibilidade de Caixa	10.210.006,94 10.591.870,85
Disponibilidade de Caixa bruta	21.344.150,30 17.407.161,36
(-) Restos a Pagar Processados (XLI)	6.168.320,13 4.262.986,63
(-) Depósitos Restituíveis e Valores Vinculados	4.965.823,23 2.552.303,88
Demais Haveres Financeiros	0,00 0,00
DÍVIDA CONSOLIDADA LÍQUIDA (XLII) = (XXXIX - XL)	63.644.327,41 58.191.735,52
RESULTADO NOMINAL (SEM RPPS) - Abaixo da Linha (XLIII) = (XLIIa - XLIIb)	5.452.591,89
META FISCAL PARA O RESULTADO NOMINAL	
META FIXADA NO ANEXO DE METAS FISCAIS DA LDO PARA O EXERCÍCIO DE REFERÊNCIA	1.796.330,64
AJUSTE METODOLÓGICO	Até o Bimestre / 2023
VARIAÇÃO DO SALDO DE RPP (XLIV) = (XLIIb - XLIIa)	-1.905.333,50
RECEITA DE ALIENAÇÃO DE INVESTIMENTOS PERMANENTES (XLV) = (XI)	0,00
VARIAÇÃO CAMBIAL (XLVI)	0,00
VARIAÇÃO DO SALDO DE PRECATÓRIOS INTEGRANTES DA DC (XLVII)	0,00
VARIAÇÃO DO SALDO DAS DEMAIS OBRIGAÇÕES INTEGRANTES DA DC (XLVIII)	0,00
OUTROS AJUSTES (XLXIX)	0,00
RESULTADO NOMINAL (SEM RPPS) AJUSTADO - Abaixo da Linha (L) = [XLIII + (XLIV - XLV - XLVI + XLVII + XLVIII) +/- (XLXIX)]	3.547.258,39

RESULTADO PRIMÁRIO (SEM RPPS) - Abaixo da Linha (LI) = (L) - (XXXVI - XXXVII)

1.405.708,30

INFORMAÇÕES ADICIONAIS

SALDO DE EXERCÍCIOS ANTERIORES

PREVISÃO ORÇAMENTÁRIA

6.758.586,96

Recursos Arrecadados em Exercícios Anteriores - RPPS

0,00

Superávit Financeiro Utilizado para Abertura e Reabertura de Créditos Adicionais

6.758.586,96

RESERVA ORÇAMENTÁRIA DO RPPS

REINALDO TEIXEIRA BRAGA FILHO
Prefeito Municipal Mat.008632

OSVALDO BARBOSA
SECRETARIO MUNICIPAL DE ADMINISTRAÇÃO, PLANEJAMENTO
E FINANÇAS Mat.008629

ANTONIO DO CARMO SILVA JUNIOR
CONTADOR CRC- 039381/O-5 BA Mat.0099999



ESTADO DA BAHIA
MUNICÍPIO DE XIQUE-XIQUE
Demonstrativo dos Restos a Pagar por Poder e Órgão
Orçamentos Fiscal e da Seguridade Social

RREO - ANEXO VII (LRF, art. 53, inciso V)
RELATÓRIO RESUMIDO DA EXECUÇÃO ORÇAMENTÁRIA
NOVEMBRO-DEZEMBRO/2023
R\$ 1,00

PODER/ÓRGÃO	RESTOS A PAGAR PROCESSADOS					RESTOS A PAGAR NÃO PROCESSADOS						Saldo Total
	Inscritos		Pagos	Cancelados	Saldo	Inscritos		Liquidados	Pagos	Cancelados	Saldo	
	Em Exercícios Anteriores	Em 31 de Dezembro de 2022				Em Exercícios Anteriores	Em 31 de Dezembro de 2022					
DESPESAS (EXCETO INTRA-ORÇAMENTÁRIAS) (I)	426.473,88	5.741.846,25	5.682.112,78	0,00	486.207,35	258.542,08	131.370,22	75.968,08	75.968,08	0,00	313.944,22	800.151,57
Executivo	426.473,88	5.741.846,25	5.682.112,78	0,00	486.207,35	258.542,08	131.370,22	75.968,08	75.968,08	0,00	313.944,22	800.151,57
02 - GABINETE DO PREFEITO - GABP	0,00	16.700,00	16.700,00	0,00	0,00	0,00	0,00	0,00	0,00	0,00	0,00	0,00
06 - SECRETARIA MUNICIPAL DE ADMINISTRAÇÃO, PLANEJAMENTO E FINANÇAS	943,10	0,00	0,00	0,00	943,10	0,00	0,00	0,00	0,00	0,00	0,00	943,10
06 - SECRETARIA MUNICIPAL DE ADMINISTRAÇÃO, PLANEJAMENTO E FINANÇAS - SMA	0,00	213.847,75	213.847,75	0,00	0,00	0,00	1.676,62	0,00	0,00	0,00	1.676,62	1.676,62
07 - SECRETARIA MUNICIPAL DA SAÚDE - SMS	0,00	1.927.965,32	1.927.282,74	0,00	682,58	0,00	0,00	0,00	0,00	0,00	0,00	682,58
07 - SECRETARIA MUNICIPAL DE SAÚDE	5.968,20	0,00	0,00	0,00	5.968,20	250.438,41	0,00	0,00	0,00	0,00	250.438,41	256.406,61
08 - SECRETARIA MUNICIPAL DA EDUCAÇÃO E CULTURA	50.962,30	0,00	0,00	0,00	50.962,30	0,00	0,00	0,00	0,00	0,00	0,00	50.962,30
08 - SECRETARIA MUNICIPAL DE EDUCAÇÃO E CULTURA - SMEC	0,00	2.498.370,05	2.498.315,05	0,00	55,00	0,00	43.517,94	1.346,07	1.346,07	0,00	42.171,87	42.226,87
09 - SECRETARIA MUNICIPAL DE OBRAS PÚBLICAS - SMOP	0,00	406.478,73	406.478,73	0,00	0,00	0,00	26.961,04	26.961,04	26.961,04	0,00	0,00	0,00
09 - SECRETARIA MUNICIPAL DE OBRAS, INFRAESTRUTURA, TRANSP. E SERV. PUB	113.819,35	0,00	0,00	0,00	113.819,35	0,00	0,00	0,00	0,00	0,00	0,00	113.819,35
10 - SECRETARIA MUNICIPAL DE AÇÃO SOCIAL, TRABALHO E RENDA - SMAS	0,00	130.447,17	130.447,17	0,00	0,00	0,00	35.487,04	23.933,39	23.933,39	0,00	11.553,65	11.553,65
10 - SECRETARIA MUNICIPAL DO TRABALHO E DESENVOLVIMENTO SOCIAL	0,20	0,00	0,00	0,00	0,20	0,00	0,00	0,00	0,00	0,00	0,00	0,20
11 - SECRETARIA MUNICIPAL DA AGRICULTURA, MEIO AMBIENTE, PECUÁRIA E PESCA - SMAM	0,00	0,00	0,00	0,00	0,00	0,00	23.727,58	23.727,58	23.727,58	0,00	0,00	0,00
12 - SECRETARIA MUNICIPAL DE ESPORTE, TURISMO E LAZER - SEMT	0,00	5.656,77	5.656,77	0,00	0,00	0,00	0,00	0,00	0,00	0,00	0,00	0,00
14 - SECRETARIA MUNICIPAL DE MANUTENÇÃO, CONSERVAÇÃO E TRANSPORTE - SMAN	0,00	467.305,16	467.305,16	0,00	0,00	0,00	0,00	0,00	0,00	0,00	0,00	0,00
16 - SAAE - SERVIÇO AUTÔNOMO DE ÁGUA E ESGOTO	0,00	75.075,30	16.079,41	0,00	58.995,89	0,00	0,00	0,00	0,00	0,00	0,00	58.995,89
5 - SECRETARIA DE GOVERNO	254.780,73	0,00	0,00	0,00	254.780,73	0,00	0,00	0,00	0,00	0,00	0,00	254.780,73
7 - SECRETARIA DE SAÚDE	0,00	0,00	0,00	0,00	0,00	8.103,67	0,00	0,00	0,00	0,00	8.103,67	8.103,67
TOTAL (III) = (I + II)	426.473,88	5.741.846,25	5.682.112,78	0,00	486.207,35	258.542,08	131.370,22	75.968,08	75.968,08	0,00	313.944,22	800.151,57



ESTADO DA BAHIA
MUNICÍPIO DE XIQUE-XIQUE
Demonstrativo dos Restos a Pagar por Poder e Órgão
Orçamentos Fiscal e da Seguridade Social

RREO - ANEXO VII (LRF, art. 53, inciso V)
RELATÓRIO RESUMIDO DA EXECUÇÃO ORÇAMENTÁRIA
NOVEMBRO-DEZEMBRO/2023
R\$ 1,00

PODER/ÓRGÃO	RESTOS A PAGAR PROCESSADOS					RESTOS A PAGAR NÃO PROCESSADOS					Saldo Total (c+b)	
	Inscritos		Pagos	Cancelados	Saldo (a)	Inscritos		Liquidados	Pagos	Cancelados		Saldo (b)
	Em Exercícios Anteriores	Em 31 de Dezembro de 2022				Em Exercícios Anteriores	Em 31 de Dezembro de 2022					

REINALDO TEIXEIRA BRAGA FILHO
Prefeito Municipal Mat.008632

OSVALDO BARBOSA
SECRETARIO MUNICIPAL DE ADMINISTRAÇÃO, PLANEJAMENTO
E FINANÇAS Mat.008629

ANTONIO DO CARMO SILVA JUNIOR
CONTADOR CRC- 039381/O-5 BA Mat.0099999



ESTADO DA BAHIA

MUNICÍPIO DE XIQUE-XIQUE

DEMONSTRATIVO DAS RECEITAS E DESPESAS COM MANUTENÇÃO E DESENVOLVIMENTO DO ENSINO - MDE

Orçamentos Fiscal e da Seguridade Social

RREO - ANEXO VIII (LDB, art. 72)

RELATÓRIO RESUMIDO DA EXECUÇÃO ORÇAMENTÁRIA

NOVEMBRO-DEZEMBRO/2023

R\$ 1,00

RECEITA RESULTANTE DE IMPOSTOS (Arts. 212 e 212-A da Constituição Federal)

RECEITA RESULTANTE DE IMPOSTOS	PREVISÃO ATUALIZADA (a)	RECEITAS REALIZADAS	
		Até o Bimestre (b)	
1- RECEITA DE IMPOSTOS	18.635.512,00	20.794.168,00	
1.1- Receita Resultante do Imposto sobre a Propriedade Predial e Territorial Urbana – IPTU	1.277.742,00	1.010.461,74	
1.2- Receita Resultante do Imposto sobre Transmissão Inter Vivos – ITBI	749.497,00	860.758,44	
1.3- Receita Resultante do Imposto sobre Serviços de Qualquer Natureza – ISS	11.443.724,00	12.787.229,05	
1.4- Receita Resultante do Imposto de Renda Retido na Fonte – IRRF	5.164.549,00	6.135.718,77	
2- RECEITA DE TRANSFERÊNCIAS CONSTITUCIONAIS E LEGAIS	71.610.971,00	69.902.948,96	
2.1- Cota-Parte FPM	55.825.715,00	55.311.521,64	
2.1.1- Parcela referente à CF, art. 159, I, alínea b	51.303.289,00	50.343.443,85	
2.1.2- Parcela referente à CF, art. 159, I, alíneas d e e	4.522.426,00	4.968.077,79	
2.2- Cota-Parte ICMS	14.145.464,00	12.447.616,50	
2.3- Cota-Parte IPI-Exportação	98.567,00	90.934,08	
2.4- Cota-Parte ITR	62.213,00	121.172,19	
2.5- Cota-Parte IPVA	1.479.012,00	1.634.935,93	
2.6- Cota-Parte IOF-Ouro	0,00	0,00	
2.7- Outras Transferências ou Compensações Financeiras Provenientes de Impostos e Transferências Constitucionais	0,00	296.768,62	
3- TOTAL DA RECEITA RESULTANTE DE IMPOSTOS (1 + 2)	90.246.483,00	90.697.116,96	
4- TOTAL DESTINADO AO FUNDEB - 20% DE ((2.1.1) + (2.2) + (2.3) + (2.4) + (2.5) + (2.7))	13.417.709,00	12.986.972,63	
5- VALOR MÍNIMO A SER APLICADO EM MDE ALÉM DO VALOR DESTINADO AO FUNDEB - 5% DE ((2.1.1) + (2.2) + (2.3) + (2.4) + (2.5) + (2.7)) + 25% DE ((1.1) + (1.2) + (1.3) + (1.4) + (2.1.2)+ (2.6))	9.143.911,75	9.687.305,01	



ESTADO DA BAHIA

MUNICÍPIO DE XIQUE-XIQUE

DEMONSTRATIVO DAS RECEITAS E DESPESAS COM MANUTENÇÃO E DESENVOLVIMENTO DO ENSINO - MDE

Orçamentos Fiscal e da Seguridade Social

RELATÓRIO RESUMIDO DA EXECUÇÃO ORÇAMENTÁRIA

NOVEMBRO-DEZEMBRO/2023

R\$ 1,00

FUNDEB			
RECEITAS RECEBIDAS DO FUNDEB NO EXERCÍCIO	PREVISÃO ATUALIZADA (a)	RECEITAS REALIZADAS	
		Até o Bimestre (b)	
6- RECEITAS RECEBIDAS DO FUNDEB	81.825.933,00	90.146.490,08	
6.1- FUNDEB - Impostos e Transferências de Impostos	47.893.404,00	51.776.687,68	
6.1.1- Principal	47.893.404,00	51.468.018,78	
6.1.2- Rendimentos de Aplicação Financeira	0,00	308.668,90	
6.1.3- Ressarcimento de recursos do Fundeb	0,00	0,00	
6.2- FUNDEB - Complementação da União - VAAF	17.705.795,00	15.699.617,92	
6.2.1- Principal	17.705.795,00	15.602.295,38	
6.2.2- Rendimentos de Aplicação Financeira	0,00	97.322,54	
6.2.3- Ressarcimento de recursos do Fundeb	0,00	0,00	
6.3- FUNDEB - Complementação da União - VAAT	16.226.734,00	21.990.009,61	
6.3.1- Principal	16.226.734,00	21.853.694,44	
6.3.2- Rendimentos de Aplicação Financeira	0,00	136.315,17	
6.3.3- Ressarcimento de recursos do Fundeb	0,00	0,00	
6.4- FUNDEB - Complementação da União - VAAR	0,00	680.174,87	
6.4.1- Principal	0,00	675.958,91	
6.4.2- Rendimentos de Aplicação Financeira	0,00	4.215,96	
6.4.3- Ressarcimento de recursos do Fundeb	0,00	0,00	
7- RESULTADO LÍQUIDO DAS TRANSFERÊNCIAS DO FUNDEB (6.1.1 – 4)1	34.475.695,00	38.481.046,15	
RECURSOS RECEBIDOS EM EXERCÍCIOS ANTERIORES E NÃO UTILIZADOS (SUPERÁVIT)	VALOR		
8- TOTAL DOS RECURSOS DE SUPERÁVIT		1.959.488,95	
8.1- SUPERÁVIT DO EXERCÍCIO IMEDIATAMENTE ANTERIOR		1.959.488,95	
8.2- SUPERÁVIT RESIDUAL DE OUTROS EXERCÍCIOS		0,00	
9- TOTAL DOS RECURSOS DO FUNDEB DISPONÍVEIS PARA UTILIZAÇÃO (6 + 8)		92.105.979,03	



ESTADO DA BAHIA

MUNICÍPIO DE XIQUE-XIQUE

DEMONSTRATIVO DAS RECEITAS E DESPESAS COM MANUTENÇÃO E DESENVOLVIMENTO DO ENSINO - MDE

Orçamentos Fiscal e da Seguridade Social

RELATÓRIO RESUMIDO DA EXECUÇÃO ORÇAMENTÁRIA

NOVEMBRO-DEZEMBRO/2023

R\$ 1,00

DESPESAS COM RECURSOS DO FUNDEB (Por Subfunção)	DOTAÇÃO ATUALIZADA (c)	DESPESAS EMPENHADAS Até o Bimestre (d)	DESPESAS LIQUIDADAS Até o Bimestre (e)	DESPESAS PAGAS Até o Bimestre (f)	INSCRITAS EM RESTOS A PAGAR NÃO PROCESSADOS (g)
10- TOTAL DAS DESPESAS COM RECURSOS DO FUNDEB	92.260.877,76	90.122.140,79	90.122.140,79	89.028.884,02	0,00
10.1- PROFISSIONAIS DA EDUCAÇÃO BÁSICA	71.733.521,38	69.608.917,03	69.608.917,03	69.585.220,33	0,00
10.1.1- Educação Infantil	16.332.462,00	16.330.964,41	16.330.964,41	16.330.964,41	0,00
10.1.2- Ensino Fundamental	53.463.866,76	51.340.760,00	51.340.760,00	51.317.063,30	0,00
10.1.3- Educação de Jovens e Adultos	1.937.192,62	1.937.192,62	1.937.192,62	1.937.192,62	0,00
10.1.4- Educação Especial	0,00	0,00	0,00	0,00	0,00
10.1.5- Administração Geral	0,00	0,00	0,00	0,00	0,00
10.2- OUTRAS DESPESAS	20.527.356,38	20.513.223,76	20.513.223,76	19.443.663,69	0,00
10.2.1- Educação Infantil	4.086.095,73	4.086.095,73	4.086.095,73	4.082.776,63	0,00
10.2.2- Ensino Fundamental	10.873.765,31	10.860.095,67	10.860.095,67	10.140.407,35	0,00
10.2.3- Educação de Jovens e Adultos	0,00	0,00	0,00	0,00	0,00
10.2.4- Educação Especial	629.372,22	628.981,24	628.981,24	628.981,24	0,00
10.2.5- Administração Geral	0,00	0,00	0,00	0,00	0,00
10.2.6- Transporte (Escolar)	3.599.949,71	3.599.877,71	3.599.877,71	3.599.877,71	0,00
10.2.7- Outras	1.338.173,41	1.338.173,41	1.338.173,41	991.620,76	0,00

INDICADORES DO FUNDEB

DESPESAS CUSTEADAS COM RECEITAS DO FUNDEB RECEBIDAS NO EXERCÍCIO	DESPESAS EMPENHADAS Até o Bimestre (d)	DESPESAS LIQUIDADAS Até o Bimestre (e)	DESPESAS PAGAS Até o Bimestre (f)	INSCRITAS EM RESTOS A PAGAR NÃO PROCESSADOS (g)	INSCRITAS EM RP NÃO PROCESSADOS (SEM DISPONIBILIDADE DE CAIXA) (h)	DESPESAS EMPENHADAS EM VALOR SUPERIOR AO TOTAL DAS RECEITAS RECEBIDAS NO EXERCÍCIO (i)
11- TOTAL DAS DESPESAS CUSTEADAS COM RECURSOS DO FUNDEB RECEBIDAS NO EXERCÍCIO	90.122.140,79	90.122.140,79	89.028.884,02	0,00	0,00	0,00
11.1- Total das Despesas custeadas com FUNDEB - Impostos e Transferências de Impostos	51.773.801,49	51.773.801,49	51.082.732,64	0,00	0,00	0,00
11.2- Total das Despesas custeadas com FUNDEB - Complementação da União - VAAF	15.699.617,92	15.699.617,92	15.699.617,92	0,00	0,00	0,00
11.3- Total das Despesas custeadas com FUNDEB - Complementação da União - VAAT	21.981.014,14	21.981.014,14	21.578.826,22	0,00	0,00	0,00
11.4- Total das Despesas custeadas com FUNDEB - Complementação da União - VAAR	667.707,24	667.707,24	667.707,24	0,00	0,00	0,00
12- TOTAL DAS DESPESAS DO FUNDEB COM PROFISSIONAIS DA EDUCAÇÃO BÁSICA	69.608.917,03	69.608.917,03	69.585.220,33	0,00	0,00	0,00
13- TOTAL DAS DESPESAS CUSTEADAS COM FUNDEB - COMPLEMENTAÇÃO DA UNIÃO - VAAT APLICADAS NA EDUCAÇÃO INFANTIL	13.206.879,57	13.206.879,57	13.203.560,47	0,00	0,00	0,00
14- TOTAL DAS DESPESAS CUSTEADAS COM FUNDEB - COMPLEMENTAÇÃO DA UNIÃO - VAAT APLICADAS EM DESPESA DE CAPITAL	3.992.343,02	3.992.343,02	3.590.155,10	0,00	0,00	0,00



ESTADO DA BAHIA

MUNICÍPIO DE XIQUE-XIQUE

DEMONSTRATIVO DAS RECEITAS E DESPESAS COM MANUTENÇÃO E DESENVOLVIMENTO DO ENSINO - MDE

Orçamentos Fiscal e da Seguridade Social

RELATÓRIO RESUMIDO DA EXECUÇÃO ORÇAMENTÁRIA

NOVEMBRO-DEZEMBRO/2023

R\$ 1,00

INDICADORES - Art. 212-A, inciso XI e § 3º - Constituição Federal	VALOR EXIGIDO		VALOR APLICADO		VALOR CONSIDERADO APÓS DEDUÇÕES	% APLICADO
	(j)		(k)		(l)	(m)
15- MÍNIMO DE 70% DO FUNDEB NA REMUNERAÇÃO DOS PROFISSIONAIS DA EDUCAÇÃO BÁSICA	62.626.420,65		69.608.917,03		69.608.917,03	77,80
16 - PERCENTUAL DE 50% DA COMPLEMENTAÇÃO DA UNIÃO AO FUNDEB - VAAT NA EDUCAÇÃO INFANTIL	10.995.004,81		13.206.879,57		13.206.879,57	60,05
17- MÍNIMO DE 15% DA COMPLEMENTAÇÃO DA UNIÃO AO FUNDEB - VAAT EM DESPESAS DE CAPITAL	3.298.501,44		3.992.343,02		3.992.343,02	18,15
INDICADOR - Art.25, § 3º - Lei nº 14.113, de 2020 - (Máximo de 10% de Superávit)	VALOR MÁXIMO PERMITIDO	VALOR NÃO APLICADO	VALOR NÃO APLICADO APÓS AJUSTE	VALOR NÃO APLICADO EXCEDENTE AO MÁXIMO PERMITIDO	% NÃO APLICADO	
	(n)	(o)	(p)	(q)	(r)	
18- TOTAL DA RECEITA RECEBIDA E NÃO APLICADA NO EXERCÍCIO	9.014.649,01	24.349,29	24.349,29	0,00	0,02	
INDICADOR - Art.25, § 3º - Lei nº 14.113, de 2020 - (Aplicação do Superávit de Exercício Anterior)	VALOR DE SUPERÁVIT PERMITIDO NO EXERCÍCIO ANTERIOR	VALOR NÃO APLICADO NO EXERCÍCIO ANTERIOR	VALOR DE SUPERÁVIT APLICADO ATÉ O PRIMEIRO QUADRIMESTRE	VALOR APLICADO APÓS O PRIMEIRO QUADRIMESTRE	VALOR TOTAL DE SUPERÁVIT NÃO APLICADO ATÉ O FINAL DO EXERCÍCIO	VALOR APLICADO ATÉ O PRIMEIRO QUADRIMESTRE QUE INTEGRARÁ O LIMITE CONSTITUCIONAL
	(s)	(t)	(u)	(v)	(w)	(x)
19- TOTAL DAS DESPESAS CUSTEADAS COM SUPERÁVIT DO FUNDEB	7.796.325,19	1.959.488,95	0,00	0,00	0,00	0,00
19.1- Total das Despesas custeadas com FUNDEB - Impostos e Transferências de Impostos	4.598.885,84	23.185,82	0,00	0,00	0,00	0,00
19.2- Total das Despesas custeadas com FUNDEB - Complementação da União (VAAF + VAAT + VAAR)	3.197.439,35	1.936.303,13	0,00	0,00	0,00	0,00

DESPESAS COM MANUTENÇÃO E DESENVOLVIMENTO DO ENSINO - MDE - CUSTEADAS COM RECEITA DE IMPOSTOS (EXCETO FUNDEB)

DESPESAS COM AÇÕES TÍPICAS DE MDE - RECEITAS DE IMPOSTOS - EXCETO FUNDEB (Por Área de Atuação)	DOTAÇÃO ATUALIZADA	DESPESAS EMPENHADAS Até o Bimestre	DESPESAS LIQUIDADAS Até o Bimestre	DESPESAS PAGAS Até o Bimestre	INSCRITAS EM RESTOS A PAGAR NÃO PROCESSADOS
	(c)	(d)	(e)	(f)	(g)
20- TOTAL DAS DESPESAS COM AÇÕES TÍPICAS DE MDE CUSTEADAS COM RECEITAS DE IMPOSTOS	11.166.512,92	11.079.343,54	11.073.513,54	9.784.939,89	5.830,00
20.1- Educação Infantil	366.843,00	351.710,44	351.710,44	211.710,10	0,00
20.2- Ensino Fundamental	6.480.325,40	6.419.475,31	6.419.475,31	5.832.791,45	0,00
20.3- Educação de Jovens e Adultos	59.200,00	59.200,00	59.200,00	59.200,00	0,00
20.4- Educação Especial	59.107,00	54.063,29	54.063,29	3.800,00	0,00
20.5- Administração Geral	2.622.106,52	2.620.628,49	2.614.798,49	2.104.462,33	5.830,00
20.6- Transporte (Escolar)	1.491.931,00	1.491.931,00	1.491.931,00	1.491.931,00	0,00
20.7- Outras	87.000,00	82.335,01	82.335,01	81.045,01	0,00



ESTADO DA BAHIA

MUNICÍPIO DE XIQUE-XIQUE

DEMONSTRATIVO DAS RECEITAS E DESPESAS COM MANUTENÇÃO E DESENVOLVIMENTO DO ENSINO - MDE

Orçamentos Fiscal e da Seguridade Social

RELATÓRIO RESUMIDO DA EXECUÇÃO ORÇAMENTÁRIA

NOVEMBRO-DEZEMBRO/2023

R\$ 1,00

DESPESAS COM MANUTENÇÃO E DESENVOLVIMENTO DO ENSINO - MDE - CUSTEADAS COM RECEITA DE IMPOSTOS E COM RECURSOS DO FUNDEB					
DESPESAS COM AÇÕES TÍPICAS DE MDE - RECEITAS DE IMPOSTOS E RECURSOS DO FUNDEB (Por Área de Atuação)	DOTAÇÃO ATUALIZADA (c)	DESPESAS EMPENHADAS Até o Bimestre (d)	DESPESAS LIQUIDADAS Até o Bimestre (e)	DESPESAS PAGAS Até o Bimestre (f)	INSCRITAS EM RESTOS A PAGAR NÃO PROCESSADOS (g)
21- TOTAL DAS DESPESAS COM AÇÕES TÍPICAS DE MDE CUSTEADAS COM RECEITAS DE IMPOSTOS E FUNDEB	103.427.390,68	101.201.484,33	101.195.654,33	98.813.823,91	5.830,00
21.1- EDUCAÇÃO INFANTIL	20.785.400,73	20.768.770,58	20.768.770,58	20.625.451,14	0,00
21.1.1- Creche	4.456.295,73	4.446.240,60	4.446.240,60	4.302.921,16	0,00
21.1.2- Pré-escola	16.329.105,00	16.322.529,98	16.322.529,98	16.322.529,98	0,00
21.2- ENSINO FUNDAMENTAL	82.641.989,95	80.432.713,75	80.426.883,75	78.188.372,77	5.830,00

APURAÇÃO DAS DESPESAS PARA FINS DE LIMITE MÍNIMO CONSTITUCIONAL	VALOR
22- TOTAL DAS DESPESAS DE MDE CUSTEADAS COM RECURSOS DE IMPOSTOS = L20(d ou e)	11.079.343,54
23- TOTAL DAS RECEITAS TRANSFERIDAS AO FUNDEB = (L4)	12.986.972,63
24- (-) RECEITAS DO FUNDEB NÃO UTILIZADAS NO EXERCÍCIO, EM VALOR SUPERIOR A 10% = L18(q)	0,00
25- VALOR APLICADO ATÉ O PRIMEIRO QUADRIMESTRE QUE INTEGRARÁ O LIMITE CONSTITUCIONAL = L19.1(x)	0,00
26- (-) RESTOS A PAGAR NÃO PROCESSADOS INSCRITOS NO EXERCÍCIO SEM DISPONIBILIDADE FINANCEIRA DE RECURSOS DE IMPOSTOS ⁴	0,00
27- (-) CANCELAMENTO, NO EXERCÍCIO, DE RESTOS A PAGAR INSCRITOS COM DISPONIBILIDADE FINANCEIRA DE RECURSOS DE IMPOSTOS VINCULADOS AO ENSINO = (L30.1 (af) + L30.2(af))	0,00
28- TOTAL DAS DESPESAS PARA FINS DE LIMITE (22 + 23 - 24 + 25 - 26 - 27)	24.066.316,17

APURAÇÃO DO LIMITE MÍNIMO CONSTITUCIONAL	VALOR EXIGIDO (x)	VALOR APLICADO (w)	% APLICADO (y)
29- APLICAÇÃO EM MDE SOBRE A RECEITA RESULTANTE DE IMPOSTOS	22.674.279,24	24.066.316,17	26,53

RESTOS A PAGAR INSCRITOS EM EXERCÍCIOS ANTERIORES COM DISPONIBILIDADE FINANCEIRA DE RECURSOS DE IMPOSTOS E DO FUNDEB	SALDO INICIAL (z)	RP LIQUIDADOS (aa)	RP PAGOS (ab)	RP CANCELADOS (ac)	SALDO FINAL (ad) = (z) - (ab) - (ac)
30- RESTOS A PAGAR DE DESPESAS COM MDE	2.383.253,10	1.346,07	2.290.063,93	0,00	93.189,17
30.1 - Executadas com Recursos de Impostos e Transferências de Impostos	592.548,36	0,00	591.643,36	0,00	905,00
30.2 - Executadas com Recursos do FUNDEB - Impostos	50.112,30	0,00	0,00	0,00	50.112,30
30.3 - Executadas com Recursos do FUNDEB - Complementação da União (VAAT + VAAF + VAAR)	1.740.592,44	1.346,07	1.698.420,57	0,00	42.171,87



ESTADO DA BAHIA

MUNICÍPIO DE XIQUE-XIQUE

DEMONSTRATIVO DAS RECEITAS E DESPESAS COM MANUTENÇÃO E DESENVOLVIMENTO DO ENSINO - MDE

Orçamentos Fiscal e da Seguridade Social

RELATÓRIO RESUMIDO DA EXECUÇÃO ORÇAMENTÁRIA

NOVEMBRO-DEZEMBRO/2023

NOVEMBRO-DEZEMBRO/2023

R\$ 1,00

OUTRAS INFORMAÇÕES PARA CONTROLE					
RECEITAS ADICIONAIS PARA FINANCIAMENTO DO ENSINO	PREVISÃO ATUALIZADA			RECEITAS REALIZADAS	
	(a)			Até o Bimestre (b)	
31- TOTAL DAS RECEITAS ADICIONAIS PARA FINANCIAMENTO DO ENSINO	3.123.906,00			5.330.694,20	
31.1- RECEITA DE TRANSFERÊNCIAS DO FNDE (INCLUINDO RENDIMENTOS DE APLICAÇÃO FINANCEIRA)	3.029.000,00			5.330.694,20	
31.1.1- Salário-Educação	1.627.824,00			2.003.326,89	
31.1.2- PDDE	29.100,00			11.743,63	
31.1.3- PNAE	1.123.826,00			1.880.634,44	
31.1.4 - PNATE	248.250,00			322.711,44	
31.1.5- Outras Transferências do FNDE	0,00			1.112.277,80	
31.2- RECEITA DE TRANSFERÊNCIAS DE CONVÊNIOS	0,00			0,00	
31.3- RECEITA DE ROYALTIES DESTINADOS À EDUCAÇÃO	0,00			0,00	
31.4- RECEITA DE OPERAÇÕES DE CRÉDITO VINCULADAS À EDUCAÇÃO	0,00			0,00	
31.5- OUTRAS RECEITAS PARA FINANCIAMENTO DO ENSINO	94.906,00			0,00	
OUTRAS DESPESAS COM EDUCAÇÃO (Por Área de Atuação)	DOTAÇÃO ATUALIZADA (c)	DESPESAS EMPENHADAS Até o Bimestre (d)	DESPESAS LIQUIDADAS Até o Bimestre (e)	DESPESAS PAGAS Até o Bimestre (f)	INSCRITAS EM RESTOS A PAGAR NÃO PROCESSADOS (g)
32- TOTAL DAS OUTRAS DESPESAS COM EDUCAÇÃO	5.717.976,54	5.333.971,75	5.333.971,75	5.322.219,58	0,00
32.1- EDUCAÇÃO INFANTIL	0,00	0,00	0,00	0,00	0,00
32.2- ENSINO FUNDAMENTAL	957.276,42	918.800,90	918.800,90	907.048,73	0,00
32.3- ENSINO MÉDIO	0,00	0,00	0,00	0,00	0,00
32.4- ENSINO SUPERIOR	108.748,42	108.748,42	108.748,42	108.748,42	0,00
32.5- ENSINO PROFISSIONAL	0,00	0,00	0,00	0,00	0,00
32.6- EDUCAÇÃO DE JOVENS E ADULTOS	0,00	0,00	0,00	0,00	0,00
32.7- EDUCAÇÃO ESPECIAL	0,00	0,00	0,00	0,00	0,00
32.8- OUTRAS	4.651.951,70	4.306.422,43	4.306.422,43	4.306.422,43	0,00
TOTAL GERAL DAS DESPESAS COM EDUCAÇÃO	DOTAÇÃO ATUALIZADA (c)	DESPESAS EMPENHADAS Até o Bimestre (d)	DESPESAS LIQUIDADAS Até o Bimestre (e)	DESPESAS PAGAS Até o Bimestre (f)	INSCRITAS EM RESTOS A PAGAR NÃO PROCESSADOS (g)
33- TOTAL GERAL DAS DESPESAS COM EDUCAÇÃO (10 + 20 + 32)	109.145.367,22	106.535.456,08	106.529.626,08	104.136.043,49	5.830,00
33.1- Despesas Correntes	104.523.300,80	101.940.804,67	101.934.974,67	100.229.033,95	5.830,00
33.1.1- Pessoal Ativo	72.690.015,51	70.565.411,16	70.565.411,16	70.541.714,46	0,00
33.1.2- Pessoal Inativo	0,00	0,00	0,00	0,00	0,00
33.1.3- Transferências às instituições comunitárias, confessionais ou filantrópicas sem fins lucrativos	0,00	0,00	0,00	0,00	0,00
33.1.4- Outras Despesas Correntes	31.833.285,29	31.375.393,51	31.369.563,51	29.687.319,49	5.830,00
33.2- Despesas de Capital	4.622.066,42	4.594.651,41	4.594.651,41	3.907.009,54	0,00
33.2.1- Transferências às instituições comunitárias, confessionais ou filantrópicas sem fins lucrativos	0,00	0,00	0,00	0,00	0,00
33.2.2- Outras Despesas de capital	4.622.066,42	4.594.651,41	4.594.651,41	3.907.009,54	0,00



ESTADO DA BAHIA

MUNICÍPIO DE XIQUE-XIQUE

DEMONSTRATIVO DAS RECEITAS E DESPESAS COM MANUTENÇÃO E DESENVOLVIMENTO DO ENSINO - MDE

Orçamentos Fiscal e da Seguridade Social

RELATÓRIO RESUMIDO DA EXECUÇÃO ORÇAMENTÁRIA

NOVEMBRO-DEZEMBRO/2023

NOVEMBRO-DEZEMBRO/2023

R\$ 1,00

CONTROLE DA DISPONIBILIDADE FINANCEIRA E CONCILIAÇÃO BANCÁRIA	FUNDEB (ae)	SALÁRIO EDUCAÇÃO (af)
34- DISPONIBILIDADE FINANCEIRA EM 31 DE DEZEMBRO DE 2022	3.662.733,23	1.083.958,07
35- (+) INGRESSO DE RECURSOS ATÉ O BIMESTRE (orçamentário)	90.146.490,08	2.003.326,89
36- (-) PAGAMENTOS EFETUADOS ATÉ O BIMESTRE (orçamentário e restos a pagar)	90.727.304,59	2.871.998,23
37- (=) DISPONIBILIDADE FINANCEIRA ATÉ O BIMESTRE	3.081.918,72	215.286,73
38- (+) AJUSTES POSITIVOS (RETENÇÕES E OUTROS VALORES EXTRAORÇAMENTÁRIOS)	21.835.387,90	4.419,96
39- (-) AJUSTES NEGATIVOS (OUTROS VALORES EXTRAORÇAMENTÁRIOS)	21.229.178,32	4.346,04
40- (=) SALDO FINANCEIRO CONCILIADO (Saldo Bancário)	3.688.128,30	215.360,65

REINALDO TEIXEIRA BRAGA FILHO
Prefeito Municipal Mat.008632

OSVALDO BARBOSA
SECRETARIO MUNICIPAL DE ADMINISTRAÇÃO, PLANEJAMENTO
E FINANÇAS Mat.008629

ANTONIO DO CARMO SILVA JUNIOR
CONTADOR CRC- 039381/O-5 BA Mat.0099999



ESTADO DA BAHIA
MUNICÍPIO DE XIQUE-XIQUE
Demonstrativo das Receitas de Operações de Crédito e Despesas de Capital
Orçamentos Fiscal e da Seguridade Social

RREO – ANEXO 9 (LRF, art.53, § 1º, inciso I)
RELATÓRIO RESUMIDO DA EXECUÇÃO ORÇAMENTÁRIA
ANUAL/2023

RECEITAS	PREVISÃO ATUALIZADA (a)	RECEITAS REALIZADAS (b)	SALDO NÃO REALIZADO (c)=(a)-(b)
----------	-------------------------	-------------------------	---------------------------------

RECEITAS DE OPERAÇÕES DE CRÉDITO (I)

DESPESAS	DOTAÇÃO ATUALIZADA (d)	DESPESAS EMPENHADAS (e)	SALDO NÃO EXECUTADO (f) = (d - e)
DESPESAS DE CAPITAL	17.610.261,96	15.052.346,99	2.557.914,97
Investimentos	12.529.779,85	9.988.151,86	2.541.627,99
Inversões Financeiras	4.000,00	0,00	4.000,00
Amortização da Dívida	5.076.482,11	5.064.195,13	12.286,98
(-) Incentivos Fiscais a Contribuinte	0,00	0,00	0,00
(-) Incentivos Fiscais a Contribuinte por Instituições Financeiras	0,00	0,00	0,00
DESPESA DE CAPITAL LÍQUIDA (II)	17.610.261,96	15.052.346,99	2.557.914,97

RESULTADO PARA APURAÇÃO DA
REGRA DE OURO (III) = (II - I)

(d - a)

(e - b)

(f - c)

REINALDO TEIXEIRA BRAGA FILHO
Prefeito Municipal Mat.008632

OSVALDO BARBOSA
SECRETARIO MUNICIPAL DE
ADMINISTRAÇÃO, PLANEJAMENTO E
FINANÇAS Mat.008629

ANTONIO DO CARMO SILVA JUNIOR
CONTADOR CRC- 039381/O-5 BA Mat.0099999



ESTADO DA BAHIA
MUNICÍPIO DE XIQUE-XIQUE
Demonstrativo da Projeção Atuarial do Regime Próprio de Previdência dos Servidores
Orçamentos Fiscal e da Seguridade Social

RREO – ANEXO 10 (LRF, art. 53, § 1º, inciso II)
RELATÓRIO RESUMIDO DA EXECUÇÃO ORÇAMENTÁRIA
ANUAL/2023

PLANO PREVIDENCIÁRIO

EXERCÍCIO	RECEITAS PREVIDENCIÁRIAS (a)	DESPESAS PREVIDENCIÁRIAS (b)	RESULTADO PREVIDENCIÁRIO (c)=(a)-(b)	SALDO FINANCEIRO DO EXERCÍCIO (d) = ("d" exerc. Anterior) + (c)
0,00	0,00	0,00	0,00	0,00

PLANO FINANCEIRO

EXERCÍCIO	RECEITAS PREVIDENCIÁRIAS (a)	DESPESAS PREVIDENCIÁRIAS (b)	RESULTADO PREVIDENCIÁRIO (c)=(a)-(b)	SALDO FINANCEIRO DO EXERCÍCIO (d) = ("d" exerc. Anterior) + (c)
0,00	0,00	0,00	0,00	0,00

REINALDO TEIXEIRA BRAGA FILHO
Prefeito Municipal Mat.008632

OSVALDO BARBOSA
SECRETARIO MUNICIPAL DE
ADMINISTRAÇÃO, PLANEJAMENTO E
FINANÇAS Mat.008629

ANTONIO DO CARMO SILVA JUNIOR
CONTADOR CRC- 039381/O-5 BA Mat.0099999



ESTADO DA BAHIA
MUNICÍPIO DE XIQUE-XIQUE
Demonstrativo das Receitas de Alienação de Ativos e Aplicação de Recursos
Orçamentos Fiscal e da Seguridade Social

RREO – ANEXO 11 (LRF, art. 53, § 1º, inciso III)
RELATÓRIO RESUMIDO DA EXECUÇÃO ORÇAMENTÁRIA


ANUAL/2023

RECEITAS	PREVISÃO ATUALIZADA (a)	RECEITAS REALIZADAS (b)	SALDO A REALIZAR (c)=(a)-(b)
RECEITAS DE ALIENAÇÃO DE ATIVOS (I)	0,00	22.834,63	-22.834,63
Receita de Alienação de Bens Móveis	0,00	0,00	0,00
Receita de Alienação de Bens Imóveis	0,00	0,00	0,00
Receita de Alienação de Bens Intangíveis	0,00	0,00	0,00
Receita de Rendimentos de Aplicações Financeiras	0,00	22.834,63	-22.834,63

DESPESAS	DOTAÇÃO ATUALIZADA (d)	DESPESAS EMPENHADAS (e)	DESPESAS LIQUIDADAS	DESPESAS PAGAS (f)	DESPESAS INSCRITAS EM RESTOS A PAGAR NÃO PROCESSADOS	PAGAMENTO DE RESTOS A PAGAR (g)	SALDO (h) = (d - e)
APLICAÇÃO DOS RECURSOS DA ALIENAÇÃO DE ATIVOS (II)	659.000,00	659.000,00	659.000,00	659.000,00	0,00	0,00	0,00
Despesas de Capital	659.000,00	659.000,00	659.000,00	659.000,00	0,00	0,00	0,00
Investimentos	659.000,00	659.000,00	659.000,00	659.000,00	0,00	0,00	0,00
Inversões Financeiras	0,00	0,00	0,00	0,00	0,00	0,00	0,00
Amortização da Dívida	0,00	0,00	0,00	0,00	0,00	0,00	0,00
Despesas Correntes dos Regimes de Previdência	0,00	0,00	0,00	0,00	0,00	0,00	0,00
Regime Próprio dos Servidores Públicos	0,00	0,00	0,00	0,00	0,00	0,00	0,00

SALDO FINANCEIRO A APLICAR	2022 (i)	2023 (j) = (Ib - (IIf+ IIg))	SALDO ATUAL (k) = (IIIi + IIIj)
VALOR(III)	643.748,11	-636.165,37	7.582,74


REINALDO TEIXEIRA BRAGA FILHO
Prefeito Municipal Mat.008632


OSVALDO BARBOSA
SECRETARIO MUNICIPAL DE ADMINISTRAÇÃO, PLANEJAMENTO
E FINANÇAS Mat.008629


ANTONIO DO CARMO SILVA JUNIOR
CONTADOR CRC- 039381/O-5 BA Mat.0099999



ESTADO DA BAHIA

MUNICÍPIO DE XIQUE-XIQUE

DEMONSTRATIVO DAS RECEITAS E DESPESAS COM AÇÕES E SERVIÇOS PÚBLICOS DE SAÚDE

Orçamentos Fiscal e da Seguridade Social

RREO - ANEXO XII (LC 141/2012, art. 35)

RELATÓRIO RESUMIDO DA EXECUÇÃO ORÇAMENTÁRIA

NOVEMBRO-DEZEMBRO/2023

R\$ 1,00

RECEITAS RESULTANTES DE IMPOSTOS E TRANSFERÊNCIAS CONSTITUCIONAIS E LEGAIS	PREVISÃO INICIAL	PREVISÃO ATUALIZADA (a)	RECEITAS REALIZADAS	
			Até o Bimestre (b)	% (b/a) x 100
RECEITA DE IMPOSTOS (I)	18.635.512,00	18.635.512,00	20.794.168,00	111,58%
Receita Resultante do Imposto Predial e Territorial Urbano - IPTU	1.277.742,00	1.277.742,00	1.010.461,74	79,08%
Receita Resultante do Imposto sobre Transmissão Inter Vivos - ITBI	749.497,00	749.497,00	860.758,44	114,84%
Receita Resultante do Imposto sobre Serviços de Qualquer Natureza - ISS	11.443.724,00	11.443.724,00	12.787.229,05	111,74%
Receita Resultante do Imposto sobre a Renda e Proventos de Qualquer Natureza Retido na Fonte - IRRF	5.164.549,00	5.164.549,00	6.135.718,77	118,80%
RECEITA DE TRANSFERÊNCIAS CONSTITUCIONAIS E LEGAIS (II)	67.088.545,00	67.088.545,00	64.934.871,17	96,78%
Cota-Parte FPM	51.303.289,00	51.303.289,00	50.343.443,85	98,12%
Cota-Parte ITR	62.213,00	62.213,00	121.172,19	194,76%
Cota-Parte IPVA	1.479.012,00	1.479.012,00	1.634.935,93	110,54%
Cota-Parte ICMS	14.145.464,00	14.145.464,00	12.447.616,50	87,99%
Cota-Parte IPI-Exportação	98.567,00	98.567,00	90.934,08	92,25%
Outras Transferências ou Compensações Financeiras Provenientes de Impostos e Transferências Constitucionais	0,00	0,00	296.768,62	0,00%
TOTAL DAS RECEITAS RESULTANTES DE IMPOSTOS E TRANFERÊNCIAS CONSTITUCIONAIS E LEGAIS - (III) = (I) + (II)	85.724.057,00	85.724.057,00	85.729.039,17	100,00%

DESPESAS COM AÇÕES E SERVIÇOS PÚBLICOS DE SAÚDE (ASPS) – POR SUBFUNÇÃO E CATEGORIA ECONÔMICA	DOTAÇÃO INICIAL	DOTAÇÃO ATUALIZADA (c)	DESPESAS EMPENHADAS		DESPESAS LIQUIDADAS		DESPESAS PAGAS		Inscritas em RP não Processados (g)
			Até o bimestre (d)	% (d/c)	Até o bimestre (e)	% (e/c)	Até o bimestre (f)	% (f/c)	
ATENÇÃO BÁSICA (IV)	2.270.000,00	6.660.767,00	6.640.562,24	99,69%	6.640.562,24	99,69%	6.246.513,51	93,78	0,00
Despesas Correntes	2.000.000,00	6.592.985,00	6.572.781,00	99,69%	6.572.781,00	99,69%	6.178.732,27	93,71	0,00
Despesas de Capital	270.000,00	67.782,00	67.781,24	99,99%	67.781,24	99,99%	67.781,24	99,99	0,00
ASSISTÊNCIA HOSPITALAR E AMBULATORIAL (V)	5.584.000,00	8.239.478,18	8.238.255,17	99,98%	8.238.255,17	99,98%	8.208.141,67	99,61	0,00
Despesas Correntes	5.374.000,00	8.239.478,18	8.238.255,17	99,98%	8.238.255,17	99,98%	8.208.141,67	99,61	0,00
Despesas de Capital	210.000,00	0,00	0,00	0,00%	0,00	0,00%	0,00	0,00	0,00
SUPORTE PROFILÁTICO E TERAPÊUTICO (VI)	1.752.000,00	1.971.469,32	1.970.197,93	99,93%	1.970.197,93	99,93%	1.902.697,93	96,51	0,00
Despesas Correntes	1.622.000,00	1.729.644,00	1.728.404,75	99,92%	1.728.404,75	99,92%	1.660.904,75	96,02	0,00
Despesas de Capital	130.000,00	241.825,32	241.793,18	99,98%	241.793,18	99,98%	241.793,18	99,98	0,00
VIGILÂNCIA SANITÁRIA (VII)	47.000,00	0,00	0,00	0,00%	0,00	0,00%	0,00	0,00	0,00
Despesas Correntes	27.000,00	0,00	0,00	0,00%	0,00	0,00%	0,00	0,00	0,00
Despesas de Capital	20.000,00	0,00	0,00	0,00%	0,00	0,00%	0,00	0,00	0,00
VIGILÂNCIA EPIDEMIOLÓGICA (VIII)	89.000,00	141.071,00	141.070,48	99,99%	141.070,48	99,99%	141.070,48	99,99	0,00
Despesas Correntes	34.000,00	0,00	0,00	0,00%	0,00	0,00%	0,00	0,00	0,00
Despesas de Capital	55.000,00	141.071,00	141.070,48	99,99%	141.070,48	99,99%	141.070,48	99,99	0,00
ALIMENTAÇÃO E NUTRIÇÃO (IX)	0,00	0,00	0,00	0,00%	0,00	0,00%	0,00	0,00	0,00
Despesas Correntes	0,00	0,00	0,00	0,00%	0,00	0,00%	0,00	0,00	0,00
Despesas de Capital	0,00	0,00	0,00	0,00%	0,00	0,00%	0,00	0,00	0,00
OUTRAS SUBFUNÇÕES (X)	4.328.000,00	9.316.214,50	9.290.033,21	99,71%	9.284.774,61	99,66%	9.194.881,34	98,69	5.258,60
Despesas Correntes	4.206.000,00	8.144.537,68	8.124.222,44	99,75%	8.118.963,84	99,68%	8.029.070,57	98,58	5.258,60
Despesas de Capital	122.000,00	1.171.676,82	1.165.810,77	99,49%	1.165.810,77	99,49%	1.165.810,77	99,49	0,00
TOTAL (XI) = (IV + V + VI + VII + VIII + IX + X)	14.070.000,00	26.329.000,00	26.280.119,03	99,81%	26.274.860,43	99,79%	25.693.304,93	97,58	5.258,60



ESTADO DA BAHIA

MUNICÍPIO DE XIQUE-XIQUE

DEMONSTRATIVO DAS RECEITAS E DESPESAS COM AÇÕES E SERVIÇOS PÚBLICOS DE SAÚDE

Orçamentos Fiscal e da Seguridade Social

RREO - ANEXO XII (LC 141/2012, art. 35)

RELATÓRIO RESUMIDO DA EXECUÇÃO ORÇAMENTÁRIA

NOVEMBRO-DEZEMBRO/2023

R\$ 1,00

APURAÇÃO DO CUMPRIMENTO DO LIMITE MÍNIMO PARA APLICAÇÃO EM ASPS	DESPESAS EMPENHADAS (d)	DESPESAS LIQUIDADAS (e)	DESPESAS PAGAS (f)
Total das Despesas com ASPS (XII) = (XI)	26.280.119,03	26.274.860,43	25.693.304,93
(-) Restos a Pagar Não Processados Inscritos Indevidamente no Exercício sem Disponibilidade Financeira (XIII)	0,00	0,00	0,00
(-) Despesas Custeadas com Recursos Vinculados à Parcela do Percentual Mínimo que não foi Aplicada em ASPS em Exercícios Anteriores (XIV)	0,00	0,00	0,00
(-) Despesas Custeadas com Disponibilidade de Caixa Vinculada aos Restos a Pagar Cancelados (XV)	0,00	0,00	0,00
(=) VALOR APLICADO EM ASPS (XVI) = (XII - XIII - XIV - XV)	26.280.119,03	26.274.860,43	25.693.304,93
Despesa Mínima a ser Aplicada em ASPS (XVII) = (III) x 15% (LC 141/2012)	12.859.355,88	12.859.355,88	0,00
Despesa Mínima a ser Aplicada em ASPS (XVII) = (III) x 15% (Lei Orgânica Municipal)	12.859.355,88	12.859.355,88	0,00
Diferença entre o Valor Aplicado e a Despesa Mínima a ser Aplicada (XVIII) = (XVI (d ou e) - XVII)	13.420.763,15	13.415.504,55	0,00
Limite não Cumprido (XIX) = (XVIII)			0,00
PERCENTUAL DA RECEITA DE IMPOSTOS E TRANSFERÊNCIAS CONSTITUCIONAIS E LEGAIS APLICADO EM ASPS (XVI / III)*100 (mínimo de 15% conforme LC nº 141/2012 ou % da Lei Orgânica Municipal)	30,65	30,64	29,97

CONTROLE DO VALOR REFERENTE AO PERCENTUAL MÍNIMO NÃO CUMPRIDO EM EXERCÍCIOS ANTERIORES PARA FINS DE APLICAÇÃO DOS RECURSOS VINCULADOS CONFORME ARTIGOS 25 E 26 DA LC 141/2012	LIMITE NÃO CUMPRIDO				Saldo Final (no exercício aplicado) (l) = (h - (i ou j))
	Saldo Inicial (no exercício atual) (h)	Despesas Custeadas no Exercício de Referência			
		DESPESAS EMPENHADAS (i)	DESPESAS LIQUIDADAS (j)	DESPESAS PAGAS (k)	
Diferença de limite não cumprido em 2023	0,00	0,00	0,00	0,00	0,00
Diferença de limite não cumprido em 2022	0,00	0,00	0,00	0,00	0,00
Diferença de limite não cumprido em Exercícios Anteriores	0,00	0,00	0,00	0,00	0,00
TOTAL DA DIFERENÇA DE LIMITE NÃO CUMPRIDO EM EXERCÍCIOS ANTERIORES (XX)	0,00	0,00	0,00	0,00	0,00

EXECUÇÃO DE RESTOS A PAGAR									
EXERCÍCIO DO EMPENHO	Valor Mínimo para aplicação em ASPS (m)	Valor aplicado em ASPS no exercício (n)	Valor aplicado além do limite mínimo (o) = (n - m), se < 0, então (o) = 0	RPNP Inscritos Indevidamente no Exercício sem Disponibilidade Financeira q = (XIII d)	Valor inscrito em RP considerado no Limite (r) = (p - (o + q)) se < 0, então (r) = (0)	Total de RP pagos (s)	Total de RP a pagar (t)	Total de RP cancelados ou prescritos (u)	Diferença entre o valor aplicado além do limite e o total de RP cancelados (v) = ((o + q) - u)
Empenhos de 2023	12.859.355,88	26.274.860,43	13.415.504,55	13.415.504,55	0,00	0,00	0,00	0,00	0,00
Empenhos de 2022	0,00	0,00	0,00	0,00	1.927.965,32	1.927.282,74	682,58	0,00	1.927.965,32
Empenhos de 2021	0,00	0,00	0,00	0,00	13.440,09	0,00	13.440,09	0,00	13.440,09
Empenhos de 2020	0,00	0,00	0,00	0,00	23.381,00	0,00	23.381,00	0,00	23.381,00
Empenhos de 2019	0,00	0,00	0,00	0,00	5.968,20	0,00	5.968,20	0,00	5.968,20
TOTAL DOS RESTOS A PAGAR CANCELADOS OU PRESCRITOS ATÉ O FINAL DO EXERCÍCIO ATUAL QUE AFETARAM O CUMPRIMENTO DO LIMITE (XXI)									0,00
TOTAL DOS RESTOS A PAGAR CANCELADOS OU PRESCRITOS ATÉ O FINAL DO EXERCÍCIO ANTERIOR QUE AFETARAM O CUMPRIMENTO DO LIMITE (XXII)									0,00
TOTAL DOS RESTOS A PAGAR CANCELADOS OU PRESCRITOS NO EXERCÍCIO ATUAL QUE AFETARAM O CUMPRIMENTO DO LIMITE (XXIII) = (XXI - XXII) (Artigo 24 § 1º e 2º da LC 141/2012)									0,00



ESTADO DA BAHIA

MUNICÍPIO DE XIQUE-XIQUE

DEMONSTRATIVO DAS RECEITAS E DESPESAS COM AÇÕES E SERVIÇOS PÚBLICOS DE SAÚDE

Orçamentos Fiscal e da Seguridade Social

RREO - ANEXO XII (LC 141/2012, art. 35)

RELATÓRIO RESUMIDO DA EXECUÇÃO ORÇAMENTÁRIA

NOVEMBRO-DEZEMBRO/2023

R\$ 1,00

CONTROLE DE RESTOS A PAGAR CANCELADOS OU PRESCRITOS CONSIDERADOS PARA FINS DE APLICAÇÃO DA DISPONIBILIDADE DE CAIXA CONFORME ARTIGO 24§ 1º e 2º DA LC 141/2012	RESTOS A PAGAR CANCELADOS OU PRESCRITOS				
	Saldo Inicial	Despesas Custeadas no Exercício de Referência			Saldo Final (não aplicado)
		DESPESAS EMPENHADAS	DESPESAS LIQUIDADAS	DESPESAS PAGAS	
(w)	(x)	(y)	(z)	(aa) = (w - (x ou y))	
Restos a pagar cancelados ou prescritos em 2023 a serem compensados (XXIV)	0,00	0,00	0,00	0,00	0,00
Restos a pagar cancelados ou prescritos em 2022 a serem compensados (XXV)	0,00	0,00	0,00	0,00	0,00
Restos a pagar cancelados ou prescritos em exercícios anteriores a serem compensados (XXVI)	0,00	0,00	0,00	0,00	0,00
TOTAL DE RESTOS A PAGAR CANCELADOS OU PRESCRITOS A COMPENSAR (XXVII)	0,00	0,00	0,00	0,00	0,00

RECEITAS ADICIONAIS PARA O FINANCIAMENTO DA SAÚDE NÃO COMPUTADAS NO CÁLCULO DO MÍNIMO	PREVISÃO INICIAL	PREVISÃO ATUALIZADA (a)	RECEITAS REALIZADAS	
			Até o Bimestre (b)	% (b/a) x 100
RECEITAS DE TRANSFERÊNCIAS PARA A SAÚDE (XXVIII)	20.572.271,00	20.572.271,00	19.672.426,76	95,62
Provenientes da União	20.363.731,00	20.363.731,00	19.657.464,26	96,53
Provenientes dos Estados	208.540,00	208.540,00	14.962,50	7,17
Proveniente de outros Municípios	0,00	0,00	0,00	0,00
RECEITA DE OPERAÇÕES DE CRÉDITO INTERNAS E EXTERNAS VINCULADAS A SAÚDE (XXIX)	0,00	0,00	0,00	0,00
OUTRAS RECEITAS (XXX)	0,00	0,00	0,00	0,00

DESPESAS COM SAÚDE POR SUBFUNÇÕES E CATEGORIA ECONÔMICA NÃO COMPUTADAS NO CÁLCULO DO MÍNIMO	DOTAÇÃO INICIAL	DOTAÇÃO ATUALIZADA (c)	DESPESAS EMPENHADAS		DESPESAS LIQUIDADAS		DESPESAS PAGAS		Inscritas em RP não Processados (g)
			Até o bimestre (d)	% (d/c)	Até o bimestre (e)	% (e/c)	Até o bimestre (f)	% (f/c)	
ATENÇÃO BÁSICA (XXXII)	15.243.290,00	15.366.562,07	13.387.456,27	87,12%	13.387.456,27	87,12%	13.387.456,27	87,12%	0,00
Despesas Correntes	15.243.290,00	15.366.562,07	13.387.456,27	87,12%	13.387.456,27	87,12%	13.387.456,27	87,12%	0,00
Despesas de Capital	0,00	0,00	0,00	0,00%	0,00	0,00%	0,00	0,00%	0,00
ASSISTÊNCIA HOSPITALAR E AMBULATORIAL (XXXIII)	3.428.781,00	4.592.961,40	3.790.159,36	82,52%	3.790.159,36	82,52%	3.790.159,36	82,52%	0,00
Despesas Correntes	3.428.781,00	4.592.961,40	3.790.159,36	82,52%	3.790.159,36	82,52%	3.790.159,36	82,52%	0,00
Despesas de Capital	0,00	0,00	0,00	0,00%	0,00	0,00%	0,00	0,00%	0,00
SUPORTE PROFILÁTICO E TERAPÊUTICO (XXXIV)	565.400,00	694.030,67	606.343,29	87,36%	606.343,29	87,36%	606.343,29	87,36%	0,00
Despesas Correntes	565.400,00	694.030,67	606.343,29	87,36%	606.343,29	87,36%	606.343,29	87,36%	0,00
Despesas de Capital	0,00	0,00	0,00	0,00%	0,00	0,00%	0,00	0,00%	0,00
VIGILÂNCIA SANITÁRIA (XXXV)	34.010,00	34.010,00	0,00	0,00%	0,00	0,00%	0,00	0,00%	0,00
Despesas Correntes	34.010,00	34.010,00	0,00	0,00%	0,00	0,00%	0,00	0,00%	0,00
Despesas de Capital	0,00	0,00	0,00	0,00%	0,00	0,00%	0,00	0,00%	0,00
VIGILÂNCIA EPIDEMIOLÓGICA (XXXVI)	1.241.070,00	1.543.274,40	1.391.209,66	90,14%	1.391.209,66	90,14%	1.391.209,66	90,14%	0,00
Despesas Correntes	1.241.070,00	1.543.274,40	1.391.209,66	90,14%	1.391.209,66	90,14%	1.391.209,66	90,14%	0,00



ESTADO DA BAHIA

MUNICÍPIO DE XIQUE-XIQUE

DEMONSTRATIVO DAS RECEITAS E DESPESAS COM AÇÕES E SERVIÇOS PÚBLICOS DE SAÚDE

Orçamentos Fiscal e da Seguridade Social

RREO - ANEXO XII (LC 141/2012, art. 35)

RELATÓRIO RESUMIDO DA EXECUÇÃO ORÇAMENTÁRIA


NOVEMBRO-DEZEMBRO/2023

R\$ 1,00

Despesas de Capital	0,00	0,00	0,00	0,00%	0,00	0,00%	0,00	0,00%	0,00
ALIMENTAÇÃO E NUTRIÇÃO (XXXVII)	0,00	0,00	0,00	0,00%	0,00	0,00%	0,00	0,00%	0,00
Despesas Correntes	0,00	0,00	0,00	0,00%	0,00	0,00%	0,00	0,00%	0,00
Despesas de Capital	0,00	0,00	0,00	0,00%	0,00	0,00%	0,00	0,00%	0,00
OUTRAS SUBFUNÇÕES (XXXVIII)	329.400,00	1.148.013,38	1.111.788,78	96,84%	1.111.788,78	96,84%	1.111.788,78	96,84%	0,00
Despesas Correntes	25.400,00	673.013,38	647.613,38	96,22%	647.613,38	96,22%	647.613,38	96,22%	0,00
Despesas de Capital	304.000,00	475.000,00	464.175,40	97,72%	464.175,40	97,72%	464.175,40	97,72%	0,00
TOTAL DAS DESPESAS NÃO COMPUTADAS NO CÁLCULO DO MÍNIMO (XXXIX) = (XXXII + XXXIII + XXXIV + XXXV + XXXVI + XXXVII + XXXVIII)	20.841.951,00	23.378.851,92	20.286.957,36	86,77%	20.286.957,36	86,77%	20.286.957,36	86,77%	0,00

DESPESAS TOTAIS COM SAÚDE	DOTAÇÃO INICIAL	DOTAÇÃO ATUALIZADA (c)	DESPESAS EMPENHADAS		DESPESAS LIQUIDADAS		DESPESAS PAGAS		Inscritas em RP não Processados (g)
			Até o bimestre (d)	% (d/c)	Até o bimestre (e)	% (e/c)	Até o bimestre (f)	% (f/c)	
ATENÇÃO BÁSICA (XL) = (IV + XXXII)	17.513.290,00	22.027.329,07	20.028.018,51	90,92%	20.028.018,51	90,92%	19.633.969,78	89,13%	0,00
ASSISTÊNCIA HOSPITALAR E AMBULATORIAL (XLI) = (V + XXXIII)	9.012.781,00	12.832.439,58	12.028.414,53	93,73%	12.028.414,53	93,73%	11.998.301,03	93,49%	0,00
SUORTE PROFILÁTICO E TERAPÊUTICO (XLII) = (VI + XXXIV)	2.317.400,00	2.665.499,99	2.576.541,22	96,66%	2.576.541,22	96,66%	2.509.041,22	94,13%	0,00
VIGILÂNCIA SANITÁRIA (XLIII) = (VII + XXXV)	81.010,00	34.010,00	0,00	0,00%	0,00	0,00%	0,00	0,00%	0,00
VIGILÂNCIA EPIDEMIOLÓGICA (XLIV) = (VIII + XXXVI)	1.330.070,00	1.684.345,40	1.532.280,14	90,97%	1.532.280,14	90,97%	1.532.280,14	90,97%	0,00
ALIMENTAÇÃO E NUTRIÇÃO (XLV) = (XIX + XXXVII)	0,00	0,00	0,00	0,00%	0,00	0,00%	0,00	0,00%	0,00
OUTRAS SUBFUNÇÕES (XLVI) = (X + XXXVIII)	4.657.400,00	10.464.227,88	10.401.821,99	99,40%	10.396.563,39	99,35%	10.306.670,12	98,49%	5.258,60
TOTAL DAS DESPESAS COM SAÚDE (XLVII) = (XI + XXXIX)	34.911.951,00	49.707.851,92	46.567.076,39	93,68%	46.561.817,79	93,67%	45.980.262,29	92,50%	5.258,60


REINALDO TEIXEIRA BRAGA FILHO
Prefeito Municipal Mat.008632


OSVALDO BARBOSA
SECRETARIO MUNICIPAL DE ADMINISTRAÇÃO, PLANEJAMENTO
E FINANÇAS Mat.008629


ANTONIO DO CARMO SILVA JUNIOR
CONTADOR CRC- 039381/O-5 BA Mat.0099999



ESTADO DA BAHIA
MUNICÍPIO DE XIQUE-XIQUE
Demonstrativo das Parcerias Público-Privada
Orçamentos Fiscal e da Seguridade Social

RREO – Anexo XIII (Lei nº 11.079, de 30.12.2004, arts. 22, 25 e 28)

RELATÓRIO RESUMIDO DA EXECUÇÃO ORÇAMENTÁRIA

NOVEMBRO-DEZEMBRO/2023

R\$ 1,00

IMPACTOS DAS CONTRATAÇÕES DE PPP	SALDO TOTAL EM 31 DE DEZEMBRO DO EXERCÍCIO ANTERIOR (a)	REGISTROS EFETUADOS EM 2023									
		No bimestre	Até o bimestre (b)								
TOTAL DE ATIVOS Ativos Constituídos pela SPE											
TOTAL DE PASSIVOS (I) Obrigações decorrentes de Ativos Constituídos pela SPE Provisões de PPP Outros Passivos											
ATOS POTENCIAIS PASSIVOS Obrigações Contratuais Riscos Não Provisionados Garantias Concedidas Outros Passivos Contingentes											
DESPESAS DE PPP	EXERCÍCIO ANTERIOR	EXERCÍCIO CORRENTE (EC)	EC + 1	EC + 2	EC + 3	EC + 4	EC + 5	EC + 6	EC + 7	EC + 8	EC + 9
Do Ente Federado (IV)											
Das Estatais Não-Dependentes											
TOTAL DAS DESPESAS											
RECEITA CORRENTE LÍQUIDA (RCL) (V)	182.008.503,39	203.202.531,12									
TOTAL DAS DESPESAS / RCL (%) (VI) = (IV)/(V)											
Nota:											



ESTADO DA BAHIA
MUNICÍPIO DE XIQUE-XIQUE
Demonstrativo das Parcerias Público-Privada
Orçamentos Fiscal e da Seguridade Social

RREO – Anexo XIII (Lei nº 11.079, de 30.12.2004, arts. 22, 25 e 28)

RELATÓRIO RESUMIDO DA EXECUÇÃO ORÇAMENTÁRIA

NOVEMBRO-DEZEMBRO/2023

R\$ 1,00

IMPACTOS DAS CONTRATAÇÕES DE PPP	SALDO TOTAL EM 31 DE DEZEMBRO DO EXERCÍCIO ANTERIOR (a)	REGISTROS EFETUADOS EM 2023	
		No bimestre	Até o bimestre (b)

REINALDO TEIXEIRA BRAGA FILHO
Prefeito Municipal Mat.008632

OSVALDO BARBOSA
SECRETARIO MUNICIPAL DE ADMINISTRAÇÃO, PLANEJAMENTO
E FINANÇAS Mat.008629

ANTONIO DO CARMO SILVA JUNIOR
CONTADOR CRC- 039381/O-5 BA Mat.0099999



ESTADO DA BAHIA
MUNICÍPIO DE XIQUE-XIQUE
Demonstrativo Simplificado do Relatório Resumido da Execução Orçamentária
Orçamentos Fiscal e da Seguridade Social

RREO - Anexo 14 (LRF, Art. 48)
RELATÓRIO RESUMIDO DA EXECUÇÃO ORÇAMENTÁRIA
NOVEMBRO-DEZEMBRO/2023
R\$ 1,00

BALANÇO ORÇAMENTÁRIO		Até o Bimestre
RECEITAS		
Previsão Inicial		194.713.138,00
Previsão Atualizada		194.713.138,00
Receitas Realizadas		205.441.978,43
Déficit Orçamentário		2.491.749,58
Saldos de Exercícios Anteriores (Utilizados para Créditos Adicionais)		6.758.586,96
DESPESAS		
Dotação Inicial		197.370.433,00
Créditos Adicionais		22.569.928,39
Dotação Atualizada		219.940.361,39
Despesas Empenhadas		207.933.728,01
Despesas Liquidadas		207.906.345,50
Despesas Pagas		204.129.566,22
Superávit Orçamentário		
DESPESAS POR FUNÇÃO/SUBFUNÇÃO		Até o Bimestre
Despesas Empenhadas		207.933.728,01
Despesas Liquidadas		207.906.345,50
RECEITA CORRENTE LÍQUIDA - RCL		Até o Bimestre
Receita Corrente Líquida		203.202.531,12
Receita Corrente Líquida Ajustada para Cálculo dos Limites de Endividamento		201.490.613,12
Receita Corrente Líquida Ajustada para Cálculo dos Limites da Despesa com Pessoal		196.999.552,72
RECEITAS E DESPESAS DOS REGIMES DE PREVIDÊNCIA		Até o Bimestre
Fundo em Capitalização (PLANO PREVIDENCIÁRIO)		
Receitas Previdenciárias Realizadas		0,00
Despesas Previdenciárias Empenhadas		0,00
Despesas Previdenciárias Liquidadas		0,00
Resultado Previdenciário		0,00
Fundo em Repartição (PLANO FINANCEIRO)		
Receitas Previdenciárias Realizadas		0,00
Despesas Previdenciárias Empenhadas		0,00
Despesas Previdenciárias Liquidadas		0,00
Resultado Previdenciário		0,00

RESULTADOS NOMINAL E PRIMÁRIO	Meta Fixada no Anexo de Metas Fiscais da LDO (a)	Resultado Apurado Até o Bimestre (b)	% em Relação à Meta (b/a)	
Resultado Primário (Sem RPPS) - Acima da Linha	3.389.073,61	-1.523.023,61	-44,93	
Resultado Nominal (Sem RPPS) - Acima da Linha	1.796.330,64	618.526,48	34,43	

RESTOS A PAGAR A PAGAR POR PODER E MINISTÉRIO PÚBLICO	Inscrição	Cancelamento Até o Bimestre	Pagamento Até o Bimestre	Saldo a Pagar
RESTOS A PAGAR PROCESSADOS	6.168.320,13	0,00	5.682.112,78	486.207,35
Poder Executivo	6.168.320,13	0,00	5.682.112,78	486.207,35
Poder Legislativo	0,00	0,00	0,00	0,00
RESTOS A PAGAR NÃO-PROCESSADOS	389.912,30	0,00	75.968,08	313.944,22
Poder Executivo	389.912,30	0,00	75.968,08	313.944,22
Poder Legislativo	0,00	0,00	0,00	0,00
TOTAL	6.558.232,43	0,00	5.758.080,86	800.151,57

DESPESAS COM MANUTENÇÃO E DESENVOLVIMENTO DO ENSINO	Valor Apurado Até o Bimestre	Limites Constitucionais Anuais	
		% Mínimo a Aplicar no Exercício	% Aplicado Até o Bimestre
Mínimo Anual de 25% das Receitas de Impostos na Manutenção e Desenvolvimento do Ensino	24.066.316,17	25,00	26,53
Mínimo Anual de 70% do FUNDEB na Remuneração dos Profissionais da Educação Básica	69.608.917,03	70,00	77,80
Percentual de 50% da Complementação da União ao FUNDEB (VAAT) na Educação Infantil	13.206.879,57	50,00	60,05
Mínimo de 15% da Complementação da União ao FUNDEB (VAAT) em Despesas de Capital	3.992.343,02	15,00	18,15

RECEITAS DE OPERAÇÕES DE CRÉDITO E DESPESAS DE CAPITAL	Valor Apurado Até o Bimestre	Saldo não realizado
Receita de Operação de Crédito	0,00	0,00
Despesa de Capital Líquida	15.052.346,99	2.557.914,97

PROJEÇÃO ATUARIAL DOS REGIMES DE PREVIDÊNCIA	Exercício	10º Exercício	20º Exercício	35º Exercício
Plano Previdenciário				
Receitas Previdenciárias				
Despesas Previdenciárias				
Resultado Previdenciário				
Plano Financeiro				
Receitas Previdenciárias				
Despesas Previdenciárias				
Resultado Previdenciário				

RECEITA DA ALIENAÇÃO DE ATIVOS E APLICAÇÃO DOS RECURSOS	Valor Apurado Até o Bimestre	Saldo não realizado
Receita de Capital Resultante da Alienação de Ativos	0,00	0,00
Aplicação dos Recursos da Alienação de Ativos	659.000,00	0,00

DESPESAS COM AÇÕES E SERVIÇOS PÚBLICOS DE SAÚDE	Valor Apurado Até o Bimestre	Limites Constitucionais Anuais	
		% Mínimo a Aplicar no Exercício	% Aplicado Até o Bimestre
Despesas Próprias com Ações e Serviços Públicos de Saúde	26.280.119,03	15,00	30,65
DESPESAS DE CARÁTER CONTINUADO DERIVADAS DE PPP		Valor Apurado no Exercício Corrente	
Total das Despesas / RCL (%)		0,00	

REINALDO TEIXEIRA BRAGA FILHO
Prefeito Municipal Mat.008632

OSVALDO BARBOSA
SECRETARIO MUNICIPAL DE ADMINISTRAÇÃO, PLANEJAMENTO
E FINANÇAS Mat.008629

ANTONIO DO CARMO SILVA JUNIOR
CONTADOR CRC- 039381/O-5 BA Mat.0099999

ÓRGÃO/SETOR: SECRETARIA MUNICIPAL DA ADMINISTRAÇÃO, PLANEJAMENTO E FINANÇAS

CATEGORIA: LICITAÇÕES E CONTRATOS

EXTRATO (CONTRATO Nº 007/2024)



PREFEITURA
XIQUE-XIQUE
TRABALHO SÉRIO, FUTURO CERTO.

PREFEITURA MUNICIPAL DE XIQUE-XIQUE
EXTRATO DO CONTRATO Nº 007/2024

Oriundo do Pregão Presencial nº 041/2023. Processo Administrativo nº 353/2023. Contratante: MUNICÍPIO DE XIQUE-XIQUE. Contratada: SANDRO ALMEIDA DE QUEIROZ EIRELI, CNPJ Nº 05.852.861/0001-11. Objeto: Contratação de pessoa jurídica para aquisição de material de limpeza e descartáveis, entre outros, para atender as necessidades das Secretarias Municipais do Município de Xique-Xique/BA, durante o exercício de 2024. Valor global: R\$ 410.452,00 (quatrocentos e dez mil, quatrocentos e cinquenta e dois reais). Vigência: 16/01/2024 a 31/12/2024. Fundamentação Legal: Lei nº 8.666/93 e 10.520/2002, e demais legislações correlatas.

Xique-Xique - BA, 16 de janeiro de 2024.

Reinaldo Teixeira Braga Filho
Prefeito Municipal

CNPJ: 13.880.257/0001-27
Endereço: Edifício José Peregrino - Praça Dom Máximo, 384,
Centro - CEP: 47.403-100

Telefone: (74) 3661-1298
E-mail: licitacaoxiquexique@gmail.com
www.xiquexique.ba.gov.br

<http://pmxiquexiqueba.imprensaoficial.org/>

EXTRATO (CONTRATO Nº 008/2024)



**PREFEITURA MUNICIPAL DE XIQUE-XIQUE
EXTRATO DO CONTRATO Nº 008/2024**

Oriundo do Pregão Presencial nº 041/2023. Processo Administrativo nº 353/2023. Contratante: MUNICÍPIO DE XIQUE-XIQUE. Contratada: WILTON CARLOS VIEIRA FRAGA, CNPJ/MF Nº 34.060.699/0001-05. Objeto: Contratação de pessoa jurídica para aquisição de material de limpeza e descartáveis, entre outros, para atender as necessidades das Secretarias Municipais do Município de Xique-Xique/BA, durante o exercício de 2024. Valor global: R\$ 533.792,51 (quinhentos e trinta e três mil, setecentos e noventa e dois reais e cinquenta e um centavos). Vigência: 16/01/2024 a 31/12/2024. Fundamentação Legal: Lei nº 8.666/93 e 10.520/2002, e demais legislações correlatas.

Xique-Xique - BA, 16 de janeiro de 2024.

Reinaldo Teixeira Braga Filho
Prefeito Municipal

EXTRATO (CONTRATO Nº 014/2024)



**PREFEITURA MUNICIPAL DE XIQUE-XIQUE
EXTRATO DO CONTRATO Nº 014/2024**

Oriundo do Pregão Presencial nº 01/2024 e Processo Administrativo nº. 367/2023. Contratante: MUNICÍPIO DE XIQUE-XIQUE. Contratada: INOVAÇÃO E MARKETING LTDA, inscrita no CNPJ/MF sob o nº 27.271.531/0001-75. Objeto: Contratação de empresa para prestação de serviços de filmagem, edição e fotografia dos eventos e produções institucionais das Secretarias Municipais de Xique-Xique/BA, para o exercício de 2024. Valor: R\$ 121.500,00 (cento e vinte um mil e quinhentos reais). Vigência: 18/01/2024 a 31/12/2024. Fundamentação Legal: Lei nº 8.666/93 e 10.520/2002, e demais legislações correlatas.

Xique-Xique - BA, 18 de janeiro de 2024.

Reinaldo Teixeira Braga Filho
Prefeito Municipal

EXTRATO (CONTRATO Nº 015/2024)



PREFEITURA MUNICIPAL DE XIQUE-XIQUE - BA
CNPJ Nº 13.880.257/0001-27
PREGÃO PRESENCIAL Nº 045/2023
EXTRATO DO CONTRATO

Processo Administrativo: 363/2023 Contrato: 015/2024. Contratante: Município de Xique-Xique - BA. **Contratada: CENTRAL DE ABASTECIMENTO ESCOLAR E LIVRARIA LTDA. Objeto:** Contratação de pessoa jurídica para aquisição de materias de expediente, afim de atender as necessidades das secretarias municipais deste municipio, visando a manutenção de suas atividades durante o exercicio 2024. **Vigência:** 18/01/2024 a 31/12/2024. **Valor: R\$ 47.394,84 (quarenta e sete mil trezentos e noventa e quatro reais e oitenta e quatro centavos), referente ao lote 01 e 05.**

Dotação Orçamentária:

Órgão: 06 - SECRETARIA MUNICIPAL DE ADMINISTRAÇÃO, PLANEJAMENTO E FINANÇAS - SMA

UO: 0601 - SECRETARIA MUNICIPAL DE ADMINISTRAÇÃO, PLANEJAMENTO E FINANÇAS

PROJETO ATIVIDADE: 2007 – MANUTENÇÃO DOS SERVIÇOS TÉCNICOS E APOIO ADMINISTRATIVO
ELEMENTO DE DESPESA: 339030-00 – MATERIAL DE CONSUMO
FONTE DE RECURSO: 15000000 - Recursos não Vinculados de Impostos

Órgão: 07 - SECRETARIA MUNICIPAL DA SAÚDE - SMS
UO: 0701 - FUNDO MUNICIPAL DE SAÚDE

PROJETO ATIVIDADE: 2007 - MANUTENÇÃO DOS SERVIÇOS TÉCNICOS E APOIO ADMINISTRATIVO
ELEMENTO DE DESPESA: 339030-00 – MATERIAL DE CONSUMO
FONTE DE RECURSO: 15001002 – Recurso não Vinculado de Imposto destinado a despesa com Ações e Serviços Públicos de Saúde

PROJETO ATIVIDADE: 2017 - FUNCIONAMENTO DOS SERVIÇOS DE ATENÇÃO PRIMÁRIA À SAÚDE (APS)
ELEMENTO DE DESPESA: 339030-00 – MATERIAL DE CONSUMO
FONTE DE RECURSO: 15001002 – Recurso não Vinculado de Imposto destinado a despesa com Ações e Serviços Públicos de Saúde.
16000000 - Transferências Fundo a Fundo de Recursos do SUS provenientes do Governo Federal - Bloco de Manutenção das Ações e Serviços Públicos de Saúde.

Órgão: 08 - SECRETARIA MUNICIPAL DE EDUCAÇÃO E CULTURA - SMEC
UO: 0801 - UNIDADE DE EDUCAÇÃO

PROJETO ATIVIDADE: 2007 - MANUTENÇÃO DOS SERVIÇOS TÉCNICOS E APOIO ADMINISTRATIVO
ELEMENTO DE DESPESA: 339030-00 – MATERIAL DE CONSUMO

CNPJ: 13.880.257/0001-27
Endereço: Edifício José Peregrino - Praça Dom
Máximo, 384, Centro - CEP: 47.400-000

Telefone: (74) 3661-4364
E-mail: contato@xiquexique.ba.gov.br
www.xiquexique.ba.gov.br



FONTE DE RECURSO: 15001001 - Recurso não Vinculado de Imposto destinado a despesa com Manutenção e Desenvolvimento do Ensino

PROJETO ATIVIDADE: 2024 - FUNCIONAMENTO DA REDE DE ENSINO INFANTIL - CRECHE

ELEMENTO DE DESPESA: 339030-00 – MATERIAL DE CONSUMO

FONTE DE RECURSO: 15001001 - Recurso não Vinculado de Imposto destinado a despesa com Manutenção e Desenvolvimento do Ensino

15400000 - Transferências do FUNDEB - Impostos e Transferências de Impostos

PROJETO ATIVIDADE: 2029 - FUNCIONAMENTO DA REDE DE EDUCAÇÃO BÁSICA - PRÉ-ESCOLA

ELEMENTO DE DESPESA: 339030-00 – MATERIAL DE CONSUMO

FONTE DE RECURSO: 15001001 - Recurso não Vinculado de Imposto destinado a despesa com Manutenção e Desenvolvimento do Ensino

PROJETO ATIVIDADE: 2030 - FUNCIONAMENTO DA REDE DE EDUCAÇÃO BÁSICA - ENSINO FUNDAMENTAL

ELEMENTO DE DESPESA: 339030-00 – MATERIAL DE CONSUMO

FONTE DE RECURSO: 15001001 - Recurso não Vinculado de Imposto destinado a despesa com Manutenção e Desenvolvimento do Ensino

15400000 - Transferências do FUNDEB - Impostos e Transferências de Impostos

PROJETO ATIVIDADE: 2033 - FUNCIONAMENTO DA REDE DE EDUCAÇÃO BÁSICA - ENSINO DE JOVENS, ADULTOS E IDOSOS

ELEMENTO DE DESPESA: 339030-00 – MATERIAL DE CONSUMO

FONTE DE RECURSO: 15001001 - Recurso não Vinculado de Imposto destinado a despesa com Manutenção e Desenvolvimento do Ensino

15400000 - Transferências do FUNDEB - Impostos e Transferências de Impostos

PROJETO ATIVIDADE: 2035 - FUNCIONAMENTO DA REDE DE EDUCAÇÃO BÁSICA - EDUCAÇÃO ESPECIAL

ELEMENTO DE DESPESA: 339030-00 – MATERIAL DE CONSUMO

FONTE DE RECURSO: 15001001 - Recurso não Vinculado de Imposto destinado a despesa com Manutenção e Desenvolvimento do Ensino

Órgão: 09 - SECRETARIA MUNICIPAL DE OBRAS PÚBLICAS - SMOP

UO: 0901 - SECRETARIA MUNICIPAL DE OBRAS PÚBLICAS

PROJETO ATIVIDADE: 2007 – MANUTENÇÃO DOS SERVIÇOS TÉCNICOS E APOIO ADMINISTRATIVO

ELEMENTO DE DESPESA: 339030-00 – MATERIAL DE CONSUMO

FONTE DE RECURSO: 15000000 - Recursos não Vinculados de Impostos

Órgão: 10 - SECRETARIA MUNICIPAL DE AÇÃO SOCIAL, TRABALHO E RENDA - SMAS

UO: 1001 - FUNDO MUNICIPAL DE ASSISTÊNCIA SOCIAL

CNPJ: 13.880.257/0001-27
Endereço: Edifício José Peregrino - Praça Dom
Máximo, 384, Centro - CEP: 47.400-000

Telefone: (74) 3661-4364
E-mail: contato@xiquexique.ba.gov.br
www.xiquexique.ba.gov.br



PROJETO ATIVIDADE: 2052 - FUNCIONAMENTO DOS SERVIÇOS DE PROTEÇÃO BÁSICA
ELEMENTO DE DESPESA: 339030-00 – MATERIAL DE CONSUMO
FONTE DE RECURSO: 15000000 - Recursos não Vinculados de Impostos
16600000 - Transferência de Recursos do Fundo Nacional de Assistência Social – FNAS

PROJETO ATIVIDADE: 2055 - GESTÃO DESCENTRALIZADA DO SISTEMA ÚNICO DE ASSISTÊNCIA SOCIAL – IGDSUAS
ELEMENTO DE DESPESA: 339030-00 – MATERIAL DE CONSUMO
FONTE DE RECURSO: 15000000 - Recursos não Vinculados de Impostos
16600000 - Transferência de Recursos do Fundo Nacional de Assistência Social - FNAS

PROJETO ATIVIDADE: 2082 - MANUTENÇÃO DAS AÇÕES DO DESENVOLVIMENTO INFANTIL INTEGRAL NA PRIMEIRA INFÂNCIA – CRIANÇA FELIZ
ELEMENTO DE DESPESA: 339030-00 – MATERIAL DE CONSUMO
FONTE DE RECURSO: 15000000 - Recursos não Vinculados de Impostos
16600000 - Transferência de Recursos do Fundo Nacional de Assistência Social - FNAS

PROJETO ATIVIDADE: 2050 - GESTÃO DESCENTRALIZADA DO AUXÍLIO BRASIL
ELEMENTO DE DESPESA: 339030-00 – MATERIAL DE CONSUMO
FONTE DE RECURSO: 15000000 - Recursos não Vinculados de Impostos
16600000 - Transferência de Recursos do Fundo Nacional de Assistência Social - FNAS

PROJETO ATIVIDADE: 2058 - FUNCIONAMENTO DOS SERVIÇOS DE PROTEÇÃO SOCIAL ESPECIAL
ELEMENTO DE DESPESA: 339030-00 – MATERIAL DE CONSUMO
FONTE DE RECURSO: 15000000 - Recursos não Vinculados de Impostos
16600000 - Transferência de Recursos do Fundo Nacional de Assistência Social - FNAS

PROJETO ATIVIDADE: 2048 - PROMOÇÃO DO ACESSO AO MUNDO DO TRABALHO (ACESSUAS)
ELEMENTO DE DESPESA: 339030-00 – MATERIAL DE CONSUMO
FONTE DE RECURSO: 15000000 - Recursos não Vinculados de Impostos
16600000 - Transferência de Recursos do Fundo Nacional de Assistência Social – FNA

Órgão: 10 - SECRETARIA MUNICIPAL DE AÇÃO SOCIAL, TRABALHO E RENDA - SMAS
UO: 1003 - SECRETARIA MUNICIPAL DE AÇÃO SOCIAL, TRABALHO E RENDA

CNPJ: 13.880.257/0001-27
Endereço: Edifício José Peregrino - Praça Dom Máximo, 384, Centro - CEP: 47.400-000

Telefone: (74) 3661-4364
E-mail: contato@xiquexique.ba.gov.br
www.xiquexique.ba.gov.br



PROJETO ATIVIDADE: 2007 - MANUTENÇÃO DOS SERVIÇOS TÉCNICOS E APOIO ADMINISTRATIVO
ELEMENTO DE DESPESA: 339030-00 – MATERIAL DE CONSUMO
FONTE DE RECURSO: 15000000 - Recursos não Vinculados de Impostos

Órgão: 11 - SECRETARIA MUNICIPAL DA AGRICULTURA, MEIO AMBIENTE, PECUÁRIA E PESCA - SMAM
UO: 1101 - SECRETARIA MUNICIPAL DE AGRICULTURA, MEIO AMBIENTE, PECUÁRIA E PESCA

PROJETO ATIVIDADE: 2007 – MANUTENÇÃO DOS SERVIÇOS TÉCNICOS E APOIO ADMINISTRATIVO
ELEMENTO DE DESPESA: 339030-00 – MATERIAL DE CONSUMO
FONTE DE RECURSO: 15000000 - Recursos não Vinculados de Impostos

Órgão: 13 - SECRETARIA MUNICIPAL DA MULHER, INFÂNCIA E JUVENTUDE - SMIJ
UO: 1301 - SECRETARIA MUNICIPAL DA MULHER, INFÂNCIA E JUVENTUDE

PROJETO ATIVIDADE: 2007 – MANUTENÇÃO DOS SERVIÇOS TÉCNICOS E APOIO ADMINISTRATIVO
ELEMENTO DE DESPESA: 339030-00 – MATERIAL DE CONSUMO
FONTE DE RECURSO: 15000000 - Recursos não Vinculados de Impostos

Órgão: 14 - SECRETARIA MUNICIPAL DE MANUTENÇÃO, CONSERVAÇÃO E TRANSPORTE - SMAN
UO: 1401 - SECRETARIA MUNICIPAL DE MANUTENÇÃO, CONSERVAÇÃO E TRANSPORTE

PROJETO ATIVIDADE: 2007 – MANUTENÇÃO DOS SERVIÇOS TÉCNICOS E APOIO ADMINISTRATIVO
ELEMENTO DE DESPESA: 339030-00 – MATERIAL DE CONSUMO
FONTE DE RECURSO: 15000000 - Recursos não Vinculados de Impostos

Xique-Xique- BA, 18 de janeiro de 2024.

REINALDO TEIXEIRA BRAGA FILHO
Prefeito Municipal

CNPJ: 13.880.257/0001-27
Endereço: Edifício José Peregrino - Praça Dom
Máximo, 384, Centro - CEP: 47.400-000

Telefone: (74) 3661-4364
E-mail: contato@xiquexique.ba.gov.br
www.xiquexique.ba.gov.br

EXTRATO (CONTRATO Nº 016/2023)



PREFEITURA MUNICIPAL DE XIQUE-XIQUE - BA
CNPJ Nº 13.880.257/0001-27
PREGÃO PRESENCIAL Nº 045/2023
EXTRATO DO CONTRATO

Processo Administrativo: 363/2023 Contrato: 016/2023. Contratante: Município de Xique-Xique - BA. **Contratada: COMERCIAL DE VARIEDADES XIQUE XIQUE LTDA Objeto:** Contratação de pessoa jurídica para aquisição de materias de expediente, afim de atender as necessidades das secretarias municipais deste município, visando a manutenção de suas atividades durante o exercicio 2024. **Vigência:** 18/01/2024 a 31/12/2024. **Valor: R\$ 344.700,00 (trezentos e quarenta e quatro mil e setecentos reais)** referente aos lotes 01, 02 e 04.

Dotação Orçamentária:

Órgão: 06 - SECRETARIA MUNICIPAL DE ADMINISTRAÇÃO, PLANEJAMENTO E FINANÇAS - SMA

UO: 0601 - SECRETARIA MUNICIPAL DE ADMINISTRAÇÃO, PLANEJAMENTO E FINANÇAS

PROJETO ATIVIDADE: 2007 – MANUTENÇÃO DOS SERVIÇOS TÉCNICOS E APOIO ADMINISTRATIVO

ELEMENTO DE DESPESA: 339030-00 – MATERIAL DE CONSUMO

FONTE DE RECURSO: 15000000 - Recursos não Vinculados de Impostos

Órgão: 07 - SECRETARIA MUNICIPAL DA SAÚDE - SMS

UO: 0701 - FUNDO MUNICIPAL DE SAÚDE

PROJETO ATIVIDADE: 2007 - MANUTENÇÃO DOS SERVIÇOS TÉCNICOS E APOIO ADMINISTRATIVO

ELEMENTO DE DESPESA: 339030-00 – MATERIAL DE CONSUMO

FONTE DE RECURSO: 15001002 – Recurso não Vinculado de Imposto destinado a despesa com Ações e Serviços Públicos de Saúde

PROJETO ATIVIDADE: 2017 - FUNCIONAMENTO DOS SERVIÇOS DE ATENÇÃO PRIMÁRIA À SAÚDE (APS)

ELEMENTO DE DESPESA: 339030-00 – MATERIAL DE CONSUMO

FONTE DE RECURSO: 15001002 – Recurso não Vinculado de Imposto destinado a despesa com Ações e Serviços Públicos de Saúde.

16000000 - Transferências Fundo a Fundo de Recursos do SUS provenientes do Governo Federal - Bloco de Manutenção das Ações e Serviços Públicos de Saúde.

Órgão: 08 - SECRETARIA MUNICIPAL DE EDUCAÇÃO E CULTURA - SMEC

UO: 0801 - UNIDADE DE EDUCAÇÃO

PROJETO ATIVIDADE: 2007 - MANUTENÇÃO DOS SERVIÇOS TÉCNICOS E APOIO ADMINISTRATIVO

ELEMENTO DE DESPESA: 339030-00 – MATERIAL DE CONSUMO

CNPJ: 13.880.257/0001-27

Endereço: Edifício José Peregrino - Praça Dom Máximo, 384, Centro - CEP: 47.400-000

Telefone: (74) 3661-4364

E-mail: contato@xiquexique.ba.gov.br
www.xiquexique.ba.gov.br



FONTE DE RECURSO: 15001001 - Recurso não Vinculado de Imposto destinado a despesa com Manutenção e Desenvolvimento do Ensino

PROJETO ATIVIDADE: 2024 - FUNCIONAMENTO DA REDE DE ENSINO INFANTIL - CRECHE

ELEMENTO DE DESPESA: 339030-00 – MATERIAL DE CONSUMO

FONTE DE RECURSO: 15001001 - Recurso não Vinculado de Imposto destinado a despesa com Manutenção e Desenvolvimento do Ensino

15400000 - Transferências do FUNDEB - Impostos e Transferências de Impostos

PROJETO ATIVIDADE: 2029 - FUNCIONAMENTO DA REDE DE EDUCAÇÃO BÁSICA - PRÉ-ESCOLA

ELEMENTO DE DESPESA: 339030-00 – MATERIAL DE CONSUMO

FONTE DE RECURSO: 15001001 - Recurso não Vinculado de Imposto destinado a despesa com Manutenção e Desenvolvimento do Ensino

PROJETO ATIVIDADE: 2030 - FUNCIONAMENTO DA REDE DE EDUCAÇÃO BÁSICA - ENSINO FUNDAMENTAL

ELEMENTO DE DESPESA: 339030-00 – MATERIAL DE CONSUMO

FONTE DE RECURSO: 15001001 - Recurso não Vinculado de Imposto destinado a despesa com Manutenção e Desenvolvimento do Ensino

15400000 - Transferências do FUNDEB - Impostos e Transferências de Impostos

PROJETO ATIVIDADE: 2033 - FUNCIONAMENTO DA REDE DE EDUCAÇÃO BÁSICA - ENSINO DE JOVENS, ADULTOS E IDOSOS

ELEMENTO DE DESPESA: 339030-00 – MATERIAL DE CONSUMO

FONTE DE RECURSO: 15001001 - Recurso não Vinculado de Imposto destinado a despesa com Manutenção e Desenvolvimento do Ensino

15400000 - Transferências do FUNDEB - Impostos e Transferências de Impostos

PROJETO ATIVIDADE: 2035 - FUNCIONAMENTO DA REDE DE EDUCAÇÃO BÁSICA - EDUCAÇÃO ESPECIAL

ELEMENTO DE DESPESA: 339030-00 – MATERIAL DE CONSUMO

FONTE DE RECURSO: 15001001 - Recurso não Vinculado de Imposto destinado a despesa com Manutenção e Desenvolvimento do Ensino

Órgão: 09 - SECRETARIA MUNICIPAL DE OBRAS PÚBLICAS - SMOP

UO: 0901 - SECRETARIA MUNICIPAL DE OBRAS PÚBLICAS

PROJETO ATIVIDADE: 2007 – MANUTENÇÃO DOS SERVIÇOS TÉCNICOS E APOIO ADMINISTRATIVO

ELEMENTO DE DESPESA: 339030-00 – MATERIAL DE CONSUMO

FONTE DE RECURSO: 15000000 - Recursos não Vinculados de Impostos

Órgão: 10 - SECRETARIA MUNICIPAL DE AÇÃO SOCIAL, TRABALHO E RENDA - SMAS

UO: 1001 - FUNDO MUNICIPAL DE ASSISTÊNCIA SOCIAL

CNPJ: 13.880.257/0001-27
Endereço: Edifício José Peregrino - Praça Dom
Máximo, 384, Centro - CEP: 47.400-000

Telefone: (74) 3661-4364
E-mail: contato@xiquexique.ba.gov.br
www.xiquexique.ba.gov.br



PROJETO ATIVIDADE: 2052 - FUNCIONAMENTO DOS SERVIÇOS DE PROTEÇÃO BÁSICA
ELEMENTO DE DESPESA: 339030-00 – MATERIAL DE CONSUMO
FONTE DE RECURSO: 15000000 - Recursos não Vinculados de Impostos
16600000 - Transferência de Recursos do Fundo Nacional de Assistência Social – FNAS

PROJETO ATIVIDADE: 2055 - GESTÃO DESCENTRALIZADA DO SISTEMA ÚNICO DE ASSISTÊNCIA SOCIAL – IGDSUAS
ELEMENTO DE DESPESA: 339030-00 – MATERIAL DE CONSUMO
FONTE DE RECURSO: 15000000 - Recursos não Vinculados de Impostos
16600000 - Transferência de Recursos do Fundo Nacional de Assistência Social - FNAS

PROJETO ATIVIDADE: 2082 - MANUTENÇÃO DAS AÇÕES DO DESENVOLVIMENTO INFANTIL INTEGRAL NA PRIMEIRA INFÂNCIA – CRIANÇA FELIZ
ELEMENTO DE DESPESA: 339030-00 – MATERIAL DE CONSUMO
FONTE DE RECURSO: 15000000 - Recursos não Vinculados de Impostos
16600000 - Transferência de Recursos do Fundo Nacional de Assistência Social - FNAS

PROJETO ATIVIDADE: 2050 - GESTÃO DESCENTRALIZADA DO AUXÍLIO BRASIL
ELEMENTO DE DESPESA: 339030-00 – MATERIAL DE CONSUMO
FONTE DE RECURSO: 15000000 - Recursos não Vinculados de Impostos
16600000 - Transferência de Recursos do Fundo Nacional de Assistência Social - FNAS

PROJETO ATIVIDADE: 2058 - FUNCIONAMENTO DOS SERVIÇOS DE PROTEÇÃO SOCIAL ESPECIAL
ELEMENTO DE DESPESA: 339030-00 – MATERIAL DE CONSUMO
FONTE DE RECURSO: 15000000 - Recursos não Vinculados de Impostos
16600000 - Transferência de Recursos do Fundo Nacional de Assistência Social - FNAS

PROJETO ATIVIDADE: 2048 - PROMOÇÃO DO ACESSO AO MUNDO DO TRABALHO (ACESSUAS)
ELEMENTO DE DESPESA: 339030-00 – MATERIAL DE CONSUMO
FONTE DE RECURSO: 15000000 - Recursos não Vinculados de Impostos
16600000 - Transferência de Recursos do Fundo Nacional de Assistência Social – FNA

Órgão: 10 - SECRETARIA MUNICIPAL DE AÇÃO SOCIAL, TRABALHO E RENDA - SMAS
UO: 1003 - SECRETARIA MUNICIPAL DE AÇÃO SOCIAL, TRABALHO E RENDA

CNPJ: 13.880.257/0001-27
Endereço: Edifício José Peregrino - Praça Dom Máximo, 384, Centro - CEP: 47.400-000

Telefone: (74) 3661-4364
E-mail: contato@xiquexique.ba.gov.br
www.xiquexique.ba.gov.br



PROJETO ATIVIDADE: 2007 - MANUTENÇÃO DOS SERVIÇOS TÉCNICOS E APOIO ADMINISTRATIVO
ELEMENTO DE DESPESA: 339030-00 – MATERIAL DE CONSUMO
FONTE DE RECURSO: 15000000 - Recursos não Vinculados de Impostos

Órgão: 11 - SECRETARIA MUNICIPAL DA AGRICULTURA, MEIO AMBIENTE, PECUÁRIA E PESCA - SMAM
UO: 1101 - SECRETARIA MUNICIPAL DE AGRICULTURA, MEIO AMBIENTE, PECUÁRIA E PESCA

PROJETO ATIVIDADE: 2007 – MANUTENÇÃO DOS SERVIÇOS TÉCNICOS E APOIO ADMINISTRATIVO
ELEMENTO DE DESPESA: 339030-00 – MATERIAL DE CONSUMO
FONTE DE RECURSO: 15000000 - Recursos não Vinculados de Impostos

Órgão: 13 - SECRETARIA MUNICIPAL DA MULHER, INFÂNCIA E JUVENTUDE - SMIJ
UO: 1301 - SECRETARIA MUNICIPAL DA MULHER, INFÂNCIA E JUVENTUDE

PROJETO ATIVIDADE: 2007 – MANUTENÇÃO DOS SERVIÇOS TÉCNICOS E APOIO ADMINISTRATIVO
ELEMENTO DE DESPESA: 339030-00 – MATERIAL DE CONSUMO
FONTE DE RECURSO: 15000000 - Recursos não Vinculados de Impostos

Órgão: 14 - SECRETARIA MUNICIPAL DE MANUTENÇÃO, CONSERVAÇÃO E TRANSPORTE - SMAN
UO: 1401 - SECRETARIA MUNICIPAL DE MANUTENÇÃO, CONSERVAÇÃO E TRANSPORTE

PROJETO ATIVIDADE: 2007 – MANUTENÇÃO DOS SERVIÇOS TÉCNICOS E APOIO ADMINISTRATIVO
ELEMENTO DE DESPESA: 339030-00 – MATERIAL DE CONSUMO
FONTE DE RECURSO: 15000000 - Recursos não Vinculados de Impostos

Xique-Xique- BA, 18 de janeiro de 2024

REINALDO TEIXEIRA BRAGA FILHO
Prefeito Municipal

CNPJ: 13.880.257/0001-27
Endereço: Edifício José Peregrino - Praça Dom
Máximo, 384, Centro - CEP: 47.400-000

Telefone: (74) 3661-4364
E-mail: contato@xiquexique.ba.gov.br
www.xiquexique.ba.gov.br

EXTRATO (CONTRATO Nº 017/2024)



PREFEITURA MUNICIPAL DE XIQUE-XIQUE - BA
CNPJ Nº 13.880.257/0001-27
PREGÃO PRESENCIAL Nº 045/2023
EXTRATO DO CONTRATO

Processo Administrativo: 363/2023 Contrato: 017/2024 Contratante: Município de Xique-Xique - BA. **Contratada:** VLADIMIR OLIVEIRA FIGUEIREDO BASTOS. **Objeto:** Contratação de pessoa jurídica para aquisição de materiais de expediente, afim de atender as necessidades das secretarias municipais deste município, visando a manutenção de suas atividades durante o exercício 2024. **Vigência:** 18/01/2024 a 31/12/2024. **Valor: R\$ 160.350,00 (cento e sessenta mil trezentos e cinquenta reais), referente ao lote 02, 03.**

Dotação Orçamentária:

Órgão: 06 - SECRETARIA MUNICIPAL DE ADMINISTRAÇÃO, PLANEJAMENTO E FINANÇAS - SMA

UO: 0601 - SECRETARIA MUNICIPAL DE ADMINISTRAÇÃO, PLANEJAMENTO E FINANÇAS

PROJETO ATIVIDADE: 2007 – MANUTENÇÃO DOS SERVIÇOS TÉCNICOS E APOIO ADMINISTRATIVO
ELEMENTO DE DESPESA: 339030-00 – MATERIAL DE CONSUMO
FONTE DE RECURSO: 15000000 - Recursos não Vinculados de Impostos

Órgão: 07 - SECRETARIA MUNICIPAL DA SAÚDE - SMS
UO: 0701 - FUNDO MUNICIPAL DE SAÚDE

PROJETO ATIVIDADE: 2007 - MANUTENÇÃO DOS SERVIÇOS TÉCNICOS E APOIO ADMINISTRATIVO
ELEMENTO DE DESPESA: 339030-00 – MATERIAL DE CONSUMO
FONTE DE RECURSO: 15001002 – Recurso não Vinculado de Imposto destinado a despesa com Ações e Serviços Públicos de Saúde

PROJETO ATIVIDADE: 2017 - FUNCIONAMENTO DOS SERVIÇOS DE ATENÇÃO PRIMÁRIA À SAÚDE (APS)
ELEMENTO DE DESPESA: 339030-00 – MATERIAL DE CONSUMO
FONTE DE RECURSO: 15001002 – Recurso não Vinculado de Imposto destinado a despesa com Ações e Serviços Públicos de Saúde.
16000000 - Transferências Fundo a Fundo de Recursos do SUS provenientes do Governo Federal - Bloco de Manutenção das Ações e Serviços Públicos de Saúde.

Órgão: 08 - SECRETARIA MUNICIPAL DE EDUCAÇÃO E CULTURA - SMEC
UO: 0801 - UNIDADE DE EDUCAÇÃO

PROJETO ATIVIDADE: 2007 - MANUTENÇÃO DOS SERVIÇOS TÉCNICOS E APOIO ADMINISTRATIVO
ELEMENTO DE DESPESA: 339030-00 – MATERIAL DE CONSUMO

CNPJ: 13.880.257/0001-27
Endereço: Edifício José Peregrino - Praça Dom
Máximo, 384, Centro - CEP: 47.400-000

Telefone: (74) 3661-4364
E-mail: contato@xiquexique.ba.gov.br
www.xiquexique.ba.gov.br



FONTE DE RECURSO: 15001001 - Recurso não Vinculado de Imposto destinado a despesa com Manutenção e Desenvolvimento do Ensino

PROJETO ATIVIDADE: 2024 - FUNCIONAMENTO DA REDE DE ENSINO INFANTIL - CRECHE

ELEMENTO DE DESPESA: 339030-00 – MATERIAL DE CONSUMO

FONTE DE RECURSO: 15001001 - Recurso não Vinculado de Imposto destinado a despesa com Manutenção e Desenvolvimento do Ensino

15400000 - Transferências do FUNDEB - Impostos e Transferências de Impostos

PROJETO ATIVIDADE: 2029 - FUNCIONAMENTO DA REDE DE EDUCAÇÃO BÁSICA - PRÉ-ESCOLA

ELEMENTO DE DESPESA: 339030-00 – MATERIAL DE CONSUMO

FONTE DE RECURSO: 15001001 - Recurso não Vinculado de Imposto destinado a despesa com Manutenção e Desenvolvimento do Ensino

PROJETO ATIVIDADE: 2030 - FUNCIONAMENTO DA REDE DE EDUCAÇÃO BÁSICA - ENSINO FUNDAMENTAL

ELEMENTO DE DESPESA: 339030-00 – MATERIAL DE CONSUMO

FONTE DE RECURSO: 15001001 - Recurso não Vinculado de Imposto destinado a despesa com Manutenção e Desenvolvimento do Ensino

15400000 - Transferências do FUNDEB - Impostos e Transferências de Impostos

PROJETO ATIVIDADE: 2033 - FUNCIONAMENTO DA REDE DE EDUCAÇÃO BÁSICA - ENSINO DE JOVENS, ADULTOS E IDOSOS

ELEMENTO DE DESPESA: 339030-00 – MATERIAL DE CONSUMO

FONTE DE RECURSO: 15001001 - Recurso não Vinculado de Imposto destinado a despesa com Manutenção e Desenvolvimento do Ensino

15400000 - Transferências do FUNDEB - Impostos e Transferências de Impostos

PROJETO ATIVIDADE: 2035 - FUNCIONAMENTO DA REDE DE EDUCAÇÃO BÁSICA - EDUCAÇÃO ESPECIAL

ELEMENTO DE DESPESA: 339030-00 – MATERIAL DE CONSUMO

FONTE DE RECURSO: 15001001 - Recurso não Vinculado de Imposto destinado a despesa com Manutenção e Desenvolvimento do Ensino

Órgão: 09 - SECRETARIA MUNICIPAL DE OBRAS PÚBLICAS - SMOP

UO: 0901 - SECRETARIA MUNICIPAL DE OBRAS PÚBLICAS

PROJETO ATIVIDADE: 2007 – MANUTENÇÃO DOS SERVIÇOS TÉCNICOS E APOIO ADMINISTRATIVO

ELEMENTO DE DESPESA: 339030-00 – MATERIAL DE CONSUMO

FONTE DE RECURSO: 15000000 - Recursos não Vinculados de Impostos

Órgão: 10 - SECRETARIA MUNICIPAL DE AÇÃO SOCIAL, TRABALHO E RENDA - SMAS

UO: 1001 - FUNDO MUNICIPAL DE ASSISTÊNCIA SOCIAL

CNPJ: 13.880.257/0001-27
Endereço: Edifício José Peregrino - Praça Dom
Máximo, 384, Centro - CEP: 47.400-000

Telefone: (74) 3661-4364
E-mail: contato@xiquexique.ba.gov.br
www.xiquexique.ba.gov.br



PROJETO ATIVIDADE: 2052 - FUNCIONAMENTO DOS SERVIÇOS DE PROTEÇÃO BÁSICA
ELEMENTO DE DESPESA: 339030-00 – MATERIAL DE CONSUMO
FONTE DE RECURSO: 15000000 - Recursos não Vinculados de Impostos
16600000 - Transferência de Recursos do Fundo Nacional de Assistência Social – FNAS

PROJETO ATIVIDADE: 2055 - GESTÃO DESCENTRALIZADA DO SISTEMA ÚNICO DE ASSISTÊNCIA SOCIAL – IGDSUAS
ELEMENTO DE DESPESA: 339030-00 – MATERIAL DE CONSUMO
FONTE DE RECURSO: 15000000 - Recursos não Vinculados de Impostos
16600000 - Transferência de Recursos do Fundo Nacional de Assistência Social - FNAS

PROJETO ATIVIDADE: 2082 - MANUTENÇÃO DAS AÇÕES DO DESENVOLVIMENTO INFANTIL INTEGRAL NA PRIMEIRA INFÂNCIA – CRIANÇA FELIZ
ELEMENTO DE DESPESA: 339030-00 – MATERIAL DE CONSUMO
FONTE DE RECURSO: 15000000 - Recursos não Vinculados de Impostos
16600000 - Transferência de Recursos do Fundo Nacional de Assistência Social - FNAS

PROJETO ATIVIDADE: 2050 - GESTÃO DESCENTRALIZADA DO AUXÍLIO BRASIL
ELEMENTO DE DESPESA: 339030-00 – MATERIAL DE CONSUMO
FONTE DE RECURSO: 15000000 - Recursos não Vinculados de Impostos
16600000 - Transferência de Recursos do Fundo Nacional de Assistência Social - FNAS

PROJETO ATIVIDADE: 2058 - FUNCIONAMENTO DOS SERVIÇOS DE PROTEÇÃO SOCIAL ESPECIAL
ELEMENTO DE DESPESA: 339030-00 – MATERIAL DE CONSUMO
FONTE DE RECURSO: 15000000 - Recursos não Vinculados de Impostos
16600000 - Transferência de Recursos do Fundo Nacional de Assistência Social - FNAS

PROJETO ATIVIDADE: 2048 - PROMOÇÃO DO ACESSO AO MUNDO DO TRABALHO (ACESSUAS)
ELEMENTO DE DESPESA: 339030-00 – MATERIAL DE CONSUMO
FONTE DE RECURSO: 15000000 - Recursos não Vinculados de Impostos
16600000 - Transferência de Recursos do Fundo Nacional de Assistência Social – FNA

Órgão: 10 - SECRETARIA MUNICIPAL DE AÇÃO SOCIAL, TRABALHO E RENDA - SMAS
UO: 1003 - SECRETARIA MUNICIPAL DE AÇÃO SOCIAL, TRABALHO E RENDA

CNPJ: 13.880.257/0001-27
Endereço: Edifício José Peregrino - Praça Dom Máximo, 384, Centro - CEP: 47.400-000

Telefone: (74) 3661-4364
E-mail: contato@xiquexique.ba.gov.br
www.xiquexique.ba.gov.br



PROJETO ATIVIDADE: 2007 - MANUTENÇÃO DOS SERVIÇOS TÉCNICOS E APOIO ADMINISTRATIVO
ELEMENTO DE DESPESA: 339030-00 – MATERIAL DE CONSUMO
FONTE DE RECURSO: 15000000 - Recursos não Vinculados de Impostos

Órgão: 11 - SECRETARIA MUNICIPAL DA AGRICULTURA, MEIO AMBIENTE, PECUÁRIA E PESCA - SMAM
UO: 1101 - SECRETARIA MUNICIPAL DE AGRICULTURA, MEIO AMBIENTE, PECUÁRIA E PESCA

PROJETO ATIVIDADE: 2007 – MANUTENÇÃO DOS SERVIÇOS TÉCNICOS E APOIO ADMINISTRATIVO
ELEMENTO DE DESPESA: 339030-00 – MATERIAL DE CONSUMO
FONTE DE RECURSO: 15000000 - Recursos não Vinculados de Impostos

Órgão: 13 - SECRETARIA MUNICIPAL DA MULHER, INFÂNCIA E JUVENTUDE - SMIJ
UO: 1301 - SECRETARIA MUNICIPAL DA MULHER, INFÂNCIA E JUVENTUDE

PROJETO ATIVIDADE: 2007 – MANUTENÇÃO DOS SERVIÇOS TÉCNICOS E APOIO ADMINISTRATIVO
ELEMENTO DE DESPESA: 339030-00 – MATERIAL DE CONSUMO
FONTE DE RECURSO: 15000000 - Recursos não Vinculados de Impostos

Órgão: 14 - SECRETARIA MUNICIPAL DE MANUTENÇÃO, CONSERVAÇÃO E TRANSPORTE - SMAN
UO: 1401 - SECRETARIA MUNICIPAL DE MANUTENÇÃO, CONSERVAÇÃO E TRANSPORTE

PROJETO ATIVIDADE: 2007 – MANUTENÇÃO DOS SERVIÇOS TÉCNICOS E APOIO ADMINISTRATIVO
ELEMENTO DE DESPESA: 339030-00 – MATERIAL DE CONSUMO
FONTE DE RECURSO: 15000000 - Recursos não Vinculados de Impostos

Xique-Xique- BA, 18 de janeiro de 2024

REINALDO TEIXEIRA BRAGA FILHO
Prefeito Municipal

CNPJ: 13.880.257/0001-27
Endereço: Edifício José Peregrino - Praça Dom
Máximo, 384, Centro - CEP: 47.400-000

Telefone: (74) 3661-4364
E-mail: contato@xiquexique.ba.gov.br
www.xiquexique.ba.gov.br

EXTRATO DA HOMOLOGAÇÃO (PREGÃO PRESENCIAL Nº 01/2024)



**PREFEITURA MUNICIPAL DE XIQUE-XIQUE
EXTRATO DE HOMOLOGAÇÃO**

O Prefeito REINALDO TEIXEIRA BRAGA FILHO, no uso de suas atribuições legais, em cumprimento a Lei n. 8.666/93 e 10.520/02 e alterações, torna pública à HOMOLOGAÇÃO do PREGÃO PRESENCIAL Nº 01/2024. Processo Administrativo nº 367/2023. Tipo: Menor preço global. Objeto: Contratação de empresa para prestação de serviços de filmagem, edição e fotografia dos eventos e produções institucionais das Secretarias Municipais de Xique-Xique/BA, para o exercício de 2024. **Que teve como vencedora a empresa INOVAÇÃO E MARKETING LTDA, inscrita no CNPJ/MF sob o nº 27.271.531/0001-75, com valor global R\$ 121.500,00 (cento e vinte um mil e quinhentos reais).**

Xique-Xique - BA, 18 de janeiro de 2024.

Reinaldo Teixeira Braga Filho
Prefeito Municipal

EXTRATO DA HOMOLOGAÇÃO (PREGÃO PRESENCIAL Nº 041/2023)



**PREFEITURA MUNICIPAL DE XIQUE-XIQUE
EXTRATO DE HOMOLOGAÇÃO**

O Prefeito Reinaldo Teixeira Braga Filho, no uso de suas atribuições legais, em cumprimento a Lei n. 8.666/93 e alterações, torna pública à HOMOLOGAÇÃO da licitação na modalidade PREGÃO PRESENCIAL Nº 041/2023. Processo Administrativo nº 353/2023. Tipo: Menor preço por lote. Objeto: Contratação de pessoa jurídica para aquisição de material de limpeza e descartáveis, entre outros, para atender as necessidades das Secretarias Municipais do Município de Xique-Xique/BA, durante o exercício de 2024. Que teve como vencedora as empresas: SANDRO ALMEIDA DE QUEIROZ EIRELI, CNPJ nº 05.852.861/0001-11. Valor global: R\$ 410.452,00 (quatrocentos e dez mil, quatrocentos e cinquenta e dois reais) referente aos lotes 01, 05 e 07. WILTON CARLOS VIEIRA FRAGA, CNPJ nº 34.060.699/0001-05. Valor global: R\$ 533.792,51 (quinhentos e trinta e três mil, setecentos e noventa e dois reais e cinquenta e um centavos) referente aos 02, 03, 04, 06, 08 e 09.

Xique-Xique - BA, 16 de janeiro de 2024.

Reinaldo Teixeira Braga Filho
Prefeito Municipal

EXTRATO DA HOMOLOGAÇÃO (PREGÃO PRESENCIAL Nº 045/2023)

Xique-Xique- BA, 18 de janeiro de 2024.

PREFEITURA MUNICIPAL DE XIQUE-XIQUE
CNPJ Nº 13.880.257/0001-27
PREGÃO PRESENCIAL Nº 045/2023
EXTRATO DE HOMOLOGAÇÃO

O Prefeito REINALDO TEIXEIRA BRAGA FILHO, no uso de suas atribuições legais, em cumprimento a Lei n. 8.666/93, 10.520/02 e alterações, torna pública a HOMOLOGAÇÃO da licitação na modalidade Pregão Presencial nº 045/2023, Processo Administrativo nº 363/2024, do Tipo: MENOR PREÇO POR LOTE. Objeto: Contratação de pessoa jurídica para aquisição de materias de expediente, afim de atender as necessidades das secretarias municipais deste município, visando a manutenção de suas atividades durante o exercicio 2024. Que teve como EMPRESAS VENCEDORAS: VLADMIR OLIVEIRA FIGUEREDO BASTOS, com o VALOR GLOBAL de R\$ 160.350,00 (cento e sessenta mil trezentos e cinquenta reais), referente ao lote 02, 03. CENTRAL DE ABASTECIMENTO ESCOLAR E LIVRARIA LTDA, com o VALOR GLOBAL de R\$ 47.394,84 (quarenta e sete mil trezentos e noventa e quatro reais e oitenta e quatro centavos) referente aos lotes 01 e 05. COMERCIAL DE VARIEDADES XIQUE XIQUE LTDA, com o VALOR GLOBAL de R\$ 344.700,00 (trezentos e quarenta e quatro mil e setecentos reais), referente ao lote 04,06,07 e 08.

REINALDO TEIXEIRA BRAGA FILHO
Prefeito Municipal

RESULTADO FINAL (PREGÃO PRESENCIAL Nº 01/2024)



**PREFEITURA MUNICIPAL DE XIQUE-XIQUE
RESULTADO FINAL**

O Pregoeiro do Município de Xique-Xique-BA torna público e de ciência aos interessados o **RESULTADO FINAL** do PREGÃO PRESENCIAL Nº 01/2024 e Processo Administrativo nº 367/2023. Tipo: Menor preço global, regida pela Lei 8.666/93 e 10.520/2002 e alterações. Objeto: Contratação de empresa para prestação de serviços de filmagem, edição e fotografia dos eventos e produções institucionais das Secretarias Municipais de Xique-Xique/BA, para o exercício de 2024. Que teve como vencedora a empresa: **INOVAÇÃO E MARKETING LTDA, inscrita no CNPJ/MF sob o nº 27.271.531/0001-75, com valor global R\$ 121.500,00 (cento e vinte um mil e quinhentos reais)**. Publicação para conhecimento dos interessados, nos termos do Diploma regulador.

Xique-Xique - BA, 18 de janeiro de 2024.

**Oberdan Alves da Costa
Pregoeiro**

RESULTADO FINAL (PREGÃO PRESENCIAL Nº 041/2023)



**PREFEITURA MUNICIPAL DE XIQUE-XIQUE
RESULTADO FINAL**

O Pregoeiro do Município de Xique-Xique-BA torna público e da ciência aos interessados o **RESULTADO FINAL** do PREGÃO PRESENCIAL Nº 041/2023. Processo Administrativo nº 353/2023. Tipo: Menor preço por lote, regida pela Lei 8.666/93, 10.520/2002. Objeto: Contratação de pessoa jurídica para aquisição de material de limpeza e descartáveis, entre outros, para atender as necessidades das Secretarias Municipais do Município de Xique-Xique/BA, durante o exercício de 2024. Que teve como vencedora as empresas: SANDRO ALMEIDA DE QUEIROZ EIRELI, CNPJ nº 05.852.861/0001-11, com valor global R\$ 410.452,00 (quatrocentos e dez mil, quatrocentos e cinquenta e dois reais) referente aos lotes 01, 05 e 07. WILTON CARLOS VIEIRA FRAGA, CNPJ nº 34.060.699/0001-05, com valor global R\$ 533.792,51 (quinhentos e trinta e três mil, setecentos e noventa e dois reais e cinquenta e um centavos) referente aos 02, 03, 04, 06, 08 e 09. Publicação para conhecimento dos interessados, nos termos do Diploma regulador.

Xique-Xique - BA, 08 de janeiro de 2024.

Oberdan Alves da Costa
Pregoeiro

RESULTADO FINAL (PREGÃO PRESENCIAL Nº 045/2023)

Xique-Xique- BA, 18 de janeiro de 2024.

PREFEITURA MUNICIPAL DE XIQUE-XIQUE

CNPJ Nº 13.880.257/0001-27

PREGÃO PRESENCIAL Nº 045/2023

RESULTADO FINAL

O Pregoeiro do Município de Xique-Xique-BA torna público e da ciência aos interessados o RESULTADO FINAL do Pregão Presencial nº 045/2023 e Processo Administrativo nº 363/2023, do Tipo: MENOR PREÇO POR LOTE, regida pela Lei 8.666/93 e 10.520/2002, que objetiva a Contratação de pessoa jurídica para aquisição de materias de expediente, afim de atender as necessidades das secretarias municipais deste município, visando a manutenção de suas atividades durante o exercício 2024. Que teve como EMPRESAS VENCEDORAS: VLADimir OLIVEIRA FIGUEREDO BASTOS, com o VALOR GLOBAL de R\$ 160.350,00 (cento e sessenta mil trezentos e cinquenta reais), referente ao lote 02, 03. CENTRAL DE ABASTECIMENTO ESCOLAR E LIVRARIA LTDA, com o VALOR GLOBAL de R\$ 47.394,84 (quarenta e sete mil trezentos e noventa e quatro reais e oitenta e quatro centavos) referente aos lotes 01 e 05. COMERCIAL DE VARIEDADES XIQUE XIQUE LTDA, com o VALOR GLOBAL de R\$ 344.700,00 (trezentos e quarenta e quatro mil e setecentos reais), referente ao lote 04,06,07 e 08. A Publicação para conhecimento dos interessados, nos termos do Diploma regulador.

OBERDAN ALVES DA COSTA

Pregoeiro

ÓRGÃO/SETOR: SECRETARIA MUNICIPAL DE EDUCAÇÃO E CULTURA

CATEGORIA: ATOS OFICIAIS

PORTARIA (Nº 169/2024)



**PREFEITURA
XIQUE-XIQUE**
TRABALHO SÉRIO, FUTURO CERTO.

SECRETARIA DA
EDUCAÇÃO E CULTURA

PORTARIA 169 DE 30 DE JANEIRO DE 2024.

Exonera **CLÁUDIA CRUZ BORGES SANTOS** do cargo de Diretor (a) Escolar – Porte M, do Centro Educacional Municipal Nanita Lacerda Magalhães e dá outras providências.

O SECRETÁRIO MUNICIPAL DA EDUCAÇÃO E CULTURA do Município de Xique-Xique, Estado da Bahia, no uso da competência que lhe foi conferida pelo Decreto nº 153, de 04 de fevereiro de 2021, **RESOLVE:**

Art.1º - Exonerar **CLÁUDIA CRUZ BORGES SANTOS** do cargo de Diretor (a) Escolar – Porte M, do Centro Educacional Municipal Nanita Lacerda Magalhães.

Art. 2º - Esta Portaria entra em vigor na data de sua publicação.

Art. 3º - Revogam-se as disposições em contrário.

Xique-Xique, 30 de janeiro de 2024.


Dr. ADONIRAN OLIVEIRA LEITE
Secretário Municipal da Educação e Cultura
Decreto nº 400/2022

PORTARIA (Nº 170/2024)



PREFEITURA
XIQUE-XIQUE
TRABALHO SÉRIO, FUTURO CERTO.

SECRETARIA DA
EDUCAÇÃO E CULTURA

PORTARIA 170 DE 30 DE JANEIRO DE 2024.

Exonera **LUCIANA NOGUEIRA DA CUNHA** do cargo de Diretor (a) Escolar – Porte P, do Colégio Municipal Aristóteles Marçal da Silva e dá outras providências.

O SECRETÁRIO MUNICIPAL DA EDUCAÇÃO E CULTURA do Município de Xique-Xique, Estado da Bahia, no uso da competência que lhe foi conferida pelo Decreto nº 153, de 04 de fevereiro de 2021, **RESOLVE:**

Art. 1º - Exonerar **LUCIANA NOGUEIRA DA CUNHA** do cargo de Diretor (a) Escolar – Porte P, do Colégio Municipal Aristóteles Marçal.

Art. 2º - Esta Portaria entra em vigor na data de sua publicação.

Art. 3º - Revogam-se as disposições em contrário.

Xique-Xique, 30 de janeiro de 2024.



Dr. ADONIRAN OLIVEIRA LEITE
Secretário Municipal da Educação e Cultura
Decreto nº 400/2022

PORTARIA (Nº 171/2024)



PREFEITURA
XIQUE-XIQUE
TRABALHO SÉRIO, FUTURO CERTO.

SECRETARIA DA
EDUCAÇÃO E CULTURA

PORTARIA 171 DE 30 DE JANEIRO DE 2024.

Exonera **EUNICE REJANE GAMA DA ESPERANÇA BARROS** do cargo de Diretor (a) Escolar – Porte E, da Escola Municipal Polivalente e dá outras providências.

O SECRETÁRIO MUNICIPAL DA EDUCAÇÃO E CULTURA do Município de Xique-Xique, Estado da Bahia, no uso da competência que lhe foi conferida pelo Decreto nº 153, de 04 de fevereiro de 2021, **RESOLVE:**

Art. 1º - Exonerar **EUNICE REJANE GAMA DA ESPERANÇA BARROS** do cargo de Diretor (a) Escolar – Porte E, da Escola Municipal Polivalente.

Art. 2º - Esta Portaria entra em vigor na data de sua publicação.

Art. 3º - Revogam-se as disposições em contrário.

Xique-Xique, 30 de janeiro de 2024.



Dr. ADONIRAN OLIVEIRA LEITE
Secretário Municipal da Educação e Cultura
Decreto nº 400/2022

PORTARIA (Nº 172/2024)



PREFEITURA
XIQUE-XIQUE
TRABALHO SÉRIO, FUTURO CERTO.

SECRETARIA DA
EDUCAÇÃO E CULTURA

PORTARIA 172 DE 30 DE JANEIRO DE 2024.

Exonera **IANA PORTO DA SILVA** do cargo de Diretor (a) Escolar – Porte P, da Escola Municipal Josenilda Nunes Lima e dá outras providências.

O SECRETÁRIO MUNICIPAL DA EDUCAÇÃO E CULTURA do Município de Xique-Xique, Estado da Bahia, no uso da competência que lhe foi conferida pelo Decreto nº 153, de 04 de fevereiro de 2021, **RESOLVE:**

Art. 1º - Exonerar **IANA PORTO DA SILVA** do cargo de Diretor (a) Escolar – Porte P, da Escola Municipal Josenilda Nunes Lima.

Art. 2º - Esta Portaria entra em vigor na data de sua publicação.

Art. 3º - Revogam-se as disposições em contrário.

Xique-Xique, 30 de janeiro de 2024.



Dr. ADONIRAN OLIVEIRA LEITE
Secretário Municipal da Educação e Cultura
Decreto nº 400/2022

PORTARIA (Nº 173/2024)



PREFEITURA
XIQUE-XIQUE
TRABALHO SÉRIO, FUTURO CERTO.

SECRETARIA DA
EDUCAÇÃO E CULTURA

PORTARIA 173 DE 30 DE JANEIRO DE 2024.

Exonera **ELIENE BONFIM MARQUES** do cargo de Diretor (a) Escolar – Porte G, da Escola Municipal Raul Teixeira Braga e dá outras providências.

O SECRETÁRIO MUNICIPAL DA EDUCAÇÃO E CULTURA do Município de Xique-Xique, Estado da Bahia, no uso da competência que lhe foi conferida pelo Decreto nº 153, de 04 de fevereiro de 2021, **RESOLVE:**

Art. 1º - Exonerar **ELIENE BONFIM MARQUES** do cargo de Diretor (a) Escolar – Porte G, da Escola Municipal Raul Teixeira Braga.

Art. 2º - Esta Portaria entra em vigor na data de sua publicação.

Art. 3º - Revogam-se as disposições em contrário.

Xique-Xique, 30 de janeiro de 2024.



Dr. ADONIRAN OLIVEIRA LEITE
Secretário Municipal da Educação e Cultura
Decreto nº 400/2022

PORTARIA (Nº 174/2024)



PREFEITURA
XIQUE-XIQUE
TRABALHO SÉRIO, FUTURO CERTO.

SECRETARIA DA
EDUCAÇÃO E CULTURA

PORTARIA 174 DE 30 DE JANEIRO DE 2024.

Exonera **CLÁUDIA DA SILVA FEITOZA** do cargo de Diretor (a) Escolar – Porte M, da Escola Municipal José Petitinga e dá outras providências.

O SECRETÁRIO MUNICIPAL DA EDUCAÇÃO E CULTURA do Município de Xique-Xique, Estado da Bahia, no uso da competência que lhe foi conferida pelo Decreto nº 153, de 04 de fevereiro de 2021, **RESOLVE:**

Art. 1º - Exonerar **CLÁUDIA DA SILVA FEITOZA** do cargo de Diretor (a) Escolar – Porte M, da Escola Municipal José Petitinga.

Art. 2º - Esta Portaria entra em vigor na data de sua publicação.

Art. 3º - Revogam-se as disposições em contrário.

Xique-Xique, 30 de janeiro de 2024.



Dr. ADONIRAN OLIVEIRA LEITE
Secretário Municipal da Educação e Cultura
Decreto nº 400/2022

PORTARIA (Nº 175/2024)



PREFEITURA
XIQUE-XIQUE
TRABALHO SÉRIO, FUTURO CERTO.

SECRETARIA DA
EDUCAÇÃO E CULTURA

PORTARIA 175 DE 30 DE JANEIRO DE 2024.

Exonera **DANÚBIA BARRETO DA CUNHA** do cargo de Diretor (a) Escolar – Porte E, das Escolas Multisseriadas e dá outras providências.

O SECRETÁRIO MUNICIPAL DA EDUCAÇÃO E CULTURA do Município de Xique-Xique, Estado da Bahia, no uso da competência que lhe foi conferida pelo Decreto nº 153, de 04 de fevereiro de 2021, **RESOLVE:**

Art. 1º - Exonerar **DANÚBIA BARRETO DA CUNHA** do cargo de Diretor (a) Escolar – Porte E, das Escolas Multisseriadas.

Art. 2º - Esta Portaria entra em vigor na data de sua publicação.

Art. 3º - Revogam-se as disposições em contrário.

Xique-Xique, 30 de janeiro de 2024.



Dr. ADONIRAN OLIVEIRA LEITE
Secretário Municipal da Educação e Cultura
Decreto nº 400/2022

PORTARIA (Nº 176/2024)



PREFEITURA
XIQUE-XIQUE
TRABALHO SÉRIO, FUTURO CERTO.

SECRETARIA DA
EDUCAÇÃO E CULTURA

PORTARIA 176 DE 30 DE JANEIRO DE 2024.

Exonera **EDNA PEREIRA DE SOUZA DOURADO** do cargo de Diretor (a) Escolar – Porte P, da Escola Municipal Hermenegildo de Souza Nogueira e dá outras providências.

O SECRETÁRIO MUNICIPAL DA EDUCAÇÃO E CULTURA do Município de Xique-Xique, Estado da Bahia, no uso da competência que lhe foi conferida pelo Decreto nº 153, de 04 de fevereiro de 2021, **RESOLVE**:

Art.1º - Exonerar **EDNA PEREIRA DE SOUZA DOURADO** do cargo de Diretor (a) Escolar – Porte P, da Escola Municipal Hermenegildo de Souza Nogueira.

Art. 2º - Esta Portaria entra em vigor na data de sua publicação.

Art. 3º - Revogam-se as disposições em contrário.

Xique-Xique, 30 de janeiro de 2024.



Dr. ADONIRAN OLIVEIRA LEITE
Secretário Municipal da Educação e Cultura
Decreto nº 400/2022

PORTARIA (Nº 177/2024)



PREFEITURA
XIQUE-XIQUE
TRABALHO SÉRIO, FUTURO CERTO.

SECRETARIA DA
EDUCAÇÃO E CULTURA

PORTARIA 177 DE 30 DE JANEIRO DE 2024.

Exonera **ÉRICA VANESSA DE SOUSA** do cargo de Diretor (a) Escolar – Porte G, do Centro Educacional Municipal Manoel Bessa e dá outras providências.

O SECRETÁRIO MUNICIPAL DA EDUCAÇÃO E CULTURA do Município de Xique-Xique, Estado da Bahia, no uso da competência que lhe foi conferida pelo Decreto nº 153, de 04 de fevereiro de 2021, **RESOLVE:**

Art. 1º - Exonerar **ÉRICA VANESSA DE SOUSA** do cargo de Diretor (a) Escolar – Porte G, do Centro Educacional Municipal Manoel Bessa.

Art. 2º - Esta Portaria entra em vigor na data de sua publicação.

Art. 3º - Revogam-se as disposições em contrário.

Xique-Xique, 30 de janeiro de 2024.



Dr. ADONIRAN OLIVEIRA LEITE
Secretário Municipal da Educação e Cultura
Decreto nº 400/2022

PORTARIA (Nº 178/2024)



PREFEITURA
XIQUE-XIQUE
TRABALHO SÉRIO, FUTURO CERTO.

SECRETARIA DA
EDUCAÇÃO E CULTURA

PORTARIA 178 DE 30 DE JANEIRO DE 2024.

Exonera **ILMA BASTOS BESSA NOVAES** do cargo de Diretor (a) Escolar – Porte P, da Escola Municipal Herculano Pereira Bastos e dá outras providências.

O SECRETÁRIO MUNICIPAL DA EDUCAÇÃO E CULTURA do Município de Xique-Xique, Estado da Bahia, no uso da competência que lhe foi conferida pelo Decreto nº 153, de 04 de fevereiro de 2021, **RESOLVE:**

Art. 1º - Exonerar **ILMA BASTOS BESSA NOVAES** do cargo de Diretor (a) Escolar – Porte P, da Escola Municipal Herculano Pereira Bastos.

Art. 2º - Esta Portaria entra em vigor na data de sua publicação.

Art. 3º - Revogam-se as disposições em contrário.

Xique-Xique, 30 de janeiro de 2024.



Dr. ADONIRAN OLIVEIRA LEITE
Secretário Municipal da Educação e Cultura
Decreto nº 400/2022

PORTARIA (Nº 179/2024)



PREFEITURA
XIQUE-XIQUE
TRABALHO SÉRIO, FUTURO CERTO.

SECRETARIA DA
EDUCAÇÃO E CULTURA

PORTARIA 179 DE 30 DE JANEIRO DE 2024.

Exonera **ISABEL CRISTINA DA SILVA MACHADO** do cargo de Diretor (a) Escolar – Porte P, da Escola Municipal Antônio Marçal da Silva e dá outras providências.

O SECRETÁRIO MUNICIPAL DA EDUCAÇÃO E CULTURA do Município de Xique-Xique, Estado da Bahia, no uso da competência que lhe foi conferida pelo Decreto nº 153, de 04 de fevereiro de 2021, **RESOLVE**:

Art.1º - Exonerar **ISABEL CRISTINA DA SILVA MACHADO** do cargo de Diretor (a) Escolar – Porte P, da Escola Municipal Antônio Marçal da Silva.

Art. 2º - Esta Portaria entra em vigor na data de sua publicação.

Art. 3º - Revogam-se as disposições em contrário.

Xique-Xique, 30 de janeiro de 2024.



Dr. ADONIRAN OLIVEIRA LEITE
Secretário Municipal da Educação e Cultura
Decreto nº 400/2022

CATEGORIA: LICITAÇÕES E CONTRATOS
EXTRATO (CONTRATO Nº 019/2024)



PREFEITURA MUNICIPAL DE XIQUE-XIQUE
EXTRATO DO CONTRATO Nº 019/2024

Oriundo do Pregão Presencial nº 003/2024 e Processo Administrativo: 378/2023. Contratante: **MUNICÍPIO DE XIQUE-XIQUE**. Contratada: **AVELINO NOGUEIRA DA SILVA FILHO EIRELI**, CNPJ sob nº 07.305.104/0001-53. Objeto: Contratação de pessoa jurídica para o fornecimento de bolsas tipo mochila padronizadas e personalizadas, a serem utilizadas pelos discentes e docentes da Rede Municipal de Ensino do Município de Xique-Xique no ano letivo de 2024. Valor global: R\$ 208.586,00 (duzentos e oito mil, quinhentos e oitenta e seis reais). Vigência: 25/01/2024 a 25/03/2024. Fundamentação Legal: Lei nº 8.666/93 e 10.520/2002, e demais legislações correlatas.

Xique-Xique - BA, 25 de janeiro de 2024.

REINALDO TEIXEIRA BRAGA FILHO
Prefeito Municipal

EXTRATO DA HOMOLOGAÇÃO (PREGÃO PRESENCIAL Nº 003/2024)



PREFEITURA
XIQUE-XIQUE
TRABALHO SÉRIO, FUTURO CERTO.

**PREFEITURA MUNICIPAL DE XIQUE-XIQUE
EXTRATO DA HOMOLOGAÇÃO**

O Prefeito Reinaldo Teixeira Braga Filho, no uso de suas atribuições legais, em cumprimento a Lei n. 8.666/93 e 10.520/02 e alterações, torna pública à HOMOLOGAÇÃO do Pregão Presencial nº 003/2024. Processo Administrativo nº 378/2023. Tipo: Menor preço por lote. Objeto: Contratação de pessoa jurídica para o fornecimento de bolsas tipo mochila padronizadas e personalizadas, a serem utilizadas pelos discentes e docentes da Rede Municipal de Ensino do Município de Xique-Xique no ano letivo de 2024. **Que teve como vencedora a empresa: AVELINO NOGUEIRA DA SILVA FILHO EIRELI, inscrita no CNPJ sob nº 07.305.104/0001-53. Valor global: R\$ 208.586,00 (duzentos e oito mil, quinhentos e oitenta e seis reais).**

Xique-Xique - BA, 25 de janeiro de 2024

REINALDO TEIXEIRA BRAGA FILHO
Prefeito Municipal

RESULTADO FINAL (PREGÃO PRESENCIAL Nº 003/2024)



PREFEITURA
XIQUE-XIQUE
TRABALHO SÉRIO, FUTURO CERTO.

**PREFEITURA MUNICIPAL DE XIQUE-XIQUE
RESULTADO FINAL**

O Pregoeiro do Município de Xique-Xique-BA torna público e de ciência aos interessados o **RESULTADO FINAL** do Pregão Presencial nº 003/2024 e Processo Administrativo nº 378/2023. Tipo: Menor preço por lote, regida pela Lei 8.666/93 e 10.520/2002 e alterações. Objeto: Contratação de pessoa jurídica para o fornecimento de bolsas tipo mochila padronizadas e personalizadas, a serem utilizadas pelos discentes e docentes da Rede Municipal de Ensino do Município de Xique-Xique no ano letivo de 2024. **Que teve como vencedora a empresa AVELINO NOGUEIRA DA SILVA FILHO EIRELI, inscrita no CNPJ sob nº 07.305.104/0001-53. Valor global: R\$ 208.586,00 (duzentos e oito mil, quinhentos e oitenta e seis reais) referente aos lotes 01 e 02.** Publicação para conhecimento dos interessados, nos termos do Diploma regulador.

Xique-Xique - BA, 25 de janeiro de 2024

OBERDAN ALVES DA COSTA
Pregoeiro

ÓRGÃO/SETOR: SECRETARIA MUNICIPAL DE OBRAS, INFRAESTRUTURA, TRANSPORTE E SERVIÇOS PÚBLICOS

CATEGORIA: LICITAÇÕES E CONTRATOS

AVISO DE LICITAÇÃO (TOMADA DE PREÇOS Nº 002/2024)

PREFEITURA MUNICIPAL DE XIQUE-XIQUE

AVISO DE LICITAÇÃO

A Comissão Permanente de Licitação do Município de Xique-Xique, torna público aos interessados que realizará licitação na modalidade TOMADA DE PREÇOS Nº 002/2024. Processo Administrativo nº 009/2024. Tipo: Menor preço global. Objeto: Contratação de empresa especializada em serviços de engenharia para execução da construção da praça Santa Clara, localizada em frente a igreja São Francisco, no município de Xique-Xique - BA. Sessão de abertura: 15/02/2024 às 09 horas (horário de Brasília). Local da sessão: Sala de reuniões da CPL na Prefeitura de Xique-Xique/BA, localizada à Praça Dom Máximo, nº 384, Centro, Xique-Xique/BA. Para mais informações através do e-mail: licitacaoxiquexique@gmail.com e/ou Tel. (74) 3661-1556 das 08h às 12h. Os interessados poderão obter o Edital no <http://pmxiquexiqueba.imprensaoficial.org/licitacoes-pregoes-convites/>.

Xique-Xique - BA, 30 de janeiro de 2024.

Cácio Oliveira Dias
PRESIDENTE DA CPL