



Diário Oficial do EXECUTIVO

Prefeitura Municipal de São Francisco do Conde - BA

Terça-feira • 30 de janeiro de 2024 • Ano XVIII • Edição Nº 2400

SUMÁRIO



QR CODE

CONSELHO MUNICIPAL DE ASSISTÊNCIA SOCIAL	2
ATOS OFICIAIS	2
RESOLUÇÃO (Nº 01/2024)	2
RESOLUÇÃO (Nº 02/2024)	4
RESOLUÇÃO (Nº 03/2024)	6
CONSÓRCIO PÚBLICO INTERFEDERATIVO DE SAÚDE BAÍA DE TODOS OS SANTOS POLICLINICA REGIONAL DE SÃO FRANCISCO DO CONDE	7
INSTRUMENTO DE GESTÃO FISCAL	7
(RGF) ANEXO 1 – DEMONST. DA DESPESA COM PESSOAL (3º QUADRIMESTRE/2023)	7
(RREO) RELATÓRIOS RESUMIDOS DA EXECUÇÃO ORÇAMENTÁRIA (6º BIMESTRE/2023)	13
GABINETE DO PREFEITO - GAPRE	28
INSTRUMENTO DE GESTÃO FISCAL	28
(RGF) RELATÓRIOS DE GESTÃO FISCAL CONSOLIDADOS (3º QUADRIMESTRE/2023)	28
(RREO) RELATÓRIOS RESUMIDOS DA EXECUÇÃO ORÇAMENTÁRIA CONSOLIDADOS (6º BIMESTRE/2023)	41
SECRETARIA DE DESENVOLVIMENTO SOCIAL - SEDES	83
ATOS OFICIAIS	83
PORTARIA (Nº 03/2024)	83
SECRETARIA DE PLANEJAMENTO E DESENVOLVIMENTO ECONÔMICO - SEPLANDEC	84
ATOS OFICIAIS	84
DIVULGAÇÃO DO RESULTADO PRELIMINAR DOS INSCRITOS - EDITAL 2024	84
SECRETARIA DE SAÚDE - SESAU	90
LICITAÇÕES E CONTRATOS	90
EXTRATO (TERMO ADITIVO DO CONTRATO Nº 008/2022)	90
EXTRATO (TERMO ADITIVO DO CONTRATO Nº 023/2023)	91

NOTA: As matérias que possuem um asterisco (*) em sua descrição, indicam REPUBLICAÇÃO.

CONFIABILIDADE

PONTUALIDADE

CREDIBILIDADE



**IMPrensa
OFICIAL**
MAIS TRANSPARÊNCIA PARA TODOS



GESTOR: ANTONIO CARLOS VASCONCELOS CALMON

<http://pmsaofranciscodocondeba.imprensaoficial.org/>

ÓRGÃO/SETOR: CONSELHO MUNICIPAL DE ASSISTÊNCIA SOCIAL

CATEGORIA: ATOS OFICIAIS

RESOLUÇÃO (Nº 01/2024)



**PREFEITURA DE SÃO FRANCISCO DO CONDE – BA
SECRETARIA MUNICIPAL DE DESENVOLVIMENTO SOCIAL – SEDES
CONSELHO MUNICIPAL DE ASSISTÊNCIA SOCIAL - CMAS**



RESOLUÇÃO CMAS /SEDES Nº 01, DE 17 DE JANEIRO DE 2024

ATA Nº 01/2023

O Conselho Municipal de Assistência Social, atendendo ao disposto nas Leis Federais Nº 8.724/93 e Nº 12.435/2011 e Leis Municipais Nº 058/96, 178/2011 e 524/2018 no uso de suas atribuições, em reunião ordinária realizada no dia 17 de janeiro de 2024 às 9h 00, na sede da Casa dos Conselhos da Assistência Social ,

CONSIDERANDO o disposto na Resolução NOB/SUAS, Nº 33/2012, em especial seus Artigos nº 84, 85 e 86 que tratam do papel do CMAS na formulação, avaliação, controle, fiscalização e monitoramento da Política de Assistência Social;

CONSIDERANDO o Decreto Nº 7.788, de 15/08/2012 que regulamenta o Fundo Nacional de Assistência Social, instituído pela Lei no 8.742, de 7 de dezembro de 1993, e dá outras providências;

CONSIDERANDO o artigo 33 da Portaria MDS nº 113/2015, o qual prevê que os recursos dos Blocos de Financiamento da Proteção Social Básica, Proteção Social Especial de Média Complexidade, Proteção Social de Alta Complexidade, dos Programas e dos Projetos terão suas prestações de contas registradas em instrumento denominado Demonstrativo Sintético Anual de Execução Físico Financeira, contido no sistema informatizado SUASWeb, cujos dados deverão ser lançados pelos gestores estaduais, municipais e do Distrito Federal e submetidos à manifestação do Conselho de Assistência Social competente, quanto ao cumprimento das finalidades dos recursos;

CONSIDERANDO o artigo 42 da Portaria MDS nº 113/2015, que coloca que os recursos dos Blocos de Financiamento da Gestão do SUAS e da Gestão do Programa Bolsa Família e do Cadastro Único também terão sua execução registrada através do Demonstrativo Sintético Anual de Execução Físico Financeira pelos gestores estaduais, municipais e do Distrito Federal e submetidas à manifestação do Conselho de Assistência Social competente quanto à sua adequada execução e aplicação conforme normativos próprios; CONSIDERANDO a apreciação do Demonstrativo Sintético Anual de Execução Físico Financeira dos Serviços/Programas, IGD/PBF e IGD/SUAS referente ao exercício financeiro de 2022 e a decisão da plenária e,

CONSIDERANDO que o Demonstrativo Físico Financeiro é um instrumental fundamental para a prestação de contas dos recursos financeiros repassados do Fundo Nacional de Assistência Social para os fundos municipais. CONSIDERANDO o exercício de controle social exercido pelo CMAS e sua função precípua de fiscalizar a execução dos recursos da Política de Assistência Social.



**PREFEITURA DE SÃO FRANCISCO DO CONDE – BA
SECRETARIA MUNICIPAL DE DESENVOLVIMENTO SOCIAL – SEDES
CONSELHO MUNICIPAL DE ASSISTÊNCIA SOCIAL - CMAS**



CONSIDERANDO a Publicação da Portaria SNAS nº 67 , de 27 de outubro de 2023 , que abriu para preenchimento o Demonstrativo Sintético de Execução Físico-financeira – exercício de 2022, e da Portaria SNAS nº 95 de 28 de dezembro de 2023 que prorrogou o prazo da prestação de contas.


Que o Demonstrativo Sintético Financeiro é o resumo da Prestação de Contas já analisada trimestralmente pelos Conselheiros municipais no ano vigente à sua execução com o Plano de Reprogramação de Saldos;

Resolvem:

Art. 1º Pela aprovação e publicação sem ressalvas do Demonstrativo do Governo Federal, referente ao Demonstrativo para o Co-financiamento do Governo Federal- Sistema único da Assistência Social- IGD – PBF – Índice de Gestão Descentralizada-Programa Bolsa Família, Exercício -2022, do Demonstrativo do Governo Federal, referente ao Demonstrativo Serviços / Programas do Governo Federal - Sistema Único da Assistência Social – Ano 2022 – Versão 1.0 original, e do Demonstrativo Serviços / Programas do Governo Federal - Sistema Único da Assistência Social – Ano 2022 – Versão 1.0 original

Art.2º. Essa resolução entra em vigor na data da sua publicação, revogadas as disposições em contrário

São Francisco do Conde, 17 de Janeiro de 2024


Joelma Baptista dos Santos Silva
Presidente do CMAS

RESOLUÇÃO (Nº 02/2024)



**PREFEITURA DE SÃO FRANCISCO DO CONDE – BA
SECRETARIA MUNICIPAL DE DESENVOLVIMENTO SOCIAL – SEDES
CONSELHO MUNICIPAL DE ASSISTÊNCIA SOCIAL - CMAS**



RESOLUÇÃO CMAS /SEDES Nº 02, DE 17 DE JANEIRO DE 2024

ATA Nº 01/2023

O Conselho Municipal de Assistência Social, atendendo ao disposto nas Leis Federais Nº 8.724/93 e Nº 12.435/2011 e Leis Municipais Nº 058/96,178/2011 e 524/2018 no uso de suas atribuições, em reunião ordinária realizada no dia 17 de janeiro de 2024 às 9h 00, na sede da Casa dos Conselhos da Assistência Social ,

CONSIDERANDO o disposto na Resolução NOB/SUAS, Nº 33/2012, em especial seus Artigos nº 84, 85 e 86 que tratam do papel do CMAS na formulação, avaliação, controle, fiscalização e monitoramento da Política de Assistência Social;

CONSIDERANDO o Decreto Nº 7.788, de 15/08/2012 que regulamenta o Fundo Nacional de Assistência Social, instituído pela Lei no 8.742, de 7 de dezembro de 1993, e dá outras providências;

CONSIDERANDO o artigo 33 da Portaria MDS nº 113/2015, o qual prevê que os recursos dos Blocos de Financiamento da Proteção Social Básica, Proteção Social Especial de Média Complexidade, Proteção Social de Alta Complexidade, dos Programas e dos Projetos terão suas prestações de contas registradas em instrumento denominado Demonstrativo Sintético Anual de Execução Físico Financeira, contido no sistema informatizado SUASWeb, cujos dados deverão ser lançados pelos gestores estaduais, municipais e do Distrito Federal e submetidos à manifestação do Conselho de Assistência Social competente, quanto ao cumprimento das finalidades dos recursos;

CONSIDERANDO o artigo 42 da Portaria MDS nº 113/2015, que coloca que os recursos dos Blocos de Financiamento da Gestão do SUAS e da Gestão do Programa Bolsa Família e do Cadastro Único também terão sua execução registrada através do Demonstrativo Sintético Anual de Execução Físico Financeira pelos gestores estaduais, municipais e do Distrito Federal e submetidas à manifestação do Conselho de Assistência Social competente quanto à sua adequada execução e aplicação conforme normativos próprios; CONSIDERANDO a apreciação do Demonstrativo Sintético Anual de Execução Físico Financeira dos Serviços/Programas, IGD/PBF e IGD/SUAS referente ao exercício financeiro de 2022 e a decisão da plenária e,

CONSIDERANDO que o Demonstrativo Físico Financeiro é um instrumental fundamental para a prestação de contas dos recursos financeiros repassados do Fundo Nacional de Assistência Social para os fundos municipais. CONSIDERANDO o exercício de controle social exercido pelo CMAS e sua função precípua de fiscalizar a execução dos recursos da Política de Assistência Social.



**PREFEITURA DE SÃO FRANCISCO DO CONDE – BA
SECRETARIA MUNICIPAL DE DESENVOLVIMENTO SOCIAL – SEDES
CONSELHO MUNICIPAL DE ASSISTÊNCIA SOCIAL - CMAS**



CONSIDERANDO a Publicação da Portaria SNAS nº 67 , de 27 de outubro de 2023 , que abriu para preenchimento o Demonstrativo Sintético de Execução Físico-financeira – exercício de 2022, e da Portaria SNAS nº 95 de 28 de dezembro de 2023 que prorrogou o prazo da prestação de contas.

CONSIDERANDO, o artigo 137 da Emenda Constitucional nº 132 de 20 de dezembro de 2023 que dispõe sobre a aplicação dos recursos transferidos pelo FNAS no período de 2020 a 2022 poderão ser aplicados até 31 de dezembro de 2024,


Que o Plano de Aplicação para o Exercício 2024 – Reprogramação dos Recursos Federais foi analisado pelos Conselheiros;

Resolvem:

Art. 1º Pela aprovação do Plano de Aplicação e Reprogramação dos saldos existentes em 31 de dezembro de 2023, para o exercício de 2024;

Art.2º. Essa resolução entra em vigor na data da sua publicação, revogadas as disposições em contrário;

São Francisco do Conde, 17 de Janeiro de 2024


Joelma Baptista dos Santos Silva
Presidente do CMAS

RESOLUÇÃO (Nº 03/2024)



**PREFEITURA DE SÃO FRANCISCO DO CONDE – BA
SECRETARIA MUNICIPAL DE DESENVOLVIMENTO SOCIAL – SEDES
CONSELHO MUNICIPAL DE ASSISTÊNCIA SOCIAL - CMAS**



RESOLUÇÃO CMAS /SEDES Nº 03, DE 17 DE JANEIRO DE 2024

ATA Nº 01/2023

O Conselho Municipal de Assistência Social, atendendo ao disposto nas Leis Federais Nº 8.724/93 e Nº 12.435/2011 e Leis Municipais Nº 058/96,178/2011 e 524/2018 no uso de suas atribuições, em reunião ordinária realizada no dia 17 de janeiro de 2024 às 9h 00, na sede da Casa dos Conselhos da Assistência Social ,

CONSIDERANDO o disposto na Resolução NOB/SUAS, Nº 33/2012, em especial seus Artigos nº 84, 85 e 86 que tratam do papel do CMAS na formulação, avaliação, controle, fiscalização e monitoramento da Política de Assistência Social;

CONSIDERANDO o Decreto Nº 7.788, de 15/08/2012 que regulamenta o Fundo Nacional de Assistência Social, instituído pela Lei no 8.742, de 7 de dezembro de 1993, e dá outras providências;


CONSIDERANDO a Portaria SNAS nº 80 de 23 de novembro de 2023 que estabelecea data de abertura do Plano de Ação 2024, para preenchimento do órgão Gestor da Política da Assistência Social e deliberação do CMAS

Resolvem:

Art. 1º Pela aprovação do Plano de Ação para Co-financiamento do Governo Federal – Sistema único da Assistência Social – Ano 2024 no valor total previsto a ser repassado pelo Fundo nacional da Assistência Social de R\$ 888.940,00 (oitocentos e oito mil, novecentos e quarenta reais)

Art.2º. Essa resolução entra em vigor na data da sua publicação, revogadas as disposições em contrário;

São Francisco do Conde, 17 de Janeiro de 2024


Joelma Baptista dos Santos Silva
Presidente do CMAS

ÓRGÃO/SETOR: CONSÓRCIO PÚBLICO INTERFEDERATIVO DE SAÚDE BAIÁ DE TODOS OS SANTOS POLICLINICA REGIONAL DE SÃO FRANCISCO DO CONDE

CATEGORIA: INSTRUMENTO DE GESTÃO FISCAL

(RGF) ANEXO 1 – DEMONST. DA DESPESA COM PESSOAL (3º QUADRIMESTRE/2023)

CONS. PUB. INTER. DE SAUDE BAIÁ DE TODOS OS SANTOS

RELATÓRIO DE GESTÃO FISCAL
DEMONSTRATIVO DA DESPESA COM PESSOAL
ORÇAMENTO FISCAL E DA SEGURIDADE SOCIAL
MAIO/2022 A ABRIL/2023
RGF - ANEXO 1 (LRF, art. 55, inciso I, alínea "a")

Em Reais.

DESPESA COM PESSOAL	DESPESAS EXECUTADAS (Últimos 12 meses)		
	LIQUIDADAS (a)	INSCRITAS EM RESTOS A PAGAR NÃO PROCESSADOS (b)	TOTAL (c = a + b)
DESPESA BRUTA COM PESSOAL (CONTRATO DE RATEIO) (I)	281.727,11	0,00	281.727,11
Pessoal Ativo	281.727,11	0,00	281.727,11
Outras despesas de pessoal decorrentes de contratos de terceirização ou de contratação de forma indireta (§ 1º do art. 18 da LRF)	0,00	0,00	0,00
DESPESAS NÃO COMPUTADAS (CONTRATO DE RATEIO) (II) (§ 1º do art. 19 da LRF)	0,00	0,00	0,00
Indenizações por Demissão e Incentivos à Demissão Voluntária	0,00	0,00	0,00
Decorrentes de Decisão Judicial de Período Anterior ao da Apuração	0,00	0,00	0,00
Despesas de Exercícios Anteriores de Período Anterior ao da Apuração	0,00	0,00	0,00
DESPESA COM PESSOAL (CONTRATO DE RATEIO) (III) = (I - II)	281.727,11	0,00	281.727,11
DESPESA COM PESSOAL (RECURSOS PRÓPRIOS) (IV)	0,00	0,00	0,00
DESPESA TOTAL COM PESSOAL - DTP (V) = (III + IV)	281.727,11	0,00	281.727,11

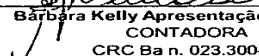
DESPESA BRUTA COM PESSOAL POR ENTE CONSORCIADO	VALOR TRANSFERIDO POR CONTRATO DE RATEIO	VALOR EXECUTADO
SECRETARIA DA SAÚDE DO ESTADO DA BAHIA - SESAB	361.200,00	112.690,84
PREFEITURA MUNICIPAL DE CANDEIAS	178.108,81	55.556,59
PREFEITURA MUNICIPAL DE MADRE DE DEUS	0,00	13.776,46
PREFEITURA MUNICIPAL DE SANTO AMARO	7.570,36	38.089,51
PREFEITURA MUNICIPAL DE SÃO FRANCISCO DO CONDE	0,00	25.721,69
PREFEITURA MUNICIPAL DE SÃO SEBASTIÃO DO PASSÉ	90.360,50	28.200,88
PREFEITURA MUNICIPAL DE SAUBARA	24.667,92	7.691,15
TOTAL	661.907,59	281.727,11

FONTE: Sistema ST CONSULTORIA EIRELI, Unidade Responsável: CONS. PUB. INTER. DE SAUDE BAIÁ DE TODOS OS SANTOS. Emissão: 29/01/2024, às 12:40:44.

Nota: 1. Nos demonstrativos elaborados no primeiro e no segundo quadrimestre de cada exercício, os valores de restos a pagar não processados inscritos em 31 de dezembro do exercício anterior continuarão a ser informados nesse campo. Esses valores não sofrem alteração pelo seu processamento, e somente no caso de cancelamento podem ser excluídos.

PRESIDENTE

Marcelo de Matos Sousa
DIRETOR EXECUTIVO


Bárbara Kelly Apresentação de Sousa
CONTADORA
CRC Ba n. 023.300-0

CONS. PUB. INTER. DE SAUDE BAIA DE TODOS OS SANTOS RELATÓRIO DE GESTÃO FISCAL
DEMONSTRATIVO DA DISPONIBILIDADE DE CAIXA
Orçamento Fiscal e da Seguridade Social
MAIO 2022 A ABRIL DE 2023
RGF – ANEXO 5 (LRF, art. 55, Inciso III, alínea "a")

Em Reais.

IDENTIFICAÇÃO DOS RECURSOS	DISPONIBILIDADE DE CAIXA BRUTA (a)	OBRIGAÇÕES FINANCEIRAS				INSUFICIÊNCIA FINANCEIRA VERIFICADA NO CONSÓRCIO PÚBLICO (f)	DISPONIBILIDADE DE CAIXA LÍQUIDA (ANTES DA INSCRIÇÃO EM RESTOS A PAGAR NÃO PROCESSADOS DO EXERCÍCIO) (g) = (a - (b + c + d + e) - f)	RESTOS A PAGAR EMPENHADOS E NÃO LIQUIDADOS DO EXERCÍCIO (h)	EMPENHOS NÃO LIQUIDADOS CANCELADOS (NÃO INSCRITOS POR INSUFICIÊNCIA FINANCEIRA)	DISPONIBILIDADE DE CAIXA LÍQUIDA (APÓS A INSCRIÇÃO EM RESTOS A PAGAR NÃO PROCESSADOS DO EXERCÍCIO) (i) = (g - h)
		Restos a Pagar Liquidados e Não Pagos		Restos a Pagar Empenhados e Não Liquidados do Exercício Anterior (d)	Demais Obrigações Financeiras (e)					
		De Exercícios Anteriores (b)	Do Exercício (c)							
TOTAL DOS RECURSOS NÃO VINCULADOS (I)	0,00	0,00	0,00	0,00	0,00	0,00	0,00	0,00	0,00	
Ordinário	0,00	0,00	0,00	0,00	0,00	0,00	0,00	0,00	0,00	
Outros Recursos não Vinculados	0,00	0,00	0,00	0,00	0,00	0,00	0,00	0,00	0,00	
TOTAL DOS RECURSOS VINCULADOS (II)	0,00	0,00	0,00	0,00	0,00	0,00	0,00	0,00	0,00	
Receitas de Impostos e de Transferência de Impostos - Educação	0,00	0,00	0,00	0,00	0,00	0,00	0,00	0,00	0,00	
Transferências do FUNDEB	0,00	0,00	0,00	0,00	0,00	0,00	0,00	0,00	0,00	
Outros Recursos Vinculados à Educação	0,00	0,00	0,00	0,00	0,00	0,00	0,00	0,00	0,00	
Receitas de Impostos e de Transferência de Impostos - Saúde	0,00	0,00	0,00	0,00	0,00	0,00	0,00	0,00	0,00	
Outros Recursos Vinculados à Saúde	0,00	0,00	0,00	0,00	0,00	0,00	0,00	0,00	0,00	
Recursos Vinculados à Assistência Social	0,00	0,00	0,00	0,00	0,00	0,00	0,00	0,00	0,00	
Recursos Vinculados ao RPPS - Plano Previdenciário	0,00	0,00	0,00	0,00	0,00	0,00	0,00	0,00	0,00	
Recursos Vinculados ao RPPS - Plano Financeiro	0,00	0,00	0,00	0,00	0,00	0,00	0,00	0,00	0,00	
Recursos de Operações de Crédito (exceto vinculados à Educação e à Saúde)	0,00	0,00	0,00	0,00	0,00	0,00	0,00	0,00	0,00	
Recursos de Alienação de Bens/Ativos	0,00	0,00	0,00	0,00	0,00	0,00	0,00	0,00	0,00	
Outros Recursos Vinculados	0,00	0,00	0,00	0,00	0,00	0,00	0,00	0,00	0,00	
TOTAL (III) = (I + II)	0,00	0,00	0,00	0,00	0,00	0,00	0,00	0,00	0,00	

FONTE: Sistema ST CONSULTORIA EIRELI. Unidade Responsável: CONS. PUB. INTER. DE SAUDE BAIA DE TODOS OS SANTOS. Emissão: 29/01/2024, às 16:59:53.

CONS. PUB. INTER. DE SAUDE BAIÁ DE TODOS OS SANTOS

RELATÓRIO DE GESTÃO FISCAL
DEMONSTRATIVO DA DESPESA COM PESSOAL
ORÇAMENTO FISCAL E DA SEGURIDADE SOCIAL
SETEMBRO/2022 A AGOSTO/2023
RGF - ANEXO 1 (LRF, art. 55, inciso I, alínea "a")

Em Reais.

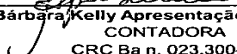
DESPESA COM PESSOAL	DESPESAS EXECUTADAS (Últimos 12 meses)		
	LIQUIDADAS (a)	INSCRITAS EM RESTOS A PAGAR NÃO PROCESSADOS (b)	TOTAL (c = a + b)
DESPESA BRUTA COM PESSOAL (CONTRATO DE RATEIO) (I)	1.536.680,70	0,00	1.536.680,70
Pessoal Ativo	1.536.680,70	0,00	1.536.680,70
Outras despesas de pessoal decorrentes de contratos de terceirização ou de contratação de forma indireta (§ 1º do art. 18 da LRF)	0,00	0,00	0,00
DESPESAS NÃO COMPUTADAS (CONTRATO DE RATEIO) (II) (§ 1º do art. 19 da LRF)	0,00	0,00	0,00
Indenizações por Demissão e Incentivos à Demissão Voluntária	0,00	0,00	0,00
Decorrentes de Decisão Judicial de Período Anterior ao da Apuração	0,00	0,00	0,00
Despesas de Exercícios Anteriores de Período Anterior ao da Apuração	0,00	0,00	0,00
DESPESA COM PESSOAL (CONTRATO DE RATEIO) (III) = (I - II)	1.536.680,70	0,00	1.536.680,70
DESPESA COM PESSOAL (RECURSOS PRÓPRIOS) (IV)	0,00	0,00	0,00
DESPESA TOTAL COM PESSOAL - DTP (V) = (III + IV)	1.536.680,70	0,00	1.536.680,70

DESPESA BRUTA COM PESSOAL POR ENTE CONSORCIADO	VALOR TRANSFERIDO POR CONTRATO DE RATEIO	VALOR EXECUTADO
SECRETARIA DA SAÚDE DO ESTADO DA BAHIA - SESAB	1.819.850,00	614.672,28
PREFEITURA MUNICIPAL DE CANDEIAS	818.871,30	303.033,43
PREFEITURA MUNICIPAL DE MADRE DE DEUS	165.533,84	75143,69
PREFEITURA MUNICIPAL DE SANTO AMARO	7.570,36	207.759,23
PREFEITURA MUNICIPAL DE SÃO FRANCISCO DO CONDE	381.859,06	140298,95
PREFEITURA MUNICIPAL DE SÃO SEBASTIÃO DO PASSÉ	418.388,47	153.821,74
PREFEITURA MUNICIPAL DE SAUBARA	120.028,38	41.951,38
TOTAL	3.732.101,41	1.536.680,70

FONTE: Sistema ST CONSULTORIA EIRELI, Unidade Responsável: CONS. PUB. INTER. DE SAUDE BAIÁ DE TODOS OS SANTOS. Emissão: 29/01/2024, às 15:04:49.
Nota: 1. Nos demonstrativos elaborados no primeiro e no segundo quadrimestre de cada exercício, os valores de restos a pagar não processados inscritos em 31 de dezembro do exercício anterior continuarão a ser informados nesse campo. Esses valores não sofrem alteração pelo seu processamento, e somente no caso de cancelamento podem ser excluídos.

PRESIDENTE

Marcelo de Matos Sousa
DIRETOR EXECUTIVO


Bárbara Kelly Apresentação de Sousa
CONTADORA
CRC Ba n. 023.300-0

CONS. PUB. INTER. DE SAUDE BAIA DE TODOS OS SANTOS RELATÓRIO DE GESTÃO FISCAL
DEMONSTRATIVO DA DISPONIBILIDADE DE CAIXA
Orçamento Fiscal e da Seguridade Social
SETEMBRO 2022 A AGOSTO DE 2023
RGF – ANEXO 5 (LRF, art. 55, Inciso III, alínea "a")

Em Reais.

IDENTIFICAÇÃO DOS RECURSOS	DISPONIBILIDADE DE CAIXA BRUTA (a)	OBRIGAÇÕES FINANCEIRAS				INSUFICIÊNCIA FINANCEIRA VERIFICADA NO CONSÓRCIO PÚBLICO (f)	DISPONIBILIDADE DE CAIXA LÍQUIDA (ANTES DA INSCRIÇÃO EM RESTOS A PAGAR NÃO PROCESSADOS DO EXERCÍCIO) (g) = (a - (b + c + d + e) - f)	RESTOS A PAGAR EMPENHADOS E NÃO LIQUIDADOS DO EXERCÍCIO (h)	EMPENHOS NÃO LIQUIDADOS CANCELADOS (NÃO INSCRITOS POR INSUFICIÊNCIA FINANCEIRA)	DISPONIBILIDADE DE CAIXA LÍQUIDA (APÓS A INSCRIÇÃO EM RESTOS A PAGAR NÃO PROCESSADOS DO EXERCÍCIO) (i) = (g - h)
		Restos a Pagar Liquidados e Não Pagos		Restos a Pagar Empenhados e Não Liquidados de Exercícios Anteriores (d)	Demais Obrigações Financeiras (e)					
		De Exercícios Anteriores (b)	De Exercício (c)							
TOTAL DOS RECURSOS NÃO VINCULADOS (I)	0,00	0,00	0,00	0,00	0,00	0,00	0,00	0,00	0,00	
Ordinário	0,00	0,00	0,00	0,00	0,00	0,00	0,00	0,00	0,00	
Outros Recursos não Vinculados	0,00	0,00	0,00	0,00	0,00	0,00	0,00	0,00	0,00	
TOTAL DOS RECURSOS VINCULADOS (II)	0,00	0,00	0,00	0,00	0,00	0,00	0,00	0,00	0,00	
Receitas de Impostos e de Transferência de Impostos - Educação	0,00	0,00	0,00	0,00	0,00	0,00	0,00	0,00	0,00	
Transferências do FUNDEB	0,00	0,00	0,00	0,00	0,00	0,00	0,00	0,00	0,00	
Outros Recursos Vinculados à Educação	0,00	0,00	0,00	0,00	0,00	0,00	0,00	0,00	0,00	
Receitas de Impostos e de Transferência de Impostos - Saúde	0,00	0,00	0,00	0,00	0,00	0,00	0,00	0,00	0,00	
Outros Recursos Vinculados à Saúde	0,00	0,00	0,00	0,00	0,00	0,00	0,00	0,00	0,00	
Recursos Vinculados à Assistência Social	0,00	0,00	0,00	0,00	0,00	0,00	0,00	0,00	0,00	
Recursos Vinculados ao RPPS - Plano Previdenciário	0,00	0,00	0,00	0,00	0,00	0,00	0,00	0,00	0,00	
Recursos Vinculados ao RPPS - Plano Financeiro	0,00	0,00	0,00	0,00	0,00	0,00	0,00	0,00	0,00	
Recursos de Operações de Crédito (exceto vinculados à Educação e à Saúde)	0,00	0,00	0,00	0,00	0,00	0,00	0,00	0,00	0,00	
Recursos de Alienação de Bens/Ativos	0,00	0,00	0,00	0,00	0,00	0,00	0,00	0,00	0,00	
Outros Recursos Vinculados	0,00	0,00	0,00	0,00	0,00	0,00	0,00	0,00	0,00	
TOTAL (III) = (I + II)	0,00	0,00	0,00	0,00	0,00	0,00	0,00	0,00	0,00	

FONTE: Sistema ST CONSULTORIA EIRELI, Unidade Responsável: CONS. PUB. INTER. DE SAUDE BAIA DE TODOS OS SANTOS. Emissão: 29/01/2024, às 16:59:53.

CONS.PUB.INTER.DESAÚDEBAIADETODOS OS SANTOS

RELATÓRIO DE GESTÃO FISCAL
DEMONSTRATIVO DA DESPESA COM PESSOAL
ORÇAMENTO FISCAL E DA SEGURIDADE SOCIAL
JANEIRO/2023 A DEZEMBRO/2023
RGF-ANEXO1 (LRF, art. 55, inciso I, alínea "a")

Em Reais.

DESPESA COM PESSOAL	DESPESAS EXECUTADAS (Últimos 12 meses)		
	LIQUIDADAS (a)	INSCRITAS EM RESTOS A PAGAR NÃO PROCESSADOS (b)	TOTAL (c = a + b)
DESPESA BRUTA COM PESSOAL (CONTRATO DE RATEIO) (I)	3.383.292,74	0,00	3.383.292,74
Pessoal Ativo	3.383.292,74	0,00	3.383.292,74
Outras despesas de pessoal decorrentes de contratos de terceirização ou de contratação de forma indireta (§ 1º do art. 18 da LRF)	0,00	0,00	0,00
DESPESAS NÃO COMPUTADAS (CONTRATO DE RATEIO) (II) (§ 1º do art. 19 da LRF)	0,00	0,00	0,00
Indenizações por Demissão e Incentivos à Demissão Voluntária	0,00	0,00	0,00
Decorrentes de Decisão Judicial de Período Anterior a da Apuração	0,00	0,00	0,00
Despesas de Exercícios Anteriores de Período Anterior a da Apuração	0,00	0,00	0,00
DESPESA COM PESSOAL (CONTRATO DE RATEIO) (III) = (I-II)	3.383.292,74	0,00	3.383.292,74
DESPESA COM PESSOAL (RECURSOS PRÓPRIOS) (IV)	0,00	0,00	0,00
DESPESA TOTAL COM PESSOAL - DTP (V) = (III+IV)	3.383.292,74	0,00	3.383.292,74


DESPESA BRUTA COM PESSOAL POR ENTE CONSORCIADO	VALOR TRANSFERIDO POR CONTRATO DE RATEIO	VALOR EXECUTADO
SECRETARIA DA SAÚDE DO ESTADO DA BAHIA - SESAB	3.684.317,85	1.110.695,01
PREFEITURA MUNICIPAL DE CANDEIAS	1.398.599,12	547.572,65
PREFEITURA MUNICIPAL DE MADRE DE DEUS	309.586,04	135.782,47
PREFEITURA MUNICIPAL DE SANTO AMARO	664.862,20	375.414,93
PREFEITURA MUNICIPAL DE SÃO FRANCISCO DO CONDE	651.130,78	253.516,14
PREFEITURA MUNICIPAL DE SÃO SEBASTIÃO DO PASSÉ	644.539,91	277.951,44
PREFEITURA MUNICIPAL DE SAUBARA	200.570,22	75.804,94
TOTAL	7.531.606,12	2.776.737,58

FONTE: Sistema ST CONSULTORIA EIRELI, Unidade Responsável: CONS.PUB.INTER.DESAÚDEBAIADETODOS OS SANTOS. Emissão: 29/01/2024, às 16:34:24.

Nota: 1. Nos demonstrativos elaborados no primeiro e no segundo quadrimestre de cada exercício, os valores de restos a pagar não processados inscritos em 31 de dezembro do exercício anterior continuarão a ser informados nesse campo. Esses valores não sofrem alteração pelo seu processamento, e somente no caso de cancelamento podem ser excluídos.

PRESIDENTE

Marcelo de Matos Sousa
DIRETOR EXECUTIVO


Bárbara Kelly Apresentação de Sousa
CONTADORA
CRC/Ba. 023.300-0

CONS. PUB. INTER. DE SAUDE BAIÁ DE TODOS OS SANTOS RELATÓRIO DE GESTÃO FISCAL
DEMONSTRATIVO DA DISPONIBILIDADE DE CAIXA
Orçamento Fiscal e da Seguridade Social
JANEIRO 2022 A DEZEMBRO DE 2023
RGF - ANEXO 5 (LRF, art. 55, Inciso III, alínea "a")

Em Reais.

IDENTIFICAÇÃO DOS RECURSOS	DISPONIBILIDADE DE CAIXA BRUTA (a)	OBRIGAÇÕES FINANCEIRAS				INSUFICIÊNCIA FINANCEIRA VERIFICADA NO CONSÓRCIO PÚBLICO (f)	DISPONIBILIDADE DE CAIXA LÍQUIDA (ANTES DA INSCRIÇÃO EM RESTOS A PAGAR NÃO PROCESSADOS DO EXERCÍCIO) (g) = (a - (b + c + d + e) - f)	RESTOS A PAGAR EMPENHADOS E NÃO LIQUIDADOS DO EXERCÍCIO (h)	EMPENHOS NÃO LIQUIDADOS CANCELADOS (NÃO INSCRITOS POR INSUFICIÊNCIA FINANCEIRA)	DISPONIBILIDADE DE CAIXA LÍQUIDA (APÓS A INSCRIÇÃO EM RESTOS A PAGAR NÃO PROCESSADOS DO EXERCÍCIO) (i) = (g - h)
		Restos a Pagar Liquidados e Não Pagos		Restos a Pagar Empenhados e Não Liquidados de Exercícios Anteriores (d)	Demais Obrigações Financeiras (e)					
		De Exercícios Anteriores (b)	Do Exercício (c)							
TOTAL DOS RECURSOS NÃO VINCULADOS (I)	0,00	0,00	0,00	0,00	0,00	0,00	0,00	0,00	0,00	
Ordinário	0,00	0,00	0,00	0,00	0,00	0,00	0,00	0,00	0,00	
Outros Recursos não Vinculados	0,00	0,00	0,00	0,00	0,00	0,00	0,00	0,00	0,00	
TOTAL DOS RECURSOS VINCULADOS (II)	0,00	0,00	0,00	0,00	0,00	0,00	0,00	0,00	0,00	
Receitas de Impostos e de Transferência de Impostos - Educação	0,00	0,00	0,00	0,00	0,00	0,00	0,00	0,00	0,00	
Transferências do FUNDEB	0,00	0,00	0,00	0,00	0,00	0,00	0,00	0,00	0,00	
Outros Recursos Vinculados à Educação	0,00	0,00	0,00	0,00	0,00	0,00	0,00	0,00	0,00	
Receitas de Impostos e de Transferência de Impostos - Saúde	0,00	0,00	0,00	0,00	0,00	0,00	0,00	0,00	0,00	
Outros Recursos Vinculados à Saúde	0,00	0,00	0,00	0,00	0,00	0,00	0,00	0,00	0,00	
Recursos Vinculados à Assistência Social	0,00	0,00	0,00	0,00	0,00	0,00	0,00	0,00	0,00	
Recursos Vinculados ao RPPS - Plano Previdenciário	0,00	0,00	0,00	0,00	0,00	0,00	0,00	0,00	0,00	
Recursos Vinculados ao RPPS - Plano Financeiro	0,00	0,00	0,00	0,00	0,00	0,00	0,00	0,00	0,00	
Recursos de Operações de Crédito (exceto vinculados à Educação e à Saúde)	0,00	0,00	0,00	0,00	0,00	0,00	0,00	0,00	0,00	
Recursos de Alienação de Bens/Ativos	0,00	0,00	0,00	0,00	0,00	0,00	0,00	0,00	0,00	
Outros Recursos Vinculados	0,00	0,00	0,00	0,00	0,00	0,00	0,00	0,00	0,00	
TOTAL (III) = (I + II)	0,00	0,00	0,00	0,00	0,00	0,00	0,00	0,00	0,00	

FONTE: Sistema SY CONSULTORIA EIRELI, Unidade Responsável: CONS. PUB. INTER. DE SAUDE BAIÁ DE TODOS OS SANTOS. Emissão: 29/01/2024, às 16:59:53.

(RREO) RELATÓRIOS RESUMIDOS DA EXECUÇÃO ORÇAMENTÁRIA (6º BIMESTRE/2023)

CONS. PUB. INTER. DE SAUDE BAIÁ DE TODOS OS SANTOS

RELATÓRIO RESUMIDO DA EXECUÇÃO ORÇAMENTÁRIA

BALANÇO ORÇAMENTÁRIO

ORÇAMENTO FISCAL E DA SEGURIDADE SOCIAL

JANEIRO A DEZEMBRO 2023/ BIMESTRE NOVEMBRO-DEZEMBRO

RREO - ANEXO 1 (LRF, Art. 52, inciso I, alíneas "a" e "b" do inciso II e § 1º)

Em Reais

RECEITAS	PREVISÃO INICIAL	PREVISÃO ATUALIZADA (a)	RECEITAS REALIZADAS				SALDO (a-c)
			No Bimestre (b)	% (b/a)	Até o Bimestre (c)	% (c/a)	
RECEITAS (EXCETO INTRA-ORÇAMENTÁRIAS) (I)	10.000.000,00	10.000.000,00	2.085.935,54	20,86	7.936.417,61	79,36	2.063.582,39
RECEITAS CORRENTES	10.000.000,00	10.000.000,00	2.085.935,54	20,86	7.936.417,61	79,36	2.063.582,39
Impostos, Taxas e Contribuições de Melhoria	566.000,00	566.000,00	118.729,83	20,98	312.069,66	55,14	253.930,34
Impostos	566.000,00	566.000,00	118.729,83	20,98	312.069,66	55,14	253.930,34
Taxas	0,00	0,00	0,00	0,00	0,00	0,00	0,00
Contribuição de Melhoria	0,00	0,00	0,00	0,00	0,00	0,00	0,00
Contribuições	0,00	0,00	0,00	0,00	0,00	0,00	0,00
Contribuições Sociais	0,00	0,00	0,00	0,00	0,00	0,00	0,00
Contribuições Econômicas	0,00	0,00	0,00	0,00	0,00	0,00	0,00
Contribuições para Entidades Privadas de Serviço Social e de Formação Profissional	0,00	0,00	0,00	0,00	0,00	0,00	0,00
Contribuição para o Custeio do Serviço de Iluminação Pública	0,00	0,00	0,00	0,00	0,00	0,00	0,00
Receita Patrimonial	117.000,00	117.000,00	17.992,80	15,38	92.741,83	79,27	24.258,17
Exploração do Patrimônio Imobiliário do Estado	0,00	0,00	0,00	0,00	0,00	0,00	0,00
Valores Mobiliários	117.000,00	117.000,00	17.992,80	15,38	92.741,83	79,27	24.258,17
Delegação de Serviços Públicos Mediante Concessão, Permissão, Autorização ou Licença	0,00	0,00	0,00	0,00	0,00	0,00	0,00
Exploração de Recursos Naturais	0,00	0,00	0,00	0,00	0,00	0,00	0,00
Exploração do Patrimônio Intangível	0,00	0,00	0,00	0,00	0,00	0,00	0,00
Cessão de Direitos	0,00	0,00	0,00	0,00	0,00	0,00	0,00
Demais Receitas Patrimoniais	0,00	0,00	0,00	0,00	0,00	0,00	0,00
Receita Agropecuária	0,00	0,00	0,00	0,00	0,00	0,00	0,00
Receita Agropecuária	0,00	0,00	0,00	0,00	0,00	0,00	0,00
Receita Industrial	0,00	0,00	0,00	0,00	0,00	0,00	0,00
Receita Industrial	0,00	0,00	0,00	0,00	0,00	0,00	0,00
Receita de Serviços	0,00	0,00	0,00	0,00	0,00	0,00	0,00
Serviços Administrativos e Comerciais Gerais	0,00	0,00	0,00	0,00	0,00	0,00	0,00
Serviços e Atividades Referentes à Navegação e ao Transporte	0,00	0,00	0,00	0,00	0,00	0,00	0,00
Serviços e Atividades Referentes à Saúde	0,00	0,00	0,00	0,00	0,00	0,00	0,00
Serviços e Atividades Financeiras	0,00	0,00	0,00	0,00	0,00	0,00	0,00
Outros Serviços	0,00	0,00	0,00	0,00	0,00	0,00	0,00

CONS. PUB. INTER. DE SAUDE BAIJA DE TODOS OS SANTOS

RELATÓRIO RESUMIDO DA EXECUÇÃO ORÇAMENTÁRIA

BALANÇO ORÇAMENTÁRIO

ORÇAMENTO FISCAL E DA SEGURIDADE SOCIAL

JANEIRO A DEZEMBRO 2023/ BIMESTRE NOVEMBRO-DEZEMBRO

RREO -ANEXO 1 (LRF, Art. 52, inciso I, alíneas "a" e "b" do inciso II e § 1º)

Em Reais

Transferências Correntes	9.317.000,00	9.317.000,00	1.949.212,91	20,92	7.531.606,12	80,84	1.785.393,88
Transferências da União e de suas Entidades	0,00	0,00	0,00	0,00	0,00	0,00	0,00
Transferências dos Estados e do Distrito Federal e de suas Entidades	3.726.800,00	3.726.800,00	908.394,10	24,37	3.664.317,85	98,32	62.482,15
Transferências dos Municípios e de suas Entidades	5.590.200,00	5.590.200,00	1.040.818,81	18,62	3.867.288,27	69,18	1.722.911,73
Transferências de Instituições Privadas	0,00	0,00	0,00	0,00	0,00	0,00	0,00
Transferências de Outras Instituições Públicas	0,00	0,00	0,00	0,00	0,00	0,00	0,00
Transferências do Exterior	0,00	0,00	0,00	0,00	0,00	0,00	0,00
Demais Transferências Correntes	0,00	0,00	0,00	0,00	0,00	0,00	0,00
Outras Receitas Correntes	0,00	0,00	0,00	0,00	0,00	0,00	0,00
Multas Administrativas, Contratuais e Judiciais	0,00	0,00	0,00	0,00	0,00	0,00	0,00
Indenizações, Restituições e Ressarcimentos	0,00	0,00	0,00	0,00	0,00	0,00	0,00
Bens, Direitos e Valores Incorporados ao Patrimônio Público	0,00	0,00	0,00	0,00	0,00	0,00	0,00
Multas e Juros de Mora das Receitas de Capital	0,00	0,00	0,00	0,00	0,00	0,00	0,00
Demais Receitas Correntes	0,00	0,00	0,00	0,00	0,00	0,00	0,00
RECEITAS DE CAPITAL	0,00	0,00	0,00	0,00	0,00	0,00	0,00
Operações de Crédito	0,00	0,00	0,00	0,00	0,00	0,00	0,00
Operações de Crédito - Mercado Interno	0,00	0,00	0,00	0,00	0,00	0,00	0,00
Operações de Crédito - Mercado Externo	0,00	0,00	0,00	0,00	0,00	0,00	0,00
Alienação de Bens	0,00	0,00	0,00	0,00	0,00	0,00	0,00
Alienação de Bens Móveis	0,00	0,00	0,00	0,00	0,00	0,00	0,00
Alienação de Bens Imóveis	0,00	0,00	0,00	0,00	0,00	0,00	0,00
Alienação de Bens Intangíveis	0,00	0,00	0,00	0,00	0,00	0,00	0,00
Amortização de Empréstimos	0,00	0,00	0,00	0,00	0,00	0,00	0,00
Amortização de Empréstimos	0,00	0,00	0,00	0,00	0,00	0,00	0,00
Transferências de Capital	0,00	0,00	0,00	0,00	0,00	0,00	0,00
Transferências da União e de suas Entidades	0,00	0,00	0,00	0,00	0,00	0,00	0,00
Transferências dos Estados e do Distrito Federal e de suas Entidades	0,00	0,00	0,00	0,00	0,00	0,00	0,00
Transferências dos Municípios e de suas Entidades	0,00	0,00	0,00	0,00	0,00	0,00	0,00
Transferências de Instituições Privadas	0,00	0,00	0,00	0,00	0,00	0,00	0,00
Transferências de Outras Instituições Públicas	0,00	0,00	0,00	0,00	0,00	0,00	0,00
Transferências do Exterior	0,00	0,00	0,00	0,00	0,00	0,00	0,00
Demais Transferências de Capital	0,00	0,00	0,00	0,00	0,00	0,00	0,00
Outras Receitas de Capital	0,00	0,00	0,00	0,00	0,00	0,00	0,00

CONS. PUB. INTER. DE SAUDE BAIA DE TODOS OS SANTOS

RELATÓRIO RESUMIDO DA EXECUÇÃO ORÇAMENTÁRIA

BALANÇO ORÇAMENTÁRIO

ORÇAMENTO FISCAL E DA SEGURIDADE SOCIAL

JANEIRO A DEZEMBRO 2023/ BIMESTRE NOVEMBRO-DEZEMBRO

RREO - ANEXO 1 (LRF, Art. 52, inciso I, alíneas "a" e "b" do inciso II e § 1º)

Em Reais

Integralização de Capital Social	0,00	0,00	0,00	0,00	0,00	0,00	0,00	0,00
Resultado do Banco Central	0,00	0,00	0,00	0,00	0,00	0,00	0,00	0,00
Remuneração das Disponibilidades do Tesouro	0,00	0,00	0,00	0,00	0,00	0,00	0,00	0,00
Resgate de Títulos do Tesouro	0,00	0,00	0,00	0,00	0,00	0,00	0,00	0,00
Demais Receitas de Capital	0,00	0,00	0,00	0,00	0,00	0,00	0,00	0,00
RECEITAS (INTRA-ORÇAMENTÁRIAS) (II)	0,00	0,00	0,00	0,00	0,00	0,00	0,00	0,00
SUBTOTAL DAS RECEITAS (III) = (I+II)	10.000.000,00	10.000.000,00	2.085.935,54	20,86	7.936.417,61	79,36	2.063.582,39	
OPERAÇÕES DE CRÉDITOS - REFINANCIAMENTO (IV)	0,00	0,00	0,00	0,00	0,00	0,00	0,00	0,00
Operações de Crédito Internas	0,00	0,00	0,00	0,00	0,00	0,00	0,00	0,00
Mobiliária	0,00	0,00	0,00	0,00	0,00	0,00	0,00	0,00
Contratual	0,00	0,00	0,00	0,00	0,00	0,00	0,00	0,00
Operações de Crédito Externas	0,00	0,00	0,00	0,00	0,00	0,00	0,00	0,00
Mobiliária	0,00	0,00	0,00	0,00	0,00	0,00	0,00	0,00
Contratual	0,00	0,00	0,00	0,00	0,00	0,00	0,00	0,00
TOTAL DAS RECEITAS (V) = (III + IV)	10.000.000,00	10.000.000,00	2.085.935,54	20,86	7.936.417,61	79,36	2.063.582,39	
DÉFICIT (VI)¹	-	-	-	-	-	-	-	-
TOTAL COM DÉFICIT (VII) = (V + VI)	10.000.000,00	10.000.000,00	2.085.935,54	20,86	7.936.417,61	79,36	7.914.064,46	
SALDO DE EXERCÍCIOS ANTERIORES	-	-	-	-	-	0,00	-	-
Recursos Arrecadados em Exercícios Anteriores - RPPS	-	-	-	-	-	0,00	-	-
Superávit Financeiro Utilizado para Créditos Adicionais	-	-	-	-	-	0,00	-	-

DESPESAS	DOTAÇÃO INICIAL (d)	DOTAÇÃO ATUALIZADA (e)	DESPESAS EMPENHADAS		SALDO (g) = (e-f)	DESPESAS LIQUIDADAS		SALDO (i) = (e-h)	DESPESAS PAGAS ATÉ O BIMESTRE (j)	INSCRITAS EM RESTOS A PAGAR NÃO PROCESSADOS (k)
			No Bimestre	Até o Bimestre (f)		No Bimestre	Até o Bimestre (h)			
DESPESAS (EXCETO INTRA-ORÇAMENTÁRIAS)(VII)	10.000.000,00	10.175.080,53	351.558,45	7.577.772,01	2.597.308,52	1.800.341,29	5.528.988,81	4.646.091,72	5.472.326,02	2.048.783,20
DESPESAS CORRENTES	9.984.000,00	10.139.080,53	351.558,45	7.559.272,01	2.579.808,52	1.800.341,29	5.510.488,81	4.628.591,72	5.453.826,02	2.048.783,20
Pessoal e Encargos Sociais	5.544.000,00	5.659.880,53	153.321,84	4.941.932,17	717.948,36	1.360.391,83	3.383.292,74	2.276.587,79	3.343.631,28	1.558.639,43
Juros e Encargos da Dívida	0,00	0,00	0,00	0,00	0,00	0,00	0,00	0,00	0,00	0,00
Outras Despesas Correntes	4.440.000,00	4.479.200,00	198.236,61	2.617.339,84	1.861.860,16	439.949,46	2.127.196,07	2.352.003,93	2.110.194,74	490.143,77
Transferências a Municípios²	0,00	0,00	0,00	0,00	0,00	0,00	0,00	0,00	0,00	0,00
Demais Despesas Correntes³	4.440.000,00	4.479.200,00	198.236,61	2.617.339,84	1.861.860,16	439.949,46	2.127.196,07	2.352.003,93	2.110.194,74	490.143,77
DESPESAS DE CAPITAL	16.000,00	36.000,00	0,00	18.500,00	17.500,00	0,00	18.500,00	17.500,00	18.500,00	0,00

CONS. PUB. INTER. DE SAUDE BAI A DE TODOS OS SANTOS

RELATÓRIO RESUMIDO DA EXECUÇÃO ORÇAMENTÁRIA

BALANÇO ORÇAMENTÁRIO

ORÇAMENTO FISCAL E DA SEGURIDADE SOCIAL

JANEIRO A DEZEMBRO 2023/ BIMESTRE NOVEMBRO-DEZEMBRO

RRRO - ANEXO 1 (LRF, Art. 52, inciso I, alíneas "a" e "b" do inciso II e § 1º)

Em Reais

Investimentos	16.000,00	36.000,00	0,00	18.500,00	17.500,00	0,00	18.500,00	17.500,00	18.500,00	0,00
Inversões Financeiras	0,00	0,00	0,00	0,00	0,00	0,00	0,00	0,00	0,00	0,00
Amortização da Dívida	0,00	0,00	0,00	0,00	0,00	0,00	0,00	0,00	0,00	0,00
RESERVAS	0,00	0,00	0,00	0,00	0,00	0,00	0,00	0,00	0,00	0,00
DESPESAS (INTRA-ORÇAMENTÁRIAS) (IX)	0,00	0,00	0,00	0,00	0,00	0,00	0,00	0,00	0,00	0,00
SUBTOTAL DAS DESPESAS (X) = (VIII + IX)	10.000.000,00	10.175.080,53	351.558,45	7.577.772,01	2.597.308,52	1.800.341,29	5.528.988,81	4.646.091,72	5.472.326,02	2.048.783,20
AMORTIZAÇÃO DA DÍVIDA-REFINANCIAMENTO (XI)	0,00	0,00	0,00	0,00	0,00	0,00	0,00	0,00	0,00	0,00
Amortização da Dívida Interna	0,00	0,00	0,00	0,00	0,00	0,00	0,00	0,00	0,00	0,00
Dívida Mobiliária	0,00	0,00	0,00	0,00	0,00	0,00	0,00	0,00	0,00	0,00
Outras Dívidas	0,00	0,00	0,00	0,00	0,00	0,00	0,00	0,00	0,00	0,00
Amortização da Dívida Externa	0,00	0,00	0,00	0,00	0,00	0,00	0,00	0,00	0,00	0,00
Dívida Mobiliária	0,00	0,00	0,00	0,00	0,00	0,00	0,00	0,00	0,00	0,00
Outras Dívidas	0,00	0,00	0,00	0,00	0,00	0,00	0,00	0,00	0,00	0,00
SUBTOTAL COM REFINANCIAMENTO (XII) = (X+XI)	10.000.000,00	10.175.080,53	351.558,45	7.577.772,01	2.597.308,52	1.800.341,29	5.528.988,81	4.646.091,72	5.472.326,02	2.048.783,20
SUPERÁVIT (XIII)	0,00	0,00	0,00	0,00	0,00	0,00	2.407.428,80	0,00	0,00	0,00
TOTAL COM SUPERÁVIT (XIV) = (XII + XIII)	10.000.000,00	10.175.080,53	351.558,45	7.577.772,01	2.597.308,52	1.800.341,29	7.936.417,61	4.646.091,72	5.472.326,02	4.456.212,00
RESERVA DO RPPS	0,00	0,00	0,00	0,00	0,00	0,00		0,00	0,00	0,00

RECEITA INTRA-ORÇAMENTÁRIAS	PREVISÃO INICIAL	PREVISÃO ATUALIZADA (a)	RECEITAS REALIZADAS				SALDO (a-c)
			No Bimestre (b)	% (b/a)	Até o Bimestre (c)	% (c/a)	
RECEITAS INTRA-ORÇAMENTÁRIAS(II)	0,00	0,00	0,00	0,00	0,00	0,00	0,00
RECEITAS CORRENTES	0,00	0,00	0,00	0,00	0,00	0,00	0,00
Impostos, Taxas e Contribuições de Melhoria	0,00	0,00	0,00	0,00	0,00	0,00	0,00
Impostos	0,00	0,00	0,00	0,00	0,00	0,00	0,00
Taxas	0,00	0,00	0,00	0,00	0,00	0,00	0,00
Contribuição de Melhoria	0,00	0,00	0,00	0,00	0,00	0,00	0,00
Contribuições	0,00	0,00	0,00	0,00	0,00	0,00	0,00
Contribuições Sociais	0,00	0,00	0,00	0,00	0,00	0,00	0,00
Contribuições Econômicas	0,00	0,00	0,00	0,00	0,00	0,00	0,00
Contribuições para Entidades Privadas de Serviço Social e de Formação	0,00	0,00	0,00	0,00	0,00	0,00	0,00
Contribuição para o Custeio do Serviço de Iluminação Pública	0,00	0,00	0,00	0,00	0,00	0,00	0,00
Receita Patrimonial	0,00	0,00	0,00	0,00	0,00	0,00	0,00

CONS. PUB. INTER. DE SAUDE BAIÁ DE TODOS OS SANTOS

RELATÓRIO RESUMIDO DA EXECUÇÃO ORÇAMENTÁRIA

BALANÇO ORÇAMENTÁRIO

ORÇAMENTO FISCAL E DA SEGURIDADE SOCIAL

JANEIRO A DEZEMBRO 2023/ BIMESTRE NOVEMBRO-DEZEMBRO

RREO - ANEXO 1 (LRF, Art. 52, inciso I, alíneas "a" e "b" do inciso II e § 1º)

Em Reais

Exploração do Patrimônio Imobiliário do Estado	0,00	0,00	0,00	0,00	0,00	0,00	0,00	0,00
Valores Mobiliários	0,00	0,00	0,00	0,00	0,00	0,00	0,00	0,00
Delegação de Serviços Públicos Mediante Concessão, Permissão,	0,00	0,00	0,00	0,00	0,00	0,00	0,00	0,00
Exploração de Recursos Naturais	0,00	0,00	0,00	0,00	0,00	0,00	0,00	0,00
Exploração do Patrimônio Intangível	0,00	0,00	0,00	0,00	0,00	0,00	0,00	0,00
Cessão de Direitos	0,00	0,00	0,00	0,00	0,00	0,00	0,00	0,00
Demais Receitas Patrimoniais	0,00	0,00	0,00	0,00	0,00	0,00	0,00	0,00
Receita Agropecuária	0,00	0,00	0,00	0,00	0,00	0,00	0,00	0,00
Receita Agropecuária	0,00	0,00	0,00	0,00	0,00	0,00	0,00	0,00
Receita Industrial	0,00	0,00	0,00	0,00	0,00	0,00	0,00	0,00
Receita Industrial	0,00	0,00	0,00	0,00	0,00	0,00	0,00	0,00
Receita de Serviços	0,00	0,00	0,00	0,00	0,00	0,00	0,00	0,00
Serviços Administrativos e Comerciais Gerais	0,00	0,00	0,00	0,00	0,00	0,00	0,00	0,00
Serviços e Atividades Referentes à Navegação e ao Transporte	0,00	0,00	0,00	0,00	0,00	0,00	0,00	0,00
Serviços e Atividades Referentes à Saúde	0,00	0,00	0,00	0,00	0,00	0,00	0,00	0,00
Serviços e Atividades Financeiras	0,00	0,00	0,00	0,00	0,00	0,00	0,00	0,00
Outros Serviços	0,00	0,00	0,00	0,00	0,00	0,00	0,00	0,00
Transferências Correntes	0,00	0,00	0,00	0,00	0,00	0,00	0,00	0,00
Transferências da União e de suas Entidades	0,00	0,00	0,00	0,00	0,00	0,00	0,00	0,00
Transferências dos Estados e do Distrito Federal e de suas Entidades	0,00	0,00	0,00	0,00	0,00	0,00	0,00	0,00
Transferências dos Municípios e de suas Entidades	0,00	0,00	0,00	0,00	0,00	0,00	0,00	0,00
Transferências de Instituições Privadas	0,00	0,00	0,00	0,00	0,00	0,00	0,00	0,00
Transferências de Outras Instituições Públicas	0,00	0,00	0,00	0,00	0,00	0,00	0,00	0,00
Transferências do Exterior	0,00	0,00	0,00	0,00	0,00	0,00	0,00	0,00
Demais Transferências Correntes	0,00	0,00	0,00	0,00	0,00	0,00	0,00	0,00
Outras Receitas Correntes	0,00	0,00	0,00	0,00	0,00	0,00	0,00	0,00
Multas Administrativas, Contratuais e Judiciais	0,00	0,00	0,00	0,00	0,00	0,00	0,00	0,00
Indenizações, Restituições e Ressarcimentos	0,00	0,00	0,00	0,00	0,00	0,00	0,00	0,00
Bens, Direitos e Valores Incorporados ao Patrimônio Público	0,00	0,00	0,00	0,00	0,00	0,00	0,00	0,00
Multas e Juros de Mora das Receitas de Capital	0,00	0,00	0,00	0,00	0,00	0,00	0,00	0,00
Demais Receitas Correntes	0,00	0,00	0,00	0,00	0,00	0,00	0,00	0,00
RECEITAS DE CAPITAL	0,00	0,00	0,00	0,00	0,00	0,00	0,00	0,00
Operações de Crédito	0,00	0,00	0,00	0,00	0,00	0,00	0,00	0,00

CONS. PUB. INTER. DE SAUDE BAIÁ DE TODOS OS SANTOS

RELATÓRIO RESUMIDO DA EXECUÇÃO ORÇAMENTÁRIA

BALANÇO ORÇAMENTÁRIO

ORÇAMENTO FISCAL E DA SEGURIDADE SOCIAL

JANEIRO A DEZEMBRO 2023/ BIMESTRE NOVEMBRO-DEZEMBRO

RREO - ANEXO 1 (LRF, Art. 52, inciso I, alíneas "a" e "b" do inciso II e § 1º)

Em Reais

Operações de Crédito - Mercado Interno	0,00	0,00	0,00	0,00	0,00	0,00	0,00	0,00	0,00
Operações de Crédito - Mercado Externo	0,00	0,00	0,00	0,00	0,00	0,00	0,00	0,00	0,00
Alienação de Bens	0,00	0,00	0,00	0,00	0,00	0,00	0,00	0,00	0,00
Alienação de Bens Móveis	0,00	0,00	0,00	0,00	0,00	0,00	0,00	0,00	0,00
Alienação de Bens Imóveis	0,00	0,00	0,00	0,00	0,00	0,00	0,00	0,00	0,00
Alienação de Bens Intangíveis	0,00	0,00	0,00	0,00	0,00	0,00	0,00	0,00	0,00
Amortização de Empréstimos	0,00	0,00	0,00	0,00	0,00	0,00	0,00	0,00	0,00
Amortização de Empréstimos	0,00	0,00	0,00	0,00	0,00	0,00	0,00	0,00	0,00
Transferências de Capital	0,00	0,00	0,00	0,00	0,00	0,00	0,00	0,00	0,00
Transferências da União e de suas Entidades	0,00	0,00	0,00	0,00	0,00	0,00	0,00	0,00	0,00
Transferências dos Estados e do Distrito Federal e de suas Entidades	0,00	0,00	0,00	0,00	0,00	0,00	0,00	0,00	0,00
Transferências dos Municípios e de suas Entidades	0,00	0,00	0,00	0,00	0,00	0,00	0,00	0,00	0,00
Transferências de Instituições Privadas	0,00	0,00	0,00	0,00	0,00	0,00	0,00	0,00	0,00
Transferências de Outras Instituições Públicas	0,00	0,00	0,00	0,00	0,00	0,00	0,00	0,00	0,00
Transferências do Exterior	0,00	0,00	0,00	0,00	0,00	0,00	0,00	0,00	0,00
Demais Transferências de Capital	0,00	0,00	0,00	0,00	0,00	0,00	0,00	0,00	0,00
Outras Receitas de Capital	0,00	0,00	0,00	0,00	0,00	0,00	0,00	0,00	0,00
Integralização de Capital Social	0,00	0,00	0,00	0,00	0,00	0,00	0,00	0,00	0,00
Resultado do Banco Central	0,00	0,00	0,00	0,00	0,00	0,00	0,00	0,00	0,00
Remuneração das Disponibilidades do Tesouro	0,00	0,00	0,00	0,00	0,00	0,00	0,00	0,00	0,00
Resgate de Títulos do Tesouro	0,00	0,00	0,00	0,00	0,00	0,00	0,00	0,00	0,00
Demais Receitas de Capital	0,00	0,00	0,00	0,00	0,00	0,00	0,00	0,00	0,00

DESPESAS INTRA-ORÇAMENTÁRIAS	DOTAÇÃO INICIAL (d)	DOTAÇÃO ATUALIZADA (e)	DESPESAS EMPENHADAS		SALDO (g) = (e-f)	DESPESAS LÍQUIDADAS		SALDO (i) = (e-h)	DESPESAS PAGAS ATÉ O BIMESTRE (j)	INSCRITAS EM RESTOS A PAGAR NÃO PROCESSADOS (k)
			No Bimestre	Até o Bimestre (f)		No Bimestre	Até o Bimestre (h)			
DESPESAS (INTRA-ORÇAMENTÁRIAS) (IX)	0,00	0,00	0,00	0,00	0,00	0,00	0,00	0,00	0,00	0,00
DESPESAS CORRENTES	0,00	0,00	0,00	0,00	0,00	0,00	0,00	0,00	0,00	0,00
PESSOAL E ENCARGOS SOCIAIS	0,00	0,00	0,00	0,00	0,00	0,00	0,00	0,00	0,00	0,00
JUROS E ENCARGOS DA DÍVIDA	0,00	0,00	0,00	0,00	0,00	0,00	0,00	0,00	0,00	0,00
OUTRAS DESPESAS CORRENTES	0,00	0,00	0,00	0,00	0,00	0,00	0,00	0,00	0,00	0,00
DESPESAS DE CAPITAL	0,00	0,00	0,00	0,00	0,00	0,00	0,00	0,00	0,00	0,00
INVESTIMENTOS	0,00	0,00	0,00	0,00	0,00	0,00	0,00	0,00	0,00	0,00

CONS. PUB. INTER. DE SAUDE BAIÁ DE TODOS OS SANTOS

RELATÓRIO RESUMIDO DA EXECUÇÃO ORÇAMENTÁRIA

BALANÇO ORÇAMENTÁRIO

ORÇAMENTO FISCAL E DA SEGURIDADE SOCIAL

JANEIRO A DEZEMBRO 2023/ BIMESTRE NOVEMBRO-DEZEMBRO

RREO -ANEXO 1 (LRF, Art. 52, inciso I, alíneas "a" e "b" do inciso II e § 1º)


Em Reais

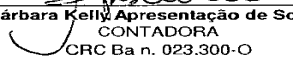
INVERSÕES FINANCEIRAS	0,00	0,00	0,00	0,00	0,00	0,00	0,00	0,00	0,00	0,00	0,00	0,00
AMORTIZAÇÃO DA DÍVIDA	0,00	0,00	0,00	0,00	0,00	0,00	0,00	0,00	0,00	0,00	0,00	0,00
RESERVA DE CONTINGÊNCIA	0,00	0,00	0,00	0,00	0,00	0,00	0,00	0,00	0,00	0,00	0,00	0,00

FONTE: Sistema ST CONSULTORIA EIRELI, Unidade Responsável: CONS. PUB. INTER. DE SAUDE BAIÁ DE TODOS OS SANTOS. Emissão: 29/01/2024, às 16:40:52.

1 O déficit será apurado pela diferença entre a receita realizada e a despesa liquidada nos cinco primeiros bimestres e a despesa empenhada no último bimestre.
2 Essa linha será apresentada somente no Demonstrativo aplicado aos Estados.

PRESIDENTE


Marcelo de Matos Sousa
DIRETOR EXECUTIVO


Bárbara Keily Apresentação de Sousa
CONTADORA
CRC Ba n. 023.300-0

CONS. PUB. INTER. DE SAUDE BAIÁ DE TODOS OS SANTOS
RELATÓRIO RESUMIDO DA EXECUÇÃO ORÇAMENTÁRIA
DEMONSTRATIVO DA EXECUÇÃO DAS DESPESAS POR FUNÇÃO/SUBFUNÇÃO
ORÇAMENTO FISCAL E DA SEGURIDADE SOCIAL
JANEIRO A DEZEMBRO DE 2023/ BIMESTRE NOVEMBRO-DEZEMBRO
RREO - Anexo 2 (LRF, Art. 52, Inciso II, alínea "c")

Em Reais.

FUNÇÃO/SUBFUNÇÃO	DOTAÇÃO INICIAL	DOTAÇÃO ATUALIZADA (a)	DESPESAS EMPENHADAS			Saldo (c) = (a-b)	DESPESAS LIQUIDADAS			Saldo (e) = (a-d)	INSCRITAS EM RESTOS A PAGAR NÃO PROCESSADOS (f)
			No Bimestre	Até o Bimestre	%		No Bimestre	Até o Bimestre	%		
DESPESAS(EXCETO INTRA-ORÇAMENTÁRIAS) (I)	10.000.000,00	10.175.080,53	351.558,45	7.577.772,01	100,00	2.597.308,52	1.800.341,29	5.528.988,81	100,00	4.646.091,72	2.048.783,20
LEGISLATIVA	0,00	0,00	0,00	0,00	0,00	0,00	0,00	0,00	0,00	0,00	0,00
Administração Geral	0,00	0,00	0,00	0,00	0,00	0,00	0,00	0,00	0,00	0,00	0,00
Ação Legislativa	0,00	0,00	0,00	0,00	0,00	0,00	0,00	0,00	0,00	0,00	0,00
Controle Externo	0,00	0,00	0,00	0,00	0,00	0,00	0,00	0,00	0,00	0,00	0,00
Demais Subfunções	0,00	0,00	0,00	0,00	0,00	0,00	0,00	0,00	0,00	0,00	0,00
JUDICIÁRIA	0,00	0,00	0,00	0,00	0,00	0,00	0,00	0,00	0,00	0,00	0,00
Ação Judiciária	0,00	0,00	0,00	0,00	0,00	0,00	0,00	0,00	0,00	0,00	0,00
Defesa do Interesse Público no Processo Judiciário	0,00	0,00	0,00	0,00	0,00	0,00	0,00	0,00	0,00	0,00	0,00
Demais Subfunções	0,00	0,00	0,00	0,00	0,00	0,00	0,00	0,00	0,00	0,00	0,00
ESSENCIAL À JUSTIÇA	0,00	0,00	0,00	0,00	0,00	0,00	0,00	0,00	0,00	0,00	0,00
Defesa da Ordem Jurídica	0,00	0,00	0,00	0,00	0,00	0,00	0,00	0,00	0,00	0,00	0,00
Representação Judicial e Extrajudicial	0,00	0,00	0,00	0,00	0,00	0,00	0,00	0,00	0,00	0,00	0,00
Demais Subfunções	0,00	0,00	0,00	0,00	0,00	0,00	0,00	0,00	0,00	0,00	0,00
ADMINISTRAÇÃO	776.000,00	804.000,00	68.000,00	566.852,27	7,48	237.147,73	135.059,04	514.844,28	9,31	289.155,72	52.007,99
Planejamento e Orçamento	0,00	0,00	0,00	0,00	0,00	0,00	0,00	0,00	0,00	0,00	0,00
Administração Geral	776.000,00	804.000,00	68.000,00	566.852,27	7,48	237.147,73	135.059,04	514.844,28	9,31	289.155,72	52.007,99
Administração Financeira	0,00	0,00	0,00	0,00	0,00	0,00	0,00	0,00	0,00	0,00	0,00
Controle Interno	0,00	0,00	0,00	0,00	0,00	0,00	0,00	0,00	0,00	0,00	0,00
Normatização e Fiscalização	0,00	0,00	0,00	0,00	0,00	0,00	0,00	0,00	0,00	0,00	0,00
Tecnologia da Informação	0,00	0,00	0,00	0,00	0,00	0,00	0,00	0,00	0,00	0,00	0,00
Ordenamento Territorial	0,00	0,00	0,00	0,00	0,00	0,00	0,00	0,00	0,00	0,00	0,00
Formação de Recursos Humanos	0,00	0,00	0,00	0,00	0,00	0,00	0,00	0,00	0,00	0,00	0,00
Administração de Receitas	0,00	0,00	0,00	0,00	0,00	0,00	0,00	0,00	0,00	0,00	0,00
Administração de Concessões	0,00	0,00	0,00	0,00	0,00	0,00	0,00	0,00	0,00	0,00	0,00
Comunicação Social	0,00	0,00	0,00	0,00	0,00	0,00	0,00	0,00	0,00	0,00	0,00
Demais Subfunções	0,00	0,00	0,00	0,00	0,00	0,00	0,00	0,00	0,00	0,00	0,00
DEFESA NACIONAL	0,00	0,00	0,00	0,00	0,00	0,00	0,00	0,00	0,00	0,00	0,00
Defesa Área	0,00	0,00	0,00	0,00	0,00	0,00	0,00	0,00	0,00	0,00	0,00

Sistema Desenvolvido pela ST Consultoria Eireli. (71) 3503-5400

Continua (1/1)

CONS. PUB. INTER. DE SAUDE BAIÁ DE TODOS OS SANTOS
RELATÓRIO RESUMIDO DA EXECUÇÃO ORÇAMENTÁRIA
DEMONSTRATIVO DA EXECUÇÃO DAS DESPESAS POR FUNÇÃO/SUBFUNÇÃO
ORÇAMENTO FISCAL E DA SEGURIDADE SOCIAL
JANEIRO A DEZEMBRO DE 2023/ BIMESTRE NOVEMBRO-DEZEMBRO
RREO - Anexo 2 (LRF, Art. 52, Inciso II, alínea "c")

Em Reais.

FUNÇÃO/SUBFUNÇÃO	DOTAÇÃO INICIAL	DOTAÇÃO ATUALIZADA (a)	DESPESAS EMPENHADAS			Saldo (c) = (a-b)	DESPESAS LIQUIDADAS			Saldo (e) = (a-d)	INSCRITAS EM RESTOS A PAGAR NÃO PROCESSADOS (f)
			No Bimestre	Até o Bimestre	%		No Bimestre	Até o Bimestre	%		
Defesa Naval	0,00	0,00	0,00	0,00	0,00	0,00	0,00	0,00	0,00	0,00	0,00
Defesa Terrestre	0,00	0,00	0,00	0,00	0,00	0,00	0,00	0,00	0,00	0,00	0,00
Demais Subfunções	0,00	0,00	0,00	0,00	0,00	0,00	0,00	0,00	0,00	0,00	0,00
SEGURANÇA PÚBLICA	0,00	0,00	0,00	0,00	0,00	0,00	0,00	0,00	0,00	0,00	0,00
Policamento	0,00	0,00	0,00	0,00	0,00	0,00	0,00	0,00	0,00	0,00	0,00
Defesa Civil	0,00	0,00	0,00	0,00	0,00	0,00	0,00	0,00	0,00	0,00	0,00
Informação e Inteligência	0,00	0,00	0,00	0,00	0,00	0,00	0,00	0,00	0,00	0,00	0,00
Demais Subfunções	0,00	0,00	0,00	0,00	0,00	0,00	0,00	0,00	0,00	0,00	0,00
RELAÇÕES EXTERIORES	0,00	0,00	0,00	0,00	0,00	0,00	0,00	0,00	0,00	0,00	0,00
Relações Diplomáticas	0,00	0,00	0,00	0,00	0,00	0,00	0,00	0,00	0,00	0,00	0,00
Cooperação Internacional	0,00	0,00	0,00	0,00	0,00	0,00	0,00	0,00	0,00	0,00	0,00
Demais Subfunções	0,00	0,00	0,00	0,00	0,00	0,00	0,00	0,00	0,00	0,00	0,00
ASSISTÊNCIA SOCIAL	0,00	0,00	0,00	0,00	0,00	0,00	0,00	0,00	0,00	0,00	0,00
Assistência ao Idoso	0,00	0,00	0,00	0,00	0,00	0,00	0,00	0,00	0,00	0,00	0,00
Assistência ao Portador de Deficiência	0,00	0,00	0,00	0,00	0,00	0,00	0,00	0,00	0,00	0,00	0,00
Assistência à Criança e ao Adolescente	0,00	0,00	0,00	0,00	0,00	0,00	0,00	0,00	0,00	0,00	0,00
Assistência Comunitária	0,00	0,00	0,00	0,00	0,00	0,00	0,00	0,00	0,00	0,00	0,00
Demais Subfunções	0,00	0,00	0,00	0,00	0,00	0,00	0,00	0,00	0,00	0,00	0,00
PREVIDÊNCIA SOCIAL	0,00	0,00	0,00	0,00	0,00	0,00	0,00	0,00	0,00	0,00	0,00
Previdência Básica	0,00	0,00	0,00	0,00	0,00	0,00	0,00	0,00	0,00	0,00	0,00
Previdência do Regime Estatutário	0,00	0,00	0,00	0,00	0,00	0,00	0,00	0,00	0,00	0,00	0,00
Previdência Complementar	0,00	0,00	0,00	0,00	0,00	0,00	0,00	0,00	0,00	0,00	0,00
Previdência Especial	0,00	0,00	0,00	0,00	0,00	0,00	0,00	0,00	0,00	0,00	0,00
Demais Subfunções	0,00	0,00	0,00	0,00	0,00	0,00	0,00	0,00	0,00	0,00	0,00
SAÚDE	9.224.000,00	9.371.080,53	283.558,45	7.010.919,74	92,52	2.360.160,79	1.665.282,25	5.014.144,53	90,69	4.356.936,00	1.996.775,21
Atenção Básica	0,00	0,00	0,00	0,00	0,00	0,00	0,00	0,00	0,00	0,00	0,00
Assistência Hospitalar e Ambulatorial	9.224.000,00	9.371.080,53	283.558,45	7.010.919,74	92,52	2.360.160,79	1.665.282,25	5.014.144,53	90,69	4.356.936,00	1.996.775,21
Suporte Profilático e Terapêutico	0,00	0,00	0,00	0,00	0,00	0,00	0,00	0,00	0,00	0,00	0,00

Sistema Desenvolvido pela ST Consultoria Eireli. (71) 3503-5400

Continua (2/1)

CONS. PUB. INTER. DE SAUDE BAIÁ DE TODOS OS SANTOS
RELATÓRIO RESUMIDO DA EXECUÇÃO ORÇAMENTÁRIA
DEMONSTRATIVO DA EXECUÇÃO DAS DESPESAS POR FUNÇÃO/SUBFUNÇÃO
ORÇAMENTO FISCAL E DA SEGURIDADE SOCIAL
JANEIRO A DEZEMBRO DE 2023/ BIMESTRE NOVEMBRO-DEZEMBRO
RREO - Anexo 2 (LRF, Art. 52, Inciso II, alínea "c")

Em Reais.

FUNÇÃO/SUBFUNÇÃO	DOTAÇÃO INICIAL	DOTAÇÃO ATUALIZADA (a)	DESPESAS EMPENHADAS			Saldo (c) = (a-b)	DESPESAS LIQUIDADAS			Saldo (e) = (a-d)	INSCRITAS EM RESTOS A PAGAR NÃO PROCESSADOS (f)
			No Bimestre	Até o Bimestre	%		No Bimestre	Até o Bimestre	%		
Vigilância Sanitária	0,00	0,00	0,00	0,00	0,00	0,00	0,00	0,00	0,00	0,00	0,00
Vigilância Epidemiológica	0,00	0,00	0,00	0,00	0,00	0,00	0,00	0,00	0,00	0,00	0,00
Alimentação e Nutrição	0,00	0,00	0,00	0,00	0,00	0,00	0,00	0,00	0,00	0,00	0,00
Demais Subfunções	0,00	0,00	0,00	0,00	0,00	0,00	0,00	0,00	0,00	0,00	0,00
TRABALHO	0,00	0,00	0,00	0,00	0,00	0,00	0,00	0,00	0,00	0,00	0,00
Proteção e Benefícios ao Trabalhador	0,00	0,00	0,00	0,00	0,00	0,00	0,00	0,00	0,00	0,00	0,00
Relações de Trabalho	0,00	0,00	0,00	0,00	0,00	0,00	0,00	0,00	0,00	0,00	0,00
Empregabilidade	0,00	0,00	0,00	0,00	0,00	0,00	0,00	0,00	0,00	0,00	0,00
Fomento ao Trabalho	0,00	0,00	0,00	0,00	0,00	0,00	0,00	0,00	0,00	0,00	0,00
Demais Subfunções	0,00	0,00	0,00	0,00	0,00	0,00	0,00	0,00	0,00	0,00	0,00
EDUCAÇÃO	0,00	0,00	0,00	0,00	0,00	0,00	0,00	0,00	0,00	0,00	0,00
Ensino Fundamental	0,00	0,00	0,00	0,00	0,00	0,00	0,00	0,00	0,00	0,00	0,00
Ensino Médio	0,00	0,00	0,00	0,00	0,00	0,00	0,00	0,00	0,00	0,00	0,00
Ensino Profissional	0,00	0,00	0,00	0,00	0,00	0,00	0,00	0,00	0,00	0,00	0,00
Ensino Superior	0,00	0,00	0,00	0,00	0,00	0,00	0,00	0,00	0,00	0,00	0,00
Educação Infantil	0,00	0,00	0,00	0,00	0,00	0,00	0,00	0,00	0,00	0,00	0,00
Educação de Jovens e Adultos	0,00	0,00	0,00	0,00	0,00	0,00	0,00	0,00	0,00	0,00	0,00
Educação Especial	0,00	0,00	0,00	0,00	0,00	0,00	0,00	0,00	0,00	0,00	0,00
Educação Básica	0,00	0,00	0,00	0,00	0,00	0,00	0,00	0,00	0,00	0,00	0,00
Demais Subfunções	0,00	0,00	0,00	0,00	0,00	0,00	0,00	0,00	0,00	0,00	0,00
CULTURA	0,00	0,00	0,00	0,00	0,00	0,00	0,00	0,00	0,00	0,00	0,00
Patrimônio Histórico, Artístico e Arqueológico	0,00	0,00	0,00	0,00	0,00	0,00	0,00	0,00	0,00	0,00	0,00
Difusão Cultural	0,00	0,00	0,00	0,00	0,00	0,00	0,00	0,00	0,00	0,00	0,00
Demais Subfunções	0,00	0,00	0,00	0,00	0,00	0,00	0,00	0,00	0,00	0,00	0,00
DIREITOS DA CIDADANIA	0,00	0,00	0,00	0,00	0,00	0,00	0,00	0,00	0,00	0,00	0,00
Custódia e Reintegração Social	0,00	0,00	0,00	0,00	0,00	0,00	0,00	0,00	0,00	0,00	0,00
Direitos Individuais, Coletivos e Difusos	0,00	0,00	0,00	0,00	0,00	0,00	0,00	0,00	0,00	0,00	0,00
Assistência aos Povos Indígenas	0,00	0,00	0,00	0,00	0,00	0,00	0,00	0,00	0,00	0,00	0,00

Sistema Desenvolvido pela ST Consultoria Eireli. (71) 3503-5400

Continua (3/7)

CONS. PUB. INTER. DE SAUDE BAIÁ DE TODOS OS SANTOS
RELATÓRIO RESUMIDO DA EXECUÇÃO ORÇAMENTÁRIA
DEMONSTRATIVO DA EXECUÇÃO DAS DESPESAS POR FUNÇÃO/SUBFUNÇÃO
ORÇAMENTO FISCAL E DA SEGURIDADE SOCIAL
JANEIRO A DEZEMBRO DE 2023/ BIMESTRE NOVEMBRO-DEZEMBRO
RREO - Anexo 2 (LRF, Art. 52, Inciso II, alínea "c")

Em Reais.

FUNÇÃO/SUBFUNÇÃO	DOTAÇÃO INICIAL	DOTAÇÃO ATUALIZADA (a)	DESPESAS EMPENHADAS			Saldo (c) = (a-b)	DESPESAS LIQUIDADAS			Saldo (e) = (a-d)	INSCRITAS EM RESTOS A PAGAR NÃO PROCESSADOS (f)
			No Bimestre	Até o Bimestre	%		No Bimestre	Até o Bimestre	%		
Demais Subfunções	0,00	0,00	0,00	0,00	0,00	0,00	0,00	0,00	0,00	0,00	0,00
URBANISMO	0,00	0,00	0,00	0,00	0,00	0,00	0,00	0,00	0,00	0,00	0,00
Infra-estrutura Urbana	0,00	0,00	0,00	0,00	0,00	0,00	0,00	0,00	0,00	0,00	0,00
Serviços Urbanos	0,00	0,00	0,00	0,00	0,00	0,00	0,00	0,00	0,00	0,00	0,00
Transportes Coletivos Urbanos	0,00	0,00	0,00	0,00	0,00	0,00	0,00	0,00	0,00	0,00	0,00
Demais Subfunções	0,00	0,00	0,00	0,00	0,00	0,00	0,00	0,00	0,00	0,00	0,00
HABITAÇÃO	0,00	0,00	0,00	0,00	0,00	0,00	0,00	0,00	0,00	0,00	0,00
Habitação Rural	0,00	0,00	0,00	0,00	0,00	0,00	0,00	0,00	0,00	0,00	0,00
Habitação Urbana	0,00	0,00	0,00	0,00	0,00	0,00	0,00	0,00	0,00	0,00	0,00
Demais Subfunções	0,00	0,00	0,00	0,00	0,00	0,00	0,00	0,00	0,00	0,00	0,00
SANEAMENTO	0,00	0,00	0,00	0,00	0,00	0,00	0,00	0,00	0,00	0,00	0,00
Saneamento Básico Rural	0,00	0,00	0,00	0,00	0,00	0,00	0,00	0,00	0,00	0,00	0,00
Saneamento Básico Urbano	0,00	0,00	0,00	0,00	0,00	0,00	0,00	0,00	0,00	0,00	0,00
Demais Subfunções	0,00	0,00	0,00	0,00	0,00	0,00	0,00	0,00	0,00	0,00	0,00
GESTÃO AMBIENTAL	0,00	0,00	0,00	0,00	0,00	0,00	0,00	0,00	0,00	0,00	0,00
Preservação e Conservação Ambiental	0,00	0,00	0,00	0,00	0,00	0,00	0,00	0,00	0,00	0,00	0,00
Controle Ambiental	0,00	0,00	0,00	0,00	0,00	0,00	0,00	0,00	0,00	0,00	0,00
Recuperação de Áreas Degradadas	0,00	0,00	0,00	0,00	0,00	0,00	0,00	0,00	0,00	0,00	0,00
Recursos Hídricos	0,00	0,00	0,00	0,00	0,00	0,00	0,00	0,00	0,00	0,00	0,00
Meteorologia	0,00	0,00	0,00	0,00	0,00	0,00	0,00	0,00	0,00	0,00	0,00
Demais Subfunções	0,00	0,00	0,00	0,00	0,00	0,00	0,00	0,00	0,00	0,00	0,00
CIÊNCIA E TECNOLOGIA	0,00	0,00	0,00	0,00	0,00	0,00	0,00	0,00	0,00	0,00	0,00
Demais Subfunções	0,00	0,00	0,00	0,00	0,00	0,00	0,00	0,00	0,00	0,00	0,00
AGRICULTURA	0,00	0,00	0,00	0,00	0,00	0,00	0,00	0,00	0,00	0,00	0,00
Abastecimento	0,00	0,00	0,00	0,00	0,00	0,00	0,00	0,00	0,00	0,00	0,00
Extensão Rural	0,00	0,00	0,00	0,00	0,00	0,00	0,00	0,00	0,00	0,00	0,00
Irrigação	0,00	0,00	0,00	0,00	0,00	0,00	0,00	0,00	0,00	0,00	0,00
Promoção da Produção Agropecuária	0,00	0,00	0,00	0,00	0,00	0,00	0,00	0,00	0,00	0,00	0,00

Sistema Desenvolvido pela ST Consultoria Eireli. (71) 3503-5400

Continua (4/7)

CONS. PUB. INTER. DE SAUDE BAIÁ DE TODOS OS SANTOS
RELATÓRIO RESUMIDO DA EXECUÇÃO ORÇAMENTÁRIA
DEMONSTRATIVO DA EXECUÇÃO DAS DESPESAS POR FUNÇÃO/SUBFUNÇÃO
ORÇAMENTO FISCAL E DA SEGURIDADE SOCIAL
JANEIRO A DEZEMBRO DE 2023/ BIMESTRE NOVEMBRO-DEZEMBRO
RREO - Anexo 2 (LRF, Art. 52, Inciso II, alínea "c")

Em Reais.

FUNÇÃO/SUBFUNÇÃO	DOTAÇÃO INICIAL	DOTAÇÃO ATUALIZADA (a)	DESPESAS EMPENHADAS			Saldo (c) = (a-b)	DESPESAS LIQUIDADAS			Saldo (e) = (a-d)	INSCRITAS EM RESTOS A PAGAR NÃO PROCESSADOS (f)
			No Bimestre	Até o Bimestre	%		No Bimestre	Até o Bimestre	%		
Defesa Agropecuária	0,00	0,00	0,00	0,00	0,00	0,00	0,00	0,00	0,00	0,00	0,00
Demais Subfunções	0,00	0,00	0,00	0,00	0,00	0,00	0,00	0,00	0,00	0,00	0,00
ORGANIZAÇÃO AGRÁRIA	0,00	0,00	0,00	0,00	0,00	0,00	0,00	0,00	0,00	0,00	0,00
Reforma Agrária	0,00	0,00	0,00	0,00	0,00	0,00	0,00	0,00	0,00	0,00	0,00
Colonização	0,00	0,00	0,00	0,00	0,00	0,00	0,00	0,00	0,00	0,00	0,00
Demais Subfunções	0,00	0,00	0,00	0,00	0,00	0,00	0,00	0,00	0,00	0,00	0,00
INDÚSTRIA	0,00	0,00	0,00	0,00	0,00	0,00	0,00	0,00	0,00	0,00	0,00
Promoção Industrial	0,00	0,00	0,00	0,00	0,00	0,00	0,00	0,00	0,00	0,00	0,00
Produção Industrial	0,00	0,00	0,00	0,00	0,00	0,00	0,00	0,00	0,00	0,00	0,00
Mineração	0,00	0,00	0,00	0,00	0,00	0,00	0,00	0,00	0,00	0,00	0,00
Propriedade Industrial	0,00	0,00	0,00	0,00	0,00	0,00	0,00	0,00	0,00	0,00	0,00
Normalização e Qualidade	0,00	0,00	0,00	0,00	0,00	0,00	0,00	0,00	0,00	0,00	0,00
Demais Subfunções	0,00	0,00	0,00	0,00	0,00	0,00	0,00	0,00	0,00	0,00	0,00
COMÉRCIO E SERVIÇOS	0,00	0,00	0,00	0,00	0,00	0,00	0,00	0,00	0,00	0,00	0,00
Promoção Comercial	0,00	0,00	0,00	0,00	0,00	0,00	0,00	0,00	0,00	0,00	0,00
Comercialização	0,00	0,00	0,00	0,00	0,00	0,00	0,00	0,00	0,00	0,00	0,00
Comércio Exterior	0,00	0,00	0,00	0,00	0,00	0,00	0,00	0,00	0,00	0,00	0,00
Serviços Financeiros	0,00	0,00	0,00	0,00	0,00	0,00	0,00	0,00	0,00	0,00	0,00
Turismo	0,00	0,00	0,00	0,00	0,00	0,00	0,00	0,00	0,00	0,00	0,00
Demais Subfunções	0,00	0,00	0,00	0,00	0,00	0,00	0,00	0,00	0,00	0,00	0,00
COMUNICAÇÕES	0,00	0,00	0,00	0,00	0,00	0,00	0,00	0,00	0,00	0,00	0,00
Comunicações Postais	0,00	0,00	0,00	0,00	0,00	0,00	0,00	0,00	0,00	0,00	0,00
Telecomunicações	0,00	0,00	0,00	0,00	0,00	0,00	0,00	0,00	0,00	0,00	0,00
Demais Subfunções	0,00	0,00	0,00	0,00	0,00	0,00	0,00	0,00	0,00	0,00	0,00
ENERGIA	0,00	0,00	0,00	0,00	0,00	0,00	0,00	0,00	0,00	0,00	0,00
Conservação de Energia	0,00	0,00	0,00	0,00	0,00	0,00	0,00	0,00	0,00	0,00	0,00
Energia Elétrica	0,00	0,00	0,00	0,00	0,00	0,00	0,00	0,00	0,00	0,00	0,00
Combustíveis Minerais	0,00	0,00	0,00	0,00	0,00	0,00	0,00	0,00	0,00	0,00	0,00

Sistema Desenvolvido pela ST Consultoria Eireli. (71) 3503-5400

Continua (5/7)

CONS. PUB. INTER. DE SAUDE BAIA DE TODOS OS SANTOS
RELATÓRIO RESUMIDO DA EXECUÇÃO ORÇAMENTÁRIA
DEMONSTRATIVO DA EXECUÇÃO DAS DESPESAS POR FUNÇÃO/SUBFUNÇÃO
ORÇAMENTO FISCAL E DA SEGURIDADE SOCIAL
JANEIRO A DEZEMBRO DE 2023/ BIMESTRE NOVEMBRO-DEZEMBRO
RREO - Anexo 2 (LRF, Art. 52, Inciso II, alínea "c")

Em Reais.

FUNÇÃO/SUBFUNÇÃO	DOTAÇÃO INICIAL	DOTAÇÃO ATUALIZADA (a)	DESPESAS EMPENHADAS			Saldo (c) = (a-b)	DESPESAS LIQUIDADAS			Saldo (e) = (a-d)	INSCRITAS EM RESTOS A PAGAR NÃO PROCESSADOS (f)
			No Bimestre	Até o Bimestre	%		No Bimestre	Até o Bimestre	%		
Biocombustíveis	0,00	0,00	0,00	0,00	0,00	0,00	0,00	0,00	0,00	0,00	0,00
Demais Subfuncoes	0,00	0,00	0,00	0,00	0,00	0,00	0,00	0,00	0,00	0,00	0,00
TRANSPORTE	0,00	0,00	0,00	0,00	0,00	0,00	0,00	0,00	0,00	0,00	0,00
Transporte Aéreo	0,00	0,00	0,00	0,00	0,00	0,00	0,00	0,00	0,00	0,00	0,00
Transporte Rodoviário	0,00	0,00	0,00	0,00	0,00	0,00	0,00	0,00	0,00	0,00	0,00
Transporte Ferroviário	0,00	0,00	0,00	0,00	0,00	0,00	0,00	0,00	0,00	0,00	0,00
Transporte Hidroviário	0,00	0,00	0,00	0,00	0,00	0,00	0,00	0,00	0,00	0,00	0,00
Transportes Especiais	0,00	0,00	0,00	0,00	0,00	0,00	0,00	0,00	0,00	0,00	0,00
Demais Subfuncoes	0,00	0,00	0,00	0,00	0,00	0,00	0,00	0,00	0,00	0,00	0,00
DESPORTO E LAZER	0,00	0,00	0,00	0,00	0,00	0,00	0,00	0,00	0,00	0,00	0,00
Desporto de Rendimento	0,00	0,00	0,00	0,00	0,00	0,00	0,00	0,00	0,00	0,00	0,00
Desporto Comunitário	0,00	0,00	0,00	0,00	0,00	0,00	0,00	0,00	0,00	0,00	0,00
Lazer	0,00	0,00	0,00	0,00	0,00	0,00	0,00	0,00	0,00	0,00	0,00
Demais Subfuncoes	0,00	0,00	0,00	0,00	0,00	0,00	0,00	0,00	0,00	0,00	0,00
ENCARGOS ESPECIAIS	0,00	0,00	0,00	0,00	0,00	0,00	0,00	0,00	0,00	0,00	0,00
Refinanciamento da Dívida Interna	0,00	0,00	0,00	0,00	0,00	0,00	0,00	0,00	0,00	0,00	0,00
Refinanciamento da Dívida Externa	0,00	0,00	0,00	0,00	0,00	0,00	0,00	0,00	0,00	0,00	0,00
Serviço da Dívida Interna	0,00	0,00	0,00	0,00	0,00	0,00	0,00	0,00	0,00	0,00	0,00
Serviço da Dívida Externa	0,00	0,00	0,00	0,00	0,00	0,00	0,00	0,00	0,00	0,00	0,00
Outras Transferências	0,00	0,00	0,00	0,00	0,00	0,00	0,00	0,00	0,00	0,00	0,00
Outros Encargos Especiais	0,00	0,00	0,00	0,00	0,00	0,00	0,00	0,00	0,00	0,00	0,00
Transferências para a Educação Básica	0,00	0,00	0,00	0,00	0,00	0,00	0,00	0,00	0,00	0,00	0,00
Demais Subfuncoes	0,00	0,00	0,00	0,00	0,00	0,00	0,00	0,00	0,00	0,00	0,00
Desenvolvimento Científico	0,00	0,00	0,00	0,00	0,00	0,00	0,00	0,00	0,00	0,00	0,00
Desenvolvimento Tecnológico e Engenharia	0,00	0,00	0,00	0,00	0,00	0,00	0,00	0,00	0,00	0,00	0,00
Difusão do Conhecimento Científico e Tecnológico	0,00	0,00	0,00	0,00	0,00	0,00	0,00	0,00	0,00	0,00	0,00
RESERVAS	0,00	0,00	0,00	0,00	0,00	0,00	0,00	0,00	0,00	0,00	0,00

Sistema Desenvolvido pela ST Consultoria Eireli. (71) 3503-5400

Continua (b//)

CONS. PUB. INTER. DE SAUDE BAIÁ DE TODOS OS SANTOS
RELATÓRIO RESUMIDO DA EXECUÇÃO ORÇAMENTÁRIA
DEMONSTRATIVO DA EXECUÇÃO DAS DESPESAS POR FUNÇÃO/SUBFUNÇÃO
ORÇAMENTO FISCAL E DA SEGURIDADE SOCIAL
JANEIRO A DEZEMBRO DE 2023/ BIMESTRE NOVEMBRO-DEZEMBRO
RREO - Anexo 2 (LRF, Art. 52, Inciso II, alínea "c")

Em Reais.

FUNÇÃO/SUBFUNÇÃO	DOTAÇÃO INICIAL	DOTAÇÃO ATUALIZADA (a)	DESPESAS EMPENHADAS			Saldo (c) = (a-b)	DESPESAS LIQUIDADAS			Saldo (e) = (a-d)	INSCRITAS EM RESTOS A PAGAR NÃO PROCESSADOS (f)
			No Bimestre	Até o Bimestre	%		No Bimestre	Até o Bimestre	%		
DESPESAS (INTRA-ORÇAMENTÁRIAS) (II)	0,00	0,00	0,00	0,00	0,00	0,00	0,00	0,00	0,00	0,00	0,00
TOTAL (III) = (I + II)	10.000.000,00	10.175.080,53	351.558,45	7.577.772,01	100,00	2.597.308,52	1.800.341,29	5.528.988,81	0,00	4.646.091,72	2.048.783,20

FONTE:

PRESIDENTE



Marcelo de Matos Sousa
DIRETOR EXECUTIVO



Bárbara Kelly Apresentação de Sousa
CONTADORA
CRC Ba n. 023.300-0

CONS. PUB. INTER. DE SAUDE BAIÁ DE TODOS OS SANTOS
RELATÓRIO RESUMIDO DA EXECUÇÃO ORÇAMENTÁRIA
DEMONSTRATIVO DOS RESTOS A PAGAR POR PODER E ÓRGÃO
ORÇAMENTOS FISCAL E DA SEGURIDADE SOCIAL
JANEIRO A DEZEMBRO / BIMESTRE NOVEMBRO-DEZEMBRO / 2023
RREO - ANEXO 7 (LRF, art. 53, inciso V)


Em reais.

PODER/ÓRGÃO	RESTOS A PAGAR PROCESSADOS					RESTOS A PAGAR NÃO PROCESSADOS					Saldo Total L = (e + k)	
	Inscritos		Pagos (c)	Cancelados (d)	Saldo e = (a + b) - (c + d)	Inscritos		Liquidados (h)	Pagos (i)	Cancelados (j)		Saldo k = (l + g) - (i + j)
	Em Exercícios Anteriores (a)	Em 31 de Dezembro de 2022 (b)				Em Exercícios Anteriores (f)	Em 31 de Dezembro de 2022 (g)					
RESTOS A PAGAR (EXCETO INTRA-ORÇAMENTÁRI)	0,00	0,00	0,00	0,00	0,00	0,00	0,00	0,00	0,00	0,00	0,00	0,00
PODER EXECUTIVO	0,00	0,00	0,00	0,00	0,00	0,00	0,00	0,00	0,00	0,00	0,00	0,00
PODER LEGISLATIVO	0,00	0,00	0,00	0,00	0,00	0,00	0,00	0,00	0,00	0,00	0,00	0,00
Câmara Municipal	0,00	0,00	0,00	0,00	0,00	0,00	0,00	0,00	0,00	0,00	0,00	0,00
Tribunal de Contas do Município	0,00	0,00	0,00	0,00	0,00	0,00	0,00	0,00	0,00	0,00	0,00	0,00
RESTOS A PAGAR (INTRA-ORÇAMENTÁRIOS) (II)	0,00	0,00	0,00	0,00	0,00	0,00	0,00	0,00	0,00	0,00	0,00	0,00
TOTAL (III) = (I + II)	0,00	0,00	0,00	0,00	0,00	0,00	0,00	0,00	0,00	0,00	0,00	0,00


FONTE: Sistema ST CONSULTORIA EIRELI, Unidade Responsável: CONS. PUB. INTER. DE SAUDE BAIÁ DE TODOS OS SANTOS. Emissão: 29/01/2024, às 16:42:31.

NOTA:

PRESIDENTE



Marcelo de Matos Sousa
DIRETOR EXECUTIVO



Bárbara Kelly Apresentação de Sousa
CONTADORA
CRC Ba n. 023.300-0

ÓRGÃO/SETOR: GABINETE DO PREFEITO - GAPRE

CATEGORIA: INSTRUMENTO DE GESTÃO FISCAL

(RGF) RELATÓRIOS DE GESTÃO FISCAL CONSOLIDADOS (3º QUADRIMESTRE/2023)



ESTADO DA BAHIA

MUNICÍPIO DE SÃO FRANCISCO DO CONDE - PODER EXECUTIVO

Demonstrativo da Despesa com Pessoal

Orçamentos Fiscal e da Seguridade Social

RGF - ANEXO I (LRF, art. 55, inciso I, alínea 'a')

RELATÓRIO DE GESTÃO FISCAL

SETEMBRO-DEZEMBRO/2023

DESPESA COM PESSOAL	DESPESAS EXECUTADAS (Últimos 12 Meses)													INCRITAS EM RESTOS A PAGAR NÃO PROCESSADOS (b)
	LIQUIDADAS													
	Jan/2023	Fev/2023	Mar/2023	Abr/2023	Mai/2023	Jun/2023	Jul/2023	Ago/2023	Set/2023	Out/2023	Nov/2023	Dez/2023	TOTAL (ÚLTIMOS 12 MESES) (a)	
DESPESA BRUTA COM PESSOAL (I)	23.956.083,78	24.925.922,17	25.328.107,48	25.240.148,49	31.354.564,47	37.202.930,38	28.441.188,30	29.016.309,40	28.395.444,92	28.725.231,11	31.005.493,78	43.442.957,80	357.032.382,06	207.968,31
Pessoal Ativo	20.427.849,11	20.587.200,33	21.066.138,86	20.957.586,80	25.216.908,80	32.354.443,88	23.963.004,44	24.508.928,30	23.887.263,52	24.212.740,42	24.448.066,83	38.551.563,85	300.181.695,14	0,00
Vencimentos, Vantagens e Outras Despesas Variáveis	15.765.205,43	16.000.565,82	16.383.769,82	16.424.452,15	19.445.743,50	26.837.904,50	18.713.546,80	19.059.602,24	18.614.977,75	18.847.459,37	19.058.412,46	28.024.395,25	233.176.037,09	0,00
Obrigações Patronais	4.662.643,68	4.586.634,51	4.682.369,04	4.533.134,65	5.771.165,30	5.516.539,38	5.249.465,64	5.449.326,06	5.272.285,77	5.365.261,05	5.389.654,37	10.527.168,60	67.005.656,05	0,00
Pessoal Inativo e Pensionistas	3.528.234,67	3.769.059,48	3.672.871,56	3.691.973,46	5.541.500,43	4.250.919,08	3.900.229,25	3.922.517,67	3.927.001,45	3.906.448,51	5.958.321,37	3.913.059,96	49.982.136,89	0,00
Aposentadorias, Reserva e Reformas	3.170.097,30	3.381.796,97	3.307.177,09	3.316.600,36	4.987.446,16	3.661.165,00	3.523.817,38	3.542.116,30	3.546.859,09	3.534.072,56	5.390.613,70	3.536.496,01	45.100.261,92	0,00
Pensões	358.137,37	367.262,51	365.694,47	373.373,10	554.052,27	389.754,08	376.411,67	380.399,37	380.142,36	372.375,95	567.707,67	376.563,95	4.881.874,97	0,00
Outras Despesas de Pessoal Decorrentes de Contratos de Terceirização ou de Contratação de Forma Indireta (§ 1º do art. 18 da LRF)	0,00	569.662,36	587.097,04	590.568,23	596.155,24	597.567,42	577.954,61	584.663,43	581.179,95	606.042,18	599.105,58	978.333,99	6.868.550,03	207.968,31
Despesa com Pessoal não Executada Orçamentariamente	0,00	0,00	0,00	0,00	0,00	0,00	0,00	0,00	0,00	0,00	0,00	0,00	0,00	0,00
DESPESAS NÃO COMPUTADAS (II) (§ 1º do art. 19 da LRF)	3.562.224,33	3.889.674,81	3.967.499,62	3.836.675,85	5.800.864,51	4.381.731,91	4.017.068,71	4.247.567,85	4.264.008,27	4.103.827,52	6.507.664,74	4.021.617,34	52.600.425,06	0,00
Indenizações por Demissão e Incentivos à Demissão Voluntária e Deduções Constitucionais	0,00	89.899,77	269.646,04	92.454,78	159.905,40	99.261,05	65.406,32	252.845,85	292.594,48	178.308,65	398.584,77	96.725,79	1.995.632,90	0,00
Decorrentes de Decisão Judicial de período anterior ao da apuração	53,66	30.715,36	24.982,02	52.247,41	99.456,68	31.551,78	51.433,14	55.304,33	44.412,34	19.070,36	33.987,49	11.831,59	455.046,16	0,00
Despesas de Exercícios Anteriores de período anterior ao da apuração	33.936,00	0,00	0,00	0,00	0,00	0,00	0,00	16.900,00	0,00	0,00	116.771,11	0,00	167.607,11	0,00
Inativos e Pensionistas com Recursos Vinculados	3.528.234,67	3.769.059,48	3.672.871,56	3.691.973,46	5.541.500,43	4.250.919,08	3.900.229,25	3.922.517,67	3.927.001,45	3.906.448,51	5.958.321,37	3.913.059,96	49.982.136,89	0,00
DESPESA LÍQUIDA COM PESSOAL (III) = (I - II)	20.393.659,45	21.036.247,56	21.358.607,84	21.403.472,84	25.553.699,96	32.821.198,47	24.424.119,59	24.768.741,55	24.131.436,65	24.621.403,59	24.497.829,04	39.421.340,46	304.431.957,00	207.968,31

APURAÇÃO DO CUMPRIMENTO DO LIMITE LEGAL

	VALOR	% SOBRE A RCL AJUSTADA
RECEITA CORRENTE LÍQUIDA - RCL (IV)	764.192.309,23	-
(-) Transferências obrigatórias da União relativas às emendas individuais (art. 166-A, § 1º, da CF) (V)	400.000,00	-
(-) Transferências obrigatórias da União relativas às emendas de bancada (art. 166, § 16 da CF) e ao vencimento dos agentes comunitários de saúde e de combate às endemias (CF, art. 198, § 11) (VI)	2.550.954,00	-
RECEITA CORRENTE LÍQUIDA AJUSTADA PARA CÁLCULO DOS LIMITES DA DESPESA COM PESSOAL (VII) = (IV - V - VI)	761.241.355,23	-
DESPESA TOTAL COM PESSOAL - DTP (VIII) = (III a + III b)	304.639.925,31	40,01%
LIMITE MÁXIMO (IX) (incisos I, II e III, art. 20 da LRF) - 54,00 %	411.070.331,82	-
LIMITE PRUDENCIAL (X) = (0,95 x IX) (parágrafo único do art. 22 da LRF) - 51,30 %	390.516.815,23	-
LIMITE DE ALERTA (XI) = (0,90 x IX) (inciso II do § 1º do art. 59 da LRF) - 48,60 %	369.963.298,64	-



ESTADO DA BAHIA
MUNICÍPIO DE SÃO FRANCISCO DO CONDE - PODER EXECUTIVO
Demonstrativo da Despesa com Pessoal
Orçamentos Fiscal e da Seguridade Social

RGF - ANEXO I (LRF, art. 55, inciso I, alínea 'a')

RELATÓRIO DE GESTÃO FISCAL

SETEMBRO-DEZEMBRO/2023

Nota: Durante o exercício, somente as despesas liquidadas são consideradas executadas. No encerramento do exercício, as despesas não liquidadas inscritas em restos a pagar não processados são também consideradas executadas. Dessa forma, para maior transparência, as despesas executadas estão segregadas em:

- a) Despesas liquidadas, consideradas aquelas em que houve a entrega do material ou serviço, nos termos do art. 63 da Lei 4.320/64;
- b) Despesas empenhadas mas não liquidadas, inscritas em Restos a Pagar não processados, consideradas liquidadas no encerramento do exercício, por força do art.35, inciso II da Lei 4.320/64.

Tabela 1.1

TRAJETÓRIA DE RETORNO AO LIMITE DA DESPESA TOTAL COM PESSOAL								
2023			2024			2024		
3º Quadrimestre			1º Quadrimestre			2º Quadrimestre		
Limite Máximo	% DTP	% Excedente	Redutor mínimo de 1/3 do Excedente	Limite	% DTP	Redutor Residual	Limite	% DTP
(a)	(b)	(c) = (b-a)	(d) = (1/3*c)	(e) = (b-d)	(f)	(g) = (f-a)	(h) = (a)	(i)
54,00 %	40,01 %	%						

ANTONIO CARLOS VASCONCELOS CALMON
Prefeito Municipal Mat.2

KATIA ANTONIA MELO BEHRENS
CONTROLADORA Mat.74736

HAMAIANA RIOS ALMEIDA
CONTADORA - CRC/BA 039251/O-0 CRC.BA-039251/O-0



ESTADO DA BAHIA

MUNICÍPIO DE SÃO FRANCISCO DO CONDE

DEMONSTRATIVO DA DÍVIDA CONSOLIDADA LÍQUIDA - ESTADOS, DISTRITO FEDERAL E MUNICÍPIOS

Orçamentos Fiscal e da Seguridade Social

RGF - ANEXO 2 (LRF, art. 55, inciso I, alínea 'b')

RELATÓRIO DE GESTÃO FISCAL

DÍVIDA CONSOLIDADA	SALDO DO EXERCÍCIO ANTERIOR	SETEMBRO-DEZEMBRO/2023		
		Até o 1º Quadrimestre	Até o 2º Quadrimestre	Até o 3º Quadrimestre
DÍVIDA CONSOLIDADA - DC (I)	263.189.442,13	252.602.815,60	242.261.027,44	231.932.876,79
Dívida Mobiliária	0,00	0,00	0,00	0,00
Dívida Contratual	250.306.032,54	243.119.406,01	236.177.617,85	229.249.467,20
Empréstimos	0,00	0,00	0,00	0,00
Internos	0,00	0,00	0,00	0,00
Externos	0,00	0,00	0,00	0,00
Reestruturação da Dívida de Estados e Municípios	0,00	0,00	0,00	0,00
Financiamentos	12.127.686,44	10.593.748,43	9.100.666,77	7.678.126,62
Internos	12.127.686,44	10.593.748,43	9.100.666,77	7.678.126,62
Externos	0,00	0,00	0,00	0,00
Parcelamento e Renegociação de dívidas	238.178.346,10	232.525.657,58	227.076.951,08	221.571.340,58
De Tributos	356.237,14	0,00	0,00	0,00
De Contribuições Previdenciárias	236.688.224,42	231.170.326,23	225.860.875,22	220.499.022,79
De Demais Contribuições Sociais	1.133.884,54	1.355.331,35	1.216.075,86	1.072.317,79
Do FGTS	0,00	0,00	0,00	0,00
Com Instituição Não financeira	0,00	0,00	0,00	0,00
Demais Dívidas Contratuais	0,00	0,00	0,00	0,00
Precatórios posteriores a 05/05/2000 (inclusive) - Vencidos e não pagos	12.883.409,59	9.483.409,59	6.083.409,59	2.683.409,59
Outras Dívidas	0,00	0,00	0,00	0,00
DEDUÇÕES (II)*	430.892.679,45	458.957.851,90	397.245.397,38	277.724.809,77
Disponibilidade de Caixa	430.892.679,45	458.957.851,90	397.245.397,38	277.724.809,77
Disponibilidade de Caixa Bruta	453.350.962,94	473.887.067,41	412.793.246,46	315.672.040,12
(-) Restos a Pagar Processados	17.046.299,51	7.934.170,47	7.805.837,39	31.058.277,31
(-) Depósitos Restituíveis e Valores Vinculados	5.411.983,98	6.995.045,04	7.742.011,69	6.888.953,04
Demais Haveres Financeiros	0,00	0,00	0,00	0,00
DÍVIDA CONSOLIDADA LÍQUIDA (DCL) (III) = (I - II)	-167.703.237,32	-206.355.036,30	-154.984.369,94	-45.791.932,98
RECEITA CORRENTE LÍQUIDA - RCL (IV)	842.250.786,14	834.193.396,71	788.125.607,77	764.192.309,23
(-) Transferências obrigatórias da União relativas às emendas individuais (art. 166-A, § 1º, da CF) (V)	0,00	0,00	0,00	400.000,00
RECEITA CORRENTE LÍQUIDA AJUSTADA PARA CÁLCULO DOS LIMITES DE ENDIVIDAMENTO (VI) = (IV - V)	842.250.786,14	834.193.396,71	788.125.607,77	763.792.309,23
% da DC sobre a RCL AJUSTADA (I/VI)	31,24	30,28	30,73	30,36
% da DCL sobre a RCL AJUSTADA (III/VI)	-19,91	-24,73	-19,66	-5,99
LIMITE DEFINIDO POR RESOLUÇÃO DO SENADO FEDERAL - <120%>	1.010.700.943,37	1.001.032.078,45	945.750.729,32	916.550.771,08

Contabilis - Desenvolvido por 3Tecnos Tecnologia / / Departamento de Contabilidade

Emitido em: 29/01/2024 06:58:38

Página 1 de 2

LIMITE DE ALERTA (inciso III do § 1º do art. 59 da LRF) - <108%> 909.630.849,03 900.928.870,61 851.175.656,39 825.327.693,97

OUTROS VALORES NÃO INTEGRANTES DA DC	SALDO DO EXERCÍCIO ANTERIOR	SALDO DO EXERCÍCIO DE SETEMBRO-DEZEMBRO/2023		
		Até o 1º Quadrimestre	Até o 2º Quadrimestre	Até o 3º Quadrimestre
PRECATÓRIOS ANTERIORES A 05/05/2000	0,00	0,00	0,00	0,00
PRECATÓRIOS POSTERIORES A 05/05/2000 (Não incluídos na DC)	3.474.023,23	3.474.023,23	3.476.746,69	3.474.023,23
PASSIVO ATUARIAL	98.476.684,51	98.476.684,51	98.476.684,51	249.485.025,28
RP NÃO-PROCESSADOS	10.032.613,25	3.269.254,47	3.176.205,53	17.971.505,84
ANTECIPAÇÕES DE RECEITA ORÇAMENTÁRIA – ARO	0,00	0,00	0,00	0,00
DÍVIDA CONTRATUAL DE PPP	0,00	0,00	0,00	0,00
APROPRIAÇÃO DE DEPÓSITOS JUDICIAIS	0,00	0,00	0,00	0,00

ANTONIO CARLOS VASCONCELOS CALMON
Prefeito Municipal Mat.2

KATIA ANTONIA MELO BEHRENS
CONTROLADORA Mat.74736

HAMAIANA RIOS ALMEIDA
CONTADORA - CRC/BA 039251/O-0 CRC.BA-039251/O-0



ESTADO DA BAHIA
MUNICÍPIO DE SÃO FRANCISCO DO CONDE
Demonstrativo das Garantias e Contragarantias de Valores
Orçamentos Fiscal e da Seguridade Social

RGF - ANEXO 3 (LRF, art. 55, inciso I, alínea 'c' e art. 40, § 1º)

RELATÓRIO DE GESTÃO FISCAL

SETEMBRO-DEZEMBRO/2023

R\$ 1,00

GARANTIAS CONCEDIDAS	SALDO DO EXERCÍCIO ANTERIOR	SALDOS DO EXERCÍCIO		
		Até o 1º Quadrimestre	Até o 2º Quadrimestre	Até o 3º Quadrimestre
AOS ESTADOS (I)	0,00	0,00	0,00	0,00
Em Operações de Crédito Externas	0,00	0,00	0,00	0,00
Em Operações de Crédito Internas	0,00	0,00	0,00	0,00
AOS MUNICÍPIOS (II)	0,00	0,00	0,00	0,00
Em Operações de Crédito Externas	0,00	0,00	0,00	0,00
Em Operações de Crédito Internas	0,00	0,00	0,00	0,00
ÀS ENTIDADES CONTROLADAS (III)	0,00	0,00	0,00	0,00
Em Operações de Crédito Externas	0,00	0,00	0,00	0,00
Em Operações de Crédito Internas	0,00	0,00	0,00	0,00
POR MEIO DE FUNDOS E PROGRAMAS (IV)				
TOTAL GARANTIAS CONCEDIDAS (V) = (I + II + III + IV)	0,00	0,00	0,00	0,00
RECEITA CORRENTE LÍQUIDA - RCL (VI)	842.250.786,14	834.193.398,71	788.125.607,77	764.192.309,23
(-) Transferências obrigatórias da União relativas às emendas individuais (art. 166-A, § 1º, da CF) (VII)	0,00	0,00	0,00	400.000,00
RECEITA CORRENTE LÍQUIDA AJUSTADA PARA CÁLCULO DOS LIMITES DE ENDIVIDAMENTO (VIII) = (VI - VII)	842.250.786,14	834.193.398,71	788.125.607,77	763.792.309,23
% do TOTAL DAS GARANTIAS sobre a RCL AJUSTADA (V/VIII)	0,00	0,00	0,00	0,00
LIMITE DEFINIDO POR RESOLUÇÃO DO SENADO FEDERAL - 22.00%	185.295.172,95	183.522.547,72	173.387.633,71	168.034.308,03
LIMITE DE ALERTA (inciso III do §1º do art. 59 da LRF) - 19.80%	166.765.655,66	165.170.292,94	156.048.870,34	151.230.877,23

CONTRAGARANTIAS RECEBIDAS	SALDO DO EXERCÍCIO ANTERIOR	SALDOS DO EXERCÍCIO		
		Até o 1º Quadrimestre	Até o 2º Quadrimestre	Até o 3º Quadrimestre
DOS ESTADOS (VII)	0,00	0,00	0,00	0,00
Em Garantia às operações de Crédito Externas	0,00	0,00	0,00	0,00
Em Garantia às operações de Crédito Internas	0,00	0,00	0,00	0,00
DOS MUNICÍPIOS (VIII)	0,00	0,00	0,00	0,00
Em Garantia às operações de Crédito Externas	0,00	0,00	0,00	0,00
Em Garantia às operações de Crédito Internas	0,00	0,00	0,00	0,00
DAS ENTIDADES CONTROLADAS (IX)	0,00	0,00	0,00	0,00
Em Garantia às operações de Crédito Externas	0,00	0,00	0,00	0,00
Em Garantia às operações de Crédito Internas	0,00	0,00	0,00	0,00
EM CONTRAGARANTIAS POR MEIO DE FUNDOS E PROGRAMAS (X)	0,00	0,00	0,00	0,00
TOTAL CONTRAGARANTIAS RECEBIDAS (XI) = (VII + VIII + IX + X)	0,00	0,00	0,00	0,00
MEDIDAS CORRETIVAS:				

ANTONIO CARLOS VASCONCELOS CALMON
Prefeito Municipal Mat.2

KATIA ANTONIA MELO BEHRENS
CONTROLADORA Mat.74736

HAMAIANA RIOS ALMEIDA
CONTADORA - CRC/BA 039251/O-0 CRC.BA-039251/O-0



ESTADO DA BAHIA
MUNICÍPIO DE SÃO FRANCISCO DO CONDE
Demonstrativo das Operações de Crédito
Orçamentos Fiscal e da Seguridade Social

RGF - ANEXO 4 (LRF, art. 55, inciso I, alínea 'd' e inciso III alínea 'c')

RELATÓRIO DE GESTÃO FISCAL

SETEMBRO-DEZEMBRO/2023

OPERAÇÕES DE CRÉDITO	VALOR REALIZADO	
	No quadrimestre de referência	Até o quadrimestre de referência (a)
Mobiliária	0,00	0,00
Interna	0,00	0,00
Externa	0,00	0,00
Contratual	0,00	0,00
Interna	0,00	0,00
Empréstimos	0,00	0,00
Aquisição Financiada de Bens e Arrendamento Mercantil Financeiro	0,00	0,00
Antecipação de Receita pela Venda a Termo de Bens e Serviços	0,00	0,00
Assunção, Reconhecimento e Confissão de Dívidas (LRF, art. 29, § 1º)	0,00	0,00
Operações de crédito não sujeitas ao limite para fins de contratação (I)	0,00	0,00
Externa	0,00	0,00
Empréstimos	0,00	0,00
Aquisição Financiada de Bens e Arrendamento Mercantil Financeiro	0,00	0,00
Antecipação de Receita pela Venda a Termo de Bens e Serviços	0,00	0,00
Assunção, Reconhecimento e Confissão de Dívidas (LRF, art. 29, § 1º)	0,00	0,00
Operações de crédito não sujeitas ao limite para fins de contratação (II)	0,00	0,00
TOTAL (III)	0,00	0,00

APURAÇÃO DO CUMPRIMENTO DOS LIMITES	VALOR	% SOBRE A RCL
RECEITA CORRENTE LÍQUIDA – RCL (IV)	764.192.309,23	0,00
(-) Transferências obrigatórias da União relativas às emendas individuais (§ 1º, art. 166-A da CF) (V)	400.000,00	0,00
RECEITA CORRENTE LÍQUIDA AJUSTADA PARA CÁLCULO DOS LIMITES DE ENDIVIDAMENTO (VI) = (IV - V)	763.792.309,23	0,00
OPERAÇÕES VEDADAS (VII)	0,00	0,00
TOTAL CONSIDERADO PARA FINS DA APURAÇÃO DO CUMPRIMENTO DO LIMITE (VIII) = (IIIa + VII - Ia - IIa)	0,00	0,00
LIMITE GERAL DEFINIDO POR RESOLUÇÃO DO SENADO FEDERAL PARA AS OPERAÇÕES DE CRÉDITO INTERNAS E EXTERNAS	122.206.789,48	16,00
LIMITE DE ALERTA (inciso III do §1º do art. 59 da LRF) - <%>	109.988.092,53	14,40
OPERAÇÕES DE CRÉDITO POR ANTECIPAÇÃO DA RECEITA ORÇAMENTÁRIA	0,00	0,00
LIMITE DEFINIDO POR RESOLUÇÃO DO SENADO FEDERAL PARA AS OPERAÇÕES DE CRÉDITO POR ANTECIPAÇÃO DA RECEITA ORÇAMENTÁRIA	53.466.461,65	7,00

OUTRAS OPERAÇÕES QUE INTEGRAM A DÍVIDA CONSOLIDADA	VALOR REALIZADO	
	No quadrimestre de referência	Até o quadrimestre de referência (a)
Parcelamentos de Dívidas	0,00	0,00
Tributos	0,00	0,00
Contribuições Previdenciárias	0,00	0,00
Do FGTS	0,00	0,00
Demais Contribuições Sociais	0,00	0,00
Operações de reestruturação e recomposição do principal de dívidas	0,00	0,00

ANTONIO CARLOS VASCONCELOS CALMON
Prefeito Municipal Mat.2

KATIA ANTONIA MELO BEHRENS
CONTROLADORA Mat.74736

HAMAIANA RIOS ALMEIDA
CONTADORA - CRC/BA 039251/O-0 CRC.BA-039251/O-0



ESTADO DA BAHIA
MUNICÍPIO DE SÃO FRANCISCO DO CONDE - PODER EXECUTIVO
Demonstrativo da Disponibilidade de Caixa e dos Restos a Pagar
Orçamentos Fiscal e da Seguridade Social

RGF - ANEXO V (LRF, art. 55, Inciso III, alínea "a")

RELATÓRIO DE GESTÃO FISCAL

ANUAL/2023

IDENTIFICAÇÃO DOS RECURSOS	DISPONIBILIDADE DE CAIXA BRUTA	OBRIGAÇÕES FINANCEIRAS				INSUFICIÊNCIA FINANCEIRA VERIFICADA NO CONSÓRCIO PÚBLICO	DISPONIBILIDADE DE CAIXA LÍQUIDA (ANTES DA INSCRIÇÃO EM RESTOS A PAGAR NÃO PROCESSADOS DO EXERCÍCIO)	RESTOS A PAGAR EMPENHADOS E NÃO LIQUIDADOS DO EXERCÍCIO	EMPENHOS NÃO LIQUIDADOS CANCELADOS (NÃO INSCRITOS POR INSUFICIÊNCIA FINANCEIRA)	DISPONIBILIDADE DE CAIXA LÍQUIDA (APÓS A INSCRIÇÃO EM RESTOS A PAGAR NÃO PROCESSADOS DO EXERCÍCIO)
		Restos a Pagar Liquidados e Não Pagos		Restos a Pagar Empenhados e Não Liquidados de Exercícios Anteriores	Demais Obrigações Financeiras					
		De Exercícios Anteriores	Do Exercício							
(a)	(b)	(c)	(d)	(e)	(f)	(g) = (a - (b + c + d + e) - f)	(h)		(i) = (g - h)	
TOTAL DOS RECURSOS NÃO VINCULADOS (I)	246.224.000,28	7.538.662,56	21.361.699,69	2.879.051,26	0,00	0,00	213.444.586,77	12.149.222,86	0,00	201.295.363,91
Recursos Livres (Não Vinculados)										
500 - RECURSOS NÃO VINCULADOS DE IMPOSTOS	187.920.485,75	7.538.662,56	21.361.699,69	2.879.051,26	0,00	0,00	156.141.072,24	9.911.299,28	0,00	146.229.772,96
501 - OUTROS RECURSOS NÃO VINCULADOS	44.165.894,64	0,00	0,00	0,00	0,00	0,00	44.165.894,64	2.237.923,58	0,00	41.927.971,06
502 - RECURSOS NÃO VINCULADOS DA COMPENSAÇÃO DE IMPOSTOS	13.137.619,89	0,00	0,00	0,00	0,00	0,00	13.137.619,89	0,00	0,00	13.137.619,89
TOTAL DOS RECURSOS VINCULADOS (EXCETO AO RPPS) (II)	70.001.835,71	267.174,83	1.893.540,23	275.832,36	9.183.186,79	0,00	58.392.101,50	1.536.629,17	0,00	56.855.472,33
Recursos Vinculados à Educação										
540 - TRANSFERÊNCIAS DO FUNDEB - IMPOSTOS E TRANSFERÊNCIAS DE IMPOSTOS	1.746.755,43	11.217,20	848.935,76	0,00	0,00	0,00	886.602,47	0,00	0,00	886.602,47
541 - TRANSFERÊNCIAS DO FUNDEB - COMPLEMENTAÇÃO DA UNIÃO - VAAF	322.362,39	0,00	0,00	0,00	0,00	0,00	322.362,39	0,00	0,00	322.362,39
543 - TRANSFERÊNCIAS DO FUNDEB - COMPLEMENTAÇÃO DA UNIÃO - VAAF	40.020,78	0,00	0,00	0,00	0,00	0,00	40.020,78	0,00	0,00	40.020,78
550 - TRANSFERÊNCIA DO SALÁRIO-EDUCAÇÃO	3.612.568,62	0,00	0,00	0,00	0,00	0,00	3.512.568,62	348.483,31	0,00	3.163.105,31
551 - TRANSFERÊNCIAS DE RECURSOS DO FNDE REFERENTES AO PROGRAMA DINHEIRO DIRETO NA ESCOLA (PDDE)	176.819,59	0,00	0,00	0,00	0,00	0,00	176.819,59	0,00	0,00	176.819,59
552 - TRANSFERÊNCIAS DE RECURSOS DO FNDE REFERENTES AO PROGRAMA NACIONAL DE ALIMENTAÇÃO ESCOLAR (PNAE)	1.756.436,55	0,00	0,00	0,00	0,00	0,00	1.756.436,55	0,00	0,00	1.756.436,55
553 - TRANSFERÊNCIAS DE RECURSOS DO FNDE REFERENTES AO PROGRAMA NACIONAL DE APOIO AO TRANSPORTE ESCOLAR (PNATE)	21.338,29	0,00	0,00	0,00	0,00	0,00	21.338,29	0,00	0,00	21.338,29
569 - OUTRAS TRANSFERÊNCIAS DE RECURSOS DO FNDE	940.665,23	0,00	0,00	0,00	0,00	0,00	940.665,23	275.687,52	0,00	664.977,71
576 - TRANSFERÊNCIAS DE RECURSO DOS ESTADOS PARA PROGRAMAS DE EDUCAÇÃO	12.477,05	0,00	0,00	0,00	0,00	0,00	12.477,05	0,00	0,00	12.477,05
599 - OUTROS RECURSOS VINCULADOS À EDUCAÇÃO	965.214,81	0,00	0,00	0,00	0,00	0,00	965.214,81	0,00	0,00	965.214,81
Recursos Vinculados à Saúde										
600 - TRANSFERÊNCIAS FUNDO A FUNDO DE RECURSOS DO SUS PROVENIENTES DO GOVERNO FEDERAL - BLOCO DE MANUTENÇÃO DAS AÇÕES E SERVIÇOS PÚBLICOS DE SAÚDE	33.430.478,54	40.205,69	183.475,33	0,00	0,00	0,00	33.206.797,52	0,00	0,00	33.206.797,52



ESTADO DA BAHIA
MUNICÍPIO DE SÃO FRANCISCO DO CONDE - PODER EXECUTIVO
Demonstrativo da Disponibilidade de Caixa e dos Restos a Pagar
Orçamentos Fiscal e da Seguridade Social

RGF - ANEXO V (LRF, art. 55, Inciso III, alínea "a")

RELATÓRIO DE GESTÃO FISCAL

ANUAL/2023

IDENTIFICAÇÃO DOS RECURSOS	DISPONIBILIDADE DE CAIXA BRUTA	OBRIGAÇÕES FINANCEIRAS				INSUFICIÊNCIA FINANCEIRA VERIFICADA NO CONSÓRCIO PÚBLICO	DISPONIBILIDADE DE CAIXA LÍQUIDA (ANTES DA INSCRIÇÃO EM RESTOS A PAGAR NÃO PROCESSADOS DO EXERCÍCIO)	RESTOS A PAGAR EMPENHADOS E NÃO LIQUIDADOS DO EXERCÍCIO	EMPENHOS NÃO LIQUIDADOS CANCELADOS (NÃO INSCRITOS POR INSUFICIÊNCIA FINANCEIRA)	DISPONIBILIDADE DE CAIXA LÍQUIDA (APÓS A INSCRIÇÃO EM RESTOS A PAGAR NÃO PROCESSADOS DO EXERCÍCIO)
		Restos a Pagar Liquidados e Não Pagos		Restos a Pagar Empenhados e Não Liquidados de Exercícios Anteriores	Demais Obrigações Financeiras					
		De Exercícios Anteriores	Do Exercício							
(a)	(b)	(c)	(d)	(e)	(f)	(g) = (a - (b + c + d + e) - f)	(h)		(i) = (g - h)	
601 - TRANSFERÊNCIAS FUNDO A FUNDO DE RECURSOS DO SUS PROVENIENTES DO GOVERNO FEDERAL - BLOCO DE ESTRUTURAÇÃO NA REDE DE SERVIÇOS PÚBLICOS DE SAÚDE	2.156.148,14	0,00	837.994,00	0,00	0,00	0,00	1.318.154,14	0,00	0,00	1.318.154,14
602 - TRANSFERÊNCIAS FUNDO A FUNDO DE RECURSOS DO SUS PROVENIENTES DO GOVERNO FEDERAL - BLOCO DE MANUTENÇÃO DAS AÇÕES E SERVIÇOS PÚBLICOS DE SAÚDE - RECURSOS DESTINADOS AO ENFRENTAMENTO DA COVID-19 NO BOJO	84.628,02	0,00	0,00	0,00	0,00	0,00	84.628,02	0,00	0,00	84.628,02
604 - TRANSFERÊNCIAS PROVENIENTES DO GOVERNO FEDERAL DESTINADAS AO VENCIMENTO DOS AGENTES COMUNITÁRIOS DE SAÚDE E DOS AGENTES DE COMBATE AS ENDEMIAS	4.230.786,00	0,00	0,00	0,00	0,00	0,00	4.230.786,00	0,00	0,00	4.230.786,00
605 - ASSISTÊNCIA FINANCEIRA DA UNIÃO DESTINADA À COMPLEMENTAÇÃO AO PAGAMENTO DOS PISOS SALARIAIS PARA PROFISSIONAIS DA ENFERMAGEM	337.309,81	0,00	0,00	0,00	0,00	0,00	337.309,81	0,00	0,00	337.309,81
621 - TRANSFERÊNCIAS FUNDO A FUNDO DE RECURSOS DO SUS PROVENIENTES DO GOVERNO ESTADUAL	1.422.652,00	0,00	0,00	0,00	0,00	0,00	1.422.652,00	0,00	0,00	1.422.652,00
632 - TRANSFERÊNCIAS DO ESTADO REFERENTES A CONVÊNIO E INSTRUMENTOS CONGÊNERES VINCULADOS À SAÚDE	10.268,94	0,00	0,00	7.000,00	0,00	0,00	3.268,94	0,00	0,00	3.268,94
659 - OUTROS RECURSOS VINCULADOS À SAÚDE	513.651,31	0,00	0,00	0,00	0,00	0,00	513.651,31	0,00	0,00	513.651,31
Recursos Vinculados à Assistência Social										
660 - TRANSFERÊNCIA DE RECURSOS DO FUNDO NACIONAL DE ASSISTÊNCIA SOCIAL - FNAS	1.018.241,38	981,40	9.478,04	20,00	0,00	0,00	1.007.761,94	136.835,72	0,00	870.926,22
661 - TRANSFERÊNCIA DE RECURSOS DOS FUNDOS ESTADUAIS DE ASSISTÊNCIA SOCIAL	288.619,66	0,00	3.657,10	0,00	0,00	0,00	284.962,56	0,00	0,00	284.962,56
665 - TRANSFERÊNCIAS DE CONVÊNIO E INSTRUMENTOS CONGÊNERES VINCULADOS À ASSISTÊNCIA SOCIAL	0,00	1.155,87	0,00	613,13	0,00	0,00	-1.969,00	0,00	0,00	-1.969,00
689 - OUTROS RECURSOS VINCULADOS À ASSISTÊNCIA SOCIAL	93.496,69	0,00	0,00	0,00	0,00	0,00	93.496,69	0,00	0,00	93.496,69
Demais Vinculações Decorrentes de Transferências										



ESTADO DA BAHIA
MUNICÍPIO DE SÃO FRANCISCO DO CONDE - PODER EXECUTIVO
Demonstrativo da Disponibilidade de Caixa e dos Restos a Pagar
Orçamentos Fiscal e da Seguridade Social

RGF - ANEXO V (LRF, art. 55, Inciso III, alínea "a")

RELATÓRIO DE GESTÃO FISCAL

ANUAL/2023

IDENTIFICAÇÃO DOS RECURSOS	DISPONIBILIDADE DE CAIXA BRUTA	OBRIGAÇÕES FINANCEIRAS				INSUFICIÊNCIA FINANCEIRA VERIFICADA NO CONSÓRCIO PÚBLICO	DISPONIBILIDADE DE CAIXA LÍQUIDA (ANTES DA INSCRIÇÃO EM RESTOS A PAGAR NÃO PROCESSADOS DO EXERCÍCIO)	RESTOS A PAGAR EMPENHADOS E NÃO LIQUIDADOS DO EXERCÍCIO	EMPENHOS NÃO LIQUIDADOS CANCELADOS (NÃO INSCRITOS POR INSUFICIÊNCIA FINANCEIRA)	DISPONIBILIDADE DE CAIXA LÍQUIDA (APÓS A INSCRIÇÃO EM RESTOS A PAGAR NÃO PROCESSADOS DO EXERCÍCIO)
		Restos a Pagar Liquidados e Não Pagos		Restos a Pagar Empenhados e Não Liquidados de Exercícios Anteriores	Demais Obrigações Financeiras					
		De Exercícios Anteriores	Do Exercício							
	(a)	(b)	(c)	(d)	(e)	(f)	(g) = (a - (b + c + d + e) - f)	(h)	(i) = (g - h)	
700 - OUTRAS TRANSFERÊNCIAS DE CONVÊNIOS OU INSTRUMENTOS CONGÊNERES DA UNIÃO	3.377,47	0,00	0,00	0,00	0,00	0,00	3.377,47	0,00	0,00	3.377,47
704 - TRANSFERÊNCIAS DA UNIÃO REFERENTES À COMPENSAÇÃO FINANCEIRA - PELA EXPLORAÇÃO DE RECURSOS NATURAIS	1.393.714,44	162.657,52	0,00	267.999,23	0,00	0,00	942.857,69	488.219,62	0,00	454.638,07
706 - TRANSFERÊNCIA ESPECIAL DA UNIÃO	512.859,65	0,00	0,00	0,00	0,00	0,00	512.859,65	0,00	0,00	512.859,65
707 - TRANSFERÊNCIAS DA UNIÃO - INCISO I DO ART. 5º DA LEI COMPLEMENTAR 173/2020	253.989,45	0,00	0,00	0,00	0,00	0,00	253.989,45	0,00	0,00	253.989,45
708 - TRANSFERÊNCIA DA UNIÃO REFERENTE À COMPENSAÇÃO FINANCEIRA DE RECURSOS MINERAIS	7.037,99	0,00	0,00	0,00	0,00	0,00	7.037,99	0,00	0,00	7.037,99
711 - DEMAIS TRANSFERÊNCIAS OBRIGATORIAS NÃO DECORRENTES DE REPARTIÇÕES DE RECEITAS	1.100.776,18	0,00	0,00	0,00	0,00	0,00	1.100.776,18	0,00	0,00	1.100.776,18
715 - TRANSFERÊNCIAS DESTINADAS AO SETOR CULTURAL - LC Nº 195/2022 - ART. 5º - AUDIOVISUAL	281.923,01	0,00	0,00	0,00	0,00	0,00	281.923,01	252.050,00	0,00	29.873,01
716 - TRANSFERÊNCIAS DESTINADAS AO SETOR CULTURAL - LC Nº 195/2022 - ART. 8º - DEMAIS SETORES DA CULTURA	114.111,20	0,00	0,00	0,00	0,00	0,00	114.111,20	34.353,00	0,00	79.758,20
718 - AUXÍLIO FINANCEIRO - OUTORGA CRÉDITO TRIBUTÁRIO ICMS - ART. 5º, INCISO V, EC Nº 123/2022	1.890.481,96	0,00	0,00	0,00	0,00	0,00	1.890.481,96	0,00	0,00	1.890.481,96
749 - OUTRAS VINCULAÇÕES DE TRANSFERÊNCIAS	77.517,85	5.600,00	0,00	0,00	0,00	0,00	71.917,85	0,00	0,00	71.917,85
Demais Vinculações Legais										
750 - RECURSOS DA CONTRIBUIÇÃO DE INTERVENÇÃO NO DOMÍNIO ECONÓMICO - CIDE	563.775,18	0,00	0,00	0,00	0,00	0,00	563.775,18	0,00	0,00	563.775,18
751 - RECURSOS DA CONTRIBUIÇÃO PARA O CUSTEIO DO SERVIÇO DE ILUMINAÇÃO PÚBLICA - COSIP	123.722,62	25.157,15	0,00	0,00	0,00	0,00	98.565,47	0,00	0,00	98.565,47
753 - RECURSOS PROVENIENTES DE TAXAS E CONTRIBUIÇÕES E PREÇOS PÚBLICOS	1.271.367,00	0,00	0,00	0,00	0,00	0,00	1.271.367,00	0,00	0,00	1.271.367,00
754 - RECURSOS DE OPERAÇÕES DE CRÉDITO	24.164,26	0,00	0,00	0,00	0,00	0,00	24.164,26	0,00	0,00	24.164,26
755 - RECURSOS DE ALIENAÇÃO DE BENS/ATIVOS - ADMINISTRAÇÃO DIRETA	12.481,19	0,00	0,00	0,00	0,00	0,00	12.481,19	0,00	0,00	12.481,19
759 - RECURSOS VINCULADOS A FUNDOS	106.370,22	0,00	0,00	0,00	0,00	0,00	106.370,22	0,00	0,00	106.370,22



ESTADO DA BAHIA
MUNICÍPIO DE SÃO FRANCISCO DO CONDE - PODER EXECUTIVO
Demonstrativo da Disponibilidade de Caixa e dos Restos a Pagar
Orçamentos Fiscal e da Seguridade Social

RGF - ANEXO V (LRF, art. 55, Inciso III, alínea "a")

RELATÓRIO DE GESTÃO FISCAL

ANUAL/2023

IDENTIFICAÇÃO DOS RECURSOS	DISPONIBILIDADE DE CAIXA BRUTA	OBRIGAÇÕES FINANCEIRAS				INSUFICIÊNCIA FINANCEIRA VERIFICADA NO CONSÓRCIO PÚBLICO	DISPONIBILIDADE DE CAIXA LÍQUIDA (ANTES DA INSCRIÇÃO EM RESTOS A PAGAR NÃO PROCESSADOS DO EXERCÍCIO)	RESTOS A PAGAR EMPENHADOS E NÃO LIQUIDADOS DO EXERCÍCIO	EMPENHOS NÃO LIQUIDADOS CANCELADOS (NÃO INSCRITOS POR INSUFICIÊNCIA FINANCEIRA)	DISPONIBILIDADE DE CAIXA LÍQUIDA (APÓS A INSCRIÇÃO EM RESTOS A PAGAR NÃO PROCESSADOS DO EXERCÍCIO)
		Restos a Pagar Liquidados e Não Pagos		Restos a Pagar Empenhados e Não Liquidados de Exercícios Anteriores	Demais Obrigações Financeiras					
		De Exercícios Anteriores	Do Exercício							
	(a)	(b)	(c)	(d)	(e)	(f)	(g) = (a - (b + c + d + e) - f)	(h)	(i) = (g - h)	
Recursos Extraorçamentários										
862 - RECURSOS DE DEPÓSITOS DE TERCEIROS	1.040.314,83	0,00	0,00	0,00	1.040.314,83	0,00	0,00	0,00	0,00	0,00
869 - OUTROS RECURSOS EXTRAORÇAMENTÁRIOS	8.142.871,96	0,00	0,00	0,00	8.142.871,96	0,00	0,00	0,00	0,00	0,00
TOTAL DOS RECURSOS VINCULADOS AO RPPS (III)	158.633.889,72	0,00	111.088,00	0,00	0,00	0,00	158.522.801,72	15.547,00	0,00	158.507.254,72
800 - RECURSOS VINCULADOS AO RPPS - FUNDO EM CAPITALIZAÇÃO (PLANO PREVIDENCIÁRIO)	156.002.520,12	0,00	0,00	0,00	0,00	0,00	156.002.520,12	0,00	0,00	156.002.520,12
802 - RECURSOS VINCULADOS AO RPPS - TAXA DE ADMINISTRAÇÃO	2.631.369,60	0,00	111.088,00	0,00	0,00	0,00	2.520.281,60	15.547,00	0,00	2.504.734,60
TOTAL (IV) = (I + II + III)	473.859.725,71	7.805.837,39	23.356.327,92	3.154.883,62	9.183.186,79	0,00	430.359.489,99	13.701.399,03	0,00	416.658.090,96

ANTONIO CARLOS VASCONCELOS CALMON
Prefeito Municipal Mat.2

KATIA ANTONIA MELO BEHRENS
CONTROLADORA Mat.74736

HAMAIANA RIOS ALMEIDA
CONTADORA - CRC/BA 039251/O-0 CRC.BA-039251/O-0



ESTADO DA BAHIA
MUNICÍPIO DE SÃO FRANCISCO DO CONDE
Demonstrativo Simplificado do Relatório de Gestão Fiscal
Orçamentos Fiscal e da Seguridade Social

RGF - ANEXO 6 (LRF, art. 48)

RELATÓRIO DE GESTÃO FISCAL

SETEMBRO-DEZEMBRO/2023

R\$ 1,00

RECEITA CORRENTE LÍQUIDA		VALOR ATÉ O QUADRIMESTRE/SEMESTRE	
Receita Corrente líquida			764.192.309,23
Receita Corrente Líquida Ajustada para Cálculo dos Limites de Endividamento			763.792.309,23
Receita Corrente Líquida Ajustada para Cálculo dos Limites da Despesa com Pessoal			761.241.355,23
DESPESA COM PESSOAL		VALOR	% SOBRE A RCL AJUSTADA
Despesa Total com Pessoal - DTP		304.639.925,31	40,01
Limite Máximo (incisos I, II e III, art. 20 da LRF)		411.070.331,82	54,00
Limite Prudencial (parágrafo único, art. 22 da LRF)		390.516.815,23	51,30
Limite de Alerta (inciso II do §1º do art. 59 da LRF)		369.963.298,64	48,60
DÍVIDA CONSOLIDADA		VALOR	% SOBRE A RCL
Dívida Consolidada Líquida		-45.791.932,98	-5,99
Limite Definido por Resolução do Senado Federal		916.550.771,08	120,00
GARANTIAS DE VALORES		VALOR	% SOBRE A RCL
Total das Garantias Concedidas		0,00	0,00
Limite Definido por Resolução do Senado Federal		168.034.308,03	22,00
OPERAÇÕES DE CRÉDITO		VALOR	% SOBRE A RCL
Operações de Crédito Internas e Externas		0,00	0,00
Limite Definido pelo Senado Federal para Operações de Crédito Externas e Internas		122.206.769,48	16,00
Operações de Crédito por Antecipação da Receita		0,00	0,00
Limite Definido pelo Senado Federal para Operações de Crédito por Antecipação da Receita		53.465.461,65	7,00
RESTOS A PAGAR		RESTOS A PAGAR EMPENHADOS E NÃO LIQUIDADOS DO EXERCÍCIO	DISPONIBILIDADE DE CAIXA LÍQUIDA (APÓS A INSCRIÇÃO EM RESTOS A PAGAR NÃO PROCESSADOS DO EXERCÍCIO)
Valor Total		13.701.399,03	416.658.090,96



ANTONIO CARLOS VASCONCELOS CALMON
Prefeito Municipal Mat.2

KATIA ANTONIA MELO BEHRENS
CONTROLADORA Mat.74736



HAMAIANA RIOS ALMEIDA
CONTADORA - CRC/BA 039251/O-0 CRC.BA-039251/O-0

(RREO) RELATÓRIOS RESUMIDOS DA EXECUÇÃO ORÇAMENTÁRIA CONSOLIDADOS (6º BIMESTRE/2023)



ESTADO DA BAHIA
MUNICÍPIO DE SÃO FRANCISCO DO CONDE
Balanco Orçamentário
Orçamentos Fiscal e da Seguridade Social

RREO – Anexo I (LRF, Art. 52, inciso I, alíneas "a" e "b" do inciso II e §1º)

RELATÓRIO RESUMIDO DA EXECUÇÃO ORÇAMENTÁRIA

NOVEMBRO-DEZEMBRO/2023

R\$ 1,00

RECEITAS	PREVISÃO INICIAL	PREVISÃO ATUALIZADA (a)	RECEITAS REALIZADAS				SALDO A REALIZAR (a-c)
			No Bimestre (b)	% (b/a)	Até o Bimestre (c)	% (c/a)	
RECEITAS (EXCETO INTRA-ORÇAMENTÁRIAS) (I)	858.387.115,00	858.387.115,00	156.392.651,13	18,22	797.833.592,14	92,95	60.553.522,86
Receitas Correntes.	858.387.115,00	858.387.115,00	156.200.838,60	18,19	795.940.682,44	92,72	62.446.432,56
Impostos, Taxas e Contribuições de Melhoria	108.781.960,00	108.781.960,00	21.818.952,00	19,87	138.736.538,44	127,53	-29.954.578,44
Impostos	107.218.021,00	107.218.021,00	21.536.560,06	20,08	137.452.529,99	128,19	-30.234.508,99
Taxas	1.563.939,00	1.563.939,00	82.291,94	5,26	1.284.008,45	82,10	279.930,55
Contribuições	14.755.309,00	14.755.309,00	3.631.992,87	24,61	15.599.319,14	105,72	-844.010,14
Contribuições Sociais	12.873.700,00	12.873.700,00	3.291.048,76	25,56	13.583.897,22	105,51	-710.197,22
Contribuição para o Custeio do Serviço de Iluminação Pública	1.881.609,00	1.881.609,00	340.944,11	18,11	2.015.421,92	107,11	-133.812,92
Receita Patrimonial	14.318.705,00	14.318.705,00	16.578.643,82	115,78	66.415.301,17	463,83	-52.096.596,17
Exploração do Patrimônio Imobiliário do Estado	34.581,00	34.581,00	2.043,67	5,90	30.540,02	88,31	4.040,98
Valores Mobiliários	14.276.697,00	14.276.697,00	10.309.587,27	72,21	59.780.326,01	418,72	-45.503.629,01
Delegação de Serviços Públicos Mediante Concessão, Permissão, Autorização e	7.427,00	7.427,00	346,04	4,65	4.434,62	59,70	2.992,38
Cessão de Direitos	0,00	0,00	6.266.666,84	0,00	6.600.000,52	0,00	-6.600.000,52
Receita de Serviços	1.718,00	1.718,00	2.433,31	141,63	234.879,91	13.671,70	-233.161,91
Serviços Administrativos e Comerciais Gerais	1.718,00	1.718,00	1.615,87	94,05	1.926,63	112,14	-208,63
Outros Serviços	0,00	0,00	817,44	0,00	232.953,28	0,00	-232.953,28
Transferências Correntes	720.358.117,00	720.358.117,00	114.232.231,70	15,85	574.096.121,98	79,69	146.261.995,02
Transferências da União e de suas Entidades	88.176.750,00	88.176.750,00	17.666.066,48	20,03	81.325.156,55	92,22	6.851.593,45
Transferências dos Estados e do Distrito Federal e de suas Entidades	596.920.302,00	596.920.302,00	89.521.767,56	14,99	457.525.478,78	76,64	139.394.823,22
Transferências de Outras Instituições Públicas	35.261.065,00	35.261.065,00	7.044.397,66	19,97	35.243.886,65	99,95	17.178,35
Demais Transferências Correntes	0,00	0,00	0,00	0,00	1.600,00	0,00	-1.600,00
Outras Receitas Correntes	171.306,00	171.306,00	136.684,90	79,78	858.521,80	501,16	-687.215,80
Multas Administrativas, Contratuais e Judiciais	8.832,00	8.832,00	0,00	0,00	22.079,36	249,99	-13.247,36
Indenizações, Restituições e Ressarcimentos	0,00	0,00	96.321,12	0,00	695.989,05	0,00	-695.989,05
Demais Receitas Correntes	162.474,00	162.474,00	40.363,78	24,84	140.453,39	86,44	22.020,61
Receitas de Capital	0,00	0,00	191.812,53	0,00	1.892.909,70	0,00	-1.892.909,70
Transferências de Capital	0,00	0,00	191.812,53	0,00	1.892.909,70	0,00	-1.892.909,70
Transferências da União e de suas Entidades	0,00	0,00	191.812,53	0,00	1.892.909,70	0,00	-1.892.909,70
RECEITAS (INTRA-ORÇAMENTÁRIAS) (II)	43.755.500,00	43.755.500,00	10.466.772,85	23,92	45.855.508,55	104,79	-2.100.008,55
SUBTOTAL DAS RECEITAS (III) = (I + II)	902.142.615,00	902.142.615,00	166.859.423,98	18,50	843.689.100,69	93,52	58.453.514,31
OPERAÇÕES DE CRÉDITO / FINANCIAMENTO (IV)	-	-	-	-	-	-	0
Operações de Crédito Internas	-	-	-	-	-	0,00	0
Mobiliária	-	-	-	-	-	-	0
Contratual	-	-	-	-	-	-	0
Operações de Crédito Externas	-	-	-	-	-	0,00	0
Mobiliária	-	-	-	-	-	-	0
Contratual	-	-	-	-	-	-	0
TOTAL DAS RECEITAS (V) = (III + IV)	902.142.615,00	902.142.615,00	166.859.423,98	18,50	843.689.100,69	93,52	58.453.514,31

Contabilis - Desenvolvido por 3Tecnos Tecnologia / / Departamento de Contabilidade

Emitido em: 29/01/2024 06:32:19

Página 1 de 3

DÉFICIT (VI)	-	-	-	137.455.617,90	0
TOTAL COM DÉFICIT (VII) = (V + VI)	902.142.615,00	902.142.615,00	166.859.423,98	18,50	58.453.514,31
SALDOS DE EXERCÍCIOS ANTERIORES		272.957.491,31		272.957.491,31	0
Recursos Arrecadados em Exercícios Anteriores - RPPS					
Superávit Financeiro Utilizado para Créditos Adicionais		272.957.491,31		272.957.491,31	0

DESPESAS	DOTAÇÃO INICIAL (d)	DOTAÇÃO ATUALIZADA (e)	DESPESAS EMPENHADAS		SALDO A EMPENHAR (g) = (e-f)	DESPESAS LIQUIDADAS		SALDO A LIQUIDAR (i) = (e-h)	DESPESAS PAGAS ATÉ O BIMESTRE (j)	INSCRITAS RP NÃO PROCESSADOS (k)
			No Bimestre	Até o Bimestre (f)		No Bimestre	Até o Bimestre (h)			
DESPESAS (EXCETO INTRA-ORÇAMENTÁRIAS) (VIII)	841.914.415,00	1.114.691.694,66	2.897.773,52	933.646.936,00	181.046.768,66	219.946.439,59	918.729.313,78	196.862.380,88	898.314.796,62	14.816.622,22
DESPESAS CORRENTES	718.806.729,00	874.192.863,60	47.693.300,36	764.561.787,56	109.631.086,05	171.873.195,89	762.946.217,08	121.246.636,52	736.164.649,17	11.615.570,47
PESSOAL E ENCARGOS SOCIAIS	356.534.066,00	375.513.348,05	29.896.132,09	347.256.644,86	28.256.703,19	71.524.297,32	347.256.644,86	28.256.703,19	344.731.696,53	0,00
JUROS E ENCARGOS DA DÍVIDA	405.000,00	90.000,00	0,00	0,00	90.000,00	0,00	0,00	90.000,00	0,00	0,00
OUTRAS DESPESAS CORRENTES	361.867.663,00	498.589.505,55	17.797.168,26	417.305.142,69	81.284.362,86	100.348.898,57	405.689.572,22	92.899.933,33	391.432.952,64	11.615.570,47
DESPESAS DE CAPITAL	115.107.686,00	232.398.841,06	-44.795.526,83	168.984.148,45	63.414.692,61	48.073.243,70	165.783.096,70	66.615.744,38	162.150.147,45	3.201.051,75
INVESTIMENTOS	85.787.686,00	209.014.841,06	-45.367.680,73	145.777.994,55	63.236.846,51	44.188.927,89	142.576.942,80	66.437.898,26	138.943.993,55	3.201.051,75
INVERSÕES FINANCEIRAS	20.000,00	10.000,00	0,00	0,00	10.000,00	0,00	0,00	10.000,00	0,00	0,00
AMORTIZAÇÃO DA DÍVIDA	29.300.000,00	23.374.000,00	572.153,90	23.206.153,90	167.846,10	3.884.315,81	23.206.153,90	167.846,10	23.206.153,90	0,00
RESERVAS	8.000.000,00	8.000.000,00	0,00	0,00	8.000.000,00	0,00	0,00	8.000.000,00	0,00	0,00
RESERVAS	8.000.000,00	8.000.000,00	0,00	0,00	8.000.000,00	0,00	0,00	8.000.000,00	0,00	0,00
AMORTIZAÇÃO DA DÍV. / REFINANCIAMENTO (XI)	0,00	0,00	0,00	0,00	0,00	0,00	0,00	0,00	0,00	0,00
Amortização da Dívida Interna	0,00	0,00	0,00	0,00	0,00	0,00	0,00	0,00	0,00	0,00
Dívida Mobiliária	0,00	0,00	0,00	0,00	0,00	0,00	0,00	0,00	0,00	0,00
Outras Dívidas	0,00	0,00	0,00	0,00	0,00	0,00	0,00	0,00	0,00	0,00
Amortização da Dívida Externa	0,00	0,00	0,00	0,00	0,00	0,00	0,00	0,00	0,00	0,00
Dívida Mobiliária	0,00	0,00	0,00	0,00	0,00	0,00	0,00	0,00	0,00	0,00
Outras Dívidas	0,00	0,00	0,00	0,00	0,00	0,00	0,00	0,00	0,00	0,00
DESPESAS (INTRA-ORÇAMENTÁRIAS) (IX)	43.755.500,00	51.001.831,70	3.683.976,10	47.598.782,59	3.403.049,11	10.461.266,96	47.598.782,59	3.403.049,11	44.649.771,83	0,00
SUBTOTAL DAS DESPESAS (X) = (VIII + IX)	885.669.915,00	1.165.593.526,36	6.581.749,62	981.144.718,59	184.448.807,77	230.407.705,55	966.328.096,37	199.265.429,99	942.964.568,45	14.816.622,22
TOTAL DAS DESPESAS (XII) = (X + XI)	885.669.915,00	1.165.593.526,36	6.581.749,62	981.144.718,59	184.448.807,77	230.407.705,55	966.328.096,37	199.265.429,99	942.964.568,45	14.816.622,22
SUPERÁVIT (XIII)										
TOTAL COM SUPERÁVIT (XIV) = (XII + XIII)	885.669.915,00	1.165.593.526,36	6.581.749,62	981.144.718,59	184.448.807,77	230.407.705,55	966.328.096,37	199.265.429,99	942.964.568,45	14.816.622,22
RESERVA DO RPPS	16.472.700,00	16.472.700,00	-	-	16.472.700,00	-	-	16.472.700,00	-	-

RECEITAS INTRA-ORÇAMENTÁRIAS	PREVISÃO INICIAL	PREVISÃO ATUALIZADA (a)	RECEITAS REALIZADAS				SALDO A REALIZAR (a-c)
			No Bimestre (b)	% (b/a)	Até o Bimestre (c)	% (c/a)	
RECEITAS (INTRA-ORÇAMENTÁRIAS) (II)	43.755.500,00	43.755.500,00	10.466.772,85	23,92	45.855.508,55	104,79	-2.100.008,55
RECEITAS CORRENTES. INTRAORÇAMENTÁRIAS	43.755.500,00	43.755.500,00	10.466.772,85	23,92	45.855.508,55	104,79	-2.100.008,55
CONTRIBUIÇÕES	43.755.500,00	43.755.500,00	10.466.772,85	23,92	45.855.508,55	104,79	-2.100.008,55
CONTRIBUIÇÕES SOCIAIS	43.755.500,00	43.755.500,00	10.466.772,85	23,92	45.855.508,55	104,79	-2.100.008,55

DESPEAS INTRA-ORÇAMENTÁRIAS	DOTAÇÃO INICIAL (d)	DOTAÇÃO ATUALIZADA (e)	DESPEAS EMPENHADAS		SALDO A EMPENHAR (g) = (e-f)	DESPEAS LIQUIDADAS		SALDO A LIQUIDAR (i) = (e-h)	DESPEAS PAGAS ATÉ O BIMESTRE (j)	INSCRITAS RP NÃO PROCESSADOS (k)
			No Bimestre	Até o Bimestre (f)		No Bimestre	Até o Bimestre (h)			
DESPEAS (INTRA-ORÇAMENTÁRIAS) (IX)	43.755.500,00	51.001.831,70	3.683.976,10	47.598.782,59	3.403.049,11	10.461.265,96	47.598.782,59	3.403.049,11	44.649.771,83	0,00
DESPEAS CORRENTES	33.691.100,00	42.204.768,70	4.244.530,74	39.548.371,15	2.656.397,55	9.184.189,51	39.548.371,15	2.656.397,55	36.699.360,39	0,00
PESSOAL E ENCARGOS SOCIAIS	33.691.100,00	42.204.768,70	4.244.530,74	39.548.371,15	2.656.397,55	9.184.189,51	39.548.371,15	2.656.397,55	36.699.360,39	0,00
DESPEAS DE CAPITAL	10.064.400,00	8.797.063,00	-560.554,64	8.050.411,44	746.651,56	1.277.076,45	8.050.411,44	746.651,56	8.050.411,44	0,00
AMORTIZAÇÃO DA DÍVIDA	10.064.400,00	8.797.063,00	-560.554,64	8.050.411,44	746.651,56	1.277.076,45	8.050.411,44	746.651,56	8.050.411,44	0,00

ANTONIO CARLOS VASCONCELOS CALMON
Prefeito Municipal Mat.2

JEROLINO MASCARENHAS SANTANA
Secretário da Fazenda Mat.74608

HAMAIANA RIOS ALMEIDA
CONTADORA - CRC/BA 039251/O-0 CRC.BA-039251/O-0



ESTADO DA BAHIA
MUNICÍPIO DE SÃO FRANCISCO DO CONDE
Demonstrativo da Execução das despesas por Função/SubFunção
Orçamentos Fiscal e da Seguridade Social

RREO – Anexo II (LRF, Art. 52, inciso II, alínea "c")
RELATÓRIO RESUMIDO DA EXECUÇÃO ORÇAMENTÁRIA

NOVEMBRO-DEZEMBRO/2023

R\$ 1,00

Função/SubFunção	DOTAÇÃO INICIAL	DOTAÇÃO ATUALIZADA (a)	DESPESAS EMPENHADAS			SALDO A EMPENHAR (c) = (a-b)	DESPESAS LIQUIDADAS			SALDO A LIQUIDAR (e) = (a-d)	INSCRITAS RP NÃO PROCESSADAS (f)
			No Bimestre	Até Bimestre (b)	% (b) / t (b)		No Bimestre	Até Bimestre (d)	% (d) / t (d)		
DESPESAS (EXCETO INTRA-ORÇAMENTÁRIAS) (I)	858.387.115,00	1.131.064.394,66	2.897.773,52	933.545.936,00	95,15	197.518.458,66	219.946.439,59	918.729.313,78	95,07	212.335.080,88	0,00
01 - Legislativa	59.397.000,00	59.397.000,00	3.799.531,45	42.906.750,74	4,37	16.490.249,26	9.091.276,91	41.791.527,55	4,32	17.605.472,45	1.115.223,19
031 - Ação Legislativa	59.397.000,00	59.397.000,00	3.799.531,45	42.906.750,74	4,37	16.490.249,26	9.091.276,91	41.791.527,55	4,32	17.605.472,45	1.115.223,19
04 - Administração	166.838.925,00	179.468.022,86	3.374.424,12	153.122.208,21	15,61	26.345.814,65	32.839.051,94	147.816.866,53	15,30	31.651.156,33	5.305.341,68
092 - Representação Judicial e Extrajudicial	4.026.830,00	3.460.270,00	321.556,82	2.731.311,92	0,28	728.958,08	699.733,37	2.731.311,92	0,28	728.958,08	0,00
121 - Planejamento e Orcamento	30.000,00	30.000,00	0,00	0,00	0,00	30.000,00	0,00	0,00	0,00	30.000,00	0,00
122 - Administração Geral	147.398.918,00	159.946.915,86	1.546.191,69	138.339.187,99	14,10	21.607.727,87	29.883.991,97	133.677.221,40	13,83	26.269.694,46	4.661.966,59
123 - Administração Financeira	120.000,00	76.600,00	0,00	0,00	0,00	76.600,00	0,00	0,00	0,00	76.600,00	0,00
124 - Controle Interno	2.560.000,00	1.612.000,00	151.057,56	1.136.106,31	0,12	475.893,69	225.625,90	1.129.012,31	0,12	482.987,69	7.094,00
126 - Tecnologia da Informação	6.124.981,00	6.077.981,00	223.303,67	3.452.582,39	0,35	2.625.378,61	924.030,81	3.403.880,92	0,35	2.674.080,08	48.701,47
128 - Formação de Recursos Humanos	706.000,00	438.000,00	-90.200,00	55.600,00	0,01	438.200,00	382.400,00	19.600,00	0,00	418.400,00	38.000,00
129 - Administração de Receitas	250.000,00	279.500,00	-83.391,96	12.606,08	0,00	266.893,92	1.533,36	12.002,72	0,00	267.497,28	603,36
131 - Comunicação Social	5.352.216,00	7.173.216,00	1.305.906,34	7.112.813,52	0,72	60.402,48	1.010.138,53	6.561.837,26	0,68	611.378,74	550.978,26
392 - Difusão Cultural	70.000,00	70.000,00	0,00	0,00	0,00	70.000,00	0,00	0,00	0,00	70.000,00	0,00
845 - Outras Transferências	180.000,00	283.560,00	0,00	282.000,00	0,03	1.560,00	94.000,00	282.000,00	0,03	1.560,00	0,00
846 - Outros Encargos Especiais	20.000,00	20.000,00	0,00	0,00	0,00	20.000,00	0,00	0,00	0,00	20.000,00	0,00
06 - Segurança Pública	4.661.000,00	1.536.000,00	0,00	0,00	0,00	1.536.000,00	0,00	0,00	0,00	1.536.000,00	0,00
181 - Policiamento	4.196.000,00	1.251.000,00	0,00	0,00	0,00	1.251.000,00	0,00	0,00	0,00	1.251.000,00	0,00
182 - Defesa Civil	465.000,00	285.000,00	0,00	0,00	0,00	285.000,00	0,00	0,00	0,00	285.000,00	0,00
08 - Assistência Social	73.492.532,00	84.231.993,56	-2.015.468,36	68.604.581,27	6,99	15.627.412,29	14.223.699,69	68.312.016,72	7,07	15.919.976,84	292.564,55
122 - Administração Geral	20.913.000,00	24.678.932,22	-1.208.740,82	20.629.655,73	2,10	4.049.276,49	4.728.253,24	20.473.926,90	2,12	4.205.005,32	155.728,83
125 - Normalização e Fiscalização	368.000,00	321.500,00	-21.055,81	142.324,67	0,01	179.175,33	30.658,38	142.324,67	0,01	179.175,33	0,00
128 - Formação de Recursos Humanos	155.000,00	464.700,00	-65.636,85	65.784,65	0,01	398.915,35	10.202,25	65.784,65	0,01	398.915,35	0,00
131 - Comunicação Social	15.000,00	15.000,00	0,00	0,00	0,00	15.000,00	0,00	0,00	0,00	15.000,00	0,00
241 - Assistência ao Idoso	150.000,00	150.000,00	0,00	0,00	0,00	150.000,00	0,00	0,00	0,00	150.000,00	0,00
243 - Assistência a Criança e ao Adolescente	514.000,00	564.861,71	9.528,29	37.073,05	0,00	527.788,66	17.472,30	37.073,05	0,00	527.788,66	0,00
244 - Assistência Comunitária	50.951.532,00	57.760.999,63	-729.563,17	47.729.743,17	4,86	10.031.256,46	9.437.113,52	47.592.907,45	4,93	10.168.092,18	136.835,72
306 - Alimentação e Nutrição	292.000,00	142.000,00	0,00	0,00	0,00	142.000,00	0,00	0,00	0,00	142.000,00	0,00
422 - Direitos Individuais, Coletivos e Difusos	114.000,00	114.000,00	0,00	0,00	0,00	114.000,00	0,00	0,00	0,00	114.000,00	0,00



ESTADO DA BAHIA
MUNICÍPIO DE SÃO FRANCISCO DO CONDE
Demonstrativo da Execução das despesas por Função/SubFunção
Orçamentos Fiscal e da Seguridade Social

RREO – Anexo II (LRF, Art. 52, inciso II, alínea "c")

RELATÓRIO RESUMIDO DA EXECUÇÃO ORÇAMENTÁRIA

NOVEMBRO-DEZEMBRO/2023

R\$ 1,00

Função/SubFunção	DOTAÇÃO INICIAL	DOTAÇÃO ATUALIZADA (a)	DESPESAS EMPENHADAS			SALDO A EMPENHAR (c) = (a-b)	DESPESAS LIQUIDADAS			SALDO A LIQUIDAR (e) = (a-d)	INSCRITAS RP NÃO PROCESSADAS (f)
			No Bimestre	Até Bimestre (b)	% (b) / t (b)		No Bimestre	Até Bimestre (d)	% (d) / t (d)		
846 - Outros Encargos Especiais	20.000,00	20.000,00	0,00	0,00	0,00	20.000,00	0,00	0,00	20.000,00	0,00	0,00
09 - Previdência Social	50.755.300,00	53.265.800,00	2.738.578,59	52.390.944,84	5,34	874.855,16	10.519.190,13	52.375.397,84	5,42	890.402,16	15.547,00
122 - Administração Geral	2.255.300,00	3.280.100,00	-49.667,55	2.408.807,95	0,25	871.292,05	647.808,80	2.393.260,95	0,25	886.839,05	15.547,00
272 - Previdência do Regime Estatutário	48.500.000,00	49.985.700,00	2.788.246,14	49.982.136,89	5,09	3.563,11	9.871.381,33	49.982.136,89	5,17	3.563,11	0,00
10 - Saúde	162.304.569,00	215.926.845,59	22.872.469,08	184.332.776,87	18,79	31.594.068,72	48.563.424,71	184.332.776,87	19,08	31.594.068,72	0,00
122 - Administração Geral	31.434.000,00	55.753.258,40	5.852.336,84	51.208.603,97	5,22	4.544.654,43	10.852.670,42	51.208.603,97	5,30	4.544.654,43	0,00
125 - Normatização e Fiscalização	120.000,00	55.298,03	-26.159,67	29.138,36	0,00	26.159,67	5.038,36	29.138,36	0,00	26.159,67	0,00
126 - Tecnologia da Informação	1.450.000,00	3.367.897,15	120.327,99	3.179.666,28	0,32	188.230,87	777.476,07	3.179.666,28	0,33	188.230,87	0,00
128 - Formação de Recursos Humanos	2.490.000,00	21.277,50	-1.064,10	20.213,40	0,00	1.064,10	0,00	20.213,40	0,00	1.064,10	0,00
131 - Comunicação Social	250.000,00	471.830,31	267.819,04	409.649,35	0,04	62.180,96	268.600,72	409.649,35	0,04	62.180,96	0,00
183 - Informação e Inteligência	150.000,00	0,00	0,00	0,00	0,00	0,00	0,00	0,00	0,00	0,00	0,00
301 - Atenção Básica	35.437.408,00	42.084.844,66	1.566.727,27	31.786.126,79	3,24	10.298.717,87	6.362.696,11	31.786.126,79	3,29	10.298.717,87	0,00
302 - Assistência Hospitalar e Ambulatorial	69.408.963,00	92.191.121,06	14.777.231,28	79.864.038,72	8,14	12.327.082,34	26.913.619,31	79.864.038,72	8,26	12.327.082,34	0,00
303 - Suporte Profilático e Terapêutico	14.104.300,00	15.689.076,04	1.050.698,14	13.311.945,07	1,36	2.377.130,97	2.670.780,07	13.311.945,07	1,38	2.377.130,97	0,00
304 - Vigilância Sanitária	1.024.059,00	593.538,30	-112.032,13	158.967,17	0,02	434.571,13	22.537,63	158.967,17	0,02	434.571,13	0,00
305 - Vigilância Epidemiológica	6.345.839,00	4.890.023,06	-495.865,08	3.713.296,98	0,38	1.176.726,08	555.370,16	3.713.296,98	0,38	1.176.726,08	0,00
331 - Proteção e Benefícios ao Trabalhador	40.000,00	0,00	0,00	0,00	0,00	0,00	0,00	0,00	0,00	0,00	0,00
542 - Controle Ambiental	30.000,00	0,00	0,00	0,00	0,00	0,00	0,00	0,00	0,00	0,00	0,00
845 - Outras Transferências	0,00	808.691,08	-127.550,30	651.130,78	0,07	157.550,30	134.635,86	651.130,78	0,07	157.550,30	0,00
846 - Outros Encargos Especiais	20.000,00	0,00	0,00	0,00	0,00	0,00	0,00	0,00	0,00	0,00	0,00
11 - Trabalho	533.000,00	178.000,00	0,00	0,00	0,00	178.000,00	0,00	0,00	0,00	178.000,00	0,00
334 - Fomento ao Trabalho	533.000,00	178.000,00	0,00	0,00	0,00	178.000,00	0,00	0,00	0,00	178.000,00	0,00
12 - Educação	167.674.102,00	193.397.805,52	15.346.926,40	185.267.147,92	18,88	8.110.657,60	36.943.370,11	183.906.081,38	19,03	9.491.724,14	1.381.066,54
122 - Administração Geral	55.450.000,00	64.012.450,88	8.875.858,75	63.533.940,63	8,48	478.510,25	14.035.446,86	63.075.066,38	8,53	937.384,50	458.874,25
125 - Normatização e Fiscalização	75.000,00	5.400,00	5.400,00	5.400,00	0,00	0,00	5.400,00	5.400,00	0,00	0,00	0,00
126 - Tecnologia da Informação	1.950.000,00	2.058.783,71	48.011,56	2.028.639,59	0,21	30.144,12	649.162,91	2.028.639,59	0,21	30.144,12	0,00
128 - Formação de Recursos Humanos	680.000,00	0,00	0,00	0,00	0,00	0,00	0,00	0,00	0,00	0,00	0,00
131 - Comunicação Social	285.000,00	174.242,35	3.048,41	110.948,41	0,01	63.293,94	26.460,51	109.346,86	0,01	64.895,49	1.601,55
306 - Alimentação e Nutrição	8.371.713,00	6.931.903,50	-23.445,49	6.510.954,51	0,66	420.948,99	1.436.269,56	6.510.954,51	0,67	420.948,99	0,00
361 - Ensino Fundamental	56.949.796,00	61.527.824,02	5.476.265,10	60.361.057,15	6,15	1.166.768,87	11.259.649,05	59.807.183,95	6,19	1.720.640,07	553.873,20



ESTADO DA BAHIA
MUNICÍPIO DE SÃO FRANCISCO DO CONDE
Demonstrativo da Execução das despesas por Função/SubFunção
Orçamentos Fiscal e da Seguridade Social

RREO – Anexo II (LRF, Art. 52, inciso II, alínea "c")
RELATÓRIO RESUMIDO DA EXECUÇÃO ORÇAMENTÁRIA

NOVEMBRO-DEZEMBRO/2023

R\$ 1,00

Função/SubFunção	DOTAÇÃO INICIAL	DOTAÇÃO ATUALIZADA (a)	DESPESAS EMPENHADAS			SALDO A EMPENHAR (c) = (a-b)	DESPESAS LIQUIDADAS			SALDO A LIQUIDAR (e) = (a-d)	INSCRITAS RP NÃO PROCESSADAS (f)
			No Bimestre	Até Bimestre (b)	% (b) / t (b)		No Bimestre	Até Bimestre (d)	% (d) / t (d)		
362 - Ensino Medio	250.000,00	79.152,81	-3.341,71	78.858,29	0,01	494,52	17.121,65	74.800,39	0,01	4.552,42	4.057,90
363 - Ensino Profissional	810.000,00	337.335,76	328.500,00	328.500,00	0,03	8.835,76	0,00	0,00	0,00	337.335,76	328.500,00
364 - Ensino Superior	6.000.000,00	6.921.829,91	-476.244,12	6.635.343,98	0,68	286.485,93	1.655.484,28	6.634.343,98	0,69	287.485,93	1.000,00
365 - Educação Infantil	28.770.000,00	48.038.508,27	1.064.917,55	45.010.202,30	4,59	3.028.305,97	7.697.962,78	44.977.042,66	4,65	3.061.465,61	33.159,64
366 - Educação de Jovens e Adultos	1.430.000,00	1.571.077,81	-0,75	541.077,06	0,06	1.030.000,75	80.795,41	541.077,06	0,06	1.030.000,75	0,00
368 - Educação Básica	6.552.593,00	1.739.296,50	47.957,10	142.426,00	0,01	1.596.870,50	79.617,10	142.426,00	0,01	1.596.870,50	0,00
846 - Outros Encargos Especiais	20.000,00	0,00	0,00	0,00	0,00	0,00	0,00	0,00	0,00	0,00	0,00
847 - Transferências para a Educação Básica	300.000,00	0,00	0,00	0,00	0,00	0,00	0,00	0,00	0,00	0,00	0,00
13 - Cultura	14.410.346,00	23.110.346,00	2.662.500,00	19.973.424,09	2,04	3.136.921,91	2.185.771,40	18.049.979,56	1,87	5.060.366,44	1.923.444,53
125 - Normatização e Fiscalização	70.000,00	14.000,00	0,00	0,00	0,00	14.000,00	0,00	0,00	0,00	14.000,00	0,00
131 - Comunicação Social	60.000,00	12.000,00	0,00	0,00	0,00	12.000,00	0,00	0,00	0,00	12.000,00	0,00
392 - Difusão Cultural	13.980.346,00	23.024.346,00	2.662.500,00	19.973.424,09	2,04	3.060.921,91	2.185.771,40	18.049.979,56	1,87	4.974.368,44	1.923.444,53
451 - Infraestrutura Urbana	300.000,00	60.000,00	0,00	0,00	0,00	60.000,00	0,00	0,00	0,00	60.000,00	0,00
14 - Direitos da Cidadania	30.000,00	30.000,00	0,00	0,00	0,00	30.000,00	0,00	0,00	0,00	30.000,00	0,00
334 - Fomento ao Trabalho	30.000,00	30.000,00	0,00	0,00	0,00	30.000,00	0,00	0,00	0,00	30.000,00	0,00
15 - Urbanismo	26.366.686,00	176.463.569,87	-30.819.724,37	140.418.903,40	14,31	36.044.666,47	39.703.933,93	138.722.625,80	14,36	37.740.944,07	1.696.277,60
122 - Administração Geral	315.000,00	165.000,00	0,00	0,00	0,00	165.000,00	0,00	0,00	0,00	165.000,00	0,00
126 - Tecnologia da Informação	924.000,00	924.000,00	0,00	0,00	0,00	464.000,00	0,00	0,00	0,00	464.000,00	0,00
391 - Patrimônio Histórico, Artístico, e Arqueológico	2.500.000,00	175.000,00	0,00	0,00	0,00	175.000,00	0,00	0,00	0,00	175.000,00	0,00
451 - Infraestrutura Urbana	14.076.680,00	165.098.563,87	-30.369.052,29	130.475.604,09	13,30	34.622.959,78	37.068.641,97	129.746.325,42	13,43	35.352.238,45	729.278,67
452 - Serviços Urbanos	8.301.006,00	10.501.006,00	-450.672,08	9.943.299,31	1,01	557.708,69	2.635.291,96	8.976.300,38	0,93	1.524.705,62	966.998,93
453 - Transportes Coletivos Urbanos	250.000,00	60.000,00	0,00	0,00	0,00	60.000,00	0,00	0,00	0,00	60.000,00	0,00
16 - Habitação	5.350.000,00	11.988.063,45	-14.140.271,33	6.762.593,81	0,69	5.225.469,64	4.438.782,40	6.762.593,81	0,70	5.225.469,64	0,00
125 - Normatização e Fiscalização	350.000,00	343.000,00	0,00	0,00	0,00	343.000,00	0,00	0,00	0,00	343.000,00	0,00
482 - Habitação Urbana	5.000.000,00	11.645.063,45	-14.140.271,33	6.762.593,81	0,69	4.882.469,64	4.438.782,40	6.762.593,81	0,70	4.882.469,64	0,00
17 - Saneamento	32.364.737,00	37.882.737,00	-120.405,94	27.831.387,06	2,84	10.051.349,94	6.610.561,19	26.797.100,36	2,77	11.085.636,64	1.034.286,70
131 - Comunicação Social	35.000,00	35.000,00	0,00	0,00	0,00	35.000,00	0,00	0,00	0,00	35.000,00	0,00
512 - Saneamento Básico Urbano	32.329.737,00	37.847.737,00	-120.405,94	27.831.387,06	2,84	10.016.349,94	6.610.561,19	26.797.100,36	2,77	11.050.636,64	1.034.286,70
18 - Gestão Ambiental	895.007,00	895.007,00	0,00	0,00	0,00	895.007,00	0,00	0,00	0,00	895.007,00	0,00
122 - Administração Geral	100.000,00	100.000,00	0,00	0,00	0,00	100.000,00	0,00	0,00	0,00	100.000,00	0,00



ESTADO DA BAHIA
MUNICÍPIO DE SÃO FRANCISCO DO CONDE
Demonstrativo da Execução das despesas por Função/SubFunção
Orçamentos Fiscal e da Seguridade Social

RREO – Anexo II (LRF, Art. 52, inciso II, alínea "c")

RELATÓRIO RESUMIDO DA EXECUÇÃO ORÇAMENTÁRIA

NOVEMBRO-DEZEMBRO/2023

R\$ 1,00

Função/SubFunção	DOTAÇÃO INICIAL	DOTAÇÃO ATUALIZADA (a)	DESPESAS EMPENHADAS			SALDO A EMPENHAR (c) = (a-b)	DESPESAS LIQUIDADAS			SALDO A LIQUIDAR (e) = (a-d)	INSCRITAS RP NÃO PROCESSADAS (f)
			No Bimestre	Até Bimestre (b)	% (b) / t (b)		No Bimestre	Até Bimestre (d)	% (d) / t (d)		
125 - Normatização e Fiscalização	60.000,00	60.000,00	0,00	0,00	0,00	60.000,00	0,00	0,00	0,00	60.000,00	0,00
131 - Comunicação Social	135.000,00	135.000,00	0,00	0,00	0,00	135.000,00	0,00	0,00	0,00	135.000,00	0,00
541 - Preservação e Conservação Ambiental	408.662,00	408.662,00	0,00	0,00	0,00	408.662,00	0,00	0,00	0,00	408.662,00	0,00
542 - Controle Ambiental	36.345,00	36.345,00	0,00	0,00	0,00	36.345,00	0,00	0,00	0,00	36.345,00	0,00
543 - Recuperação de Áreas Degradadas	110.000,00	110.000,00	0,00	0,00	0,00	110.000,00	0,00	0,00	0,00	110.000,00	0,00
544 - Recursos Hídricos	45.000,00	45.000,00	0,00	0,00	0,00	45.000,00	0,00	0,00	0,00	45.000,00	0,00
20 - Agricultura	6.890.000,00	5.348.000,00	-762.583,62	2.215.688,14	0,23	3.132.311,86	243.197,98	2.215.688,14	0,23	3.132.311,86	0,00
331 - Proteção e Benefícios ao Trabalhador	1.500.000,00	1.500.000,00	0,00	1.231.560,00	0,13	268.440,00	0,00	1.231.560,00	0,13	268.440,00	0,00
605 - Abastecimento	1.120.000,00	988.000,00	-148.870,08	312.597,12	0,03	675.402,88	20.601,60	312.597,12	0,03	675.402,88	0,00
608 - Promoção da Produção Agropecuária	3.310.000,00	2.612.000,00	-613.713,54	671.531,02	0,07	1.940.468,98	222.596,38	671.531,02	0,07	1.940.468,98	0,00
609 - Defesa Agropecuária	980.000,00	248.000,00	0,00	0,00	0,00	248.000,00	0,00	0,00	0,00	248.000,00	0,00
23 - Comércio e Serviços	653.000,00	208.600,00	0,00	53.000,00	0,01	155.600,00	53.000,00	53.000,00	0,01	155.600,00	0,00
691 - Promoção Comercial	653.000,00	208.600,00	0,00	53.000,00	0,01	155.600,00	53.000,00	53.000,00	0,01	155.600,00	0,00
26 - Transporte	2.395.000,00	7.429.850,62	4.020.148,61	6.520.148,61	0,66	909.702,01	4.162.255,72	5.500.149,78	0,57	1.929.700,84	1.019.998,83
122 - Administração Geral	60.000,00	60.000,00	0,00	0,00	0,00	60.000,00	0,00	0,00	0,00	60.000,00	0,00
125 - Normatização e Fiscalização	160.000,00	60.000,00	0,00	0,00	0,00	60.000,00	0,00	0,00	0,00	60.000,00	0,00
128 - Formação de Recursos Humanos	165.000,00	52.000,00	0,00	0,00	0,00	52.000,00	0,00	0,00	0,00	52.000,00	0,00
131 - Comunicação Social	15.000,00	15.000,00	0,00	0,00	0,00	15.000,00	0,00	0,00	0,00	15.000,00	0,00
331 - Proteção e Benefícios ao Trabalhador	55.000,00	55.000,00	0,00	0,00	0,00	55.000,00	0,00	0,00	0,00	55.000,00	0,00
452 - Serviços Urbanos	640.000,00	319.500,00	0,00	0,00	0,00	319.500,00	0,00	0,00	0,00	319.500,00	0,00
453 - Transportes Coletivos Urbanos	0,00	6.563.350,62	4.020.148,61	6.520.148,61	0,66	43.202,01	4.162.255,72	5.500.149,78	0,57	1.063.200,84	1.019.998,83
782 - Transporte Rodoviário	1.300.000,00	305.000,00	0,00	0,00	0,00	305.000,00	0,00	0,00	0,00	305.000,00	0,00
27 - Desporto e Lazer	14.825.000,00	21.681.754,60	-5.863.769,16	10.779.128,99	1,10	10.902.625,61	4.692.829,41	10.479.128,99	1,08	11.202.625,61	300.000,00
811 - Desporto de Rendimento	500.000,00	150.000,00	0,00	0,00	0,00	150.000,00	0,00	0,00	0,00	150.000,00	0,00
812 - Desporto Comunitário	11.575.000,00	20.851.754,60	-5.863.769,16	10.779.128,99	1,10	10.072.625,61	4.692.829,41	10.479.128,99	1,08	10.372.625,61	300.000,00
813 - Lazer	2.750.000,00	680.000,00	0,00	0,00	0,00	680.000,00	0,00	0,00	0,00	680.000,00	0,00
28 - Encargos Especiais	44.078.211,00	34.152.298,59	1.805.418,05	32.347.252,05	3,30	1.805.046,54	5.676.094,07	31.614.380,45	3,27	2.537.918,14	732.871,60
843 - Serviço da Dívida Interna	29.705.000,00	23.464.000,00	572.153,90	23.206.153,90	2,37	257.846,10	3.884.315,81	23.206.153,90	2,40	257.846,10	0,00
845 - Outras Transferências	400.000,00	437.867,64	152.083,40	152.083,40	0,02	285.584,24	152.083,40	152.083,40	0,02	285.584,24	0,00



ESTADO DA BAHIA
MUNICÍPIO DE SÃO FRANCISCO DO CONDE
Demonstrativo da Execução das despesas por Função/SubFunção
Orçamentos Fiscal e da Seguridade Social

RREO – Anexo II (LRF, Art. 52, inciso II, alínea "c")
RELATÓRIO RESUMIDO DA EXECUÇÃO ORÇAMENTÁRIA

NOVEMBRO-DEZEMBRO/2023

R\$ 1,00

Função/SubFunção	DOTAÇÃO INICIAL	DOTAÇÃO ATUALIZADA (a)	DESPESAS EMPENHADAS			SALDO A EMPENHAR (c) = (a-b)	DESPESAS LIQUIDADAS			SALDO A LIQUIDAR (e) = (a-d)	INSCRITAS RP NÃO PROCESSADAS (f)
			No Bimestre	Até Bimestre (b)	% (b) / t (b)		No Bimestre	Até Bimestre (d)	% (d) / t (d)		
846 - Outros Encargos Especiais	13.973.211,00	10.250.630,95	1.081.180,75	8.989.014,75	0,92	1.281.616,20	1.639.694,86	8.256.143,15	0,85	1.994.487,80	732.871,80
99 - Reserva	24.472.700,00	24.472.700,00	0,00	0,00	0,00	24.472.700,00	0,00	0,00	0,00	24.472.700,00	0,00
997 - Reserva do Regime Próprio de Previdência do Servidor - RPPS	16.472.700,00	16.472.700,00	0,00	0,00	0,00	16.472.700,00	0,00	0,00	0,00	16.472.700,00	0,00
999 - Reserva de Contingência	8.000.000,00	8.000.000,00	0,00	0,00	0,00	8.000.000,00	0,00	0,00	0,00	8.000.000,00	0,00
DESPESAS (INTRA-ORÇAMENTÁRIAS) (II)	43.755.500,00	51.001.831,70	3.683.976,10	47.598.782,59	4,85	3.403.049,11	10.461.265,96	47.598.782,59	4,93	3.403.049,11	0,00
01 - Legislativa	1.803.000,00	1.803.000,00	58.705,78	1.258.705,78	0,13	544.294,22	315.518,36	1.258.705,78	0,13	544.294,22	0,00
031 - Ação Legislativa	1.803.000,00	1.803.000,00	58.705,78	1.258.705,78	0,13	544.294,22	315.518,36	1.258.705,78	0,13	544.294,22	0,00
04 - Administração	6.892.132,00	7.892.033,89	-6.764,44	6.571.261,16	0,67	1.320.772,73	1.550.999,18	6.571.261,16	0,68	1.320.772,73	0,00
092 - Representação Judicial e Extrajudicial	185.000,00	190.000,00	41.164,12	173.164,12	0,02	16.835,88	78.992,18	173.164,12	0,02	16.835,88	0,00
122 - Administração Geral	6.653.032,00	7.564.933,89	-26.987,85	6.296.757,75	0,64	1.268.176,14	1.449.593,23	6.296.757,75	0,65	1.268.176,14	0,00
124 - Controle Interno	30.000,00	58.000,00	-13.807,95	38.192,05	0,00	19.807,95	7.236,04	38.192,05	0,00	19.807,95	0,00
131 - Comunicação Social	44.100,00	79.100,00	-7.132,76	63.147,24	0,01	15.952,76	15.177,73	63.147,24	0,01	15.952,76	0,00
06 - Segurança Pública	250.000,00	100.000,00	0,00	0,00	0,00	100.000,00	0,00	0,00	0,00	100.000,00	0,00
181 - Policiamento	250.000,00	100.000,00	0,00	0,00	0,00	100.000,00	0,00	0,00	0,00	100.000,00	0,00
08 - Assistência Social	1.113.000,00	633.000,00	65.947,58	416.947,58	0,04	216.052,42	97.680,75	416.947,58	0,04	216.052,42	0,00
122 - Administração Geral	1.090.000,00	610.000,00	65.947,58	416.947,58	0,04	193.052,42	97.680,75	416.947,58	0,04	193.052,42	0,00
244 - Assistência Comunitária	23.000,00	23.000,00	0,00	0,00	0,00	23.000,00	0,00	0,00	0,00	23.000,00	0,00
09 - Previdência Social	66.200,00	78.400,00	10.636,20	76.036,20	0,01	2.363,80	17.108,19	76.036,20	0,01	2.363,80	0,00
122 - Administração Geral	66.200,00	78.400,00	10.636,20	76.036,20	0,01	2.363,80	17.108,19	76.036,20	0,01	2.363,80	0,00
10 - Saúde	7.239.000,00	6.795.400,41	1.229.967,80	6.542.368,21	0,67	253.032,20	1.511.107,86	6.542.368,21	0,68	253.032,20	0,00
122 - Administração Geral	2.404.000,00	6.556.400,41	1.405.967,80	6.542.368,21	0,67	14.032,20	1.511.107,86	6.542.368,21	0,68	14.032,20	0,00
128 - Formação de Recursos Humanos	10.000,00	0,00	0,00	0,00	0,00	0,00	0,00	0,00	0,00	0,00	0,00
301 - Atenção Básica	2.725.000,00	225.000,00	-176.000,00	0,00	0,00	225.000,00	0,00	0,00	0,00	225.000,00	0,00
302 - Assistência Hospitalar e Ambulatorial	1.486.000,00	9.000,00	0,00	0,00	0,00	9.000,00	0,00	0,00	0,00	9.000,00	0,00
303 - Suporte Profilático e Terapêutico	7.000,00	5.000,00	0,00	0,00	0,00	5.000,00	0,00	0,00	0,00	5.000,00	0,00
304 - Vigilância Sanitária	7.000,00	0,00	0,00	0,00	0,00	0,00	0,00	0,00	0,00	0,00	0,00
305 - Vigilância Epidemiológica	600.000,00	0,00	0,00	0,00	0,00	0,00	0,00	0,00	0,00	0,00	0,00
12 - Educação	16.322.768,00	24.897.934,40	2.886.037,82	24.683.052,22	2,52	214.882,18	5.691.775,17	24.683.052,22	2,55	214.882,18	0,00



ESTADO DA BAHIA
MUNICÍPIO DE SÃO FRANCISCO DO CONDE
Demonstrativo da Execução das despesas por Função/SubFunção
Orçamentos Fiscal e da Seguridade Social

RREO – Anexo II (LRF, Art. 52, inciso II, alínea "c")
RELATÓRIO RESUMIDO DA EXECUÇÃO ORÇAMENTÁRIA

NOVEMBRO-DEZEMBRO/2023

R\$ 1,00

Função/SubFunção	DOTAÇÃO INICIAL	DOTAÇÃO ATUALIZADA (a)	DESPESAS EMPENHADAS			SALDO A EMPENHAR (c) = (a-b)	DESPESAS LIQUIDADAS			SALDO A LIQUIDAR (e) = (a-d)	INSCRITAS RP NÃO PROCESSADOS (f)
			No Bimestre	Até Bimestre (b)	% (b) / t (b)		No Bimestre	Até Bimestre (d)	% (d) / t (d)		
122 - Administração Geral	2.500.000,00	3.964.920,00	844.757,31	3.964.757,31	0,40	162,69	1.228.729,17	3.964.757,31	0,41	162,69	0,00
361 - Ensino Fundamental	9.541.768,00	10.167.414,40	979.468,95	10.137.883,35	1,03	29.531,05	2.238.265,43	10.137.883,35	1,05	29.531,05	0,00
365 - Educação Infantil	4.200.000,00	10.725.500,00	1.093.911,56	10.580.411,56	1,08	145.088,44	2.224.780,57	10.580.411,56	1,09	145.088,44	0,00
366 - Educação de Jovens e Adultos	80.000,00	40.100,00	-32.100,00	0,00	0,00	40.100,00	0,00	0,00	0,00	40.100,00	0,00
368 - Educação Básica	1.000,00	0,00	0,00	0,00	0,00	0,00	0,00	0,00	0,00	0,00	0,00
26 - Transporte	5.000,00	5.000,00	0,00	0,00	0,00	5.000,00	0,00	0,00	0,00	5.000,00	0,00
452 - Serviços Urbanos	5.000,00	5.000,00	0,00	0,00	0,00	5.000,00	0,00	0,00	0,00	5.000,00	0,00
28 - Encargos Especiais	10.064.400,00	8.797.063,00	-560.554,64	8.050.411,44	0,82	746.651,56	1.277.076,45	8.050.411,44	0,83	746.651,56	0,00
843 - Serviço da Dívida Interna	10.064.400,00	8.797.063,00	-560.554,64	8.050.411,44	0,82	746.651,56	1.277.076,45	8.050.411,44	0,83	746.651,56	0,00
TOTAL (III) = (I + II)	902.142.615,00	1.182.066.226,36	6.581.749,62	981.144.718,59	100,00	200.921.507,77	230.407.705,55	966.328.096,37	100,00	215.738.129,99	14.816.622,22

ANTONIO CARLOS VASCONCELOS CALMON
Prefeito Municipal Mat.2

JEROLINO MASCARENHAS SANTANA
Secretário da Fazenda Mat.74608

HAMAIANA RIOS ALMEIDA
CONTADORA - CRC/BA 039251/O-0 CRC.BA-039251/O-0



ESTADO DA BAHIA
MUNICÍPIO DE SÃO FRANCISCO DO CONDE
Demonstrativo da Receita Corrente Líquida
Orçamentos Fiscal e da Seguridade Social

RREO – Anexo III (LRF, Art. 53, inciso I)

RELATÓRIO RESUMIDO DA EXECUÇÃO ORÇAMENTÁRIA

NOVEMBRO-DEZEMBRO/2023

R\$ 1,00

ESPECIFICAÇÃO	EVOLUÇÃO DA RECEITA REALIZADA NOS ÚLTIMOS 12 MESES												TOTAL (ÚLTIMOS 12 MESES)	PREVISÃO ATUALIZADA 2023
	01/2023	02/2023	03/2023	04/2023	05/2023	06/2023	07/2023	08/2023	09/2023	10/2023	11/2023	12/2023		
1- RECEITAS CORRENTES (I)	74.386.502,21	69.017.493,91	69.357.008,33	67.503.831,02	86.701.656,61	75.076.686,30	73.148.747,51	74.261.304,93	70.800.033,66	78.501.567,46	79.885.418,78	100.372.220,85	919.012.471,37	1.015.622.129,00
1.1- Impostos, Taxas e Contribuições de Melhoria	19.542.568,31	14.614.917,66	12.310.027,80	9.590.801,16	11.335.446,62	16.375.136,08	8.154.749,65	7.596.571,11	9.116.614,80	8.478.631,03	12.135.298,95	9.483.553,05	138.736.536,44	108.781.960,00
1.1.1- IPTU	48.986,55	169.366,33	62.293,26	47.717,23	266.224,36	6.599.478,17	88.457,99	40.792,89	71.196,14	181.112,74	64.026,17	40.015,75	7.701.689,60	7.158.170,00
1.1.2- ISS	17.775.191,17	13.032.352,64	10.074.629,36	7.789.146,74	8.598.612,67	7.325.070,01	5.668.233,00	5.195.364,36	6.891.968,89	5.906.467,32	8.643.028,30	5.942.756,54	102.842.821,00	83.165.200,00
1.1.3- ITBI	23.962,95	5.341,82	1.848,60	4.258,73	58,53	3.369,06	116.390,10	3.607,36	25.433,90	39.873,91	27.150,27	1.40.732,36	392.027,61	391.695,00
1.1.4- IRRF	1.289.461,74	1.316.590,66	1.971.479,46	1.660.511,52	2.376.067,56	2.362.200,43	2.124.620,64	2.294.844,33	2.103.773,95	2.297.590,54	3.357.987,66	3.320.862,99	26.515.991,78	16.502.956,00
1.1.5- Outros Impostos, Taxas e Contribuições de Melhoria	404.985,90	91.246,13	199.777,10	69.166,94	72.485,50	65.018,41	157.047,92	61.962,17	26.239,92	53.786,52	43.106,55	39.185,39	1.284.008,45	1.563.939,00
1.2- Contribuições	739.236,98	1.165.851,16	1.166.516,74	1.166.530,02	1.166.530,02	1.173.385,98	1.535.555,73	1.277.962,15	1.314.257,27	1.242.967,77	1.417.901,30	2.214.091,57	15.599.319,14	14.755.309,00
1.3- Receita Patrimonial	5.878.794,55	4.683.117,17	6.561.667,30	4.740.812,31	5.810.875,07	5.993.126,20	5.184.984,98	4.845.800,95	3.195.367,97	2.841.910,95	11.815.233,03	4.763.410,79	66.415.301,17	14.318.705,00
1.3.1- Rendimentos de Aplicação Financeira	5.875.359,22	4.679.815,97	6.559.616,54	4.738.306,06	5.810.668,90	5.980.484,40	5.182.966,97	4.677.059,48	3.111.958,22	2.854.502,96	5.629.699,02	4.679.868,25	59.780.326,01	14.276.697,00
1.3.2- Outras Receitas Patrimoniais	3.435,33	3.301,20	2.250,76	2.506,25	206,17	12.641,80	2.018,01	168.741,47	83.409,65	87.407,97	6.185.534,01	83.522,54	6.634.975,16	42.008,00
1.4- Receita Agropecuária	0,00	0,00	0,00	0,00	0,00	0,00	0,00	0,00	0,00	0,00	0,00	0,00	0,00	0,00
1.5- Receita Industrial	0,00	0,00	0,00	0,00	0,00	0,00	0,00	0,00	0,00	0,00	0,00	0,00	0,00	0,00
1.6- Receita de Serviços	10.832,66	208.590,84	11.350,79	601,37	4,61	796,83	185,69	33,93	24,28	25,60	46,78	2.369,53	234.679,91	1.718,00
1.7- Transferências Correntes	48.201.653,48	48.315.692,49	49.293.088,93	51.985.281,04	69.325.664,04	51.486.491,94	58.146.682,41	60.617.706,94	56.691.173,95	65.815.443,16	54.511.283,40	83.777.749,13	697.167.910,91	877.593.131,00
1.7.1- Cota-Parte do FPM	4.067.142,68	5.362.524,70	3.292.737,28	3.764.626,28	4.184.986,49	3.908.746,01	4.810.213,24	3.314.577,85	3.378.876,27	3.138.173,78	4.071.668,91	6.466.095,96	49.760.369,45	45.760.200,00
1.7.2- Cota-Parte do ICMS	36.242.178,33	36.301.944,28	40.018.661,20	42.443.499,35	57.419.597,47	41.370.552,19	47.554.390,68	49.541.662,48	46.195.532,62	56.341.578,99	42.217.471,16	55.395.014,09	551.042.272,84	737.347.083,00
1.7.3- Cota-Parte do IPVA	265.267,32	184.608,94	79.052,97	73.943,98	94.777,99	115.179,54	146.570,46	162.340,74	101.052,90	111.178,07	128.514,10	112.413,26	1.574.920,31	1.562.852,00
1.7.4- Cota-Parte do ITR	783,56	388,09	91,04	0,92	14,95	124,82	18,96	3.199,61	242.225,04	12.287,72	0,00	259.135,65	1.537,00	1.537,00
1.7.5- Transferências da LC 61/1989	344.409,60	245.605,49	304.382,08	324.493,17	291.803,27	363.870,95	330.588,58	294.256,66	381.357,05	426.026,49	349.075,54	380.035,34	4.035.904,22	5.279.204,00
1.7.6- Transferências do FUNDEB	4.826.978,02	3.931.722,52	3.349.192,40	3.353.349,52	4.144.034,15	3.581.787,69	3.466.331,92	3.781.772,02	3.464.177,91	3.658.828,77	4.126.590,51	4.782.408,75	46.467.174,18	48.296.788,00
1.7.7- Outras Transferências Correntes	2.454.873,97	2.268.898,47	2.248.781,96	2.025.367,82	2.190.463,73	2.146.340,61	1.838.462,69	3.523.078,23	3.166.977,59	1.897.432,02	3.605.675,46	16.641.781,71	44.008.134,26	39.325.467,00
1.8- Outras Receitas Correntes	13.394,23	29.324,37	14.156,77	19.805,12	44.603,80	47.749,27	126.589,05	-76.770,15	480.595,49	22.388,95	5.655,32	131.029,56	858.521,80	171.306,00
2- DEDUÇÕES (II)	-10.472.146,58	-10.624.673,06	-11.759.430,85	-11.551.481,42	-15.014.375,06	-12.505.395,52	-12.866.818,11	-12.800.275,37	-11.204.504,26	-13.180.094,67	-13.692.203,85	-19.148.763,59	-154.820.162,14	-181.520.714,00
2.1- Contrib. do Servidor para Plano de Previdência	-554.064,85	-1.026.025,28	-1.001.113,53	-1.003.838,26	-1.006.536,35	-1.173.385,98	-1.141.349,77	-1.141.278,63	-1.144.684,65	-1.100.590,96	-1.231.235,36	-2.059.813,40	-13.583.897,22	-12.673.700,00
2.2- Compensação Financ. entre Regimes Previdenciários	-3.089,14	-3.089,14	-3.272,28	-3.272,28	-3.272,28	0,00	0,00	0,00	-13.089,12	-3.272,28	-3.272,28	-35.018,50	-70.647,30	-40.000,00
2.3- Rendimentos de Aplicações de Recursos Previdenciários	-1.731.032,41	-1.172.544,43	-2.016.022,11	-1.223.058,25	-1.606.333,34	-2.160.336,97	-1.555.494,25	-996.425,53	-133.359,26	-24.395,07	-3.101.892,65	-2.352.934,22	-18.093.826,69	-11.372.000,00
2.4- Dedução de Receita para Formação do FUNDEB	-8.183.960,18	-8.423.014,21	-8.739.022,73	-9.321.312,63	-12.398.233,09	-9.151.672,57	-10.169.974,09	-10.662.571,21	-9.913.391,03	-12.051.836,36	-9.355.803,36	-14.700.997,47	-123.071.786,93	-157.235.014,00
RECEITA CORRENTE LÍQUIDA (III) = (I - II)	63.914.355,63	58.392.820,85	57.597.577,48	55.952.349,60	71.687.281,55	62.571.290,78	60.281.929,40	61.461.029,56	59.595.529,40	65.321.472,79	66.193.214,93	81.223.457,06	764.192.309,23	834.101.415,00
4- (-) Transferências obrigatórias da União relativas às emendas individuais (art. 166-A, § 1º, da CF) (IV)	0,00	0,00	0,00	0,00	0,00	0,00	0,00	0,00	0,00	0,00	400.000,00	0,00	400.000,00	0,00
4- RECEITA CORRENTE LÍQUIDA AJUSTADA PARA CÁLCULO DOS LIMITES DE ENDIVIDAMENTO (V) = (III - IV)	63.914.355,63	58.392.820,85	57.597.577,48	55.952.349,60	71.687.281,55	62.571.290,78	60.281.929,40	61.461.029,56	59.595.529,40	65.321.472,79	65.793.214,93	81.223.457,06	763.792.309,23	834.101.415,00



ESTADO DA BAHIA
MUNICÍPIO DE SÃO FRANCISCO DO CONDE
Demonstrativo da Receita Corrente Líquida
Orçamentos Fiscal e da Seguridade Social

RREO – Anexo III (LRF, Art. 53, inciso I)
RELATÓRIO RESUMIDO DA EXECUÇÃO ORÇAMENTÁRIA
NOVEMBRO-DEZEMBRO/2023
R\$ 1,00

ESPECIFICAÇÃO	EVOLUÇÃO DA RECEITA REALIZADA NOS ÚLTIMOS 12 MESES												TOTAL (ÚLTIMOS 12 MESES)	PREVISÃO ATUALIZADA 2023
	01/2023	02/2023	03/2023	04/2023	05/2023	06/2023	07/2023	08/2023	09/2023	10/2023	11/2023	12/2023		
4- (-) Transferências obrigatórias da União relativas às emendas de bancada (art. 166, § 16, da CF) (VI) e ao vencimento dos agentes comunitários de saúde e de combate às endemias (CF, art. 138, §1º)(VI)	200.508,00	164.052,00	236.964,00	200.508,00	205.314,00	203.280,00	203.280,00	203.280,00	203.280,00	179.520,00	203.280,00	347.688,00	2.550.954,00	2.239.776,00
4- RECEITA CORRENTE LÍQUIDA AJUSTADA PARA CÁLCULO DOS LIMITES DA DESPESA COM PESSOAL (VII) = (V - VI)	63.713.847,63	58.228.768,65	57.360.813,68	55.751.841,60	71.481.967,55	62.368.010,78	60.078.648,40	61.257.748,56	59.382.248,40	65.141.952,79	65.589.934,93	80.875.769,06	761.241.355,23	831.661.639,00

ANTONIO CARLOS VASCONCELOS CALMON
Prefeito Municipal Mat.2

JEROLINO MASCARENHAS SANTANA
Secretário da Fazenda Mat.74608

HAMAIANA RIOS ALMEIDA
CONTADORA - CRC/BA 039251/O-0 CRC.BA-039251/O-0



ESTADO DA BAHIA

MUNICÍPIO DE SÃO FRANCISCO DO CONDE

Demonstrativo das Receitas e Despesas Previdenciárias do Regime Próprio de Previdência dos Servidores

Orçamentos Fiscal e da Seguridade Social

RREO - Anexo 4 (LRF, Art. 53, Inciso II)

RELATÓRIO RESUMIDO DA EXECUÇÃO ORÇAMENTÁRIA

NOVEMBRO-DEZEMBRO/2023

FUNDO EM CAPITALIZAÇÃO (PLANO PREVIDENCIÁRIO)

RECEITAS PREVIDENCIÁRIAS - RPPS (FUNDO EM CAPITALIZAÇÃO)	PREVISÃO ATUALIZADA (a)	RECEITAS REALIZADAS Até o Bimestre (b)
RECEITAS CORRENTES (I)	65.182.700,00	76.984.715,65
Receita de Contribuições dos Segurados	12.873.700,00	13.583.897,22
Ativo	11.840.500,00	12.377.059,35
Inativo	1.010.000,00	1.185.419,72
Pensionista	23.200,00	21.418,15
Receita de Contribuições Patronais	41.252.500,00	45.855.508,55
Ativo	41.252.500,00	45.855.508,55
Inativo	0,00	0,00
Pensionista	0,00	0,00
Receita Patrimonial	11.016.500,00	17.474.662,58
Receitas Imobiliárias	0,00	0,00
Receitas de Valores Mobiliários	11.016.500,00	17.474.662,58
Outras Receitas Patrimoniais	0,00	0,00
Receita de Serviços	0,00	0,00
Outras Receitas Correntes	40.000,00	70.647,30
Compensação Financeira entre os regimes	40.000,00	70.647,30
Aportes Periódicos para Amortização de Déficit Atuarial do RPPS (II)	0,00	0,00
Demais Receitas Correntes	0,00	0,00
RECEITAS DE CAPITAL (III)	0,00	0,00
Alienação de Bens, Direitos e Ativos	0,00	0,00
Amortização de Empréstimos	0,00	0,00
Outras Receitas de Capital	0,00	0,00
TOTAL DAS RECEITAS PREVIDENCIÁRIAS RPPS - (IV) = (I + III - II)	65.182.700,00	76.984.715,65

DESPESAS PREVIDENCIÁRIAS - RPPS (FUNDO EM CAPITALIZAÇÃO)	DOTAÇÃO ATUALIZADA (c)	DESPESAS EMPENHADAS	DESPESAS LIQUIDADAS	DESPESAS PAGAS	INSCRITAS EM RESTOS A PAGAR NÃO PROCESSADOS
		Até o Bimestre (d)	Até o Bimestre (e)	Até o Bimestre (f)	no exercício (g)
Benefícios	49.985.700,00	49.982.136,89	49.982.136,89	49.982.136,89	0,00
Aposentadorias	45.100.298,90	45.100.261,92	45.100.261,92	45.100.261,92	0,00
Pensões por Morte	4.885.403,10	4.881.874,97	4.881.874,97	4.881.874,97	0,00
Outras Despesas Previdenciárias	0,00	0,00	0,00	0,00	0,00
Compensação Financeira entre os regimes	0,00	0,00	0,00	0,00	0,00
Demais Despesas Previdenciárias	0,00	0,00	0,00	0,00	0,00

TOTAL DAS DESPESAS DO FUNDO EM CAPITALIZAÇÃO (V)		49.985.700,00	49.982.136,89	49.982.136,89	49.982.136,89	0,00
RESULTADO PREVIDENCIÁRIO - FUNDO EM CAPITALIZAÇÃO (VI) = (IV - V)2		15.197.000,00	27.002.578,76	27.002.578,76	27.002.578,76	
RECURSOS RPPS ARRECADADOS EM EXERCÍCIOS ANTERIORES			PREVISÃO ORÇAMENTÁRIA			
RESERVA ORÇAMENTÁRIA DO RPPS			PREVISÃO ORÇAMENTÁRIA			
VALOR			16.472.700,00			
APORTES DE RECURSOS PARA O FUNDO EM CAPITALIZAÇÃO DO RPPS		APORTES REALIZADOS				
Plano de Amortização - Contribuição Patronal Suplementar						
Plano de Amortização - Aporte Periódico de Valores Predeterminados						
Outros Aportes para o RPPS						
Recursos para Cobertura de Déficit Financeiro						
BENS E DIREITOS DO RPPS			SALDO ATUAL			
Caixa e Equivalentes de Caixa			2.900.288,38			
Investimentos e Aplicações			150.510.487,23			
Outros Bens e Direitos			19.629.657,94			
FUNDO EM REPARTIÇÃO (PLANO FINANCEIRO)						
RECEITAS PREVIDENCIÁRIAS - RPPS (FUNDO EM REPARTIÇÃO)			PREVISÃO ATUALIZADA (a)		RECEITAS REALIZADAS	
					Até o Bimestre (b)	
RECEITAS CORRENTES (VII)			0,00		0,00	
Receita de Contribuições dos Segurados			0,00		0,00	
Ativo			0,00		0,00	
Inativo			0,00		0,00	
Pensionista			0,00		0,00	
Receita de Contribuições Patronais			0,00		0,00	
Ativo			0,00		0,00	
Inativo			0,00		0,00	
Pensionista			0,00		0,00	
Receita Patrimonial			0,00		0,00	
Receitas Imobiliárias			0,00		0,00	
Receitas de Valores Mobiliários			0,00		0,00	
Outras Receitas Patrimoniais			0,00		0,00	
Receita de Serviços			0,00		0,00	
Outras Receitas Correntes			0,00		0,00	
Compensação Previdenciária do RGPS para o RPPS			0,00		0,00	
Demais Receitas Correntes			0,00		0,00	
RECEITAS DE CAPITAL (VIII)			0,00		0,00	
Alienação de Bens, Direitos e Ativos			0,00		0,00	

Amortização de Empréstimos	0,00	0,00
Outras Receitas de Capital	0,00	0,00
TOTAL DAS RECEITAS DO FUNDO EM REPARTIÇÃO (IX) = (VII + VIII)	0,00	0,00

DESPESAS PREVIDENCIÁRIAS - RPPS (FUNDO EM REPARTIÇÃO)	DOTAÇÃO ATUALIZADA (c)	DESPESAS EMPENHADAS	DESPESAS LIQUIDADAS	DESPESAS PAGAS	INSCRITAS EM RESTOS A PAGAR NÃO PROCESSADOS
		Até o Bimestre (d)	Até o Bimestre (e)	Até o Bimestre (f)	no exercício (g)
Benefícios	0,00	0,00	0,00	0,00	0,00
Aposentadorias	0,00	0,00	0,00	0,00	0,00
Pensões por Morte	0,00	0,00	0,00	0,00	0,00
Outras Despesas Previdenciárias	0,00	0,00	0,00	0,00	0,00
Compensação Previdenciária entre os regimes	0,00	0,00	0,00	0,00	0,00
Demais Despesas Previdenciárias	0,00	0,00	0,00	0,00	0,00
TOTAL DAS DESPESAS DO FUNDO EM REPARTIÇÃO (X)	0,00	0,00	0,00	0,00	0,00

RESULTADO PREVIDENCIÁRIO - FUNDO EM REPARTIÇÃO (XI) = (IX - X)2	0,00	0,00	0,00	0,00
--	-------------	-------------	-------------	-------------

APORTES DE RECURSOS PARA O FUNDO EM REPARTIÇÃO DO RPPS	APORTES REALIZADOS
--	--------------------

Recursos para Formação de Reserva
Recursos para Cobertura de Insuficiências Financeiras
Recursos para Cobertura de Insuficiências Financeiras

BENS E DIREITOS DO RPPS (FUNDO EM REPARTIÇÃO)	SALDO ATUAL
Caixa e Equivalentes de Caixa	0,00
Investimentos e Aplicações	0,00
Outros Bens e Direitos	0,00

ADMINISTRAÇÃO DO REGIME PRÓPRIO DE PREVIDÊNCIA DOS SERVIDORES - RPPS		
RECEITAS DA ADMINISTRAÇÃO - RPPS	PREVISÃO ATUALIZADA (a)	RECEITAS REALIZADAS Até o Bimestre (b)
RECEITAS CORRENTES	2.858.500,00	619.166,11
TOTAL DAS RECEITAS DA ADMINISTRAÇÃO RPPS - (XII)	2.858.500,00	619.166,11

DESPESAS DA ADMINISTRAÇÃO - RPPS	DOTAÇÃO ATUALIZADA (c)	DESPESAS EMPENHADAS	DESPESAS LIQUIDADAS	DESPESAS PAGAS	INSCRITAS EM RESTOS A PAGAR NÃO PROCESSADOS
		Até o Bimestre (d)	Até o Bimestre (e)	Até o Bimestre (f)	(g)

DESPESAS CORRENTES (XIII)	3.534.274,10	3.146.536,03	3.130.989,03	3.019.901,03	15.547,00
Pessoal e Encargos Sociais	1.598.510,00	1.507.881,58	1.507.881,58	1.507.881,58	0,00
Demais Despesas Correntes	1.935.764,10	1.638.674,45	1.623.127,45	1.512.039,45	15.547,00
DESPESAS DE CAPITAL (XIV)	624.225,90	114.349,19	114.349,19	114.349,19	0,00
TOTAL DAS DESPESAS DA ADMINISTRAÇÃO RPPS (XV) = (XIII + XIV)	4.158.500,00	3.260.885,22	3.245.338,22	3.134.250,22	15.547,00

RESULTADO DA ADMINISTRAÇÃO RPPS (XVI) = (XII - XV)2	-1.300.000,00	-2.641.719,11	-2.626.172,11	-2.515.084,11	
--	----------------------	----------------------	----------------------	----------------------	--

BENS E DIREITOS - ADMINISTRAÇÃO DO RPPS	SALDO ATUAL
Caixa e Equivalentes de Caixa	-3.111.455,18
Investimentos e Aplicações	3.092.794,76
Outros Bens e Direitos	-8.858,42

BENEFÍCIOS PREVIDENCIÁRIOS MANTIDOS PELO TESOIRO		
RECEITAS PREVIDENCIÁRIAS (BENEFÍCIOS MANTIDOS PELO TESOIRO)	PREVISÃO ATUALIZADA (a)	RECEITAS REALIZADAS Até o Bimestre (b)
Contribuições dos Servidores	0,00	0,00
Demais Receitas Previdenciárias	0,00	0,00
TOTAL DAS RECEITAS (BENEFÍCIOS MANTIDOS PELO TESOIRO) (XVII)		

DESPESAS PREVIDENCIÁRIAS (BENEFÍCIOS MANTIDOS PELO TESOIRO)	DOTAÇÃO ATUALIZADA (c)	DESPESAS EMPENHADAS	DESPESAS LIQUIDADAS	DESPESAS PAGAS	INSCRITAS EM RESTOS A PAGAR NÃO PROCESSADOS
		Até o Bimestre (d)	Até o Bimestre (e)	Até o Bimestre (f)	no exercício (g)
Aposentadorias	0,00	0,00	0,00	0,00	0,00
Pensões	0,00	0,00	0,00	0,00	0,00
Outras Despesas Previdenciárias	0,00	0,00	0,00	0,00	0,00
TOTAL DAS DESPESAS (BENEFÍCIOS MANTIDOS PELO TESOIRO) (XVIII)					
RESULTADO DOS BENEFÍCIOS MANTIDOS PELO TESOIRO (XIX) = (XVII - XVIII)2	0,00	0,00	0,00	0,00	



ANTONIO CARLOS VASCONCELOS CALMON
Prefeito Municipal Mat.2



JEROLINO MASCARENHAS SANTANA
Secretário da Fazenda Mat.74608



HAMAIANA RIOS ALMEIDA
CONTADORA - CRC/BA 039251/O-0 CRC.BA-039251/O-0



ESTADO DA BAHIA
MUNICÍPIO DE SÃO FRANCISCO DO CONDE
Demonstrativo do Resultado Primário e Nominal
Orçamentos Fiscal e da Seguridade Social

RREO – Anexo VI (LRF, Art. 53, inciso III)
RELATÓRIO RESUMIDO DA EXECUÇÃO ORÇAMENTÁRIA

NOVEMBRO-DEZEMBRO/2023

R\$ 1,00

ACIMA DA LINHA		
RECEITAS PRIMÁRIAS	PREVISÃO ATUALIZADA	RECEITAS REALIZADAS (a)
		Até o Bimestre
RECEITAS CORRENTES (EXCETO FONTES RPPS) (I)	834.101.415,00	764.192.309,23
Impostos, Taxas e Contribuições de Melhoria	108.781.960,00	138.736.538,44
IPTU	7.158.170,00	7.701.689,60
ISS	83.165.200,00	102.842.821,00
ITBI	391.695,00	392.027,61
IRRF	16.502.956,00	26.515.991,78
Outros Impostos, Taxas e Contribuições de Melhoria	1.563.939,00	1.284.008,45
Contribuições	1.881.609,00	2.015.421,92
Receita Patrimonial	2.946.705,00	48.321.472,48
Aplicações Financeiras (II)	2.904.697,00	41.686.497,32
Outras Receitas Patrimoniais	42.008,00	6.634.975,16
Transferências Correntes	720.358.117,00	574.096.121,98
Cota-Parte do FPM	37.367.321,00	40.718.549,81
Cota-Parte do ICMS	589.877.666,00	440.833.818,51
Cota-Parte do IPVA	1.266.282,00	1.259.937,19
Cota-Parte do ITR	1.230,00	207.308,62
Transferências da LC 61/1989	4.223.363,00	3.228.723,36
Transferências do FUNDEB	48.296.788,00	46.467.174,18
Outras Transferências Correntes	39.325.467,00	41.380.610,31
Demais Receitas Correntes	133.024,00	1.022.754,41
Outras Receitas Financeiras (III)	0,00	0,00
Receitas Correntes Restantes	133.024,00	1.022.754,41
RECEITAS PRIMÁRIAS CORRENTES (EXCETO FONTES RPPS) (IV) = [I - (II + III)]	831.196.718,00	722.505.811,91
RECEITAS PRIMÁRIAS CORRENTES (COM FONTES RPPS) (V)	56.669.200,00	59.510.053,07
RECEITAS NÃO PRIMÁRIAS CORRENTES (COM FONTES RPPS) (VI)	11.372.000,00	18.093.828,69
RECEITAS DE CAPITAL (EXCETO FONTES RPPS) (VII)	0,00	1.892.909,70
Operações de Crédito (VIII)	0,00	0,00
Amortização de Empréstimos (IX)	0,00	0,00
Alienação de Bens	0,00	0,00
Receitas de Alienação de Investimentos Temporários (X)	0,00	0,00
Receitas de Alienação de Investimentos Permanentes (XI)	0,00	0,00
Outras Alienações de Bens	0,00	0,00
Transferências de Capital	0,00	1.892.909,70
Convênios	0,00	0,00
Outras Transferências de Capital	0,00	1.892.909,70
Outras Receitas de Capital	0,00	0,00
Outras Receitas de Capital Não Primárias (XII)	0,00	0,00

Outras Receitas de Capital Primárias	0,00	0,00
RECEITAS PRIMÁRIAS DE CAPITAL (EXCETO FONTES RPPS) (XIII) = [VII - (VIII + IX + X + XI + XII)]	0,00	1.892.909,70
RECEITAS PRIMÁRIAS DE CAPITAL (COM FONTES RPPS) (XIV)	0,00	0,00
RECEITAS NÃO PRIMÁRIAS DE CAPITAL (COM FONTES RPPS) (XV)	0,00	0,00
RECEITA PRIMÁRIA TOTAL (XVI) = (IV + V + XIII + XIV)	887.865.918,00	783.908.774,68
RECEITA PRIMÁRIA TOTAL (EXCETO FONTES RPPS) (XVII) = (IV + XIII)	831.196.718,00	724.398.721,61

DESPESAS PRIMÁRIAS	DOTAÇÃO ATUALIZADA	DESPESAS EMPENHADAS	DESPESAS LIQUIDADAS	DESPESAS PAGAS (a)	RESTOS A PAGAR PROCESSADOS PAGOS (b)	RESTOS A PAGAR NÃO PROCESSADOS	
						LIQUIDADOS	PAGOS (c)
DESPESAS CORRENTES (EXCETO FONTES RPPS) (XVIII)	862.877.648,20	750.981.485,78	739.381.462,31	719.761.971,64	8.408.894,84	6.468.287,33	6.422.110,20
Pessoal e Encargos Sociais	368.133.908,75	335.315.017,54	335.315.017,54	329.841.058,45	3.212.433,32	0,00	0,00
Juros e Encargos da Dívida (XIX)	90.000,00	0,00	0,00	0,00	0,00	0,00	0,00
Outras Despesas Correntes	496.653.741,45	415.666.468,24	404.066.444,77	389.920.913,19	5.196.461,52	6.468.287,33	6.422.110,20
Transferências Constitucionais e Legais	0,00	0,00	0,00	0,00	0,00	0,00	0,00
Demais Despesas Correntes	0,00	0,00	0,00	0,00	0,00	0,00	0,00
DESPESAS PRIMÁRIAS CORRENTES (EXCETO FONTES RPPS) (XX) = (XVIII - XIX)	862.787.648,20	750.981.485,78	739.381.462,31	719.761.971,64	8.408.894,84	6.468.287,33	6.422.110,20
DESPESAS PRIMÁRIAS CORRENTES (COM FONTES RPPS) (XXI)	53.519.974,10	53.128.672,92	53.113.125,92	53.002.037,92	110.285,49	6.000,00	6.000,00
DESPESAS NÃO PRIMÁRIAS CORRENTES (COM FONTES RPPS) (XXII)	0,00	0,00	0,00	0,00	0,00	0,00	0,00
DESPESAS DE CAPITAL (EXCETO FONTES RPPS) (XXIII)	240.571.678,16	176.920.210,70	173.719.158,95	170.086.209,70	877.744,41	382.120,39	382.120,39
Investimentos	208.390.615,16	145.663.645,36	142.462.593,61	138.829.644,36	877.744,41	382.120,39	382.120,39
Inversões Financeiras	10.000,00	0,00	0,00	0,00	0,00	0,00	0,00
Concessão de Empréstimos e Financiamentos (XXIV)	0,00	0,00	0,00	0,00	0,00	0,00	0,00
Aquisição de Título de Capital já Integralizado (XXV)	0,00	0,00	0,00	0,00	0,00	0,00	0,00
Aquisição de Título de Crédito (XXVI)	0,00	0,00	0,00	0,00	0,00	0,00	0,00
Demais Inversões Financeiras	10.000,00	0,00	0,00	0,00	0,00	0,00	0,00
Amortização da Dívida (XXVII)	32.171.063,00	31.256.565,34	31.256.565,34	31.256.565,34	0,00	0,00	0,00
DESPESAS PRIMÁRIAS DE CAPITAL (EXCETO FONTES RPPS) (XXVIII) = [XXIII - (XXIV + XXV + XXVI + XXVII)]	208.400.615,16	145.663.645,36	142.462.593,61	138.829.644,36	877.744,41	382.120,39	382.120,39
RESERVA DE CONTINGÊNCIA (XXIX)	8.000.000,00	0,00	0,00	0,00	0,00	0,00	0,00
DESPESAS PRIMÁRIAS DE CAPITAL (COM FONTES RPPS) (XXX)	624.225,90	114.349,19	114.349,19	114.349,19	0,00	0,00	0,00
DESPESAS NÃO PRIMÁRIAS DE CAPITAL (COM FONTES RPPS) (XXXI)	0,00	0,00	0,00	0,00	0,00	0,00	0,00
DESPESA PRIMÁRIA TOTAL (XXXII) = (XX + XXI + XXVIII + XXIX + XXX)	1.133.332.463,36	949.888.153,25	935.071.531,03	911.708.003,11	9.396.924,74	6.856.407,72	6.810.230,59
DESPESA PRIMÁRIA TOTAL (EXCETO FONTES RPPS) (XXXIII) = (XX + XXVIII + XXIX)	1.079.188.263,36	896.645.131,14	881.844.055,92	858.591.616,00	9.286.639,25	6.850.407,72	6.804.230,59

RESULTADO PRIMÁRIO (COM RPPS) - Acima da Linha (XXXIV) = XVIa - (XXXIIa + XXXIIb + XXXIIc)	-144.006.383,76
RESULTADO PRIMÁRIO (SEM RPPS) - Acima da Linha (XXXV) = XVIIa - (XXXIIIa + XXXIIIb + XXXIIIC)	-150.283.764,23
META FISCAL PARA O RESULTADO PRIMÁRIO	VALOR CORRENTE
META DE RESULTADO PRIMÁRIO FIXADA NO ANEXO DE METAS FISCAIS DA LDO P/O EXERCÍCIO DE REFERÊNCIA	25.405.029,00
JUROS NOMINAIS	VALOR INCORRIDO
JUROS, ENCARGOS E VARIAÇÕES MONETÁRIAS ATIVOS (XXXVI)	41.686.497,32
JUROS, ENCARGOS E VARIAÇÕES MONETÁRIAS PASSIVOS (XXXVII)	0,00
RESULTADO NOMINAL (SEM RPPS) - Acima da Linha (XXXVIII) = XXXV + (XXXVI - XXXVII)	-108.597.266,91
ABAIXO DA LINHA	
CÁLCULO DO RESULTADO NOMINAL	SALDO
	Em 31/Dez/2022 Até o Bimestre 2023
DÍVIDA CONSOLIDADA (XXXIX)	(a) 263.189.442,13 (b) 231.932.876,79
DEDUÇÕES (XL)	430.892.679,45 277.724.809,77
Disponibilidade de Caixa	430.892.679,45 277.724.809,77
Disponibilidade de Caixa bruta	453.350.962,94 315.672.040,12
(-) Restos a Pagar Processados (XLI)	17.046.299,51 31.058.277,31
(-) Depósitos Restituíveis e Valores Vinculados	5.411.983,98 6.888.953,04
Demais Haveres Financeiros	0,00 0,00
DÍVIDA CONSOLIDADA LÍQUIDA (XLII) = (XXXIX - XL)	-167.703.237,32 -45.791.932,98
RESULTADO NOMINAL (SEM RPPS) - Abaixo da Linha (XLIII) = (XLIIa - XLIIb)	-121.911.304,34
META FISCAL PARA O RESULTADO NOMINAL	
META FIXADA NO ANEXO DE METAS FISCAIS DA LDO PARA O EXERCÍCIO DE REFERÊNCIA	18.230.996,72
AJUSTE METODOLÓGICO	Até o Bimestre / 2023
VARIAÇÃO DO SALDO DE RPP (XLIV) = (XLIIb - XLIIa)	14.011.977,80
RECEITA DE ALIENAÇÃO DE INVESTIMENTOS PERMANENTES (XLV) = (XI)	0,00
VARIAÇÃO CAMBIAL (XLVI)	0,00
VARIAÇÃO DO SALDO DE PRECATÓRIOS INTEGRANTES DA DC (XLVII)	0,00
VARIAÇÃO DO SALDO DAS DEMAIS OBRIGAÇÕES INTEGRANTES DA DC (XLVIII)	0,00
OUTROS AJUSTES (XLXIX)	0,00
RESULTADO NOMINAL (SEM RPPS) AJUSTADO - Abaixo da Linha (L) = [XLIII + (XLIV - XLV - XLVI + XLVII + XLVIII) +/- (XLXIX)]	-107.899.326,54

RESULTADO PRIMÁRIO (SEM RPPS) - Abaixo da Linha (LI) = (L) - (XXXVI - XXXVII)	-149.585.823,86
--	------------------------

INFORMAÇÕES ADICIONAIS	PREVISÃO ORÇAMENTÁRIA
SALDO DE EXERCÍCIOS ANTERIORES	272.957.491,31
Recursos Arrecadados em Exercícios Anteriores - RPPS	0,00
Superávit Financeiro Utilizado para Abertura e Reabertura de Créditos Adicionais	272.957.491,31
RESERVA ORÇAMENTÁRIA DO RPPS	18.472.700,00



ESTADO DA BAHIA
MUNICÍPIO DE SÃO FRANCISCO DO CONDE
Demonstrativo dos Restos a Pagar por Poder e Órgão
Orçamentos Fiscal e da Seguridade Social

RREO - ANEXO VII (LRF, art. 53, inciso V)

RELATÓRIO RESUMIDO DA EXECUÇÃO ORÇAMENTÁRIA

NOVEMBRO-DEZEMBRO/2023

R\$ 1,00

PODER/ÓRGÃO	RESTOS A PAGAR PROCESSADOS					RESTOS A PAGAR NÃO PROCESSADOS					Saldo Total	
	Inscritos		Pagos	Cancelados	Saldo	Inscritos		Liquidados	Pagos	Cancelados		Saldo
	Em Exercícios Anteriores	Em 31 de Dezembro de 2022				Em Exercícios Anteriores	Em 31 de Dezembro de 2022					
DESPESAS (EXCETO INTRA-ORÇAMENTÁRIAS) (I)	7.354.804,79	8.608.774,88	8.203.919,41	0,00	7.759.660,26	1.794.962,41	8.237.850,84	6.856.407,72	6.810.230,59	21.321,91	3.201.060,75	10.960.721,01
Executivo	7.354.804,79	8.608.774,88	8.203.919,41	0,00	7.759.660,26	1.794.962,41	8.169.857,57	6.809.836,36	6.763.659,23	100,00	3.201.060,75	10.960.721,01
02 - GABINETE DO PREFEITO - GAPRE	0,00	433.843,90	305.971,90	0,00	127.872,00	0,00	962.951,99	888.874,32	888.874,32	0,00	74.077,67	201.949,67
03 - ASSESSORIA JURÍDICA DO MUNICÍPIO - AJUR	0,00	20.056,36	20.056,36	0,00	0,00	1.149,41	40.950,00	40.700,00	40.700,00	0,00	1.399,41	1.399,41
04 - CONTROLADORIA GERAL DO MUNICÍPIO - COGEM	287,56	11.745,45	11.745,45	0,00	287,56	124.629,56	0,00	0,00	0,00	0,00	124.629,56	124.917,12
05 - SECRETARIA DE GOVERNO - SEGOV	0,00	56.243,55	56.243,55	0,00	0,00	0,00	40.714,88	12.455,33	12.455,33	0,00	28.259,55	28.259,55
06 - SECRETARIA DE ADMINISTRAÇÃO - SEAD	0,00	613.610,73	581.977,68	0,00	31.633,05	0,00	516.356,44	514.035,27	514.035,27	0,00	2.321,17	33.954,22
07 - SECRETARIA DA FAZENDA E ORÇAMENTO - SEFAZ	0,00	758.990,60	758.990,60	0,00	0,00	0,00	3.650,00	3.155,58	3.155,58	0,00	394,42	394,42
08 - SECRETARIA DA EDUCAÇÃO - SEDUC	0,00	540.853,60	531.176,54	0,00	9.677,06	0,00	296.433,07	138.726,15	138.726,15	0,00	157.706,92	167.363,98
09 - SECRETARIA DA SAÚDE - SESAU	0,00	1.352.720,50	1.043.216,05	0,00	309.504,45	0,00	1.624.291,51	1.414.856,45	1.393.838,47	0,00	230.453,04	539.957,49
1 - ÓRGÃO	0,00	0,00	0,00	0,00	0,00	0,00	100,00	0,00	0,00	100,00	0,00	0,00
10 - SECRETARIA DE CULTURA E TURISMO - SECULT	0,00	139.226,10	139.226,10	0,00	0,00	0,00	960.203,36	959.189,17	959.189,17	0,00	1.014,19	1.014,19
11 - SECRETARIA DE PLANEJAMENTO E DESENVOLVIMENTO ECONÔMICO - SEPLANDEC	0,00	38.894,45	38.894,45	0,00	0,00	0,00	30.702,24	27.423,00	27.423,00	0,00	3.279,24	3.279,24
12 - SECRETARIA DE DESENVOLVIMENTO SOCIAL - SEDES	132.702,97	1.225.870,25	1.175.972,16	0,00	162.601,06	0,00	615.059,53	249.215,13	249.215,13	0,00	365.844,40	548.445,46
13 - SECRETARIA DE ESPORTE E JUVENTUDE - SEJUV	0,00	94.265,64	94.265,64	0,00	0,00	0,00	22.574,14	19.891,84	19.891,84	0,00	2.682,30	2.682,30
14 - SECRETARIA DE INFRAESTRUTURA - SEINF	0,00	3.064.370,41	3.064.370,41	0,00	0,00	0,00	102.450,20	101.162,18	101.162,18	0,00	1.288,02	1.288,02
15 - SECRETARIA DE MEIO AMBIENTE, AGRICULTURA E PESCA - SEMAP	0,00	81.330,47	81.330,47	0,00	0,00	0,00	9.100,00	9.016,24	9.016,24	0,00	83,76	83,76
16 - SECRETARIA DE SERVIÇOS, CONSERVAÇÃO E ORDEM PÚBLICA - SESCOOP	0,00	176.753,87	176.753,87	0,00	0,00	0,00	2.944.420,21	2.425.843,62	2.400.686,47	0,00	543.733,74	543.733,74
17 - ASSESSORIA JURÍDICA DO MUNICÍPIO	0,00	0,00	0,00	0,00	0,00	39,31	0,00	0,00	0,00	0,00	39,31	39,31
21 - SECRETARIA DE INFRAESTRUTURA - SEINF	33.806,99	0,00	0,00	0,00	33.806,99	1.879,81	0,00	0,00	0,00	0,00	1.879,81	35.686,80
23 - SECRETARIA DE CULTURA E TURISMO	370,00	0,00	0,00	0,00	370,00	985,23	0,00	0,00	0,00	0,00	985,23	1.355,23
26 - GABINETE DO PREFEITO - GAPRE	75.282,41	0,00	0,00	0,00	75.282,41	1.900,41	0,00	0,00	0,00	0,00	1.900,41	77.182,82
29 - SECRETARIA DA FAZENDA E ORÇAMENTO	0,00	0,00	0,00	0,00	0,00	1.198,10	0,00	0,00	0,00	0,00	1.198,10	1.198,10
30 - SECRETARIA MUNICIPAL DE PLANEJAMENTO	106,90	0,00	0,00	0,00	106,90	0,00	0,00	0,00	0,00	0,00	0,00	106,90
31 - SECRETARIA DE DESENVOLVIMENTO SOCIAL E HUMANO	246.289,63	0,00	0,00	0,00	246.289,63	33.112,83	0,00	0,00	0,00	0,00	33.112,83	279.402,66
36 - SECRETARIA DE SERVIÇOS PÚBLICOS	0,00	0,00	0,00	0,00	0,00	289.251,94	0,00	0,00	0,00	0,00	289.251,94	289.251,94
37 - SEC DE MEIO AMBIENTE, AGRICULTURA E PESCA	0,00	0,00	0,00	0,00	0,00	2.301,24	0,00	0,00	0,00	0,00	2.301,24	2.301,24



ESTADO DA BAHIA
MUNICÍPIO DE SÃO FRANCISCO DO CONDE
Demonstrativo dos Restos a Pagar por Poder e Órgão
Orçamentos Fiscal e da Seguridade Social

RREO - ANEXO VII (LRF, art. 53, inciso V)

RELATÓRIO RESUMIDO DA EXECUÇÃO ORÇAMENTÁRIA

NOVEMBRO-DEZEMBRO/2023

R\$ 1,00

PODER/ÓRGÃO	RESTOS A PAGAR PROCESSADOS					RESTOS A PAGAR NÃO PROCESSADOS					Saldo Total	
	Inscritos		Pagos	Cancelados	Saldo	Inscritos		Liquidados	Pagos	Cancelados		Saldo
	Em Exercícios Anteriores	Em 31 de Dezembro de 2022				Em Exercícios Anteriores	Em 31 de Dezembro de 2022					
39 - SECRETARIA DE PLANEJAMENTO E DESENVOLV ECONÓMICO	2.237,72	0,00	0,00	0,00	2.237,72	3.189,22	0,00	0,00	0,00	0,00	3.189,22	5.426,94
4 - SECRETARIA DE ADMINISTRAÇÃO - SEAD	3.566.549,91	0,00	0,00	0,00	3.566.549,91	0,00	0,00	0,00	0,00	0,00	0,00	3.566.549,91
4B - SECRETARIA DE ESPORTES E JUVENTUDE	0,00	0,00	0,00	0,00	0,00	5.671,27	0,00	0,00	0,00	0,00	5.671,27	5.671,27
5 - SECRETARIA DA EDUCAÇÃO	862.220,22	0,00	0,00	0,00	862.220,22	5.290,08	0,00	5.290,08	5.290,08	0,00	0,00	862.220,22
6 - SECRETARIA DA SAÚDE	2.234.562,03	0,00	123.729,18	0,00	2.110.832,85	1.265.233,29	0,00	0,00	0,00	0,00	1.265.233,29	3.376.066,14
8 - SECRETARIA MUNICIPAL DE DESENVOLVIMENTO SOCIAL	60.171,27	0,00	0,00	0,00	60.171,27	0,00	0,00	0,00	0,00	0,00	0,00	60.171,27
8B - ENCARGOS GERAIS DO MUNICÍPIO	140.214,98	0,00	0,00	0,00	140.214,98	59.130,71	0,00	0,00	0,00	0,00	59.130,71	199.345,69
Legislativo	0,00	0,00	0,00	0,00	0,00	0,00	67.793,27	46.571,36	46.571,36	21.221,91	0,00	0,00
01 - CÂMARA MUNICIPAL	0,00	0,00	0,00	0,00	0,00	0,00	67.793,27	46.571,36	46.571,36	21.221,91	0,00	0,00
DESPESAS (INTRA-ORÇAMENTÁRIAS) (II)	0,00	1.193.005,33	1.193.005,33	0,00	0,00	0,00	0,00	0,00	0,00	0,00	0,00	0,00
Executivo	0,00	1.193.005,33	1.193.005,33	0,00	0,00	0,00	0,00	0,00	0,00	0,00	0,00	0,00
02 - GABINETE DO PREFEITO - GAPRE	0,00	45.234,61	45.234,61	0,00	0,00	0,00	0,00	0,00	0,00	0,00	0,00	0,00
03 - ASSESSORIA JURÍDICA DO MUNICÍPIO - AJUR	0,00	7.693,00	7.693,00	0,00	0,00	0,00	0,00	0,00	0,00	0,00	0,00	0,00
04 - CONTROLADORIA GERAL DO MUNICÍPIO - COGEM	0,00	2.545,79	2.545,79	0,00	0,00	0,00	0,00	0,00	0,00	0,00	0,00	0,00
05 - SECRETARIA DE GOVERNO - SEGOV	0,00	1.881,73	1.881,73	0,00	0,00	0,00	0,00	0,00	0,00	0,00	0,00	0,00
06 - SECRETARIA DE ADMINISTRAÇÃO - SEAD	0,00	50.761,54	50.761,54	0,00	0,00	0,00	0,00	0,00	0,00	0,00	0,00	0,00
07 - SECRETARIA DA FAZENDA E ORÇAMENTO - SEFAZ	0,00	71.799,50	71.799,50	0,00	0,00	0,00	0,00	0,00	0,00	0,00	0,00	0,00
09 - SECRETARIA DA SAÚDE - SESAU	0,00	737.448,12	737.448,12	0,00	0,00	0,00	0,00	0,00	0,00	0,00	0,00	0,00
10 - SECRETARIA DE CULTURA E TURISMO - SECULT	0,00	9.671,80	9.671,80	0,00	0,00	0,00	0,00	0,00	0,00	0,00	0,00	0,00
11 - SECRETARIA DE PLANEJAMENTO E DESENVOLVIMENTO ECONÓMICO - SEPLANDEC	0,00	10.317,59	10.317,59	0,00	0,00	0,00	0,00	0,00	0,00	0,00	0,00	0,00
12 - SECRETARIA DE DESENVOLVIMENTO SOCIAL - SEDES	0,00	26.348,32	26.348,32	0,00	0,00	0,00	0,00	0,00	0,00	0,00	0,00	0,00
13 - SECRETARIA DE ESPORTE E JUVENTUDE - SEJUV	0,00	982,86	982,86	0,00	0,00	0,00	0,00	0,00	0,00	0,00	0,00	0,00
14 - SECRETARIA DE INFRAESTRUTURA - SEINF	0,00	24.076,46	24.076,46	0,00	0,00	0,00	0,00	0,00	0,00	0,00	0,00	0,00
15 - SECRETARIA DE MEIO AMBIENTE, AGRICULTURA E PESCA - SEMAP	0,00	28.579,65	28.579,65	0,00	0,00	0,00	0,00	0,00	0,00	0,00	0,00	0,00
16 - SECRETARIA DE SERVIÇOS, CONSERVAÇÃO E ORDEM PÚBLICA - SESCOOP	0,00	175.663,36	175.663,36	0,00	0,00	0,00	0,00	0,00	0,00	0,00	0,00	0,00
TOTAL (III) = (I + II)	7.354.804,79	9.801.780,21	9.398.924,74	0,00	7.759.660,26	1.794.982,41	8.237.850,84	6.856.407,72	6.810.230,59	21.321,91	3.201.060,75	10.980.721,01



ESTADO DA BAHIA
MUNICÍPIO DE SÃO FRANCISCO DO CONDE
Demonstrativo dos Restos a Pagar por Poder e Órgão
Orçamentos Fiscal e da Seguridade Social

RREO - ANEXO VII (LRF, art. 53, inciso V)
RELATÓRIO RESUMIDO DA EXECUÇÃO ORÇAMENTÁRIA
NOVEMBRO-DEZEMBRO/2023
R\$ 1,00

PODER/ÓRGÃO	RESTOS A PAGAR PROCESSADOS					RESTOS A PAGAR NÃO PROCESSADOS					Saldo Total (a+b)	
	Inscritos		Pagos	Cancelados	Saldo (a)	Inscritos		Liquidados	Pagos	Cancelados		Saldo (b)
	Em Exercícios Anteriores	Em 31 de Dezembro de 2022				Em Exercícios Anteriores	Em 31 de Dezembro de 2022					

ANTONIO CARLOS VASCONCELOS CALMON
Prefeito Municipal Mat.2

JEROLINO MASCARENHAS SANTANA
Secretário da Fazenda Mat.74608

HAMAIANA RIOS ALMEIDA
CONTADORA - CRC/BA 039251/O-0 CRC.BA-039251/O-0



ESTADO DA BAHIA

MUNICÍPIO DE SÃO FRANCISCO DO CONDE

DEMONSTRATIVO DAS RECEITAS E DESPESAS COM MANUTENÇÃO E DESENVOLVIMENTO DO ENSINO - MDE

Orçamentos Fiscal e da Seguridade Social

RREO - ANEXO VIII (LDB, art. 72)

RELATÓRIO RESUMIDO DA EXECUÇÃO ORÇAMENTÁRIA

NOVEMBRO-DEZEMBRO/2023

R\$ 1,00

RECEITA RESULTANTE DE IMPOSTOS (Arts. 212 e 212-A da Constituição Federal)			
RECEITA RESULTANTE DE IMPOSTOS	PREVISÃO ATUALIZADA (a)	RECEITAS REALIZADAS	
		Até o Bimestre (b)	
1- RECEITA DE IMPOSTOS	107.218.021,00	137.452.529,99	
1.1- Receita Resultante do Imposto sobre a Propriedade Predial e Territorial Urbana – IPTU	7.158.170,00	7.701.689,60	
1.2- Receita Resultante do Imposto sobre Transmissão Inter Vivos – ITBI	391.695,00	392.027,61	
1.3- Receita Resultante do Imposto sobre Serviços de Qualquer Natureza – ISS	83.165.200,00	102.842.821,00	
1.4- Receita Resultante do Imposto de Renda Retido na Fonte – IRRF	16.502.956,00	26.515.991,78	
2- RECEITA DE TRANSFERÊNCIAS CONSTITUCIONAIS E LEGAIS	789.970.876,00	619.830.222,36	
2.1- Cota-Parte FPM	45.760.200,00	49.780.369,45	
2.1.1- Parcela referente à CF, art. 159, I, alínea b	41.964.398,00	45.309.099,45	
2.1.2- Parcela referente à CF, art. 159, I, alíneas d e e	3.795.804,00	4.471.270,00	
2.2- Cota-Parte ICMS	737.347.083,00	551.042.272,84	
2.3- Cota-Parte IPI-Exportação	5.279.204,00	4.035.904,22	
2.4- Cota-Parte ITR	1.537,00	259.135,65	
2.5- Cota-Parte IPVA	1.582.852,00	1.574.920,31	
2.6- Cota-Parte IOF-Ouro	0,00	0,00	
2.7- Outras Transferências ou Compensações Financeiras Provenientes de Impostos e Transferências Constitucionais	0,00	13.137.619,89	
3- TOTAL DA RECEITA RESULTANTE DE IMPOSTOS (1 + 2)	897.188.897,00	757.282.752,35	
4- TOTAL DESTINADO AO FUNDEB - 20% DE ((2.1.1) + (2.2) + (2.3) + (2.4) + (2.5) + (2.7))	157.235.014,00	123.071.788,93	
5- VALOR MÍNIMO A SER APLICADO EM MDE ALÉM DO VALOR DESTINADO AO FUNDEB - 5% DE ((2.1.1) + (2.2) + (2.3) + (2.4) + (2.5) + (2.7)) + 25% DE ((1.1) + (1.2) + (1.3) + (1.4) + (2.1.2) + (2.6))	67.062.209,85	66.248.897,62	



ESTADO DA BAHIA

MUNICÍPIO DE SÃO FRANCISCO DO CONDE

DEMONSTRATIVO DAS RECEITAS E DESPESAS COM MANUTENÇÃO E DESENVOLVIMENTO DO ENSINO - MDE

Orçamentos Fiscal e da Seguridade Social

RELATÓRIO RESUMIDO DA EXECUÇÃO ORÇAMENTÁRIA

NOVEMBRO-DEZEMBRO/2023

R\$ 1,00

FUNDEB			
RECEITAS RECEBIDAS DO FUNDEB NO EXERCÍCIO	PREVISÃO ATUALIZADA (a)	RECEITAS REALIZADAS	
		Até o Bimestre (b)	
6- RECEITAS RECEBIDAS DO FUNDEB	50.078.070,00		46.810.854,75
6.1- FUNDEB - Impostos e Transferências de Impostos	36.561.564,00		35.502.247,93
6.1.1- Principal	35.261.065,00		35.243.886,65
6.1.2- Rendimentos de Aplicação Financeira	1.300.499,00		258.361,28
6.1.3- Ressarcimento de recursos do Fundeb	0,00		0,00
6.2- FUNDEB - Complementação da União - VAAF	13.516.506,00		10.887.586,04
6.2.1- Principal	13.035.723,00		10.805.187,52
6.2.2- Rendimentos de Aplicação Financeira	480.783,00		82.398,52
6.2.3- Ressarcimento de recursos do Fundeb	0,00		0,00
6.3- FUNDEB - Complementação da União - VAAT	0,00		0,00
6.3.1- Principal	0,00		0,00
6.3.2- Rendimentos de Aplicação Financeira	0,00		0,00
6.3.3- Ressarcimento de recursos do Fundeb	0,00		0,00
6.4- FUNDEB - Complementação da União - VAAR	0,00		421.020,78
6.4.1- Principal	0,00		418.100,01
6.4.2- Rendimentos de Aplicação Financeira	0,00		2.920,77
6.4.3- Ressarcimento de recursos do Fundeb	0,00		0,00
7- RESULTADO LÍQUIDO DAS TRANSFERÊNCIAS DO FUNDEB (6.1.1 – 4)1	-121.973.949,00		-87.827.902,28
RECURSOS RECEBIDOS EM EXERCÍCIOS ANTERIORES E NÃO UTILIZADOS (SUPERÁVIT)		VALOR	
8- TOTAL DOS RECURSOS DE SUPERÁVIT			1.019.472,51
8.1- SUPERÁVIT DO EXERCÍCIO IMEDIATAMENTE ANTERIOR			744.757,97
8.2- SUPERÁVIT RESIDUAL DE OUTROS EXERCÍCIOS			274.714,54
9- TOTAL DOS RECURSOS DO FUNDEB DISPONÍVEIS PARA UTILIZAÇÃO (6 + 8)			47.830.327,26



ESTADO DA BAHIA

MUNICÍPIO DE SÃO FRANCISCO DO CONDE

DEMONSTRATIVO DAS RECEITAS E DESPESAS COM MANUTENÇÃO E DESENVOLVIMENTO DO ENSINO - MDE

Orçamentos Fiscal e da Seguridade Social

RELATÓRIO RESUMIDO DA EXECUÇÃO ORÇAMENTÁRIA

NOVEMBRO-DEZEMBRO/2023

R\$ 1,00

DESPESAS COM RECURSOS DO FUNDEB (Por Subfunção)	DOTAÇÃO ATUALIZADA (c)	DESPESAS EMPENHADAS Até o Bimestre (d)	DESPESAS LIQUIDADAS Até o Bimestre (e)	DESPESAS PAGAS Até o Bimestre (f)	INSCRITAS EM RESTOS A PAGAR NÃO PROCESSADOS (g)
10- TOTAL DAS DESPESAS COM RECURSOS DO FUNDEB	50.892.230,00	46.581.340,88	46.581.340,88	45.732.405,12	0,00
10.1- PROFISSIONAIS DA EDUCAÇÃO BÁSICA	46.580.000,00	44.826.355,28	44.826.355,28	43.978.913,55	0,00
10.1.1- Educação Infantil	43.185.000,00	41.559.274,52	41.559.274,52	40.711.832,79	0,00
10.1.2- Ensino Fundamental	3.325.000,00	3.267.080,76	3.267.080,76	3.267.080,76	0,00
10.1.3- Educação de Jovens e Adultos	70.000,00	0,00	0,00	0,00	0,00
10.1.4- Educação Especial	0,00	0,00	0,00	0,00	0,00
10.1.5- Administração Geral	0,00	0,00	0,00	0,00	0,00
10.2- OUTRAS DESPESAS	4.312.230,00	1.754.985,60	1.754.985,60	1.753.491,57	0,00
10.2.1- Educação Infantil	1.440.000,00	891.905,21	891.905,21	890.411,18	0,00
10.2.2- Ensino Fundamental	734.887,98	430.497,68	430.497,68	430.497,68	0,00
10.2.3- Educação de Jovens e Adultos	1.000.000,00	0,00	0,00	0,00	0,00
10.2.4- Educação Especial	0,00	0,00	0,00	0,00	0,00
10.2.5- Administração Geral	521.036,02	432.582,71	432.582,71	432.582,71	0,00
10.2.6- Transporte (Escolar)	816.506,00	0,00	0,00	0,00	0,00
10.2.7- Outras	0,00	0,00	0,00	0,00	0,00

INDICADORES DO FUNDEB

DESPESAS CUSTEADAS COM RECURSOS DO FUNDEB RECEBIDAS NO EXERCÍCIO	DESPESAS EMPENHADAS Até o Bimestre (d)	DESPESAS LIQUIDADAS Até o Bimestre (e)	DESPESAS PAGAS Até o Bimestre (f)	INSCRITAS EM RESTOS A PAGAR NÃO PROCESSADOS (g)	INSCRITAS EM RP NÃO PROCESSADOS (SEM DISPONIBILIDADE DE CAIXA) (h)	DESPESAS EMPENHADAS EM VALOR SUPERIOR AO TOTAL DAS RECEITAS RECEBIDAS NO EXERCÍCIO (i)
11- TOTAL DAS DESPESAS CUSTEADAS COM RECURSOS DO FUNDEB RECEBIDAS NO EXERCÍCIO	46.148.758,17	46.148.758,17	45.299.822,41	0,00	0,00	0,00
11.1- Total das Despesas custeadas com FUNDEB - Impostos e Transferências de Impostos	34.890.359,26	34.890.359,26	34.041.423,50	0,00	0,00	0,00
11.2- Total das Despesas custeadas com FUNDEB - Complementação da União - VAAF	10.877.398,91	10.877.398,91	10.877.398,91	0,00	0,00	0,00
11.3- Total das Despesas custeadas com FUNDEB - Complementação da União - VAAT	0,00	0,00	0,00	0,00	0,00	0,00
11.4- Total das Despesas custeadas com FUNDEB - Complementação da União - VAAR	381.000,00	381.000,00	381.000,00	0,00	0,00	0,00
12- TOTAL DAS DESPESAS DO FUNDEB COM PROFISSIONAIS DA EDUCAÇÃO BÁSICA	44.826.355,28	44.826.355,28	43.978.913,55	0,00	0,00	0,00
13- TOTAL DAS DESPESAS CUSTEADAS COM FUNDEB - COMPLEMENTAÇÃO DA UNIÃO - VAAT APLICADAS NA EDUCAÇÃO INFANTIL	0,00	0,00	0,00	0,00	0,00	0,00
14- TOTAL DAS DESPESAS CUSTEADAS COM FUNDEB - COMPLEMENTAÇÃO DA UNIÃO - VAAT APLICADAS EM DESPESA DE CAPITAL	0,00	0,00	0,00	0,00	0,00	0,00



ESTADO DA BAHIA

MUNICÍPIO DE SÃO FRANCISCO DO CONDE

DEMONSTRATIVO DAS RECEITAS E DESPESAS COM MANUTENÇÃO E DESENVOLVIMENTO DO ENSINO - MDE

RELATÓRIO RESUMIDO DA EXECUÇÃO ORÇAMENTÁRIA

Orçamentos Fiscal e da Seguridade Social

NOVEMBRO-DEZEMBRO/2023

R\$ 1,00

INDICADORES - Art. 212-A, inciso XI e § 3º - Constituição Federal	VALOR EXIGIDO (j)	VALOR APLICADO (k)	VALOR CONSIDERADO APÓS DEDUÇÕES (l)	% APLICADO (m)
15- MÍNIMO DE 70% DO FUNDEB NA REMUNERAÇÃO DOS PROFISSIONAIS DA EDUCAÇÃO BÁSICA	32.472.883,78	44.826.355,28	44.826.355,28	96,62
16 - PERCENTUAL DE 50% DA COMPLEMENTAÇÃO DA UNIÃO AO FUNDEB - VAAT NA EDUCAÇÃO INFANTIL	0,00	0,00	0,00	0,00
17- MÍNIMO DE 15% DA COMPLEMENTAÇÃO DA UNIÃO AO FUNDEB - VAAT EM DESPESAS DE CAPITAL	0,00	0,00	0,00	0,00

INDICADOR - Art.25, § 3º - Lei nº 14.113, de 2020 - (Máximo de 10% de Superávit)	VALOR MÁXIMO PERMITIDO (n)	VALOR NÃO APLICADO (o)	VALOR NÃO APLICADO APÓS AJUSTE (p)	VALOR NÃO APLICADO EXCEDENTE AO MÁXIMO PERMITIDO (q)	% NÃO APLICADO (r)
18- TOTAL DA RECEITA RECEBIDA E NÃO APLICADA NO EXERCÍCIO	4.681.085,48	662.096,58	662.096,58	0,00	1,41

INDICADOR - Art.25, § 3º - Lei nº 14.113, de 2020 - (Aplicação do Superávit de Exercício Anterior)	VALOR DE SUPERÁVIT PERMITIDO NO EXERCÍCIO ANTERIOR (s)	VALOR NÃO APLICADO NO EXERCÍCIO ANTERIOR (t)	VALOR DE SUPERÁVIT APLICADO ATÉ O PRIMEIRO QUADRIMESTRE (u)	VALOR APLICADO APÓS O PRIMEIRO QUADRIMESTRE (v)	VALOR TOTAL DE SUPERÁVIT NÃO APLICADO ATÉ O FINAL DO EXERCÍCIO (w)	VALOR APLICADO ATÉ O PRIMEIRO QUADRIMESTRE QUE INTEGRARÁ O LIMITE CONSTITUCIONAL (x)
19- TOTAL DAS DESPESAS CUSTEADAS COM SUPERÁVIT DO FUNDEB	4.652.196,26	744.757,97	432.582,71	0,00	0,00	432.582,71
19.1- Total das Despesas custeadas com FUNDEB - Impostos e Transferências de Impostos	3.391.389,38	432.582,71	432.582,71	0,00	0,00	432.582,71
19.2- Total das Despesas custeadas com FUNDEB - Complementação da União (VAAF + VAAT + VAAR)	1.260.806,88	312.175,26	0,00	0,00	0,00	0,00

DESPESAS COM MANUTENÇÃO E DESENVOLVIMENTO DO ENSINO - MDE - CUSTEADAS COM RECEITA DE IMPOSTOS (EXCETO FUNDEB)

DESPESAS COM AÇÕES TÍPICAS DE MDE - RECEITAS DE IMPOSTOS - EXCETO FUNDEB (Por Área de Atuação)	DOTAÇÃO ATUALIZADA (c)	DESPESAS EMPENHADAS Até o Bimestre (d)	DESPESAS LIQUIDADAS Até o Bimestre (e)	DESPESAS PAGAS Até o Bimestre (f)	INSCRITAS EM RESTOS A PAGAR NÃO PROCESSADOS (g)
20- TOTAL DAS DESPESAS COM AÇÕES TÍPICAS DE MDE CUSTEADAS COM RECEITAS DE IMPOSTOS	144.629.000,00	144.205.459,52	143.783.121,71	140.535.327,92	422.337,81
20.1- Educação Infantil	12.169.008,27	12.139.434,83	12.106.275,19	11.872.972,60	33.159,64
20.2- Ensino Fundamental	62.994.849,50	62.920.912,45	62.642.726,78	60.968.195,35	278.185,67
20.3- Educação de Jovens e Adultos	141.177,81	141.077,81	141.077,81	141.077,81	0,00
20.4- Educação Especial	0,00	0,00	0,00	0,00	0,00
20.5- Administração Geral	66.933.834,86	66.716.631,93	66.607.240,98	65.272.681,21	109.390,95
20.6- Transporte (Escolar)	151.703,50	142.414,50	142.414,50	142.414,50	0,00
20.7- Outras	2.238.426,06	2.144.988,00	2.143.386,45	2.137.986,45	1.601,55



ESTADO DA BAHIA

MUNICÍPIO DE SÃO FRANCISCO DO CONDE

DEMONSTRATIVO DAS RECEITAS E DESPESAS COM MANUTENÇÃO E DESENVOLVIMENTO DO ENSINO - MDE

Orçamentos Fiscal e da Seguridade Social

RELATÓRIO RESUMIDO DA EXECUÇÃO ORÇAMENTÁRIA

NOVEMBRO-DEZEMBRO/2023

R\$ 1,00

DESPESAS COM MANUTENÇÃO E DESENVOLVIMENTO DO ENSINO - MDE - CUSTEADAS COM RECEITA DE IMPOSTOS E COM RECURSOS DO FUNDEB

DESPESAS COM AÇÕES TÍPICAS DE MDE - RECEITAS DE IMPOSTOS E RECURSOS DO FUNDEB (Por Área de Atuação)	DOTAÇÃO ATUALIZADA (c)	DESPESAS EMPENHADAS Até o Bimestre (d)	DESPESAS LIQUIDADAS Até o Bimestre (e)	DESPESAS PAGAS Até o Bimestre (f)	INSCRITAS EM RESTOS A PAGAR NÃO PROCESSADOS (g)
21- TOTAL DAS DESPESAS COM AÇÕES TÍPICAS DE MDE CUSTEADAS COM RECEITAS DE IMPOSTOS E FUNDEB	195.521.230,00	190.786.800,40	190.364.462,59	186.267.733,04	422.337,81
21.1- EDUCAÇÃO INFANTIL	56.794.008,27	54.590.614,56	54.557.454,92	53.475.216,57	33.159,64
21.1.1- Creche	31.012.319,21	30.316.610,98	30.298.164,61	29.919.058,17	18.446,37
21.1.2- Pré-escola	25.781.689,06	24.274.003,58	24.259.290,31	23.556.158,40	14.713,27
21.2- ENSINO FUNDAMENTAL	138.727.221,73	136.196.185,84	135.807.007,67	132.792.516,47	389.178,17

APURAÇÃO DAS DESPESAS PARA FINS DE LIMITE MÍNIMO CONSTITUCIONAL

	VALOR
22- TOTAL DAS DESPESAS DE MDE CUSTEADAS COM RECURSOS DE IMPOSTOS = L20(d ou e)	144.205.459,52
23- TOTAL DAS RECEITAS TRANSFERIDAS AO FUNDEB = (L4)	123.071.788,93
24- (-) RECEITAS DO FUNDEB NÃO UTILIZADAS NO EXERCÍCIO, EM VALOR SUPERIOR A 10% = L18(q)	0,00
25- VALOR APLICADO ATÉ O PRIMEIRO QUADRIMESTRE QUE INTEGRARÁ O LIMITE CONSTITUCIONAL = L19.1(x)	432.582,71
26- (-) RESTOS A PAGAR NÃO PROCESSADOS INSCRITOS NO EXERCÍCIO SEM DISPONIBILIDADE FINANCEIRA DE RECURSOS DE IMPOSTOS ⁴	0,00
27- (-) CANCELAMENTO, NO EXERCÍCIO, DE RESTOS A PAGAR INSCRITOS COM DISPONIBILIDADE FINANCEIRA DE RECURSOS DE IMPOSTOS VINCULADOS AO ENSINO = (L30.1 (af) + L30.2(af))	0,00
28- TOTAL DAS DESPESAS PARA FINS DE LIMITE (22 + 23 - 24 + 25 - 26 - 27)	267.709.831,16

APURAÇÃO DO LIMITE MÍNIMO CONSTITUCIONAL

	VALOR EXIGIDO (x)	VALOR APLICADO (w)	% APLICADO (y)
29- APLICAÇÃO EM MDE SOBRE A RECEITA RESULTANTE DE IMPOSTOS	189.320.688,09	267.709.831,16	35,35

RESTOS A PAGAR INSCRITOS EM EXERCÍCIOS ANTERIORES COM DISPONIBILIDADE FINANCEIRA DE RECURSOS DE IMPOSTOS E DO FUNDEB	SALDO INICIAL (z)	RP LIQUIDADOS (aa)	RP PAGOS (ab)	RP CANCELADOS (ac)	SALDO FINAL (ad) = (z) - (ab) - (ac)
30- RESTOS A PAGAR DE DESPESAS COM MDE	1.696.748,96	139.468,22	667.144,76	0,00	1.029.604,20
30.1 - Executadas com Recursos de Impostos e Transferências de Impostos	1.582.596,69	139.468,22	564.209,69	0,00	1.018.387,00
30.2 - Executadas com Recursos do FUNDEB - Impostos	114.152,27	0,00	102.935,07	0,00	11.217,20
30.3 - Executadas com Recursos do FUNDEB - Complementação da União (VAAT + VAAF + VAAR)	0,00	0,00	0,00	0,00	0,00



ESTADO DA BAHIA

MUNICÍPIO DE SÃO FRANCISCO DO CONDE

DEMONSTRATIVO DAS RECEITAS E DESPESAS COM MANUTENÇÃO E DESENVOLVIMENTO DO ENSINO - MDE

Orçamentos Fiscal e da Seguridade Social

RELATÓRIO RESUMIDO DA EXECUÇÃO ORÇAMENTÁRIA

NOVEMBRO-DEZEMBRO/2023

R\$ 1,00

OUTRAS INFORMAÇÕES PARA CONTROLE					
RECEITAS ADICIONAIS PARA FINANCIAMENTO DO ENSINO	PREVISÃO ATUALIZADA (a)	RECEITAS REALIZADAS			
		Até o Bimestre (b)			
31- TOTAL DAS RECEITAS ADICIONAIS PARA FINANCIAMENTO DO ENSINO	1.532.800,00	4.118.753,83			
31.1- RECEITA DE TRANSFERÊNCIAS DO FNDE (INCLUINDO RENDIMENTOS DE APLICAÇÃO FINANCEIRA)	1.532.800,00	3.685.563,51			
31.1.1- Salário-Educação	1.112.438,00	1.540.117,85			
31.1.2- PDDE	8.649,00	22.846,49			
31.1.3- PNAE	411.713,00	456.073,40			
31.1.4 - PNATE	0,00	1.970,06			
31.1.5- Outras Transferências do FNDE	0,00	1.684.555,71			
31.2- RECEITA DE TRANSFERÊNCIAS DE CONVÊNIOS	0,00	0,00			
31.3- RECEITA DE ROYALTIES DESTINADOS À EDUCAÇÃO	0,00	0,00			
31.4- RECEITA DE OPERAÇÕES DE CRÉDITO VINCULADAS À EDUCAÇÃO	0,00	0,00			
31.5- OUTRAS RECEITAS PARA FINANCIAMENTO DO ENSINO	0,00	433.190,32			
OUTRAS DESPESAS COM EDUCAÇÃO (Por Área de Atuação)	DOTAÇÃO ATUALIZADA (c)	DESPESAS EMPENHADAS Até o Bimestre (d)	DESPESAS LIQUIDADAS Até o Bimestre (e)	DESPESAS PAGAS Até o Bimestre (f)	INSCRITAS EM RESTOS A PAGAR NÃO PROCESSADOS (g)
32- TOTAL DAS OUTRAS DESPESAS COM EDUCAÇÃO	22.774.509,92	19.183.399,74	18.224.671,01	17.765.773,31	958.728,73
32.1- EDUCAÇÃO INFANTIL	1.970.000,00	999.999,30	999.999,30	674.386,89	0,00
32.2- ENSINO FUNDAMENTAL	4.640.700,94	3.880.449,61	3.604.762,08	3.604.762,08	275.687,53
32.3- ENSINO MÉDIO	79.152,81	78.658,29	74.600,39	74.600,39	4.057,90
32.4- ENSINO SUPERIOR	6.921.829,91	6.635.343,98	6.634.343,98	6.630.843,98	1.000,00
32.5- ENSINO PROFISSIONAL	337.335,76	328.500,00	0,00	0,00	328.500,00
32.6- EDUCAÇÃO DE JOVENS E ADULTOS	400.000,00	399.999,25	399.999,25	270.213,96	0,00
32.7- EDUCAÇÃO ESPECIAL	0,00	0,00	0,00	0,00	0,00
32.8- OUTRAS	8.425.490,50	6.860.449,31	6.510.966,01	6.510.966,01	349.483,30
TOTAL GERAL DAS DESPESAS COM EDUCAÇÃO	DOTAÇÃO ATUALIZADA (c)	DESPESAS EMPENHADAS Até o Bimestre (d)	DESPESAS LIQUIDADAS Até o Bimestre (e)	DESPESAS PAGAS Até o Bimestre (f)	INSCRITAS EM RESTOS A PAGAR NÃO PROCESSADOS (g)
33- TOTAL GERAL DAS DESPESAS COM EDUCAÇÃO (10 + 20 + 32)	218.295.739,92	209.970.200,14	208.589.133,60	204.033.506,35	1.381.066,54
33.1- Despesas Correntes	207.519.671,52	201.149.963,67	200.522.386,71	196.200.544,65	627.576,96
33.1.1- Pessoal Ativo	137.071.621,65	135.246.352,53	135.246.352,53	132.582.443,36	0,00
33.1.2- Pessoal Inativo	0,00	0,00	0,00	0,00	0,00
33.1.3- Transferências às instituições comunitárias, confessionais ou filantrópicas sem fins lucrativos	0,00	0,00	0,00	0,00	0,00
33.1.4- Outras Despesas Correntes	70.448.049,87	65.903.611,14	65.276.034,18	63.618.101,29	627.576,96
33.2- Despesas de Capital	10.776.068,40	8.820.236,47	8.066.746,89	7.832.961,70	753.489,58
33.2.1- Transferências às instituições comunitárias, confessionais ou filantrópicas sem fins lucrativos	0,00	0,00	0,00	0,00	0,00
33.2.2- Outras Despesas de capital	10.776.068,40	8.820.236,47	8.066.746,89	7.832.961,70	753.489,58



ESTADO DA BAHIA

MUNICÍPIO DE SÃO FRANCISCO DO CONDE

DEMONSTRATIVO DAS RECEITAS E DESPESAS COM MANUTENÇÃO E DESENVOLVIMENTO DO ENSINO - MDE

Orçamentos Fiscal e da Seguridade Social

RELATÓRIO RESUMIDO DA EXECUÇÃO ORÇAMENTÁRIA

NOVEMBRO-DEZEMBRO/2023

R\$ 1,00

CONTROLE DA DISPONIBILIDADE FINANCEIRA E CONCILIAÇÃO BANCÁRIA	FUNDEB (ae)	SALÁRIO EDUCAÇÃO (af)
34- DISPONIBILIDADE FINANCEIRA EM 31 DE DEZEMBRO DE 2022	1.275.168,82	2.706.637,92
35- (+) INGRESSO DE RECURSOS ATÉ O BIMESTRE (orçamentário)	46.810.854,75	1.540.117,85
36- (-) PAGAMENTOS EFETUADOS ATÉ O BIMESTRE (orçamentário e restos a pagar)	45.835.340,19	733.895,50
37- (=) DISPONIBILIDADE FINANCEIRA ATÉ O BIMESTRE	2.250.683,38	3.512.860,27
38- (+) AJUSTES POSITIVOS (RETENÇÕES E OUTROS VALORES EXTRAORÇAMENTÁRIOS)	9.241.218,97	6.625,46
39- (-) AJUSTES NEGATIVOS (OUTROS VALORES EXTRAORÇAMENTÁRIOS)	8.999.084,98	6.897,11
40- (=) SALDO FINANCEIRO CONCILIADO (Saldo Bancário)	2.492.817,37	3.512.588,62

ANTONIO CARLOS VASCONCELOS CALMON
Prefeito Municipal Mat.2

JEROLINO MASCARENHAS SANTANA
Secretário da Fazenda Mat.74608

HAMAIANA RIOS ALMEIDA
CONTADORA - CRC/BA 039251/O-0 CRC.BA-039251/O-0



ESTADO DA BAHIA
MUNICÍPIO DE SÃO FRANCISCO DO CONDE
Demonstrativo das Receitas de Operações de Crédito e Despesas de Capital
Orçamentos Fiscal e da Seguridade Social

RREO – ANEXO 9 (LRF, art.53, § 1º, inciso I)
RELATÓRIO RESUMIDO DA EXECUÇÃO ORÇAMENTÁRIA
ANUAL/2023

RECEITAS	PREVISÃO ATUALIZADA (a)	RECEITAS REALIZADAS (b)	SALDO NÃO REALIZADO (c)=(a)-(b)
----------	-------------------------	-------------------------	---------------------------------

RECEITAS DE OPERAÇÕES DE CRÉDITO (I)

DESPESAS	DOTAÇÃO ATUALIZADA (d)	DESPESAS EMPENHADAS (e)	SALDO NÃO EXECUTADO (f) = (d - e)
DESPESAS DE CAPITAL	241.195.904,06	177.034.559,89	64.161.344,17
Investimentos	209.014.841,06	145.777.994,55	63.236.846,51
Inversões Financeiras	10.000,00	0,00	10.000,00
Amortização da Dívida	32.171.063,00	31.256.565,34	914.497,66
(-) Incentivos Fiscais a Contribuinte	0,00	0,00	0,00
(-) Incentivos Fiscais a Contribuinte por Instituições Financeiras	0,00	0,00	0,00
DESPESA DE CAPITAL LÍQUIDA (II)	241.195.904,06	177.034.559,89	64.161.344,17

RESULTADO PARA APURAÇÃO DA REGRA DE OURO (III) = (II - I)	(d - a)	(e - b)	(f - c)
---	---------	---------	---------

ANTONIO CARLOS VASCONCELOS CALMON
Prefeito Municipal Mat.2

JEROLINO MASCARENHAS SANTANA
Secretário da Fazenda Mat.74608

HAMAIANA RIOS ALMEIDA
CONTADORA - CRC/BA 039251/O-0 CRC.BA-039251/O-0



ESTADO DA BAHIA
MUNICÍPIO DE SÃO FRANCISCO DO CONDE
Demonstrativo da Projeção Atuarial do Regime Próprio de Previdência dos Servidores
Orçamentos Fiscal e da Seguridade Social

RREO – ANEXO 10 (LRF, art. 53, § 1º, inciso II)
RELATÓRIO RESUMIDO DA EXECUÇÃO ORÇAMENTÁRIA
ANUAL/2023

PLANO PREVIDENCIÁRIO				
EXERCÍCIO	RECEITAS PREVIDENCIÁRIAS (a)	DESPESAS PREVIDENCIÁRIAS (b)	RESULTADO PREVIDENCIÁRIO (c)=(a)-(b)	SALDO FINANCEIRO DO EXERCÍCIO (d) = ("d" exerc. Anterior) + (c)
0,00	0,00	0,00	0,00	0,00

PLANO FINANCEIRO				
EXERCÍCIO	RECEITAS PREVIDENCIÁRIAS (a)	DESPESAS PREVIDENCIÁRIAS (b)	RESULTADO PREVIDENCIÁRIO (c)=(a)-(b)	SALDO FINANCEIRO DO EXERCÍCIO (d) = ("d" exerc. Anterior) + (c)
0,00	0,00	0,00	0,00	0,00

ANTONIO CARLOS VASCONCELOS CALMON
Prefeito Municipal Mat.2

JEROLINO MASCARENHAS SANTANA
Secretário da Fazenda Mat.74608

HAMAIANA RIOS ALMEIDA
CONTADORA - CRC/BA 039251/O-0 CRC.BA-039251/O-0



ESTADO DA BAHIA
MUNICÍPIO DE SÃO FRANCISCO DO CONDE
Demonstrativo das Receitas de Alienação de Ativos e Aplicação de Recursos
Orçamentos Fiscal e da Seguridade Social

RREO – ANEXO 11 (LRF, art. 53, § 1º, inciso III)
RELATÓRIO RESUMIDO DA EXECUÇÃO ORÇAMENTÁRIA

ANUAL/2023

RECEITAS	PREVISÃO ATUALIZADA (a)	RECEITAS REALIZADAS (b)	SALDO A REALIZAR (c)=(a)-(b)
RECEITAS DE ALIENAÇÃO DE ATIVOS (I)	0,00	1.140,03	-1.140,03
Receita de Alienação de Bens Móveis	0,00	0,00	0,00
Receita de Alienação de Bens Imóveis	0,00	0,00	0,00
Receita de Alienação de Bens Intangíveis	0,00	0,00	0,00
Receita de Rendimentos de Aplicações Financeiras	0,00	1.140,03	-1.140,03

DESPESAS	DOTAÇÃO ATUALIZADA (d)	DESPESAS EMPENHADAS (e)	DESPESAS LIQUIDADAS	DESPESAS PAGAS (f)	DESPESAS INSCRITAS EM RESTOS A PAGAR NÃO PROCESSADOS	PAGAMENTO DE RESTOS A PAGAR (g)	SALDO (h) = (d - e)
APLICAÇÃO DOS RECURSOS DA ALIENAÇÃO DE ATIVOS (II)	0,00	0,00	0,00	0,00	0,00	0,00	0,00
Despesas de Capital	0,00	0,00	0,00	0,00	0,00	0,00	0,00
Investimentos	0,00	0,00	0,00	0,00	0,00	0,00	0,00
Inversões Financeiras	0,00	0,00	0,00	0,00	0,00	0,00	0,00
Amortização da Dívida	0,00	0,00	0,00	0,00	0,00	0,00	0,00
Despesas Correntes dos Regimes de Previdência	0,00	0,00	0,00	0,00	0,00	0,00	0,00
Regime Próprio dos Servidores Públicos	0,00	0,00	0,00	0,00	0,00	0,00	0,00

SALDO FINANCEIRO A APLICAR	2022 (i)	2023 (j) = (Ib - (II f + II g))	SALDO ATUAL (k) = (III + III j)
VALOR(III)	11.337,58	1.140,03	12.477,61

ANTONIO CARLOS VASCONCELOS CALMON
Prefeito Municipal Mat.2

JEROLINO MASCARENHAS SANTANA
Secretário da Fazenda Mat.74608

HAMAIANA RIOS ALMEIDA
CONTADORA - CRC/BA 039251/O-0 CRC.BA-039251/O-0



ESTADO DA BAHIA
MUNICÍPIO DE SÃO FRANCISCO DO CONDE
DEMONSTRATIVO DAS RECEITAS E DESPESAS COM AÇÕES E SERVIÇOS PÚBLICOS DE SAÚDE
Orçamentos Fiscal e da Seguridade Social

RREO - ANEXO XII (LC 141/2012, art. 35)
RELATÓRIO RESUMIDO DA EXECUÇÃO ORÇAMENTÁRIA

NOVEMBRO-DEZEMBRO/2023

R\$ 1,00

RECEITAS RESULTANTES DE IMPOSTOS E TRANSFERÊNCIAS CONSTITUCIONAIS E LEGAIS	PREVISÃO INICIAL	PREVISÃO ATUALIZADA (a)	RECEITAS REALIZADAS	
			Até o Bimestre (b)	% (b/a) x 100
RECEITA DE IMPOSTOS (I)	107.218.021,00	107.218.021,00	137.452.529,99	128,19%
Receita Resultante do Imposto Predial e Territorial Urbano - IPTU	7.158.170,00	7.158.170,00	7.701.689,60	107,59%
Receita Resultante do Imposto sobre Transmissão Inter Vivos - ITBI	391.695,00	391.695,00	392.027,61	100,08%
Receita Resultante do Imposto sobre Serviços de Qualquer Natureza - ISS	83.165.200,00	83.165.200,00	102.842.821,00	123,66%
Receita Resultante do Imposto sobre a Renda e Proventos de Qualquer Natureza Retido na Fonte - IRRF	16.502.956,00	16.502.956,00	26.515.991,78	160,67%
RECEITA DE TRANSFERÊNCIAS CONSTITUCIONAIS E LEGAIS (II)	786.175.072,00	786.175.072,00	615.358.952,36	78,27%
Cota-Parte FPM	41.964.396,00	41.964.396,00	45.309.099,45	107,97%
Cota-Parte ITR	1.537,00	1.537,00	259.135,65	16859,83%
Cota-Parte IPVA	1.582.852,00	1.582.852,00	1.574.920,31	99,49%
Cota-Parte ICMS	737.347.083,00	737.347.083,00	551.042.272,84	74,73%
Cota-Parte IPI-Exportação	5.279.204,00	5.279.204,00	4.035.904,22	76,44%
Outras Transferências ou Compensações Financeiras Provenientes de Impostos e Transferências Constitucionais	0,00	0,00	13.137.619,89	0,00%
TOTAL DAS RECEITAS RESULTANTES DE IMPOSTOS E TRANFERÊNCIAS CONSTITUCIONAIS E LEGAIS - (III) = (I) + (II)	893.393.093,00	893.393.093,00	752.811.482,35	84,26%

DESPESAS COM AÇÕES E SERVIÇOS PÚBLICOS DE SAÚDE (ASPS) – POR SUBFUNÇÃO E CATEGORIA ECONÔMICA	DOTAÇÃO INICIAL	DOTAÇÃO ATUALIZADA (c)	DESPESAS EMPENHADAS		DESPESAS LIQUIDADAS		DESPESAS PAGAS		Inscritas em RP não Processados (g)
			Até o bimestre (d)	% (d/c)	Até o bimestre (e)	% (e/c)	Até o bimestre (f)	% (f/c)	
ATENÇÃO BÁSICA (IV)	29.254.000,00	32.159.516,85	30.345.083,93	94,35%	30.345.083,93	94,35%	30.320.628,80	94,28	0,00
Despesas Correntes	19.854.000,00	24.900.090,43	23.740.519,88	95,34%	23.740.519,88	95,34%	23.716.064,75	95,24	0,00
Despesas de Capital	9.400.000,00	7.259.426,42	6.604.564,05	90,97%	6.604.564,05	90,97%	6.604.564,05	90,97	0,00
ASSISTÊNCIA HOSPITALAR E AMBULATORIAL (V)	67.088.000,00	85.633.422,66	77.904.620,04	90,97%	77.904.620,04	90,97%	69.910.616,28	81,63	0,00
Despesas Correntes	49.756.000,00	85.586.088,06	77.859.285,44	90,97%	77.859.285,44	90,97%	69.910.616,28	81,68	0,00
Despesas de Capital	17.332.000,00	47.334,60	45.334,60	95,77%	45.334,60	95,77%	0,00	0,00	0,00
SUPORTE PROFILÁTICO E TERAPÊUTICO (VI)	14.001.000,00	15.170.561,25	13.105.730,28	86,38%	13.105.730,28	86,38%	12.381.636,31	81,61	0,00
Despesas Correntes	12.254.000,00	13.733.913,52	11.729.397,42	85,40%	11.729.397,42	85,40%	11.005.303,45	80,13	0,00
Despesas de Capital	1.747.000,00	1.436.647,73	1.376.332,86	95,80%	1.376.332,86	95,80%	1.376.332,86	95,80	0,00
VIGILÂNCIA SANITÁRIA (VII)	727.000,00	289.479,30	158.832,87	54,86%	158.832,87	54,86%	158.832,87	54,86	0,00
Despesas Correntes	717.000,00	289.479,30	158.832,87	54,86%	158.832,87	54,86%	158.832,87	54,86	0,00
Despesas de Capital	10.000,00	0,00	0,00	0,00%	0,00	0,00%	0,00	0,00	0,00
VIGILÂNCIA EPIDEMIOLÓGICA (VIII)	5.781.000,00	3.725.184,06	3.679.360,98	98,76%	3.679.360,98	98,76%	3.679.360,98	98,76	0,00
Despesas Correntes	4.831.000,00	3.725.184,06	3.679.360,98	98,76%	3.679.360,98	98,76%	3.679.360,98	98,76	0,00
Despesas de Capital	950.000,00	0,00	0,00	0,00%	0,00	0,00%	0,00	0,00	0,00
ALIMENTAÇÃO E NUTRIÇÃO (IX)	0,00	0,00	0,00	0,00%	0,00	0,00%	0,00	0,00	0,00
Despesas Correntes	0,00	0,00	0,00	0,00%	0,00	0,00%	0,00	0,00	0,00
Despesas de Capital	0,00	0,00	0,00	0,00%	0,00	0,00%	0,00	0,00	0,00
OUTRAS SUBFUNÇÕES (X)	38.398.000,00	66.974.835,88	61.983.393,55	92,54%	61.983.393,55	92,54%	60.147.104,81	89,80	0,00
Despesas Correntes	34.293.000,00	63.694.586,92	59.034.195,15	92,68%	59.034.195,15	92,68%	57.197.906,41	89,80	0,00
Despesas de Capital	4.105.000,00	3.280.248,96	2.949.198,40	89,90%	2.949.198,40	89,90%	2.949.198,40	89,90	0,00
TOTAL (XI) = (IV + V + VI + VII + VIII + IX + X)	155.249.000,00	203.953.000,00	187.177.021,65	91,77%	187.177.021,65	91,77%	176.598.180,05	86,58	0,00



ESTADO DA BAHIA

MUNICÍPIO DE SÃO FRANCISCO DO CONDE

DEMONSTRATIVO DAS RECEITAS E DESPESAS COM AÇÕES E SERVIÇOS PÚBLICOS DE SAÚDE

Orçamentos Fiscal e da Seguridade Social

RREO - ANEXO XII (LC 141/2012, art. 35)

RELATÓRIO RESUMIDO DA EXECUÇÃO ORÇAMENTÁRIA

NOVEMBRO-DEZEMBRO/2023

R\$ 1,00

APURAÇÃO DO CUMPRIMENTO DO LIMITE MÍNIMO PARA APLICAÇÃO EM ASPS	DESPESAS EMPENHADAS (d)	DESPESAS LIQUIDADAS (e)	DESPESAS PAGAS (f)
Total das Despesas com ASPS (XII) = (XI)	187.177.021,65	187.177.021,65	176.598.180,05
(-) Restos a Pagar Não Processados Inscritos Indevidamente no Exercício sem Disponibilidade Financeira (XIII)	0,00	0,00	0,00
(-) Despesas Custeadas com Recursos Vinculados à Parcela do Percentual Mínimo que não foi Aplicada em ASPS em Exercícios Anteriores (XIV)	0,00	0,00	0,00
(-) Despesas Custeadas com Disponibilidade de Caixa Vinculada aos Restos a Pagar Cancelados (XV)	0,00	0,00	0,00
(=) VALOR APLICADO EM ASPS (XVI) = (XII - XIII - XIV - XV)	187.177.021,65	187.177.021,65	176.598.180,05
Despesa Mínima a ser Aplicada em ASPS (XVII) = (III) x 15% (LC 141/2012)	112.921.722,35	112.921.722,35	0,00
Despesa Mínima a ser Aplicada em ASPS (XVII) = (III) x 15% (Lei Orgânica Municipal)	112.921.722,35	112.921.722,35	0,00
Diferença entre o Valor Aplicado e a Despesa Mínima a ser Aplicada (XVIII) = (XVI (d ou e) - XVII)	74.255.299,30	74.255.299,30	0,00
Limite não Cumprido (XIX) = (XVIII)			0,00
PERCENTUAL DA RECEITA DE IMPOSTOS E TRANSFERÊNCIAS CONSTITUCIONAIS E LEGAIS APLICADO EM ASPS (XVI / III)*100 (mínimo de 15% conforme LC nº 141/2012 ou % da Lei Orgânica Municipal)	24,86	24,86	23,45

CONTROLE DO VALOR REFERENTE AO PERCENTUAL MÍNIMO NÃO CUMPRIDO EM EXERCÍCIOS ANTERIORES PARA FINS DE APLICAÇÃO DOS RECURSOS VINCULADOS CONFORME ARTIGOS 25 E 26 DA LC 141/2012	LIMITE NÃO CUMPRIDO				Saldo Final (no exercicio atual)	(l) = (h - (i ou j))
	Saldo Inicial (no exercicio atual)	Despesas Custeadas no Exercício de Referência				
		DESPESAS EMPENHADAS (i)	DESPESAS LIQUIDADAS (j)	DESPESAS PAGAS (k)		
Diferença de limite não cumprido em 2023	0,00	0,00	0,00	0,00	0,00	0,00
Diferença de limite não cumprido em 2022	0,00	0,00	0,00	0,00	0,00	0,00
Diferença de limite não cumprido em Exercícios Anteriores	0,00	0,00	0,00	0,00	0,00	0,00
TOTAL DA DIFERENÇA DE LIMITE NÃO CUMPRIDO EM EXERCÍCIOS ANTERIORES (XX)	0,00	0,00	0,00	0,00	0,00	0,00

EXECUÇÃO DE RESTOS A PAGAR									
EXERCÍCIO DO EMPENHO	Valor Mínimo para aplicação em ASPS (m)	Valor aplicado em ASPS no exercício (n)	Valor aplicado além do limite mínimo (o) = (n - m), se < 0, então (o) = 0	RPNP Inscritos Indevidamente no Exercício sem Disponibilidade Financeira q = (XIII d)	Valor inscrito em RP considerado no Limite (r) = (p - (o + q)) se < 0, então (r) = (0)	Total de RP pagos (s)	Total de RP a pagar (t)	Total de RP cancelados ou prescritos (u)	Diferença entre o valor aplicado além do limite e o total de RP cancelados (v) = ((o + q) - u)
Empenhos de 2023	112.921.722,35	187.177.021,65	74.255.299,30	74.255.299,30	0,00	0,00	0,00	0,00	0,00
Empenhos de 2022	0,00	0,00	0,00	0,00	3.561.748,13	3.021.790,64	539.957,49	0,00	3.561.748,13
Empenhos de 2021	0,00	0,00	0,00	0,00	1.307.376,28	0,00	1.307.376,28	0,00	1.307.376,28
Empenhos de 2020	0,00	0,00	0,00	0,00	137.111,54	123.729,18	13.382,36	0,00	137.111,54
Empenhos de 2019	0,00	0,00	0,00	0,00	2.008.101,81	0,00	2.008.101,81	0,00	2.008.101,81
TOTAL DOS RESTOS A PAGAR CANCELADOS OU PRESCRITOS ATÉ O FINAL DO EXERCÍCIO ATUAL QUE AFETARAM O CUMPRIMENTO DO LIMITE (XXI)									0,00
TOTAL DOS RESTOS A PAGAR CANCELADOS OU PRESCRITOS ATÉ O FINAL DO EXERCÍCIO ANTERIOR QUE AFETARAM O CUMPRIMENTO DO LIMITE (XXII)									0,00
TOTAL DOS RESTOS A PAGAR CANCELADOS OU PRESCRITOS NO EXERCÍCIO ATUAL QUE AFETARAM O CUMPRIMENTO DO LIMITE (XXIII) = (XXI - XXII) (Artigo 24 § 1º e 2º da LC 141/2012)									0,00



ESTADO DA BAHIA

MUNICÍPIO DE SÃO FRANCISCO DO CONDE

DEMONSTRATIVO DAS RECEITAS E DESPESAS COM AÇÕES E SERVIÇOS PÚBLICOS DE SAÚDE

Orçamentos Fiscal e da Seguridade Social

RREO - ANEXO XII (LC 141/2012, art. 35)

RELATÓRIO RESUMIDO DA EXECUÇÃO ORÇAMENTÁRIA

NOVEMBRO-DEZEMBRO/2023

R\$ 1,00

CONTROLE DE RESTOS A PAGAR CANCELADOS OU PRESCRITOS CONSIDERADOS PARA FINS DE APLICAÇÃO DA DISPONIBILIDADE DE CAIXA CONFORME ARTIGO 24§ 1º e 2º DA LC 141/2012	RESTOS A PAGAR CANCELADOS OU PRESCRITOS				
	Saldo Inicial	Despesas Custeadas no Exercício de Referência			Saldo Final (não aplicado)
		DESPESAS EMPENHADAS	DESPESAS LIQUIDADAS	DESPESAS PAGAS	
(w)	(x)	(y)	(z)	(aa) = (w - (x ou y))	
Restos a pagar cancelados ou prescritos em 2023 a serem compensados (XXIV)	0,00	0,00	0,00	0,00	0,00
Restos a pagar cancelados ou prescritos em 2022 a serem compensados (XXV)	0,00	0,00	0,00	0,00	0,00
Restos a pagar cancelados ou prescritos em exercícios anteriores a serem compensados (XXVI)	0,00	0,00	0,00	0,00	0,00
TOTAL DE RESTOS A PAGAR CANCELADOS OU PRESCRITOS A COMPENSAR (XXVII)	0,00	0,00	0,00	0,00	0,00

RECEITAS ADICIONAIS PARA O FINANCIAMENTO DA SAÚDE NÃO COMPUTADAS NO CÁLCULO DO MÍNIMO	PREVISÃO INICIAL	PREVISÃO ATUALIZADA (a)	RECEITAS REALIZADAS	
			Até o Bimestre (b)	% (b/a) x 100
RECEITAS DE TRANSFERÊNCIAS PARA A SAÚDE (XXVIII)	14.300.510,00	14.300.510,00	16.003.759,16	111,91
Provenientes da União	13.657.731,00	13.657.731,00	15.426.533,30	112,95
Provenientes dos Estados	642.779,00	642.779,00	577.225,86	89,80
Proveniente de outros Municípios	0,00	0,00	0,00	0,00
RECEITA DE OPERAÇÕES DE CRÉDITO INTERNAS E EXTERNAS VINCULADAS A SAÚDE (XXIX)	0,00	0,00	0,00	0,00
OUTRAS RECEITAS (XXX)	0,00	0,00	0,00	0,00

DESPESAS COM SAÚDE POR SUBFUNÇÕES E CATEGORIA ECONÔMICA NÃO COMPUTADAS NO CÁLCULO DO MÍNIMO	DOTAÇÃO INICIAL	DOTAÇÃO ATUALIZADA (c)	DESPESAS EMPENHADAS		DESPESAS LIQUIDADAS		DESPESAS PAGAS		Inscritas em RP não Processados (g)
			Até o bimestre (d)	% (d/c)	Até o bimestre (e)	% (e/c)	Até o bimestre (f)	% (f/c)	
ATENÇÃO BÁSICA (XXXII)	8.908.408,00	10.150.327,81	1.441.042,86	14,19%	1.441.042,86	14,19%	930.624,93	9,16%	0,00
Despesas Correntes	8.508.408,00	7.714.601,00	1.104.101,26	14,31%	1.104.101,26	14,31%	930.624,93	12,06%	0,00
Despesas de Capital	400.000,00	2.435.726,81	336.941,60	13,83%	336.941,60	13,83%	0,00	0,00%	0,00
ASSISTÊNCIA HOSPITALAR E AMBULATORIAL (XXXIII)	3.806.963,00	6.566.698,40	1.959.418,68	29,83%	1.959.418,68	29,83%	1.448.367,28	22,05%	0,00
Despesas Correntes	3.806.963,00	4.940.463,00	1.448.367,28	29,31%	1.448.367,28	29,31%	1.448.367,28	29,31%	0,00
Despesas de Capital	0,00	1.626.235,40	511.051,40	31,42%	511.051,40	31,42%	0,00	0,00%	0,00
SUPORTE PROFILÁTICO E TERAPÊUTICO (XXXIV)	110.300,00	523.514,79	206.214,79	39,39%	206.214,79	39,39%	206.214,79	39,39%	0,00
Despesas Correntes	110.300,00	523.514,79	206.214,79	39,39%	206.214,79	39,39%	206.214,79	39,39%	0,00
Despesas de Capital	0,00	0,00	0,00	0,00%	0,00	0,00%	0,00	0,00%	0,00
VIGILÂNCIA SANITÁRIA (XXXV)	304.059,00	304.059,00	134,30	0,04%	134,30	0,04%	134,30	0,04%	0,00
Despesas Correntes	304.059,00	304.059,00	134,30	0,04%	134,30	0,04%	134,30	0,04%	0,00
Despesas de Capital	0,00	0,00	0,00	0,00%	0,00	0,00%	0,00	0,00%	0,00
VIGILÂNCIA EPIDEMIOLÓGICA (XXXVI)	1.164.839,00	1.164.839,00	33.936,00	2,91%	33.936,00	2,91%	33.936,00	2,91%	0,00
Despesas Correntes	1.114.839,00	1.094.839,00	33.936,00	3,09%	33.936,00	3,09%	33.936,00	3,09%	0,00



ESTADO DA BAHIA

MUNICÍPIO DE SÃO FRANCISCO DO CONDE

DEMONSTRATIVO DAS RECEITAS E DESPESAS COM AÇÕES E SERVIÇOS PÚBLICOS DE SAÚDE

Orçamentos Fiscal e da Seguridade Social

RREO - ANEXO XII (LC 141/2012, art. 35)

RELATÓRIO RESUMIDO DA EXECUÇÃO ORÇAMENTÁRIA

NOVEMBRO-DEZEMBRO/2023

R\$ 1,00

Despesas de Capital	50.000,00	70.000,00	0,00	0,00%	0,00	0,00%	0,00	0,00%	0,00
ALIMENTAÇÃO E NUTRIÇÃO (XXXVII)	0,00	0,00	0,00	0,00%	0,00	0,00%	0,00	0,00%	0,00
Despesas Correntes	0,00	0,00	0,00	0,00%	0,00	0,00%	0,00	0,00%	0,00
Despesas de Capital	0,00	0,00	0,00	0,00%	0,00	0,00%	0,00	0,00%	0,00
OUTRAS SUBFUNÇÕES (XXXVIII)	0,00	59.807,00	57.376,80	95,93%	57.376,80	95,93%	57.376,80	95,93%	0,00
Despesas Correntes	0,00	59.807,00	57.376,80	95,93%	57.376,80	95,93%	57.376,80	95,93%	0,00
Despesas de Capital	0,00	0,00	0,00	0,00%	0,00	0,00%	0,00	0,00%	0,00
TOTAL DAS DESPESAS NÃO COMPUTADAS NO CÁLCULO DO MÍNIMO (XXXIX) = (XXXII + XXXIII + XXXIV + XXXV + XXXVI + XXXVII + XXXVIII)	14.294.569,00	18.769.246,00	3.698.123,43	19,70%	3.698.123,43	19,70%	2.676.654,10	14,26%	0,00

DESPESAS TOTAIS COM SAÚDE	DOTAÇÃO INICIAL	DOTAÇÃO ATUALIZADA (c)	DESPESAS EMPENHADAS		DESPESAS LIQUIDADAS		DESPESAS PAGAS		Inscritas em RP não Processados (g)
			Até o bimestre (d)	% (d/c)	Até o bimestre (e)	% (e/c)	Até o bimestre (f)	% (f/c)	
ATENÇÃO BÁSICA (XL) = (IV + XXXII)	38.162.408,00	42.309.644,66	31.786.126,79	75,12%	31.786.126,79	75,12%	31.251.253,73	73,86%	0,00
ASSISTÊNCIA HOSPITALAR E AMBULATORIAL (XLI) = (V + XXXIII)	70.894.963,00	92.200.121,06	79.864.038,72	86,62%	79.864.038,72	86,62%	71.358.983,56	77,39%	0,00
SUPORTE PROFILÁTICO E TERAPÊUTICO (XLII) = (VI + XXXIV)	14.111.300,00	15.694.076,04	13.311.945,07	84,82%	13.311.945,07	84,82%	12.567.851,10	80,20%	0,00
VIGILÂNCIA SANITÁRIA (XLIII) = (VII + XXXV)	1.031.059,00	593.538,30	158.987,17	26,78%	158.987,17	26,78%	158.987,17	26,78%	0,00
VIGILÂNCIA EPIDEMIOLÓGICA (XLIV) = (VIII + XXXVI)	6.945.839,00	4.890.023,06	3.713.296,98	75,93%	3.713.296,98	75,93%	3.713.296,98	75,93%	0,00
ALIMENTAÇÃO E NUTRIÇÃO (XLV) = (XIX + XXXVII)	0,00	0,00	0,00	0,00%	0,00	0,00%	0,00	0,00%	0,00
OUTRAS SUBFUNÇÕES (XLVI) = (X + XXXVIII)	38.398.000,00	67.034.642,88	62.040.770,35	92,55%	62.040.770,35	92,55%	60.204.481,61	89,81%	0,00
TOTAL DAS DESPESAS COM SAÚDE (XLVII) = (XI + XXXIX)	169.543.569,00	222.722.246,00	190.875.145,08	85,70%	190.875.145,08	85,70%	179.274.834,15	80,49%	0,00

ANTONIO CARLOS VASCONCELOS CALMON
Prefeito Municipal Mat.2

JEROLINO MASCARENHAS SANTANA
Secretário da Fazenda Mat.74608

HAMAIANA RIOS ALMEIDA
CONTADORA - CRC/BA 039251/O-0 CRC.BA-039251/O-0



ESTADO DA BAHIA
MUNICÍPIO DE SÃO FRANCISCO DO CONDE
Demonstrativo das Parcerias Público-Privada
Orçamentos Fiscal e da Seguridade Social

RREO – Anexo XIII (Lei nº 11.079, de 30.12.2004, arts. 22, 25 e 28)

RELATÓRIO RESUMIDO DA EXECUÇÃO ORÇAMENTÁRIA

NOVEMBRO-DEZEMBRO/2023

R\$ 1,00

IMPACTOS DAS CONTRATAÇÕES DE PPP	SALDO TOTAL EM 31 DE DEZEMBRO DO EXERCÍCIO ANTERIOR (a)	REGISTROS EFETUADOS EM 2023									
		No bimestre	Até o bimestre (b)								
TOTAL DE ATIVOS Ativos Constituídos pela SPE											
TOTAL DE PASSIVOS (I) Obrigações decorrentes de Ativos Constituídos pela SPE Provisões de PPP Outros Passivos											
ATOS POTENCIAIS PASSIVOS Obrigações Contratuais Riscos Não Provisionados Garantias Concedidas Outros Passivos Contingentes											
DESPESAS DE PPP	EXERCÍCIO ANTERIOR	EXERCÍCIO CORRENTE (EC)	EC + 1	EC + 2	EC + 3	EC + 4	EC + 5	EC + 6	EC + 7	EC + 8	EC + 9
Do Ente Federado (IV)											
Das Estatais Não-Dependentes											
TOTAL DAS DESPESAS											
RECEITA CORRENTE LÍQUIDA (RCL) (V)	842.250.788,14	764.192.309,23									
TOTAL DAS DESPESAS / RCL (%) (VI) = (IV)/(V)											
Nota:											



ESTADO DA BAHIA
MUNICÍPIO DE SÃO FRANCISCO DO CONDE
Demonstrativo das Parcerias Público-Privada
Orçamentos Fiscal e da Seguridade Social

RREO – Anexo XIII (Lei nº 11.079, de 30.12.2004, arts. 22, 25 e 28)

RELATÓRIO RESUMIDO DA EXECUÇÃO ORÇAMENTÁRIA

NOVEMBRO-DEZEMBRO/2023

R\$ 1,00

IMPACTOS DAS CONTRATAÇÕES DE PPP	SALDO TOTAL EM 31 DE DEZEMBRO DO EXERCÍCIO ANTERIOR (a)	REGISTROS EFETUADOS EM 2023	
		No bimestre	Até o bimestre (b)

ANTONIO CARLOS VASCONCELOS CALMON
Prefeito Municipal Mat.2

JEROLINO MASCARENHAS SANTANA
Secretário da Fazenda Mat.74608

HAMAIANA RIOS ALMEIDA
CONTADORA - CRC/BA 039251/O-0 CRC.BA-039251/O-0



ESTADO DA BAHIA
MUNICÍPIO DE SÃO FRANCISCO DO CONDE
Demonstrativo Simplificado do Relatório Resumido da Execução Orçamentária
Orçamentos Fiscal e da Seguridade Social

RREO - Anexo 14 (LRF, Art. 48)
RELATÓRIO RESUMIDO DA EXECUÇÃO ORÇAMENTÁRIA
NOVEMBRO-DEZEMBRO/2023
R\$ 1,00

BALANÇO ORÇAMENTÁRIO	Até o Bimestre
RECEITAS	
Previsão Inicial	902.142.615,00
Previsão Atualizada	902.142.615,00
Receitas Realizadas	843.689.100,69
Déficit Orçamentário	137.455.617,90
Saldos de Exercícios Anteriores (Utilizados para Créditos Adicionais)	272.957.491,31
DESPESAS	
Dotação Inicial	902.142.615,00
Créditos Adicionais	279.923.611,36
Dotação Atualizada	1.182.066.226,36
Despesas Empenhadas	981.144.718,59
Despesas Liquidadas	966.328.096,37
Despesas Pagas	942.964.568,45
Superávit Orçamentário	
DESPESAS POR FUNÇÃO/SUBFUNÇÃO	Até o Bimestre
Despesas Empenhadas	981.144.718,59
Despesas Liquidadas	966.328.096,37
RECEITA CORRENTE LÍQUIDA - RCL	Até o Bimestre
Receita Corrente Líquida	764.192.309,23
Receita Corrente Líquida Ajustada para Cálculo dos Limites de Endividamento	763.792.309,23
Receita Corrente Líquida Ajustada para Cálculo dos Limites da Despesa com Pessoal	761.241.355,23
RECEITAS E DESPESAS DOS REGIMES DE PREVIDÊNCIA	Até o Bimestre
Fundo em Capitalização (PLANO PREVIDENCIÁRIO)	27.002.578,76
Receitas Previdenciárias Realizadas	76.984.715,65
Despesas Previdenciárias Empenhadas	49.982.136,89
Despesas Previdenciárias Liquidadas	49.982.136,89
Resultado Previdenciário	27.002.578,76
Fundo em Repartição (PLANO FINANCEIRO)	0,00
Receitas Previdenciárias Realizadas	0,00
Despesas Previdenciárias Empenhadas	0,00
Despesas Previdenciárias Liquidadas	0,00
Resultado Previdenciário	0,00

RESULTADOS NOMINAL E PRIMÁRIO	Meta Fixada no Anexo de Metas Fiscais da LDO (a)	Resultado Apurado Até o Bimestre (b)	% em Relação à Meta (b/a)	
Resultado Primário (Sem RPPS) - Acima da Linha	25.405.029,00	-150.283.764,23	-591,55	
Resultado Nominal (Sem RPPS) - Acima da Linha	18.230.996,72	-108.597.266,91	-595,67	

RESTOS A PAGAR A PAGAR POR PODER E MINISTÉRIO PÚBLICO	Inscrição	Cancelamento Até o Bimestre	Pagamento Até o Bimestre	Saldo a Pagar
RESTOS A PAGAR PROCESSADOS	17.156.585,00	0,00	9.396.924,74	7.759.660,26
Poder Executivo	17.156.585,00	0,00	9.396.924,74	7.759.660,26
Poder Legislativo	0,00	0,00	0,00	0,00
RESTOS A PAGAR NÃO-PROCESSADOS	10.032.613,25	21.321,91	6.810.230,59	3.201.060,75
Poder Executivo	9.964.719,98	0,00	6.763.659,23	3.201.060,75
Poder Legislativo	67.893,27	21.321,91	46.571,36	0,00
TOTAL	27.189.198,25	21.321,91	16.207.155,33	10.960.721,01

DESPESAS COM MANUTENÇÃO E DESENVOLVIMENTO DO ENSINO	Valor Apurado Até o Bimestre	Limites Constitucionais Anuais	
		% Mínimo a Aplicar no Exercício	% Aplicado Até o Bimestre
Mínimo Anual de 25% das Receitas de Impostos na Manutenção e Desenvolvimento do Ensino	267.709.831,16	25,00	35,35
Mínimo Anual de 70% do FUNDEB na Remuneração dos Profissionais da Educação Básica	44.826.355,28	70,00	96,62
Percentual de 50% da Complementação da União ao FUNDEB (VAAT) na Educação Infantil	0,00	50,00	0,00
Mínimo de 15% da Complementação da União ao FUNDEB (VAAT) em Despesas de Capital	0,00	15,00	0,00

RECEITAS DE OPERAÇÕES DE CRÉDITO E DESPESAS DE CAPITAL	Valor Apurado Até o Bimestre	Saldo não realizado
Receita de Operação de Crédito	0,00	0,00
Despesa de Capital Líquida	177.034.559,89	64.161.344,17

PROJEÇÃO ATUARIAL DOS REGIMES DE PREVIDÊNCIA	Exercício	10º Exercício	20º Exercício	35º Exercício
Plano Previdenciário				
Receitas Previdenciárias				
Despesas Previdenciárias				
Resultado Previdenciário				
Plano Financeiro				
Receitas Previdenciárias				
Despesas Previdenciárias				
Resultado Previdenciário				

RECEITA DA ALIENAÇÃO DE ATIVOS E APLICAÇÃO DOS RECURSOS	Valor Apurado Até o Bimestre	Saldo não realizado
Receita de Capital Resultante da Alienação de Ativos	0,00	0,00
Aplicação dos Recursos da Alienação de Ativos		

DESPESAS COM AÇÕES E SERVIÇOS PÚBLICOS DE SAÚDE	Valor Apurado Até o Bimestre	Limites Constitucionais Anuais	
		% Mínimo a Aplicar no Exercício	% Aplicado Até o Bimestre
Despesas Próprias com Ações e Serviços Públicos de Saúde	187.177.021,65	15,00	24,86
DESPESAS DE CARÁTER CONTINUADO DERIVADAS DE PPP		Valor Apurado no Exercício Corrente	
Total das Despesas / RCL (%)		0,00	

ANTONIO CARLOS VASCONCELOS CALMON
Prefeito Municipal Mat.2

JEROLINO MASCARENHAS SANTANA
Secretário da Fazenda Mat.74608

HAMAIANA RIOS ALMEIDA
CONTADORA - CRC/BA 039251/O-0 CRC.BA-039251/O-0

ÓRGÃO/SETOR: SECRETARIA DE DESENVOLVIMENTO SOCIAL - SEDES

CATEGORIA: ATOS OFICIAIS

PORTARIA (Nº 03/2024)

PORTARIA (Nº03/2024)



ESTADO DA BAHIA

PREFEITURA MUNICIPAL DE SÃO FRANCISCO DO CONDE

SECRETARIA MUNICIPAL DE DESENVOLVIMENTO SOCIAL

PORTARIA SEDES Nº 03/2024 de 24 de Janeiro de 2024

Designar servidores para exercer a função de Fiscal Titular

E Fiscal Substituto do contrato abaixo relacionado:

A Secretária Municipal de Desenvolvimento Social do município de São Francisco do Conde, no estado da Bahia, no uso de sua competência que lhe foi conferida pelo Decreto nº 006, de 01 de janeiro de 2021e,

CONSIDERANDO que cabe á prefeitura, nos termos de disposto no artigo 58 incisos III e artigo 67 da Lei nº 8.666/93: Acompanhar e fiscalizar a execução dos contratos celebrados através de um representante de Administração;

CONSIDERANDO que os órgãos públicos devem manter fiscal formalmente designado durante toda a vigência dos contratos celebrados pela Entidade;

RESOLVE,

Art.1º- Designar os servidores, Edmilson Bispo dos Anjos, matrícula nº 4946 como fiscal titular e Fábio Carlos Oliveira de Lima, matrícula 74.563 como fiscal suplente do contrato abaixo relacionado, cujo valor esteja vinculados á Unidade Orçamentária 12.01:

Nº	CREDOR	OBJETO	CONTRATO Nº	CNPJ
01	A&N TRANSPORTES LTDA	CONTRATAÇÃO DE EMPRESA PARA PRESTAÇÃO DE SERVIÇOS DE LOCAÇÃO DE VEICULOS (TIPO VAN) COM MOTORISTA PARA O TRANSPORTE DE PASSAGEIROS, CARGAS E DOCUMENTOS PARA ATENDER AS NECESSIDADES DA SECRETARIA MUNICIPAL DE DESENVOLVIMENTO SOCIAL.	003/2024	34.249.482/0001-30

Art.2º Esta portaria entra em vigor na data da sua assinatura, revogadas as disposições em contrário.

São Francisco do Conde- BA 24 de janeiro de 2024

JUVENILDES MARIA DE JESUS CALMON

SECRETARIA MUNICIPAL DE DESENVOLVIMENTO SOCIAL

ÓRGÃO/SETOR: SECRETARIA DE PLANEJAMENTO E DESENVOLVIMENTO ECONÔMICO - SEPLANDEC

CATEGORIA: ATOS OFICIAIS

DIVULGAÇÃO DO RESULTADO PRELIMINAR DOS INSCRITOS - EDITAL 2024

LISTA DE INSCRITOS – CARNAVAL CULTURAL 2024 - ISOPOR

	NOME COMPLETO	ENDEREÇO COMPLETO	TELEFONE PARA CONTATO (LIGAÇÃO)	TELEFONE PARA CONTATO (WHATSAPP)	QUAL CATEGORIA DE SEU NEGÓCIO	PRODUTOS COMERCIALIZADOS	STATUS
1.	JESSICA ALCANTARA DO NASCIMENTO	SÃO BENTO	71 98439-8451	7198439-8451	ISOPOR	CERVEJA	APTO
2.	ELAINE DA COSTA BRITO	BAIXA FRIA	71997373633	71997373633	ISOPOR	CERVEJA ÁGUA ACE	APTO
3.	LOURIVAL FERREIRA	NOVA SANTO AMARO	75981470461	75981470461	ISOPOR	ÁGUA, REFRIGERANTE, CERVEJA, ENERGÉTICO...	APTO
4.	EDINALVA NASCIMENTO DA PAIXAO	SÃO BENTO	71982813958	71982813958	ISOPOR	CERVEJA, ÁGUA, REFRIGERANTE, ICE E ENERGÉTICO	APTO
5.	Berenice de lemos serra	Rua porto de brotas 10 próximo a Escola Antonina Olímpia	71996548612	71996548612	EQUIPAMENTOS EM GERAL	Cerveja	APTO
6.	CASSILOVALDA OLIVEIRA	NOVA SÃO FRANCISCO	71991303515	71991303515	ISOPOR	BEBIDAS	APTO
7.	SONIA MATILDE DOS SANTOS	DORNA	(71) 36512727	71984782382	ISOPOR	CERVEJA, REFRIGERANTE E ETC.	APTO
8.	IVONEIDE SANTOS SOARES	SÃO BENTO	71981423393	71981423393	ISOPOR	CERVEJA REFRIGERANTE E ÁGUA	APTO
9.							
10.	EURIDES ALVES	INVASÃO DA NOVA SANTO AMARO	75981470461	75981470461	ISOPOR	BEBIDAS	APTO
11.	ROZANA DE JESUS SANTOS	NOVA SÃO FRANCISCO	71983293566	71983293566	ISOPOR	REFRIGERANTE, ÁGUA MINERAL, CERVEJA EM LATA	APTO
12.	CATIA CRISTINA ALMEIDA DOS SANTOS	SÃO BENTO DAS LAJES	71984697645	71984697645	ISOPOR	CERVEJA, ÁGUA, REFRIGERANTE, ICE E ENERGÉTICO	APTO

<http://pmsaofranciscodocondeba.imprensaoficial.org/>

13.	ELAINE LEAL SÁ BARRETO	ESTRADA DE CAMPINAS	71999214293	71999214293	ISOPOR	CERVEJA, VGUARANÁ, ÁGUA, ICE E ENERGÉTICO	APTO
14.	KAROLLINE MACHADO ANUNCIACÃO	CENTRO	71981449237. 71983006340	71981449237	ISOPOR	CERVEJA ÁGUA REFRIGERANTE ENERGÉTICO	APTO
15.	MARIA ELIZABETE SANTANA DOS SANTOS	NOVA SÃO FRANCISCO	71999933241	71999933241	ISOPOR	BEBIDAS	APTO
16.	TATIANA DOS SANTOS ALVES	CENTRO	71992312639	71982902891	ISOPOR	BEBIDAS	APTO
17.							
18.	EDNA BARBOSA SIMPLICIO	CENTRO	71986774734 , 71992479765	71986774734	ISOPOR	CERVEJA ÁGUA REFRIGERANTE	APTO
19.	ANA CONCEIÇÃO DA SILVA	SAO BENTO	71982327437	71982327437	ISOPOR	BEBIDAS	APTO
20.	MARISA FERREIRA DE JESUS	CENTRO	71981748511	71981748511	ISOPOR	CERVEJA, REFRIGERANTE, ÁGUA, ICE, ENERGÉTICO,	APTO
21.	RAILANE DOS SANTOS DO CARMO	MONTE RECÔNCAVO	71 97353922	71 97353912	ISOPOR	REFRIGERANTE, CERVEJAS, ÁGUAS	APTO
22.	CREMILDA DE JESUS PEREIRA	INVASÃO DA NOVA SANTO AMARO	75982567226	75982567226	ISOPOR	BEBIDAS	APTO
23.	MARILENE SOUZA	BAIXA- FRIA	719 84730210	7984730210	ISOPOR	CERVEJA, REFRIGERANTE E ÁGUA	APTO
24.	JAQUELINE SANTOS XAVIER	CENTRO	(71)987410241	71987410241	ISOPOR	TAMBÉM TIRA GOSTO COMO CHURRASCO	APTO
25.	LUIZ ANTÔNIO GALDINO DOS SANTOS	DORNA	71981693026	71981693026	ISOPOR	CERVEJA REFRIGERANTE	APTO
26.	MURILO DE OLIVEIRA DO NASCIMENTO	CENTRO	71996492383	71996492383	ISOPOR	CERVEJAS, ÁGUA, REFRIGERANTE, ETC	APTO
27.	CLAUDIA DA ENCARNACÃO DE JESUS	POLICARPO DE OLIVEIRA SENTRO	71981454544	71981484544	ISOPOR	BEBIDAS	APTO
28.	ROQUINEIA NASCIMENTO SANTOS	SÃO BENTO	(71)98274-5631	(71)98274-5631	ISOPOR	BEBIDAS	APTO

29.	RAFAEL ALVES CARLOS	CENTRO	71992280037	71992280037	ISOPOR	BEBIDAS ALCOÓLICAS E NÃO ALCOÓLICAS	APTO
30.	GIRLENE DOS SANTOS	PITANGUEIRA	71982960011	71982960011	ISOPOR	BEBIDAS	APTO
31.	IRACEMA DOS SANTOS FERREIRA	INVASÃO DA NOVA SANTO AMARO	75981046296	75981046296	ISOPOR	BEBIDAS	APTO
32.	VIVIAN OLIVEIRA VICENTE	SÃO BENTO	71981460013	71981460013	ISOPOR	BEBIDAS CALDOS	APTO
33.	IRAILDES DOS SANTOS	SÃO BENTO	71984607439	71984607439	ISOPOR	CERVEJA	APTO
34.	ALESANDRA DOS SANTOS	SÃO BENTO	71982360687	71982360687	ISOPOR	BEBIDA	APTO
35.	MALENA PATRÍCIA TEIXEIRA DOS SANTOS	CENTRO	71982663293	71982663293	ISOPOR	BEBIDAS	APTO
36.	LOUISE BIANCA RODRIGUES TEIXEIRA DE CARVALHO	PITANGUEIRA	71993310203	71993310203	ISOPOR	BEBIDAS EM GERAL	APTO
37.	ALAN DE JESUS MIRANDA	SÃO BENTO	71982427319	71982427319	ISOPOR	CERVEJA E REFRIGERANTE	APTO
38.	JUCIVALDA SILVESTRE DOS SANTOS	DORNA	(71) 36512727	71984782382	ISOPOR	CERVEJA, REFRIGERANTE E ETC.	APTO
39.	OZENILDA PAIXÃO DOS SANTOS	SÃO BENTO	71984638274	71984638274	ISOPOR	BEBIDAS	APTO
40.	ISABEL CRISTINA MOURA DOS SANTOS	SÃO BENTO	71984416732	71984416732	ISOPOR	BEBIDAS, ÁGUA, REFRIGERANTE ETC	APTO
41.	ANA CRISTINA DE JESUS GONÇALVES	BABILÔNIA	(71)98481-6405	(71) 98481-6405	ISOPOR	BEBIDAS	APTO
42.	SOFIA ROCHA DE SIQUEIRA	NOVA SÃO FRANCISCO	71996681416	71996681416	ISOPOR	ÁGUA, SUCO, REFRIGERANTE	APTO
43.	VALTER DOS SANTOS DE OLIVEIRA JUNIOR	NOVA SÃO FRANCISCO	71987723478	71984181048	ISOPOR	CERVEJA, ÁGUA MINERAL.	APTO
44.	VERA ADRIANA FERREIRA DE JESUS	CENTRO	(71)996879102	(71)996879102	ISOPOR	BEBIDAS	APTO
45.	JAMERSON ALVES DE SANTANA	SÃO BENTO	71996138988	71996138988	ISOPOR	CERVEJA, REFRIGERANTE, ÁGUA, ICE E ENERGÉTICO	APTO

46.	AGNÉSIA DA SILVA	CENTRO	71996777709	71996777709	ISOPOR	ÁGUA, CERVEJA, REFRIGERANTE.	APTO
47.	TAMILES SOUZA VENAS	BAIXA -FRIA	71984220915	71984220915	ISOPOR	ÁGUA, REFRIGERANTE E SUCO.	APTO
48.	DEIVID ALBERTO BARBOSA	CENTRO	71984292427	71 9 84292427	ISOPOR	ÁGUA, REFRIGERANTE, CERVEJA, SUCO, ÁGUA DE COCO E ETC	APTO
49.	ELDER NICÁCIO DOS SANTOS	PITANGUEIRA	71981982337	71981982337	ISOPOR	BEBIDAS	APTO
50.	JOSÉ DOMINGOS DE JESUS DOS SANTOS	CENTRO	71983986814	71983986814	ISOPOR	CERVEJA, REFRIGERANTE, ACE, ÁGUA MINERAL,	APTO

LISTA DE INSCRITOS – CARNAVAL CULTURAL 2024 - FOODTRUCK

	NOME COMPLETO	ENDEREÇO COMPLETO	TELEFONE PARA CONTATO (LIGAÇÃO)	TELEFONE PARA CONTATO (WHATSAPP)	QUAL CATEGORIA DE SEU NEGÓCIO	PRODUTOS COMERCIALIZADOS	STATUS
1.	José Leonardo assis	Subida do socorro N:45	71992872292	71992872292	FOOD TRUCK	Hambúrgueres	APTO

LISTA DE INSCRITOS – CARNAVAL CULTURAL 2024 - EQUIPAMENTOS EM GERAL (ALGODÃO DOCE, PIRÃO DE AIPIM, CACHORRO QUENTE, LANCHES NA CHAPA, SORVETE E OUTROS)

	NOME COMPLETO	ENDEREÇO COMPLETO	TELEFONE PARA CONTATO (LIGAÇÃO)	TELEFONE PARA CONTATO (WHATSAPP)	QUAL CATEGORIA DE SEU NEGÓCIO	PRODUTOS COMERCIALIZADOS	STATUS
1.	Sandra Regina Francisco de Souza	Estrada da tapera distrito de humildes s/n feira de santana Bahia	(75)98347-0676	(75)98347-0676	EQUIPAMENTOS EM GERAL	Pirão de aipim e lanches na chapa e batata frita	APTO
2.	María Raimunda Mendes do Rosário	Rua da calçada/ n	7196519725	7196519725	EQUIPAMENTOS EM GERAL	Pião, salsicha sacos, refrigerante, maionese, Ketchup e queijo	APTO
3.	Rosemayre santos da hora	03	71983966635	71983966635	EQUIPAMENTOS EM GERAL	Caldo de xibio da tigresa	APTO
4.	Roseni sacramento Fernandes	Rua do estádio 21fdb	71991542076	71991542076	EQUIPAMENTOS EM GERAL	Espetinho	APTO
5.	Durvalina Batista Dias	Ministro bulcão viana	71982778722	71982778722	EQUIPAMENTOS EM GERAL	Pastel	APTO
6.	Lia Carla do Nascimento Gomes	Rua ministro bulcão Viana, número 79	71999348887	71999348887	EQUIPAMENTOS EM GERAL	Crepe suíço	APTO
7.	Alan Santos de Oliveira	Atravessa Alfredo pereira 2a	71982097995	71982097995	EQUIPAMENTOS EM GERAL	Churrasco caldo de todos sabor pastel frito na hora	APTO
8.	Jucimeire Cipriano de Jesus	Travessa Santa Rita (38)	71982316766	71996682011	EQUIPAMENTOS EM GERAL	Salgados	APTO
9.	Ilma lafanhete batista santana	Quadra A n19	7198406-7342	7198406-7342	EQUIPAMENTOS EM GERAL	Sucos, lanches, água	APTO
10.	Sara Ramos de Oliveira	Conj. Maria Berenice Peralva	27997645055	27997645055	EQUIPAMENTOS EM GERAL	Lanches....	APTO
11.	Weverton Guilherme Jesus da Silva	Rua das flores 21	71983525841	71983525841	EQUIPAMENTOS EM GERAL	Sim	APTO
12.	Maria Márcia Barreto	Rua Alto do jenipapeiro	(71)982985985	(71)982985985	EQUIPAMENTOS EM GERAL	Churrasco e bebidas	APTO
13.	Ussumane Embalo	Rua Manoel do Amaral, 146	38991020295	38991020295	EQUIPAMENTOS EM GERAL	Churrasco e Bebidas	APTO

14.	Jerffeson Neris Dos Santos	Rua Niteroi/ 35	(71)98316-1037	(71)98316-1037	EQUIPAMENTO S EM GERAL	Drinks	APTO
-----	----------------------------	-----------------	----------------	----------------	---------------------------	--------	------

5

ÓRGÃO/SETOR: SECRETARIA DE SAÚDE - SESAU

CATEGORIA: LICITAÇÕES E CONTRATOS

EXTRATO (TERMO ADITIVO DO CONTRATO Nº 008/2022)

2º TERMO ADITIVO AO CONTRATO N.º008/2022, celebrado entre o **MUNICÍPIO DE SÃO FRANCISCO DO CONDE** e a **EMPRESA ACRES EMPREENDIMENTOS EIRELI ME. PREGÃO PRESENCIAL N.º009/2021-SESAU. Do Objeto do Contrato:** Contratação de empresa especializada para prestação de serviços de manutenção preventiva, corretiva mecânica, elétrica, hidráulica e suprimento de peças para os veículos automotores, máquinas pesadas e tratores que compõem a frota de veículos da Secretaria de Saúde da Prefeitura Municipal de São Francisco do Conde. **Do Objeto do Aditivo:** Constitui objeto deste instrumento, a renovação contratual **com início em 27 de Janeiro de 2024 e término em 27 de Janeiro de 2025**, conforme as previsões legais do Art.57, II da Lei N.º 8.666/93. **Da Dotação Orçamentária:** As despesas para o pagamento deste termo correrão por conta dos recursos da Dotação Orçamentária descrito a seguir:

UNIDADE:	PROJETO/ATIVIDADE:	ELEMENTO DESPESA:	FONTE:	VALOR(R\$):
09.01	2.117	33.90.30 33.90.39	15001002	409.390,00

ASSINADO EM 19/01/2024
SECRETARIA MUNICIPAL DE SAÚDE
THYLA CERQUEIRA MENDES

EXTRATO (TERMO ADITIVO DO CONTRATO Nº 023/2023)

1º TERMO ADITIVO AO CONTRATO N.º023/2023, celebrado entre o **MUNICÍPIO DE SÃO FRANCISCO DO CONDE** e a **EMPRESA MEDICAL 7 COMÉRCIO DE MATERIAIS HOSPITALARES LTDA. PREGÃO ELETRÔNICO SRP N.º031/2022 - SESAU. Do Objeto do Contrato: Contratação de empresa especializada no fornecimento de materiais para uso médico, hospitalar (curativos), para atender às necessidades da Secretaria Municipal de Saúde de São Francisco do Conde-Bahia, ITEM 01, 06, 07 e 09, conforme Termo de Referência. Do Objeto do Aditivo: Constitui objeto deste instrumento, a **prorrogação contratual com início em 23 de janeiro de 2024 e término em 23 de janeiro de 2025**, conforme a previsão do Art. 57, II, da Lei N.º8.666/93.**

ASSINADO EM 12/01/2024
SECRETARIA MUNICIPAL DE SAÚDE
THYLA CERQUEIRA MENDES
