



Diário Oficial do EXECUTIVO

Prefeitura Municipal de São Francisco do Conde - BA

Quarta-feira • 26 de janeiro de 2022 • Ano XVI • Edição Nº 1914



QR CODE

SUMÁRIO

INSTITUTO DE PREVIDÊNCIA MUNICIPAL - IPM	2
ATOS OFICIAIS	2
ERRATA DECRETO DE PESSOAL (Nº 101/2019)	2
ERRATA DECRETO DE PESSOAL (Nº 64/2019)	3
ERRATA DECRETO DE PESSOAL (Nº 65/2019)	4
ERRATA DECRETO DE PESSOAL (Nº 84/2019)	5
ERRATA DECRETO DE PESSOAL (Nº 90/2019)	6
SECRETARIA DA FAZENDA E ORÇAMENTO	7
ATOS OFICIAIS	7
DECRETO FINANCEIRO (Nº 001/2022)	7
SECRETARIA DE ADMINISTRAÇÃO - SEAD	25
LICITAÇÕES E CONTRATOS	25
TERMO ADITIVO DO CONTRATO (Nº 001/2016)	25
TERMO ADITIVO DO CONTRATO (Nº 002/2018)	26
TERMO ADITIVO DO CONTRATO (Nº 003/2018)	27
TERMO ADITIVO DO CONTRATO (Nº 085/2017)	28
SECRETARIA DE DESENVOLVIMENTO SOCIAL - SEDES	29
ATOS OFICIAIS	29
PORTARIA (Nº 001/2022)	29
SECRETARIA DE INFRAESTRUTURA - SEINF	30
LICITAÇÕES E CONTRATOS	30
CREDENCIAMENTO (CRC - CERTIDÃO DE REGISTRO CADASTRAL 2022)	30

NOTA: As matérias que possuem um asterisco (*) em sua descrição, indicam REPUBLICAÇÃO.

CONFIABILIDADE

PONTUALIDADE

CREDIBILIDADE



IMPrensa
OFICIAL
MAIS TRANSPARÊNCIA PARA TODOS



GESTOR: ANTONIO CARLOS VASCONCELOS CALMON

<http://pmsaofranciscodocondeba.imprensaoficial.org/>

ÓRGÃO/SETOR: INSTITUTO DE PREVIDÊNCIA MUNICIPAL - IPM

CATEGORIA: ATOS OFICIAIS

ERRATA | DECRETO DE PESSOAL (Nº 101/2019)



ESTADO DA BAHIA
INSTITUTO DE PREVIDÊNCIA MUNICIPAL – IPM
MUNICÍPIO DE SÃO FRANCISCO DO CONDE
CNPJ N.º: 13.128.451/0001-50
TEL: (71) 3651-8593

ERRATA DO DECRETO PESSOAL Nº 101/2019

A Gestora do Instituto de Previdência Municipal de São Francisco do Conde, no uso de suas atribuições legais, retifica as informações contidas na publicação do Decreto Pessoal, nº 101/2019, que dispõe sobre Ato de Concessão de Aposentadoria, publicado no DOM em 12/072019.


Onde se Ler:

Art. 1º. Fica aposentada a servidora Maria das Graças de Jesus Cerqueira, exercendo a função de Magistério 1º Grau, matrícula nº 2217, lotada na SEDUC (Secretaria Municipal da Educação), com proventos calculados com base na média integral na forma prevista pelo art. 40, § 1º, inciso III, alínea "a" e § 5º da CF/88, com alterações introduzidas pelas EC nº 20/98 e 41/03, c/c art. 30, §1º e 56 da Lei Municipal 169/2010.

Leia-se:

Art. 1º Fica aposentada a servidora Maria das Graças de Jesus Cerqueira, exercendo a função de Magistério 1º Grau matrícula nº 2217, lotada na SEDUC (Secretaria Municipal da Saúde), com proventos calculados na forma prevista pelo art.6º da EC nº41/2003.

São Francisco do Conde/BA, 25 de janeiro de 2022.



Eleonor da Cruz Sales Nogueira
Presidente do IPM

Rua Rodolfo Tourinho, n.º66, Centro – São Francisco do Conde/BA.

Digitalizado com CamScanner

ERRATA | DECRETO DE PESSOAL (Nº 64/2019)



ESTADO DA BAHIA
INSTITUTO DE PREVIDÊNCIA MUNICIPAL – IPM
MUNICÍPIO DE SÃO FRANCISCO DO CONDE
CNPJ N.º: 13.128.451/0001-50
TEL: (71) 3651-8593

ERRATA DO DECRETO PESSOAL Nº 64/2019

A Gestora do Instituto de Previdência Municipal de São Francisco do Conde, no uso de suas atribuições legais, retifica as informações contidas na publicação do Decreto Pessoal, nº 64/2019, que dispõe sobre Ato de Concessão de Aposentadoria, publicado no DOM em 06/05/2019.

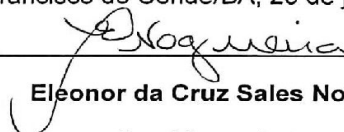
Onde se Ler:

Art. 1º. Fica aposentada a servidora Cideli de Souza, exercendo a função de Auxiliar de Serviços Gerais, matrícula nº 643, lotada na SEDUC (Secretaria Municipal da Educação), com proventos calculados com base na média integral na forma prevista pelo art. 40, § 1º, inciso III, alínea "a" e § 5º da CF/88, com alterações introduzidas pelas EC nº 20/98 e 41/03, c/c art. 30, §1º e 56 da Lei Municipal 169/2010.

Leia-se:

Art. 1º Fica aposentada a servidora Cideli de Souza, exercendo a função de Auxiliar de Serviços Gerais matrícula nº 643, lotada na SEDUC (Secretaria Municipal da Educação), com proventos calculados na forma prevista pelo art.6ª da EC nº41/2003.

São Francisco do Conde/BA, 25 de janeiro de 2022.



Eleonor da Cruz Sales Nogueira
Presidente do IPM

Rua Rodolfo Tourinho, n.º66, Centro – São Francisco do Conde/BA.

Digitalizado com CamScanner

ERRATA | DECRETO DE PESSOAL (Nº 65/2019)



ESTADO DA BAHIA
INSTITUTO DE PREVIDÊNCIA MUNICIPAL – IPM
MUNICÍPIO DE SÃO FRANCISCO DO CONDE
CNPJ N.º: 13.128.451/0001-50
TEL: (71) 3651-8593

ERRATA DO DECRETO PESSOAL Nº 65/2019

A Gestora do Instituto de Previdência Municipal de São Francisco do Conde, no uso de suas atribuições legais, retifica as informações contidas na publicação do Decreto Pessoal, nº 65/2019, que dispõe sobre Ato de Concessão de Aposentadoria, publicado no DOM em 06/05/2019.


Onde se Ler:

Art. 1º. Fica aposentada a servidora Regina Lucia da Rocha, exercendo a função de Magistério Grau 1º, matrícula nº 617, lotada na SEDUC (Secretaria Municipal da Educação), com proventos calculados com base na média integral na forma prevista pelo art. 40, § 1º, inciso III, alínea "a" e § 5º da CF/88, com alterações introduzidas pelas EC nº 20/98 e 41/03, c/c art. 30, §1º e 56 da Lei Municipal 169/2010.

Leia-se:

Art. 1º Fica aposentada a servidora Regina Lucia da Rocha, exercendo a função de Magistério 1º Grau matrícula nº 617, lotada na SEDUC (Secretaria Municipal da Educação), com proventos calculados na forma prevista pelo art.6º da EC nº41/2003.

São Francisco do Conde/BA, 25 de janeiro de 2022.


Eleonor da Cruz Sales Nogueira
Presidente do IPM

Rua Rodolfo Tourinho, n.º66, Centro – São Francisco do Conde/BA.

Digitalizado com CamScanner

ERRATA | DECRETO DE PESSOAL (Nº 84/2019)



ESTADO DA BAHIA
INSTITUTO DE PREVIDÊNCIA MUNICIPAL – IPM
MUNICÍPIO DE SÃO FRANCISCO DO CONDE
CNPJ N.º: 13.128.451/0001-50
TEL: (71) 3651-8593

ERRATA DO DECRETO PESSOAL Nº 84/2019

A Gestora do Instituto de Previdência Municipal de São Francisco do Conde, no uso de suas atribuições legais, retifica as informações contidas na publicação do Decreto Pessoal, nº 84/2019, que dispõe sobre Ato de Concessão de Aposentadoria, publicado no DOM em 06/05/2019.


Onde se Ler:

Art. 1º. Fica aposentada a servidora Maria de Fatima dos Reis, exercendo a função de Auxiliar de Serviços Gerais, matrícula nº 1969, lotada na SESCOOP (Secretaria de Serviços, Conservação e Ordem Pública), com proventos calculados com base na média integral na forma prevista pelo art. 40, § 1º, inciso III, alínea "a" e § 5º da CF/88, com alterações introduzidas pelas EC nº 20/98 e 41/03, c/c art. 30, §1º e 56 da Lei Municipal 169/2010.

Leia-se:


Art. 1º Fica aposentada a servidora Maria de Fatima dos Reis, exercendo a função de Auxiliar de Serviços Gerais matrícula nº 1969, lotada na SESCOOP (Secretaria de Serviços, Conservação e Ordem Pública), com proventos calculados na forma prevista pelo art.6ª da EC nº41/2003.

São Francisco do Conde/BA, 25 de janeiro de 2022.



Eleonor da Cruz Sales Nogueira

Presidente do IPM



Rua Rodolfo Tourinho, n.º66, Centro – São Francisco do Conde/BA.

Digitalizado com CamScanner

ERRATA | DECRETO DE PESSOAL (Nº 90/2019)



ESTADO DA BAHIA
INSTITUTO DE PREVIDÊNCIA MUNICIPAL – IPM
MUNICÍPIO DE SÃO FRANCISCO DO CONDE
CNPJ N.º: 13.128.451/0001-50
TEL: (71) 3651-8593

ERRATA DO DECRETO PESSOAL Nº 90/2019

A Gestora do Instituto de Previdência Municipal de São Francisco do Conde, no uso de suas atribuições legais, retifica as informações contidas na publicação do Decreto Pessoal, nº 90/2019, que dispõe sobre Ato de Concessão de Aposentadoria, publicado no DOM em 06/05/2019.

Onde se Ler:

Art. 1º. Fica aposentada a servidora Maria do Carmo Messias Nascimento, exercendo a função de Assistente Administrativo, matrícula nº 1205, lotada na SESCOOP (Secretaria de Serviços, Conservação e Ordem Pública), com proventos calculados com base na média integral na forma prevista pelo art. 40, § 1º, inciso III, alínea "a" e § 5º da CF/88, com alterações introduzidas pelas EC nº 20/98 e 41/03, c/c art. 30, §1º e 56 da Lei Municipal 169/2010.

Leia-se:

Art. 1º Fica aposentada a servidora Maria do Carmo Messias Nascimento, exercendo a função de Assistente Administrativo matrícula nº 1205, lotada na SESCOOP (Secretaria de Serviços, Conservação e Ordem Pública), com proventos calculados na forma prevista pelo art.6º da EC nº41/2003.

São Francisco do Conde/BA, 25 de janeiro de 2022.


Eleonor da Cruz Sales Nogueira

Presidente do IPM

Rua Rodolfo Tourinho, n.º66, Centro – São Francisco do Conde/BA.

Digitalizado com CamScanner

ÓRGÃO/SETOR: SECRETARIA DA FAZENDA E ORÇAMENTO

CATEGORIA: ATOS OFICIAIS

DECRETO FINANCEIRO (Nº 001/2022)

PROGRAMAÇÃO FINANCEIRA

2022



**Programação Financeira e o
Cronograma de Execução
Mensal de Desembolso**

Decreto Financeiro nº 001/2022



ESTADO DA BAHIA
PREFEITURA MUNICIPAL DE SÃO FRANCISCO DO CONDE
GABINETE DO PREFEITO

DECRETO FINANCEIRO Nº 01/2022

De 03 de Janeiro de 2022

“Dispõe sobre a compatibilização entre a realização da receita e a execução da despesa, para o exercício financeiro de 2022”.

O PREFEITO MUNICIPAL DE SÃO FRANCISCO DO CONDE, ESTADO DA BAHIA, no uso de suas atribuições legais, e tendo em vista os art. 8º, 9º e 13 da Lei Complementar nº. 101, de 04.05.2000, e devidamente autorizada nas Diretrizes Orçamentárias para o exercício financeiro de 2022.

DECRETA:

Art. 1º - Ficam estabelecidas para o exercício financeiro 2022, a Programação Financeira e o Cronograma de Execução Mensal de Desembolso, de acordo com o Anexo III que acompanha o presente Decreto, dos órgãos/unidades integrantes dos Orçamentos Fiscal e da Seguridade Social constante da Lei Orçamentária Anual nº 652, de 14 de dezembro de 2021.

Art. 2º As metas bimestrais de arrecadação das receitas previstas na Lei Orçamentária Anual nº 652, de 14 de dezembro de 2021, são estabelecidas no Anexo II deste Decreto.

Art. 3º A Programação de desembolso, estabelecido no Anexo III, representa o limite mensal de despesas dos Órgãos/Unidades orçamentárias para o exercício de 2022.

§ 1º Os créditos orçamentários não utilizados no mês poderão ser executados nos meses seguintes.

§ 2º Os créditos orçamentários que excederem o limite mensal determinado no Anexo III deduzirão os recursos liberados para o restante do exercício.

Art. 4º - Nenhuma despesa poderá ser realizada sem prévio empenho à conta de crédito orçamentário próprio, nem exceder o limite dos créditos consignados a cada órgão/unidade orçamentária.

Parágrafo único – Será responsável pelas despesas efetivadas com inobservância do disposto neste artigo o secretário que lhe der causa sem prejuízo das penalidades dispostas na Lei nº. 10.028, de 19.10.2000 (Crime de Responsabilidade Fiscal); e da Lei 8.429, de 02 de junho de 1992 (Lei de Improbidade Administrativa):



ESTADO DA BAHIA

PREFEITURA MUNICIPAL DE SÃO FRANCISCO DO CONDE
GABINETE DO PREFEITO

I – nos casos de não emissão da Nota de Empenho e imputação a crédito impróprio, pelo seu total;

II – no caso de excesso sobre o valor do crédito, pelo que exceder.

Art. 5º – Os repasses ao Poder Legislativo deverão ser efetuados, com estrita observância aos limites impostos pelo art. 29-A da Constituição Federal.


Art. 6º - Se verificado, ao final de um bimestre, que a realização da receita poderá não comportar o cumprimento das metas de resultado primário ou nominal, os Poderes, por ato próprio e nos montantes necessários, nos trinta dias subsequentes, limitarão a emissão de empenho e movimentação financeira para atingir as metas fiscais prevista, observados as disposições da Lei Diretrizes Orçamentárias de 2022.


Art. 7º - Acompanha o presente Decreto o Anexo I – Demonstrativo de Compatibilidade entre Receita e Despesa para o Exercício Financeiro de 2022 e o Anexo IV – Especificação das Medidas de Combate à Evasão e à Sonegação.

Art. 8º - Este Decreto vigorará no exercício de 2022, revogando-se as disposições em contrário.

Gabinete do Prefeito Municipal de São Francisco do conde, em 03 de janeiro de 2022.


ANTÔNIO CARLOS VASCONCELOS CALMON
Prefeito Municipal


JEROLINO MASCARENHA SANTANA
Secretário da Fazenda e Orçamento



ESTADO DA BAHIA
PREFEITURA MUNICIPAL DE SÃO FRANCISCO DO CONDE
GABINETE DO PREFEITO
ANEXO I

COMPATIBILIDADE ENTRE RECEITA E DESPESAS EXERCÍCIO 2022

RECEITAS	PREVISÃO 2022		METAS BIMESTRAIS DE ARRECADÇÃO					
	Inicial	1º Bimestre	2º Bimestre	3º Bimestre	4º Bimestre	5º Bimestre	6º Bimestre	
Categoria Económica/Fontes								
Receitas Correntes (A)	759.884.388,00	117.782.080,14	119.377.837,35	106.383.814,32	125.304.935,58	127.660.877,18	163.375.143,42	
Impostos, Taxas e Contribuições de Melhoria	70.338.289,00	10.802.434,80	11.050.145,20	9.847.360,46	11.598.783,86	11.816.832,55	15.122.732,14	
Contribuições	18.466.301,00	2.862.276,66	2.901.055,89	2.585.282,14	3.045.093,03	3.102.338,57	3.870.254,72	
Patrimoniais	6.672.019,00	1.034.162,95	1.048.174,18	934.082,66	1.100.215,93	1.120.899,19	1.434.484,09	
Transferências Correntes	750.488.164,00	116.325.865,42	117.901.690,56	105.068.342,96	123.755.498,24	126.082.011,55	161.354.955,26	
Outras Receitas Correntes	330.190,00	51.179,45	51.872,85	46.226,60	54.448,33	55.471,92	70.990,85	
Receita Intra Orçamentária	49.098.302,00	7.610.236,81	7.713.343,24	6.873.762,28	8.096.310,00	8.248.514,74	10.556.134,93	
(-) Dedução da Receita Corrente	-135.508.877,00	-21.003.875,94	-21.288.444,58	-18.971.242,78	-22.345.413,82	-22.765.491,34	-29.134.408,56	
Receitas de Capital (B)	1.890.265,00	292.991,08	296.960,63	264.637,10	311.704,70	317.564,52	406.406,98	
Transferências de Capital	1.890.265,00	292.991,08	296.960,63	264.637,10	311.704,70	317.564,52	406.406,98	
RECEITA TOTAL (A+B)	761.774.653,00	118.075.071,22	119.674.797,99	106.648.451,42	125.616.640,28	127.978.141,70	163.781.550,40	
DESPESAS								
Categoria Económica/Natureza								
Despesas Correntes (C)	673.033.801,00	112.127.431,25	111.387.094,07	105.397.093,24	104.791.362,82	103.916.418,87	135.414.400,76	
Pessoal/Encargos Sociais	376.925.394,30	62.795.770,69	62.381.152,76	59.026.516,75	58.687.283,89	58.197.280,88	75.837.389,33	
Juros/Encargos da Dívida Interna	405.000,00	67.473,00	67.027,50	63.423,00	63.058,50	62.532,00	81.486,00	
Outras Despesas Correntes	295.703.406,70	49.264.187,56	48.938.913,81	46.307.153,49	46.041.020,42	45.656.605,99	59.495.525,43	
Despesas de Capital (D)	63.290.852,00	10.544.255,94	10.474.636,01	9.911.347,42	9.854.385,66	9.772.107,55	12.734.119,42	
Investimentos	31.679.575,00	5.277.817,20	5.242.969,66	4.961.021,45	4.932.509,83	4.891.326,38	6.373.930,49	
Inversões Financeiras								
Amortização da Dívida	31.611.277,00	5.266.438,75	5.231.666,34	4.950.325,98	4.921.875,83	4.880.781,17	6.360.188,93	
Reserva de Contingência (E)	25.450.000,00	4.239.970,00	4.211.975,00	3.985.470,00	3.962.565,00	3.929.480,00	5.120.540,00	
DESPESA TOTAL (C+D+E+F)	761.774.653,00	126.911.657,19	126.073.705,07	119.293.910,66	118.608.313,47	117.618.006,42	153.269.060,18	
METAS BIMESTRAIS DE RESULTADO PRIMÁRIO - PROGRAMADAS								
Receitas Primárias - Fiscais	765.102.634,00	117.040.908,27	118.626.623,80	105.714.368,76	124.516.424,35	126.857.242,51	162.347.066,31	
(-) Despesas Primárias - Fiscais	729.758.376,00	121.577.745,44	120.775.011,23	114.280.161,68	113.623.379,14	112.674.693,25	146.827.385,25	
(=) Resultado Primário	25.344.258,00	(4.536.837,17)	(2.148.387,43)	(8.565.792,92)	10.893.045,20	14.182.549,26	15.519.681,06	

ANEXO II

ESTADO DA BAHIA
MUNICÍPIO DE SÃO FRANCISCO DO CONDE
Programação Financeira - Receita Bimestral

Código	Especificação	Exercício: 2022						Total
		1º Bimestre	2º Bimestre	3º Bimestre	4º Bimestre	5º Bimestre	6º Bimestre	
1000000000	Receitas Correntes	131.175.719,27	132.952.938,69	118.481.294,82	138.554.039,40	142.177.553,78	181.953.417,06	846.294.983,00
1100000000	Impostos, Taxas e Contribuições de Melhoria	10.902.654,80	11.065.145,20	9.847.360,46	11.588.763,86	11.816.632,56	15.122.732,14	70.338.289,00
1110000000	Impostos	10.733.815,10	10.875.240,98	9.695.058,80	11.419.394,25	11.634.070,56	14.888.840,30	69.250.420,00
1112000000	Impostos sobre o Patrimônio	1.598.839,26	1.620.500,95	1.444.112,88	1.700.958,67	1.732.935,46	2.217.744,78	10.315.092,00
1112500000	Imposto sobre a Propriedade Predial e Territorial Urbana	1.598.839,26	1.620.500,95	1.444.112,88	1.700.958,67	1.732.935,46	2.217.744,78	10.315.092,00
111250010000	Imposto sobre a Propriedade Predial e Territorial Urbana - Principal	1.517.140,00	1.537.694,80	1.370.320,00	1.614.041,20	1.644.384,00	2.104.420,00	9.788.000,00
111250010000	Recurso não Vinculado de imposto destinado a despesa com Manutenção e Desenvolvimento do Ensino	455.142,00	461.308,44	411.095,00	484.212,36	493.915,20	631.326,00	2.936.400,00
111250010000	Recurso não Vinculado de imposto destinado a despesa com Ações e Serviços Públicos de Saúde	303.428,00	307.538,96	274.064,00	322.806,24	328.676,80	420.884,00	1.957.600,00
111250010000	Recursos não Vinculados de Impostos	758.570,00	768.847,40	685.160,00	807.020,60	822.192,00	1.052.210,00	4.894.000,00
111250020000	Imposto sobre a Propriedade Predial e Territorial Urbana - Multas e Juros	520,49	527,54	470,12	553,73	564,14	721,97	3.368,00
111250020000	Recurso não Vinculado de imposto destinado a despesa com Manutenção e Desenvolvimento do Ensino	156,12	159,23	141,01	166,09	169,21	216,55	1.007,20
111250020000	Recurso não Vinculado de imposto destinado a despesa com Ações e Serviços Públicos de Saúde	104,13	105,54	94,05	110,78	112,86	144,44	671,80
111250030000	Imposto sobre a Propriedade Predial e Territorial Urbana - Dívida Ativa - Multas e Juros	260,25	263,77	235,06	276,87	282,07	360,99	1.679,00
111250030000	Recurso não Vinculado de imposto destinado a despesa com Manutenção e Desenvolvimento do Ensino	27.900,00	28.278,00	25.200,00	29.682,00	30.240,00	38.700,00	180.000,00
111250030000	Recurso não Vinculado de imposto destinado a despesa com Ações e Serviços Públicos de Saúde	8.370,00	8.483,40	7.560,00	8.904,60	9.072,00	11.610,00	54.000,00
111250040000	Impostos sobre Transmissão "Inter Vivos" de Bens Imóveis e de Direitos Reais sobre Imóveis	14.753,21	14.953,09	13.325,48	15.695,51	15.990,58	20.464,13	95.182,00
111250040000	Recurso não Vinculado de imposto destinado a despesa com Ações e Serviços Públicos de Saúde	7.376,61	7.476,55	6.662,74	7.847,76	7.995,29	10.232,07	47.591,00
111250040000	Recurso não Vinculado de imposto destinado a despesa com Manutenção e Desenvolvimento do Ensino	2.950,58	2.990,56	2.665,04	3.139,04	3.198,05	4.092,74	19.036,00
111250040000	Recurso não Vinculado de imposto destinado a despesa com Ações e Serviços Públicos de Saúde	4.426,03	4.485,99	3.997,70	4.708,72	4.797,24	6.199,33	28.555,00
111250050000	Impostos sobre Transmissão "Inter Vivos" de Bens Imóveis e de Direitos Reais sobre Imóveis	38.525,56	39.047,52	34.757,28	40.986,22	41.756,74	53.438,68	248.552,00
111250050000	Recurso não Vinculado de imposto destinado a despesa com Ações e Serviços Públicos de Saúde	38.465,97	38.988,14	34.744,36	40.923,89	41.653,23	53.357,41	248.174,00
111250050000	Recurso não Vinculado de imposto destinado a despesa com Manutenção e Desenvolvimento do Ensino	19.233,49	19.494,07	17.372,18	20.461,95	20.846,62	26.678,71	124.087,00
111250050000	Recurso não Vinculado de imposto destinado a despesa com Ações e Serviços Públicos de Saúde	11.540,06	11.696,41	10.423,28	12.277,13	12.507,94	16.007,19	74.452,00
111250060000	Impostos sobre Transmissão "Inter Vivos" de Bens Imóveis e de Direitos Reais sobre Imóveis - Multas e Juros	59,38	59,38	52,92	62,33	63,50	81,27	378,00
111250060000	Recurso não Vinculado de imposto destinado a despesa com Ações e Serviços Públicos de Saúde	11,72	11,88	10,59	12,47	12,70	16,25	75,60
111250060000	Recurso não Vinculado de imposto destinado a despesa com Manutenção e Desenvolvimento do Ensino	29,30	29,69	26,46	31,17	31,75	40,54	189,00
111250060000	Recurso não Vinculado de imposto destinado a despesa com Ações e Serviços Públicos de Saúde	17,59	17,82	15,88	18,70	19,05	24,38	113,40
111300000000	Impostos sobre a Renda e Proventos de Qualquer Natureza	3.765.527,96	3.836.815,75	3.419.186,54	4.027.313,29	4.103.023,85	5.250.893,62	24.422.761,00
111303000000	Imposto sobre a Renda - Retido na Fonte	3.765.527,96	3.836.815,75	3.419.186,54	4.027.313,29	4.103.023,85	5.250.893,62	24.422.761,00
111303100000	Imposto sobre a Renda - Retido na Fonte - Trabalho	456.115,87	462.295,50	411.975,62	485.246,43	494.370,74	632.676,95	2.942.863,00



ESTADO DA BAHIA
MUNICÍPIO DE SÃO FRANCISCO DO CONDE
Programação Financeira - Receita Bimestral

Código	Especificação	Exercício: 2022						Total
		1º Bimestre	2º Bimestre	3º Bimestre	4º Bimestre	5º Bimestre	6º Bimestre	
11130310000	Imposto sobre a Renda - Retido na Fonte - Trabalho - Principal	466.115,87	462.295,50	411.975,62	485.248,43	494.370,74	632.676,85	2.942.685,00
11130310000	Recursos não Vinculados de Impostos	228.057,86	231.147,67	205.987,74	242.624,13	247.185,29	316.338,32	1.471.341,00
11130310000	Desenvolvimento do Ensino	136.834,78	138.688,67	123.592,70	145.574,54	148.311,24	189.803,08	882.805,00
11130310000	Recursos não Vinculados de Imposto destinado a despesa com Manutenção e Serviços Públicos de Saúde	91.223,24	92.459,16	82.395,18	97.048,75	98.874,22	126.555,46	588.537,00
11130340000	Imposto sobre a Renda - Retido na Fonte - Outros Rendimentos - Principal	3.328.412,09	3.374.520,25	3.007.210,92	3.542.064,86	3.608.653,10	4.618.216,77	21.480.078,00
11130340000	Imposto sobre a Renda - Retido na Fonte - Outros Rendimentos - Principal	3.328.412,09	3.374.520,25	3.007.210,92	3.542.064,86	3.608.653,10	4.618.216,77	21.480.078,00
11130340000	Recursos não Vinculados de Impostos	1.654.705,05	1.687.260,13	1.503.605,46	1.771.032,43	1.804.326,55	2.309.108,39	10.740.039,00
11130340000	Recursos não Vinculados de Imposto destinado a despesa com Manutenção e Desenvolvimento do Ensino	998.823,57	1.012.355,01	902.163,22	1.062.618,39	1.082.656,66	1.385.464,95	6.444.023,00
11130340000	Recursos não Vinculados de Imposto destinado a despesa com Ações e Serviços Públicos de Saúde	665.882,48	674.904,11	601.442,24	708.413,04	721.730,69	923.643,44	4.286.016,00
11140000000	Impostos sobre a Produção e Circulação de Mercadorias e Serviços	5.349.447,89	5.421.924,28	4.831.759,38	5.691.122,30	5.798.111,26	7.420.201,91	34.512.567,00
11140000000	Impostos sobre a Produção e Circulação de Mercadorias e Serviços	5.349.447,89	5.421.924,28	4.831.759,38	5.691.122,30	5.798.111,26	7.420.201,91	34.512.567,00
11145100000	Impostos sobre Serviços	5.349.447,89	5.421.924,28	4.831.759,38	5.691.122,30	5.798.111,26	7.420.201,91	34.512.567,00
11145110000	Imposto sobre Serviços de Qualquer Natureza - ISSQN	5.349.447,89	5.421.924,28	4.831.759,38	5.691.122,30	5.798.111,26	7.420.201,91	34.512.567,00
11145110000	Imposto sobre Serviços de Qualquer Natureza - ISSQN - Principal	5.349.447,89	5.421.924,28	4.831.759,38	5.691.122,30	5.798.111,26	7.420.201,91	34.512.567,00
11145110000	Recursos não Vinculados de Imposto destinado a despesa com Manutenção e Desenvolvimento do Ensino	1.588.675,91	1.610.199,91	1.434.933,08	1.690.146,18	1.721.919,70	2.203.647,23	10.249.522,00
11145110000	Recursos não Vinculados de Imposto destinado a despesa com Ações e Serviços Públicos de Saúde	1.059.117,33	1.073.466,66	956.622,10	1.126.764,17	1.147.946,52	1.489.098,23	6.833.015,00
11145110000	Recursos não Vinculados de Impostos	2.647.793,24	2.685.656,55	2.391.555,18	2.916.910,35	2.869.866,22	3.672.745,46	17.082.537,00
11145120000	Imposto sobre Serviços de Qualquer Natureza - ISSQN - Multas e Juros	52.868,33	52.976,48	47.210,10	55.606,75	56.652,12	72.501,23	337.215,00
11145120000	Recursos não Vinculados de Imposto destinado a despesa com Ações e Serviços Públicos de Saúde	10.453,67	10.595,30	9.442,02	11.121,35	11.330,42	14.500,25	67.443,00
11145120000	Recursos não Vinculados de Imposto destinado a despesa com Manutenção e Desenvolvimento do Ensino	15.680,58	15.893,02	14.163,10	16.682,11	16.996,72	21.750,48	101.165,00
11145130000	Recursos não Vinculados de Impostos	26.334,09	26.488,16	23.604,98	27.803,29	28.325,96	36.250,51	168.607,00
11145130000	Imposto sobre Serviços de Qualquer Natureza - ISSQN - Dívida Ativa	1.090,58	1.105,36	985,04	1.160,24	1.182,05	1.512,74	7.036,00
11145130000	Recursos não Vinculados de Impostos	545,29	552,68	492,52	590,12	591,02	756,37	3.518,00
11145130000	Recursos não Vinculados de Imposto destinado a despesa com Manutenção e Desenvolvimento do Ensino	327,17	331,61	295,51	348,07	354,61	453,82	2.110,80
11145130000	Recursos não Vinculados de Imposto destinado a despesa com Ações e Serviços Públicos de Saúde	218,12	221,07	197,01	232,05	236,41	302,55	1.407,20
11145140000	Imposto sobre Serviços de Qualquer Natureza - ISSQN - Dívida Ativa - Multas e Juros	502,51	509,32	453,88	534,61	544,66	697,03	3.242,00
11145140000	Recursos não Vinculados de Impostos	251,26	254,66	226,94	267,30	272,33	348,52	1.621,00
11145140000	Recursos não Vinculados de Imposto destinado a despesa com Manutenção e Desenvolvimento do Ensino	150,75	152,80	136,16	160,38	163,40	209,11	972,60
11145140000	Recursos não Vinculados de Imposto destinado a despesa com Ações e Serviços Públicos de Saúde	100,50	101,86	90,78	106,92	108,93	139,41	648,40
11200000000	Taxas	168.819,70	170.904,22	152.301,66	179.389,60	182.761,99	233.891,84	1.087.865,00
11210000000	Taxas pelo Exercício do Poder de Polícia	168.212,05	170.491,05	151.933,46	178.955,91	182.320,15	233.328,39	1.085.239,00
11210100000	Taxas de Inspeção, Controle e Fiscalização	167.215,24	169.400,74	151.033,12	177.895,44	181.235,74	231.943,72	1.078.808,00
11210100000	Recursos Provenientes de taxas e contribuições	167.215,24	169.400,74	151.033,12	177.895,44	181.235,74	231.943,72	1.078.808,00
112101010000	Taxas de Inspeção, Controle e Fiscalização - Principal	167.215,24	169.400,74	151.033,12	177.895,44	181.235,74	231.943,72	1.078.808,00

Contabilis - Gestão Pública / /

Página 2 de 11

ESTADO DA BAHIA
MUNICÍPIO DE SÃO FRANCISCO DO CONDE
Programação Financeira - Receita Bimestral



Exercício: 2022

Código	Especificação	1º Bimestre	2º Bimestre	3º Bimestre	4º Bimestre	5º Bimestre	6º Bimestre	Total
112101010200	Taxa de Licença de Localização - TLL	14.076,64	14.267,35	12.714,38	14.975,72	15.257,26	15.257,26	90.817,00
112101010200	Recursos Provenientes de taxas e contribuições	14.076,64	14.267,35	12.714,38	14.975,72	15.257,26	15.257,26	90.817,00
112101010300	Taxa de Funcionamento de Estabelecimento em Horários Especiais	3.176,42	3.219,45	2.869,02	3.379,30	3.442,82	4.406,00	20.483,00
112101010300	Recursos Provenientes de taxas e contribuições	3.176,42	3.219,45	2.869,02	3.379,30	3.442,82	4.406,00	20.483,00
112101010500	Taxa de Fiscalização de Funcionamento - TFF	149.962,19	151.993,94	135.449,72	169.540,42	162.539,66	208.012,07	967.498,00
112101010500	Recursos Provenientes de taxas e contribuições	149.962,19	151.993,94	135.449,72	169.540,42	162.539,66	208.012,07	967.498,00
112150000000	Taxa de Fiscalização de Vigilância Sanitária	996,81	1.010,31	900,34	1.060,47	1.080,41	1.382,67	6.431,00
112150000000	Taxa de Fiscalização de Vigilância Sanitária - Principal	996,81	1.010,31	900,34	1.060,47	1.080,41	1.382,67	6.431,00
112150010000	Recursos Provenientes de taxas e contribuições	996,81	1.010,31	900,34	1.060,47	1.080,41	1.382,67	6.431,00
112200000000	Taxas pela Prestação de Serviços	407,65	413,17	368,20	433,69	441,84	565,46	2.630,00
112200000000	Taxas pela Prestação de Serviços em Geral	407,65	413,17	368,20	433,69	441,84	565,46	2.630,00
112200100000	Taxas pela Prestação de Serviços em Geral - Principal	407,65	413,17	368,20	433,69	441,84	565,46	2.630,00
112200100200	Taxa de Cemitério	407,65	413,17	368,20	433,69	441,84	565,46	2.630,00
112200100200	Recursos Provenientes de taxas e contribuições	407,65	413,17	368,20	433,69	441,84	565,46	2.630,00
120000000000	Contribuições	2.862.276,66	2.901.055,89	2.886.282,14	3.045.093,03	3.102.338,57	3.970.254,72	18.466.301,00
120000000000	Contribuições Sociais	2.862.276,66	2.901.055,89	2.886.282,14	3.045.093,03	3.102.338,57	3.970.254,72	18.466.301,00
120000000000	Contribuições para Regimes Próprios de Previdência e Sistema de Proteção Social	2.571.524,87	2.606.364,88	2.322.667,62	2.735.770,65	2.787.201,14	3.566.953,85	16.590.483,00
120000000000	Contribuição do Servidor Civil	2.571.524,87	2.606.364,88	2.322.667,62	2.735.770,65	2.787.201,14	3.566.953,85	16.590.483,00
121501000000	Contribuição do Servidor Civil Ativo	1.728.375,24	1.751.791,94	1.561.113,12	1.838.768,24	1.873.335,74	2.397.433,72	11.150.808,00
121501100000	Contribuição do Servidor Civil Ativo - Principal	1.728.375,24	1.751.791,94	1.561.113,12	1.838.768,24	1.873.335,74	2.397.433,72	11.150.808,00
121501100000	Recursos vinculados ao RPPS - Taxa de Administração	34.387,50	35.035,84	31.222,26	38.775,36	37.466,71	47.948,47	223.016,16
121501100000	Recursos vinculados ao RPPS - Fundo em Capitalização (Plano Previdenciário)	1.693.807,74	1.716.756,10	1.529.890,86	1.801.992,87	1.835.869,03	2.349.475,25	10.927.791,84
121501200000	Contribuição do Servidor Civil Inativo	760.788,38	760.960,35	676.131,44	798.741,96	813.757,73	1.041.416,14	4.843.796,00
121501200000	Contribuição do Servidor Civil Inativo - Principal	760.788,38	760.960,35	676.131,44	798.741,96	813.757,73	1.041.416,14	4.843.796,00
121501200000	Recursos vinculados ao RPPS - Taxa de Administração	15.015,77	15.219,21	13.562,63	15.974,84	16.275,15	20.828,32	96.875,92
121501200000	Recursos vinculados ao RPPS - Fundo em Capitalização (Plano Previdenciário)	735.772,61	746.741,14	664.568,81	782.767,12	797.482,57	1.020.587,82	4.746.920,08
121501300000	Contribuição do Servidor Civil - Pensionistas	92.361,25	93.612,59	83.423,06	98.260,45	100.107,57	128.113,99	595.879,00
121501300000	Contribuição do Servidor Civil - Pensionistas - Principal	92.361,25	93.612,59	83.423,06	98.260,45	100.107,57	128.113,99	595.879,00
121501300000	Recursos vinculados ao RPPS - Fundo em Capitalização (Plano Previdenciário)	90.514,02	91.740,34	81.754,60	96.295,24	98.105,52	125.551,71	583.961,42
121501300000	Recursos vinculados ao RPPS - Taxa de Administração	1.847,22	1.872,25	1.668,46	1.965,21	2.002,15	2.562,28	11.917,58
124000000000	Contribuição para o Custeio do Serviço de Iluminação Pública	290.751,79	294.691,01	262.614,52	309.322,39	315.137,42	403.300,87	1.875.816,00
124100000000	Contribuição para o Custeio do Serviço de Iluminação Pública	290.751,79	294.691,01	262.614,52	309.322,39	315.137,42	403.300,87	1.875.816,00
124150000000	Contribuição para o Custeio do Serviço de Iluminação Pública - Principal	290.751,79	294.691,01	262.614,52	309.322,39	315.137,42	403.300,87	1.875.816,00
124150010000	Contribuição para o Custeio do Serviço de Iluminação Pública - CCISP	290.751,79	294.691,01	262.614,52	309.322,39	315.137,42	403.300,87	1.875.816,00
130000000000	Recursos da Contribuição para o Custeio do Serviço de Iluminação Pública - Receita Patrimonial	1.034.162,95	1.048.174,18	934.082,66	1.100.215,93	1.120.899,19	1.434.464,09	6.672.019,00
131000000000	Exploração do Patrimônio Imobiliário do Estado	3.151,77	3.194,47	2.846,76	3.353,08	3.416,11	4.371,81	20.334,00
131100000000	Exploração do Patrimônio Imobiliário do Estado	3.151,77	3.194,47	2.846,76	3.353,08	3.416,11	4.371,81	20.334,00

Página 3 de 11

[Assinatura]

ESTADO DA BAHIA
MUNICÍPIO DE SÃO FRANCISCO DO CONDE
Programação Financeira - Receita Bimestral

Código	Especificação	Exercício: 2022						Total
		1º Bimestre	2º Bimestre	3º Bimestre	4º Bimestre	5º Bimestre	6º Bimestre	
131101000000	Aluguéis, Arrendamentos, Foros, Laudêmio, Tarifas de Ocupação	3.151,77	3.194,47	2.846,76	3.353,08	3.415,11	4.371,81	20.334,00
131101000000	Aluguéis e Arrendamentos	3.151,77	3.194,47	2.846,76	3.353,08	3.415,11	4.371,81	20.334,00
131101100000	Aluguéis e Arrendamentos - Principal	3.151,77	3.194,47	2.846,76	3.353,08	3.415,11	4.371,81	20.334,00
131101100000	Outros Recursos não Vinculados	3.151,77	3.194,47	2.846,76	3.353,08	3.415,11	4.371,81	20.334,00
132000000000	Valores Mobiliários	1.031.011,18	1.044.979,71	831.235,90	1.096.862,86	1.117.483,08	1.430.112,28	6.651.685,00
132100000000	Juros e Correções Monetárias	1.031.011,18	1.044.979,71	831.235,90	1.096.862,86	1.117.483,08	1.430.112,28	6.651.685,00
132101000000	Remuneração de Depósitos Bancários	23.511,18	23.829,71	21.235,90	25.012,86	25.483,08	32.612,28	151.685,00
132101000000	Remuneração de Depósitos Bancários - Principal	23.511,18	23.829,71	21.235,90	25.012,86	25.483,08	32.612,28	151.685,00
132101010000	Remuneração de Depósitos Bancários - Recursos Vinculados à Educação	12.144,41	12.308,94	10.969,14	12.920,08	13.162,97	16.845,47	78.351,00
132101010000	Remuneração Dep. Bancários - Recursos Vinc. à Educação	3.863,50	3.409,07	3.038,00	3.578,33	3.645,60	4.665,50	21.700,00
132101010000	FUNDEB - Impostos e Transferências de Impostos	2.690,80	2.727,26	2.430,40	2.862,66	2.916,48	3.732,40	17.360,00
132101010000	Recursos do FUNDEB - Impostos e Transferências de Impostos destinado a remuneração dos profissionais da educação básica	2.690,80	2.727,26	2.430,40	2.862,66	2.916,48	3.732,40	17.360,00
132101010000	Transferências do FUNDEB - Impostos e Transferências de Impostos	672,70	681,81	607,60	715,67	728,12	933,10	4.340,00
132101010000	Remuneração Dep. Bancários - Recursos Vinc. à Educação	930,00	942,60	840,00	989,40	1.008,00	1.290,00	6.000,00
132101010000	FUNDEB - Complementação da União VAAF	744,00	754,08	672,00	791,52	805,40	1.032,00	4.800,00
132101010000	Recursos do FUNDEB - Complementação da União - VAAF destinado a remuneração dos Profissionais da Educação	744,00	754,08	672,00	791,52	805,40	1.032,00	4.800,00
132101010000	Transferências do FUNDEB - Complementação da União - VAAF	186,52	188,52	168,00	187,88	201,60	256,00	1.200,00
132101010000	Remuneração de Depósitos Bancários - Recursos Vinculados à Educação - INDE 25%	392,62	397,93	354,62	417,69	425,54	544,60	2.533,00
132101010000	Outros Recursos Vinculados à Educação	489,72	506,49	461,36	531,64	541,63	693,16	3.224,00
132101010000	Educação - OSE	489,72	506,49	461,36	531,64	541,63	693,16	3.224,00
132101010000	Transferência do Salário-Educação	3.868,57	3.910,85	3.485,16	4.105,02	4.182,19	5.352,21	24.894,00
132101010000	Remuneração de Depósitos Bancários - Recursos Vinculados à Educação - PNAE	3.868,57	3.910,85	3.485,16	4.105,02	4.182,19	5.352,21	24.894,00
132101010000	Transferências de Recursos do FNDE Referentes ao Programa Nacional de Alimentação Escolar (PNAE)	3.868,57	3.910,85	3.485,16	4.105,02	4.182,19	5.352,21	24.894,00
132101010000	Educação - PNATE	3.100,00	3.142,00	2.800,00	3.298,00	3.360,00	4.300,00	20.000,00
132101010000	Transferências de Recursos do FNDE Referentes ao Programa Nacional de Apoio ao Transporte Escolar (PNATE)	3.100,00	3.142,00	2.800,00	3.298,00	3.360,00	4.300,00	20.000,00
132101010000	Remuneração de Depósitos Bancários - Recursos Vinculados à Saúde	6.635,09	6.724,98	5.992,98	7.059,87	7.191,58	9.203,51	42.807,00
132101010000	Remuneração de Dep. Bancários - Saúde - FMS - Receita de Impostos e Transferências	1.500,71	1.521,04	1.355,48	1.596,56	1.625,58	2.081,63	9.652,00
132101010000	Outros Recursos Vinculados à Saúde	1.500,71	1.521,04	1.355,48	1.596,56	1.625,58	2.081,63	9.652,00
132101010000	Remuneração de Depósitos Bancários - Transferências Fundo a Fundo de Recursos do SUS provenientes do Governo Federal - Bloco de Manutenção das Águas e Serviços Públicos de Saúde	5.134,38	5.203,94	4.637,50	5.463,31	5.565,00	7.121,88	33.125,00
132101010000	Transferências Fundo a Fundo de Recursos do SUS provenientes do Governo Federal - Bloco de Manutenção das Águas e Serviços Públicos de Saúde	5.134,38	5.203,94	4.637,50	5.463,31	5.565,00	7.121,88	33.125,00
132101010000	Remuneração de Depósitos Bancários - Recursos Vinculados à Assistência Social	1.683,15	1.705,95	1.520,26	1.790,65	1.824,31	2.334,69	10.859,00
132101010000	Recursos do Tesouro	930,00	942,60	840,00	989,40	1.008,00	1.290,00	6.000,00
132101010000	Outros Recursos Vinculados à Assistência Social	930,00	942,60	840,00	989,40	1.008,00	1.290,00	6.000,00
132101010000	Remuneração de Depósitos Bancários - Transferências de Recursos do Fundo Nacional de Assistência Social - FNA	629,15	637,67	568,26	669,33	681,91	872,69	4.059,00

ESTADO DA BAHIA
MUNICÍPIO DE SÃO FRANCISCO DO CONDE
Programação Financeira - Receita Bimestral



Código	Especificação	Exercício: 2022						Total
		1º Bimestre	2º Bimestre	3º Bimestre	4º Bimestre	5º Bimestre	6º Bimestre	
1321010302	Transferência de Recursos do Fundo Nacional de Assistência Social - FNAS	629,15	637,67	566,26	669,33	681,91	872,69	4.059,00
1321010303	Remuneração de Depósitos Bancários - Transferências de Recursos do Fundo Estadual de Assistência Social - FEA	124,00	125,68	112,00	131,92	134,40	172,00	800,00
1321010303	Transferência de Recursos dos Fundos Estaduais de Assistência Social	124,00	125,68	112,00	131,92	134,40	172,00	800,00
1321010400	Outros Convênios e Contratos de Repasses	536,61	543,88	484,68	570,88	581,62	744,33	3.462,00
1321010401	Remuneração de Depósitos Bancários - Outras Transferências de Convênios ou Contratos de Repasses da União	536,61	543,88	484,68	570,88	581,62	744,33	3.462,00
1321010401	Outras Transferências de Convênios ou Instrumentos Congêneres da União	536,61	543,88	484,68	570,88	581,62	744,33	3.462,00
1321010700	Remuneração de Depósitos Bancários - Outras Vinculações Legais	2.511,93	2.545,96	2.269,84	2.672,37	2.722,61	3.484,29	16.206,00
1321010701	Remuneração de Depósitos Bancários - Transferências da União referentes a Royalties do Petróleo e Gás Natural	1.448,79	1.468,41	1.309,58	1.541,32	1.570,30	2.009,61	9.347,00
1321010701	Transferência da União Referente a Royalties do Petróleo e Gás Natural	218,24	221,20	197,12	232,18	236,54	302,72	1.408,00
1321010703	referências a Compensação Financeira de Recursos Minerais	218,24	221,20	197,12	232,18	236,54	302,72	1.408,00
1321010706	Remuneração de Depósitos Bancários - Recursos da CIDE	461,13	467,37	416,50	499,58	499,80	639,63	2.975,00
1321010706	Recursos da Contribuição de Intervenção no Domínio Econômico - CIDE	461,13	467,37	416,50	499,58	499,80	639,63	2.975,00
1321010707	Remuneração de Depósitos Bancários - Recursos do FCBA	138,57	140,45	125,16	147,42	160,19	192,21	894,00
1321010707	Recursos Vinculados a Fundos	138,57	140,45	125,16	147,42	160,19	192,21	894,00
1321010708	Remuneração de Depósitos Bancários - Recursos de Alienação de Bens/Ativos - Prefeitura	153,76	155,84	138,88	163,58	166,66	213,28	992,00
1321010708	Recursos de Alienação de Bens/Ativos - Administração Direta	153,76	155,84	138,88	163,58	166,66	213,28	992,00
1321010710	Remuneração de Depósitos Bancários - Transferências Especiais da União	91,45	92,69	82,60	97,29	99,12	126,85	590,00
1321010710	Recursos Vinculados a Fundos	91,45	92,69	82,60	97,29	99,12	126,85	590,00
1321010715	Remuneração de Depósitos Bancários - Recursos do FIES	91,45	92,69	82,60	97,29	99,12	126,85	590,00
1321010715	Recursos Vinculados a Fundos	91,45	92,69	82,60	97,29	99,12	126,85	590,00
13210400000	Remuneração dos Recursos do Regime Próprio de Previdência Social - RPPS	1.007,500,00	1.021,150,00	910,000,00	1.071,850,00	1.082,000,00	1.397,500,00	6.500,000,00
132104010000	Remuneração dos Recursos do Regime Próprio de Previdência Social - RPPS - Principal	1.007,500,00	1.021,150,00	910,000,00	1.071,850,00	1.082,000,00	1.397,500,00	6.500,000,00
132104010100	Recursos vinculados ao RPPS - Fundo em Capitalização (Previdenciário)	987,350,00	1.000,727,00	891,800,00	1.050,413,00	1.070,160,00	1.369,550,00	6.370,000,00
132104010100	Recursos vinculados ao RPPS - Fundo em Capitalização (Plano Previdenciário)	987,350,00	1.000,727,00	891,800,00	1.050,413,00	1.070,160,00	1.369,550,00	6.370,000,00
132104010300	Remuneração dos Recursos do RPPS - Taxa de Administração	20,150,00	20,423,00	18,200,00	21,437,00	21,840,00	27,950,00	130,000,00
132104010300	Recursos vinculados ao RPPS - Taxa de Administração	20,150,00	20,423,00	18,200,00	21,437,00	21,840,00	27,950,00	130,000,00
17000000000	Transferências Correntes	116,325,665,42	117,501,630,56	105,066,342,96	123,755,499,24	126,082,011,55	161,354,955,26	750,468,164,00
17100000000	Transferências da União e de suas Entidades	12,358,162,09	12,526,595,25	11,162,210,92	13,147,489,96	13,394,653,10	17,141,966,77	79,730,076,00
17100000000	Transferências Decorrentes de Participação na Receita da União	5,992,883,44	6,063,941,86	5,403,894,72	6,365,016,00	6,484,673,86	8,298,838,32	38,599,246,00
17115000000	Cota-Parte do Fundo de Participação dos Estados e do Distrito Federal - FPE	5,992,883,44	6,063,941,86	5,403,894,72	6,365,016,00	6,484,673,86	8,298,838,32	38,599,246,00
17115100000	Cota-Parte do Fundo de Participação dos Municípios - FPM	6,978,250,18	6,039,245,83	5,399,709,84	6,360,086,80	6,479,651,81	8,292,411,54	38,599,356,00
17115110000	Cota-Parte do Fundo de Participação dos Municípios - Cota Mensal Principal	5,516,417,76	5,591,166,32	4,982,570,88	5,865,756,70	5,975,085,06	7,651,805,28	35,589,792,00
17115110000	Cota-Parte do Fundo de Participação dos Municípios - Cota Mensal - Principal	5,516,417,76	5,591,166,32	4,982,570,88	5,865,756,70	5,975,085,06	7,651,805,28	35,589,792,00


ESTADO DA BAHIA
MUNICÍPIO DE SÃO FRANCISCO DO CONDE
Programação Financeira - Receita Bimestral



Código	Especificação	Exercício: 2022						Total
		1º Bimestre	2º Bimestre	3º Bimestre	4º Bimestre	5º Bimestre	6º Bimestre	
17115110000	Recurso não Vinculado de imposto destinado a despesa com Manutenção e Desenvolvimento do Ensino	1.654.925,39	1.677.346,96	1.494.771,32	1.793.627,08	1.793.725,56	2.295.541,67	10.676.938,00
17115110000	Recurso não Vinculado de imposto destinado a despesa com Ações e Serviços Públicos de Saúde	1.103.283,69	1.118.231,20	986.514,12	1.173.751,27	1.195.616,94	1.530.380,97	7.117.958,00
17115110000	Recurso não Vinculado de Impostos	2.756.208,88	2.795.578,16	2.491.625,44	2.994.378,35	2.969.542,53	3.823.902,64	17.794.896,00
17115120000	Cota-Parte do Fundo de Participação do Municípios - 1% Cota entregue no mês de dezembro	236.548,29	239.753,14	213.656,52	251.656,86	256.387,82	328.115,37	1.526.118,00
17115120000	Cota-Parte do Fundo de Participação do Municípios - 1% Cota entregue no mês de dezembro	236.548,29	239.753,14	213.656,52	251.656,86	256.387,82	328.115,37	1.526.118,00
17115120000	Recurso não Vinculado de imposto destinado a despesa com Manutenção e Desenvolvimento do Ensino	165.583,87	167.827,26	149.555,62	176.159,87	179.471,54	229.680,85	1.068.283,00
17115120000	Recurso não Vinculado de Impostos	70.954,43	71.925,88	64.096,90	75.495,99	76.916,28	98.434,53	457.835,00
17115130000	Cota-Parte do Fundo de Participação dos Municípios - 1% Cota entregue no mês de julho	225.284,13	228.336,37	203.482,44	239.673,25	244.178,93	312.490,89	1.453.446,00
17115130000	Cota-Parte do Fundo de Participação dos Municípios - 1% Cota entregue no mês de julho - Principal	225.284,13	228.336,37	203.482,44	239.673,25	244.178,93	312.490,89	1.453.446,00
17115130000	Recurso não Vinculado de Impostos	157.688,86	159.835,43	142.437,68	167.771,24	170.925,22	218.743,59	1.017.412,00
17115130000	Recurso não Vinculado de imposto destinado a despesa com Manutenção e Desenvolvimento do Ensino	67.585,27	68.500,94	61.044,76	71.902,01	73.253,71	93.747,31	436.034,00
17115200000	Cota-Parte do imposto Sobre a Propriedade Territorial Rural - Principal	4.633,26	4.696,03	4.184,88	4.925,19	5.021,86	6.426,78	29.892,00
171152010000	Cota-Parte do imposto Sobre a Propriedade Territorial Rural - Principal	4.633,26	4.696,03	4.184,88	4.925,19	5.021,86	6.426,78	29.892,00
171152010000	Recurso não Vinculado de imposto destinado a despesa com Ações e Serviços Públicos de Saúde	926,59	939,14	836,92	995,77	1.004,30	1.285,27	5.978,00
171152010000	Recurso não Vinculado de imposto destinado a despesa com Manutenção e Desenvolvimento do Ensino	1.380,04	1.408,87	1.255,52	1.478,82	1.506,62	1.928,12	8.966,00
171152010000	Recurso não Vinculado de Impostos	2.316,63	2.348,02	2.092,44	2.464,60	2.510,93	3.213,39	14.946,00
17120000000	Transferências das Compensações Financeiras pela Exploração de Recursos Naturais	2.362.043,30	2.394.045,17	2.133.458,46	2.512.909,29	2.560.150,15	3.276.382,64	15.238.989,00
17125000000	Cota-Parte da Compensação Financeira pela Exploração de Recursos Naturais	2.362.043,30	2.394.045,17	2.133.458,46	2.512.909,29	2.560.150,15	3.276.382,64	15.238.989,00
17125200000	Cota-Parte da Compensação Financeira pela Produção de Petróleo - Lei nº 7.930/89 - Principal	725.064,58	734.888,04	654.897,04	771.375,16	785.876,45	1.005.734,74	4.677.836,00
17125210000	Cota-Parte da Compensação Financeira pela Produção de Petróleo - Lei nº 7.930/89	725.064,58	734.888,04	654.897,04	771.375,16	785.876,45	1.005.734,74	4.677.836,00
17125210000	Transferência da União Referente a Royalties do Petróleo e Gás Natural	725.064,58	734.888,04	654.897,04	771.375,16	785.876,45	1.005.734,74	4.677.836,00
17125220000	Cota-Parte pelo Excedente da Produção do Petróleo - Lei nº 9.479/97, artigo 4º, I e II	1.536.172,14	1.556.984,79	1.387.510,32	1.634.288,94	1.665.012,38	2.130.819,42	9.910.786,00
17125220000	Cota-Parte pelo Excedente da Produção do Petróleo - Lei nº 9.479/97, artigo 4º, I e II	1.536.172,14	1.556.984,79	1.387.510,32	1.634.288,94	1.665.012,38	2.130.819,42	9.910.786,00
17125220000	Transferência da União Referente a Royalties do Petróleo e Gás Natural	1.536.172,14	1.556.984,79	1.387.510,32	1.634.288,94	1.665.012,38	2.130.819,42	9.910.786,00
17125240000	Cota-Parte do Fundo Especial do Petróleo - FEP	100.806,58	102.172,34	91.051,10	107.245,19	109.261,32	139.828,48	650.365,00
171252410000	Cota-Parte do Fundo Especial do Petróleo - FEP - Principal	100.806,58	102.172,34	91.051,10	107.245,19	109.261,32	139.828,48	650.365,00
171252410000	Transferência da União Referente a Royalties do Petróleo e Gás Natural	100.806,58	102.172,34	91.051,10	107.245,19	109.261,32	139.828,48	650.365,00
17130000000	Transferências de Recursos do Sistema Único de Saúde - SUS	1.679.623,71	1.702.379,90	1.517.079,48	1.786.902,90	1.820.496,38	2.329.800,63	10.836.282,00
17150000000	Repasse Fundo a Fundo - Bloco de Manutenção das Ações e Serviços Públicos de Saúde - Atenção Primária	1.679.623,71	1.702.379,90	1.517.079,48	1.786.902,90	1.820.496,38	2.329.800,63	10.836.282,00
17135010000	Transferências de Recursos do Bloco de Manutenção das Ações e Serviços Públicos de Saúde - Atenção Primária	1.160.512,30	1.166.099,89	1.039.172,40	1.223.996,63	1.247.006,88	1.595.871,90	7.422.660,00
171350110000	Transferências de Recursos do Bloco de Manutenção das Ações e Serviços Públicos de Saúde - Atenção Primária - Pri	1.160.512,30	1.166.099,89	1.039.172,40	1.223.996,63	1.247.006,88	1.595.871,90	7.422.660,00

ESTADO DA BAHIA
MUNICÍPIO DE SÃO FRANCISCO DO CONDE
Programação Financeira - Receita Bimestral

Código	Especificação	Exercício: 2022						Total
		1º Bimestre	2º Bimestre	3º Bimestre	4º Bimestre	5º Bimestre	6º Bimestre	
17135010000	Transferências Fundo a Fundo de Recursos do SUS provenientes do Governo Federal - Bloco de Manutenção das Ações e Serviços Públicos de Saúde	1.150.512,30	1.166.099,89	1.039.172,40	1.223.996,63	1.247.006,88	1.595.871,90	7.422.660,00
17135020000	Transferências de Recursos do Bloco de Manutenção das Ações e Serviços Públicos de Saúde - Atenção Especializada	434.241,03	440.124,29	392.217,70	461.976,42	470.861,24	602.334,33	2.801.555,00
17135021000	Transferências de Recursos do Bloco de Manutenção das Ações e Serviços Públicos de Saúde - Atenção Especializada	434.241,03	440.124,29	392.217,70	461.976,42	470.861,24	602.334,33	2.801.555,00
17135030000	Transferências Fundo a Fundo de Recursos do SUS provenientes do Governo Federal - Bloco de Manutenção das Ações e Serviços Públicos de Saúde	94.870,39	96.155,73	85.689,38	100.929,85	102.827,26	131.594,41	612.067,00
17135031000	Transferências de Recursos do Bloco de Manutenção das Ações e Serviços Públicos de Saúde - Vigilância em Saúde	94.870,39	96.155,73	85.689,38	100.929,85	102.827,26	131.594,41	612.067,00
17135032000	Transferências de Recursos do Bloco de Manutenção das Ações e Serviços Públicos de Saúde - Vigilância em Saúde	94.870,39	96.155,73	85.689,38	100.929,85	102.827,26	131.594,41	612.067,00
17140000000	Transferências de Recursos do Fundo Nacional do Desenvolvimento da Educação - FNDE	312.315,86	316.547,23	282.091,74	332.263,77	338.510,09	433.212,32	2.014.941,00
17145000000	Transferências do Salário-Educação	312.315,86	316.547,23	282.091,74	332.263,77	338.510,09	433.212,32	2.014.941,00
17145001000	Transferências do Salário-Educação - Principal	153.488,60	155.589,12	138.634,86	163.292,06	166.361,83	212.903,54	990.249,00
17145002000	Transferência do Salário-Educação	153.488,60	155.589,12	138.634,86	163.292,06	166.361,83	212.903,54	990.249,00
17145100000	Transferências Diretas do FNDE referentes ao Programa Dinheiro Direto na Escola - PDDE	659,53	668,46	595,70	701,65	714,84	914,83	4.255,00
17145101000	Transferências Diretas do FNDE referentes ao Programa Dinheiro Direto na Escola - PDDE - Principal	659,53	668,46	595,70	701,65	714,84	914,83	4.255,00
17145102000	Transferências de Recursos do FNDE Referentes ao Programa Dinheiro Direto na Escola (PDDE)	659,53	668,46	595,70	701,65	714,84	914,83	4.255,00
17145200000	Transferências referentes ao Programa Nacional de Alimentação Escolar - PNAE	158.167,74	160.310,65	142.861,18	168.270,06	171.433,42	219.393,96	1.020.437,00
17145201000	Transferências referentes ao Programa Nacional de Alimentação Escolar - PNAE - Principal	158.167,74	160.310,65	142.861,18	168.270,06	171.433,42	219.393,96	1.020.437,00
17145202000	Transferências de Recursos do FNDE Referentes ao Programa Nacional de Alimentação Escolar (PNAE)	158.167,74	160.310,65	142.861,18	168.270,06	171.433,42	219.393,96	1.020.437,00
17150000000	Transferências de Recursos de Complementação da União ao Fundo de Manutenção e Desenvolvimento da Educação Básica e de	1.393.753,65	1.412.636,76	1.258.874,26	1.482.774,04	1.510.649,11	1.933.271,19	8.991.959,00
17155000000	Transferências de Recursos de Complementação da União ao Fundeb - VAAT	1.393.753,65	1.412.636,76	1.258.874,26	1.482.774,04	1.510.649,11	1.933.271,19	8.991.959,00
17155100000	Transferências de Recursos de Complementação da União ao Fundeb - VAAF	1.393.753,65	1.412.636,76	1.258.874,26	1.482.774,04	1.510.649,11	1.933.271,19	8.991.959,00
17155101000	Transferências de Recursos de Complementação da União ao Fundeb - VAAF - Principal	1.393.753,65	1.412.636,76	1.258.874,26	1.482.774,04	1.510.649,11	1.933.271,19	8.991.959,00
17155102000	Recursos do FUNDEB - Complementação da União - VAAF destinado a Remuneração dos Profissionais da Educação	1.115.002,89	1.130.109,38	1.007.099,38	1.186.219,20	1.208.519,26	1.546.616,91	7.193.567,00
17155103000	Transferências do FUNDEB - Complementação da União - VAAF	278.750,76	282.527,38	251.774,88	296.554,84	302.129,86	386.654,28	1.798.392,00
17160000000	Transferências de Recursos do Fundo Nacional de Assistência Social - FNAS	52.800,75	53.516,12	47.691,00	56.173,19	57.229,20	73.239,75	340.650,00
17165000000	Transferências de Recursos do Fundo Nacional de Assistência Social - FNAS	52.800,75	53.516,12	47.691,00	56.173,19	57.229,20	73.239,75	340.650,00
17165001000	Transferências de Recursos do Fundo Nacional de Assistência Social - FNAS - Principal	52.800,75	53.516,12	47.691,00	56.173,19	57.229,20	73.239,75	340.650,00
17165002000	Transferências de Recursos do Bloco da Proteção Social Básica	18.053,78	18.298,38	16.306,64	19.206,89	19.567,97	25.042,34	116.476,00
17165003000	Transferências de Recursos do Fundo Nacional de Assistência Social - FNAS	18.053,78	18.298,38	16.306,64	19.206,89	19.567,97	25.042,34	116.476,00
17165004000	Transferências de Recursos do Bloco da Proteção Social Especial de Média e Alta Complexidade	4.787,90	4.852,66	4.324,46	5.093,60	5.189,35	6.641,14	30.899,00

Contabilis - Gestão Pública /  Página 7 de 11

ESTADO DA BAHIA
MUNICÍPIO DE SÃO FRANCISCO DO CONDE
Programação Financeira - Receita Bimestral



Código	Especificação	Exercício: 2022						Total
		1º Bimestre	2º Bimestre	3º Bimestre	4º Bimestre	5º Bimestre	6º Bimestre	
171650010200	Transferência de Recursos do Fundo Nacional de Assistência Social - FNAS	4.787,80	4.652,66	4.324,46	5.093,60	5.189,35	6.641,14	30.889,00
171650010300	Transferências de Recursos do Bloco de Gestão do Programa Bolsa Família e do Cadastro Único	19.081,12	19.339,64	17.234,56	20.298,85	20.681,47	26.467,36	123.104,00
171650010300	Transferência de Recursos do Fundo Nacional de Assistência Social - FNAS	19.081,12	19.339,64	17.234,56	20.298,85	20.681,47	26.467,36	123.104,00
171650010700	Transferências de Recursos do Programa de Desenvolvimento Integral na Primeira Infância - Criança Feliz	10.878,06	11.025,44	9.825,34	11.572,85	11.790,41	15.088,92	70.181,00
171650010700	Transferências de Recursos do Fundo Nacional de Assistência Social - FNAS	10.878,06	11.025,44	9.825,34	11.572,85	11.790,41	15.088,92	70.181,00
171700000000	Transferências de Convênios de Unidade e de Suas Entidades	24.900,60	25.237,96	22.490,86	26.491,02	26.989,03	34.539,54	160.649,00
171700000000	Outras Transferências de Convênios de Unidade e de Suas Entidades	24.900,60	25.237,96	22.490,86	26.491,02	26.989,03	34.539,54	160.649,00
171799010000	Outras Transferências de Convênios de Unidade e de Suas Entidades - Principal	24.900,60	25.237,96	22.490,86	26.491,02	26.989,03	34.539,54	160.649,00
171799010100	Convênio nº 001592018-Siconv 879271 - Ministério da Mulher, Família e Direitos Humanos - Formato de Gestores	24.900,60	25.237,96	22.490,86	26.491,02	26.989,03	34.539,54	160.649,00
171799010100	Outras Transferências de Convênios ou Instrumentos Congêneros da União	24.900,60	25.237,96	22.490,86	26.491,02	26.989,03	34.539,54	160.649,00
171900000000	Outras Transferências de Recursos da União	546.840,80	557.290,26	496.630,40	584.959,66	595.956,48	762.682,40	3.547.360,00
171900000000	Transferência Obrigatória Decorrente da Lei Complementar nº 176/2020 - Principal	546.022,53	553.420,25	493.181,64	590.897,52	591.817,97	757.386,09	3.522.726,00
171900000000	Transferência Obrigatória Decorrente da Lei Complementar nº 176/2020 - Principal	546.022,53	553.420,25	493.181,64	590.897,52	591.817,97	757.386,09	3.522.726,00
171900000000	Outros Recursos não Vinculados	546.022,53	553.420,25	493.181,64	590.897,52	591.817,97	757.386,09	3.522.726,00
171900000000	Outras Transferências de Recursos da União e de suas Entidades	3.818,27	3.870,00	3.448,76	4.062,15	4.138,51	5.296,31	24.634,00
171900000000	Outras Transferências de Recursos da União e de suas Entidades - Principal	3.818,27	3.870,00	3.448,76	4.062,15	4.138,51	5.296,31	24.634,00
171900000000	Transferências de Recursos Decorrentes da Arrecadação de Taxa de Ocupação, Foro e Laudêmio	3.818,27	3.870,00	3.448,76	4.062,15	4.138,51	5.296,31	24.634,00
171900000000	Outros Recursos não Vinculados	3.818,27	3.870,00	3.448,76	4.062,15	4.138,51	5.296,31	24.634,00
172000000000	Transferências dos Estados e do Distrito Federal e de suas Entidades	99.694.673,20	101.046.375,22	90.048.801,60	106.062.268,46	108.066.161,92	138.286.169,60	643.191.440,00
172100000000	Participação na Receita dos Estados e Distrito Federal	99.500.578,64	100.846.650,99	89.871.490,38	105.855.776,88	107.845.789,46	138.016.931,66	641.939.217,00
172100000000	Cota-Parte do ICMS	99.500.578,64	100.846.650,99	89.871.490,38	105.855.776,88	107.845.789,46	138.016.931,66	641.939.217,00
172150010000	Cota-Parte do ICMS - Principal	96.237.247,73	99.566.203,99	88.730.477,30	104.511.755,81	106.476.500,76	136.264.569,43	633.788.865,00
172150010000	Recursos não Vinculados de Impostos	48.118.623,94	49.784.102,07	44.365.208,72	52.255.877,99	53.238.250,46	68.132.284,82	316.894.348,00
172150010000	Recurso não Vinculado de Imposto destinado a despesa com Manutenção e Desenvolvimento do Ensino	29.471.174,24	29.870.461,12	26.619.125,12	31.353.526,66	31.942.890,14	40.879.370,72	190.196.606,00
172150010000	Recurso não Vinculado de Imposto destinado a despesa com Ações e Serviços Públicos de Saúde	19.647.449,55	19.915.640,90	17.746.083,46	20.902.351,16	21.295.300,15	27.252.913,89	126.757.739,00
172151000000	Cota-Parte do IPVA	207.263,99	210.072,08	187.206,18	220.502,14	224.647,42	287.495,21	1.337.187,00
172151010000	Cota-Parte do IPVA - Principal	207.263,99	210.072,08	187.206,18	220.502,14	224.647,42	287.495,21	1.337.187,00
172151010000	Recursos não Vinculados de Impostos	103.631,92	105.035,96	95.603,02	110.250,99	112.323,62	143.747,50	668.593,00
172151010000	Recurso não Vinculado de Imposto destinado a despesa com Ações e Serviços Públicos de Saúde	41.462,74	42.014,35	37.441,18	44.100,36	44.929,42	57.498,96	267.437,00
172151010000	Recurso não Vinculado de Imposto destinado a despesa com Manutenção e Desenvolvimento do Ensino	62.179,34	63.021,76	58.161,98	66.150,79	67.399,38	86.248,76	401.157,00
172152000000	Cota-Parte do IPI - Municípios	1.053.818,03	1.068.095,56	951.835,64	1.121.126,41	1.142.202,77	1.461.747,59	6.798.826,00
172152010000	Cota-Parte do IPI - Principal	1.053.818,03	1.068.095,56	951.835,64	1.121.126,41	1.142.202,77	1.461.747,59	6.798.826,00
172152010000	Recursos não Vinculados de Impostos	526.909,02	534.047,78	475.917,82	560.563,20	571.101,38	730.873,90	3.399.415,00
172152010000	Recursos não Vinculados de Imposto destinado a despesa com Ações e Serviços Públicos de Saúde	210.769,98	213.619,08	190.367,10	224.235,25	228.440,52	292.349,46	1.359.765,00
172152010000	Recurso não Vinculado de Imposto destinado a despesa com Manutenção e Desenvolvimento do Ensino	316.145,44	320.428,70	285.550,72	336.328,95	342.660,86	468.524,32	2.039.646,00

ESTADO DA BAHIA
MUNICÍPIO DE SÃO FRANCISCO DO CONDE
Programação Financeira - Receita Bimestral



Código	Especificação	Exercício: 2022						Total
		1º Bimestre	2º Bimestre	3º Bimestre	4º Bimestre	5º Bimestre	6º Bimestre	
172153000000	Cota-Parte de Contribuição de Intervenção no Domínio Econômico	2.248,90	2.279,36	2.392,53	2.031,26	2.437,51	3.119,44	14.509,00
172153010000	Princípio	2.248,90	2.279,36	2.392,53	2.031,26	2.437,51	3.119,44	14.509,00
172153010000	Recursos da Contribuição de Intervenção no Domínio Econômico - CIDE	2.248,90	2.279,36	2.392,53	2.031,26	2.437,51	3.119,44	14.509,00
172300000000	Transferências de Recursos do Sistema Único de Saúde - SUS	102.720,05	104.111,74	109.280,88	92.779,40	111.335,28	142.482,85	662.770,00
172300000000	Princípio	102.720,05	104.111,74	109.280,88	92.779,40	111.335,28	142.482,85	662.770,00
172300000000	Transferências de Recursos do Sistema Único de Saúde - SUS - Principal	102.720,05	104.111,74	109.280,88	92.779,40	111.335,28	142.482,85	662.770,00
172350010100	Transferências de Recursos Destinados à Manutenção das Ações e Serviços Públicos de Saúde - Atenção Primária	48.400,77	49.056,52	51.492,17	43.716,82	52.460,18	67.136,55	312.263,00
172350010100	Princípio	48.400,77	49.056,52	51.492,17	43.716,82	52.460,18	67.136,55	312.263,00
172350010200	Transferências de Recursos Destinados à Manutenção das Ações e Serviços Públicos de Saúde - Atenção Especializada	54.319,29	55.055,22	57.788,71	49.062,58	58.875,10	75.346,11	350.447,00
172350010200	Princípio	54.319,29	55.055,22	57.788,71	49.062,58	58.875,10	75.346,11	350.447,00
172900000000	Outras Transferências dos Estados e Distrito Federal	91.374,52	92.612,49	97.210,69	82.531,82	99.038,18	126.745,30	589.513,00
172900000000	Princípio	91.374,52	92.612,49	97.210,69	82.531,82	99.038,18	126.745,30	589.513,00
172951010000	Transferências de Estados destinadas à Assistência Social	11.162,02	11.313,24	11.874,94	10.081,82	12.098,18	15.482,80	72.013,00
172951010000	Princípio	11.162,02	11.313,24	11.874,94	10.081,82	12.098,18	15.482,80	72.013,00
172951010100	Concessão de Benefícios Eventuais	436,02	441,92	463,86	393,82	472,58	604,80	2.813,00
172951010200	Transferência de Recursos dos Fundos Estaduais de Assistência Social	436,02	441,92	463,86	393,82	472,58	604,80	2.813,00
172951010200	Princípio	436,02	441,92	463,86	393,82	472,58	604,80	2.813,00
172951010300	Bloco da Proteção Social Básica	5.119,34	5.188,70	5.446,32	4.623,92	5.548,70	7.101,02	33.028,00
172951010300	Princípio	5.119,34	5.188,70	5.446,32	4.623,92	5.548,70	7.101,02	33.028,00
172951010400	Bloco da Proteção Social Especial de Média e Alta Complexidade	5.906,66	5.692,62	5.964,76	5.064,08	6.076,90	7.776,98	36.172,00
172951010400	Princípio	5.906,66	5.692,62	5.964,76	5.064,08	6.076,90	7.776,98	36.172,00
172952010000	Transferências de Recursos Destinados a Programas de Educação - Principal	80.212,50	81.299,25	85.335,75	72.450,00	86.940,00	111.262,50	517.500,00
172952010000	Princípio	80.212,50	81.299,25	85.335,75	72.450,00	86.940,00	111.262,50	517.500,00
172952010100	Transferências de Recursos do Programa Estadual de Transporte Escolar - PE TE	80.212,50	81.299,25	85.335,75	72.450,00	86.940,00	111.262,50	517.500,00
175000000000	Transferências de Recursos dos Estados para programas de educação	4.272.830,13	4.330.720,09	3.859.330,44	4.545.739,93	4.631.196,53	5.926.828,89	27.566.646,00
175000000000	Princípio	4.272.830,13	4.330.720,09	3.859.330,44	4.545.739,93	4.631.196,53	5.926.828,89	27.566.646,00
175150000000	Desenvolvimento da Educação Básica e de Valorização dos Profissionais	4.272.830,13	4.330.720,09	3.859.330,44	4.545.739,93	4.631.196,53	5.926.828,89	27.566.646,00
175150000000	Princípio	4.272.830,13	4.330.720,09	3.859.330,44	4.545.739,93	4.631.196,53	5.926.828,89	27.566.646,00
175150010000	Desenvolvimento da Educação Básica e de Valorização dos Profissionais	3.418.264,14	3.464.576,10	3.087.464,38	3.859.330,44	4.031.196,53	4.714.463,16	22.063.317,00
175150010000	Princípio	3.418.264,14	3.464.576,10	3.087.464,38	3.859.330,44	4.031.196,53	4.714.463,16	22.063.317,00
190000000000	Transferências do FUNDEB - Impostos e Transferências de Impostos	854.566,00	866.143,99	905.147,95	771.866,06	926.239,27	1.185.365,74	5.513.329,00
190000000000	Princípio	854.566,00	866.143,99	905.147,95	771.866,06	926.239,27	1.185.365,74	5.513.329,00
191000000000	Outras Receitas Correntes	51.179,45	51.872,85	54.448,33	46.226,60	55.471,92	70.990,85	330.190,00
191000000000	Princípio	51.179,45	51.872,85	54.448,33	46.226,60	55.471,92	70.990,85	330.190,00
191100000000	Multas Administrativas, Contratuais e Judiciais	4.632,95	4.695,72	4.928,86	4.184,60	5.021,52	6.426,35	29.890,00
191100000000	Princípio	4.632,95	4.695,72	4.928,86	4.184,60	5.021,52	6.426,35	29.890,00
191107000000	Multas Aplicadas pelos Tribunais de Contas	4.632,95	4.695,72	4.928,86	4.184,60	5.021,52	6.426,35	29.890,00
191107000000	Princípio	4.632,95	4.695,72	4.928,86	4.184,60	5.021,52	6.426,35	29.890,00
191107010000	Multas Aplicadas pelos Tribunais de Contas - Principal	3.473,86	3.520,93	3.695,74	3.137,88	3.765,22	4.816,96	22.412,00
191107010000	Princípio	3.473,86	3.520,93	3.695,74	3.137,88	3.765,22	4.816,96	22.412,00

ESTADO DA BAHIA
MUNICÍPIO DE SÃO FRANCISCO DO CONDE
Programação Financeira - Receita Bimestral

Código	Especificação	Exercício: 2022						Total
		1º Bimestre	2º Bimestre	3º Bimestre	4º Bimestre	5º Bimestre	6º Bimestre	
181107010000	Outros Recursos não Vinculados	3.473,86	3.520,93	3.137,68	3.685,74	3.765,22	4.816,58	22.412,00
181107030000	Multas Aplicadas pelos Tribunais de Contas - Dívida Ativa	1.008,74	1.022,41	911,12	1.073,47	1.093,34	1.399,22	6.508,00
181107030000	Outros Recursos não Vinculados	1.008,74	1.022,41	911,12	1.073,47	1.093,34	1.399,22	6.508,00
181107040000	Multas Aplicadas pelos Tribunais de Contas - Dívida Ativa - Multas e Juros	150,35	152,39	135,80	159,95	162,96	206,55	970,00
181107040000	Outros Recursos não Vinculados	150,35	152,39	135,80	159,95	162,96	206,55	970,00
199000000000	Demais Receitas Correntes	46.546,50	47.177,13	42.042,00	49.519,47	50.450,40	64.564,50	300.300,00
199000000000	Outras Receitas Correntes	46.546,50	47.177,13	42.042,00	49.519,47	50.450,40	64.564,50	300.300,00
199003000000	Compensações Financeiras entre o Regime Geral e os Regimes Próprios de Previdência e Sistema de Proteção Social	46.546,50	47.177,13	42.042,00	49.519,47	50.450,40	64.564,50	300.300,00
199003010000	Compensações Financeiras entre o Regime Geral e os Regimes Próprios de Previdência e Sistema de Proteção Social - Previdenciário	46.546,50	47.177,13	42.042,00	49.519,47	50.450,40	64.564,50	300.300,00
199003010000	Recursos vinculados ao RPPS - Fundo em Capitalização (Plano Previdenciário)	45.615,57	46.233,59	41.201,16	48.529,08	49.441,39	63.273,21	294.294,00
199003010000	Recursos vinculados ao RPPS - Taxa de Administração	930,93	943,54	840,84	990,39	1.009,01	1.291,29	6.006,00
200000000000	Receitas de Capital	292.991,08	296.980,63	264.637,10	311.704,70	317.564,52	406.406,98	1.890.265,00
240000000000	Transferências de Capital	292.991,08	296.980,63	264.637,10	311.704,70	317.564,52	406.406,98	1.890.265,00
241000000000	Transferências da União e de suas Entidades	292.991,08	296.980,63	264.637,10	311.704,70	317.564,52	406.406,98	1.890.265,00
241000000000	Transferências de Convênios da União e de suas Entidades	292.991,08	296.980,63	264.637,10	311.704,70	317.564,52	406.406,98	1.890.265,00
241499000000	Outras Transferências de Convênios da União e de suas Entidades	292.991,08	296.980,63	264.637,10	311.704,70	317.564,52	406.406,98	1.890.265,00
241499010000	Outras Transferências de Convênios da União e de suas Entidades - Principal	292.991,08	296.980,63	264.637,10	311.704,70	317.564,52	406.406,98	1.890.265,00
241499010000	Contrato de Repasse nº 863949/2017 - Ministério do Desenvolvimento Regional - Pavimentação de Ruas	61.144,40	61.972,81	56.227,20	65.046,75	66.272,64	84.813,20	394.480,00
241499010000	Outras Transferências de Convênios ou Instrumentos Congêneres da União	61.144,40	61.972,81	56.227,20	65.046,75	66.272,64	84.813,20	394.480,00
241499010000	Contrato de Repasse nº 770441/2018 - Ministério do Desenvolvimento Regional - Implantação de Obras e Infraestrutura	231.846,68	234.987,82	209.409,90	246.654,95	251.291,88	321.593,78	1.495.785,00
241499010000	Outras Transferências de Convênios ou Instrumentos Congêneres da União	231.846,68	234.987,82	209.409,90	246.654,95	251.291,88	321.593,78	1.495.785,00
700000000000	Receitas Correntes	7.610.236,81	7.713.343,24	6.873.762,28	8.096.310,00	8.248.514,74	10.556.134,93	49.098.302,00
720000000000	Contribuições	7.610.236,81	7.713.343,24	6.873.762,28	8.096.310,00	8.248.514,74	10.556.134,93	49.098.302,00
721000000000	Contribuições Sociais	7.610.236,81	7.713.343,24	6.873.762,28	8.096.310,00	8.248.514,74	10.556.134,93	49.098.302,00
721500000000	Contribuições para Regimes Próprios de Previdência e Sistema de Proteção Social	7.610.236,81	7.713.343,24	6.873.762,28	8.096.310,00	8.248.514,74	10.556.134,93	49.098.302,00
721502000000	Contribuição Patronal - Servidor Civil	4.561.675,89	4.623.479,24	4.120.223,38	4.853.034,54	4.944.266,06	6.327.485,91	29.430.167,00
721502100000	Contribuição Patronal - Servidor Civil Ativo	4.561.675,89	4.623.479,24	4.120.223,38	4.853.034,54	4.944.266,06	6.327.485,91	29.430.167,00
721502110000	Contribuição Patronal - Servidor Civil Ativo - Principal	4.561.675,89	4.623.479,24	4.120.223,38	4.853.034,54	4.944.266,06	6.327.485,91	29.430.167,00
721502100000	Recursos vinculados ao RPPS - Taxa de Administração	91.233,52	92.469,58	82.404,47	97.060,69	98.895,36	126.549,72	588.603,34
721502100000	Recursos vinculados ao RPPS - Fundo em Capitalização (Plano Previdenciário)	4.470.442,37	4.531.009,65	4.037.818,91	4.755.973,85	4.845.382,69	6.200.936,19	28.841.563,66
721550000000	Contribuição Patronal - Servidor Civil Inativo e Pensionistas	3.046.560,93	3.089.864,01	2.753.539,90	3.243.275,46	3.304.246,68	4.228.649,03	19.668.135,00
721550100000	Contribuição Patronal - Servidor Civil - Inativo	1.981.545,11	2.006.391,65	1.789.782,68	2.108.108,31	2.147.739,22	2.748.594,83	12.784.162,00
721550110000	Contribuição Patronal - Servidor Civil - Inativo - Principal	1.981.545,11	2.006.391,65	1.789.782,68	2.108.108,31	2.147.739,22	2.748.594,83	12.784.162,00
721550100000	Recursos vinculados ao RPPS - Fundo em Capitalização (Plano Previdenciário)	1.941.914,21	1.966.224,01	1.753.987,03	2.065.946,15	2.104.784,43	2.663.622,93	12.528.478,76
721550100000	Recursos vinculados ao RPPS - Taxa de Administração	39.630,90	40.167,84	35.795,65	42.162,17	42.954,76	54.971,90	255.663,24
721550200000	Contribuição Patronal - Servidor Civil - Pensionistas	243.767,88	247.070,54	220.177,44	259.337,57	264.212,93	338.129,64	1.572.696,00
721550210000	Contribuição Patronal - Servidor Civil - Pensionistas - Principal	243.767,88	247.070,54	220.177,44	259.337,57	264.212,93	338.129,64	1.572.696,00

Contabilis - Gestão Pública / /

Página 10 de 11

ESTADO DA BAHIA
MUNICÍPIO DE SÃO FRANCISCO DO CONDE
Programação Financeira - Receita Bimestral



Exercício: 2022

Código	Especificação	1º Bimestre	2º Bimestre	3º Bimestre	4º Bimestre	5º Bimestre	6º Bimestre	Total
721550210000	Recursos vinculados ao RPPS - Taxa de Administração	4.875,36	4.941,41	5.186,75	5.284,26	6.762,59	6.762,59	31.453,92
721550210000	Recursos vinculados ao RPPS - Fundo em Capitalização (Plano Previdenciário)	236.892,52	242.129,13	254.160,82	258.928,67	331.367,05	331.367,05	1.541.242,08
721551000000	Contribuição Patronal - Parcelamentos	823.247,94	834.401,62	834.576,78	875.029,58	892.294,54	1.141.924,56	5.311.277,00
721551100000	Contribuição Patronal - Servidor Civil Ativo - Parcelamentos	823.247,94	834.401,62	834.576,78	875.029,58	892.294,54	1.141.924,56	5.311.277,00
721551110000	Contribuição Patronal - Servidor Civil Ativo - Parcelamentos - Principal	823.247,94	834.401,62	834.576,78	875.029,58	892.294,54	1.141.924,56	5.311.277,00
721551110000	Recursos vinculados ao RPPS - Fundo em Capitalização (Plano Previdenciário)	806.792,98	817.719,58	858.312,89	874.448,65	1.119.086,06	1.119.086,06	5.205.051,46
721551110000	Recursos vinculados ao RPPS - Taxa de Administração	16.464,36	16.688,03	17.516,59	17.845,89	22.838,49	22.838,49	106.225,54
900000000000	Deduções de Receita	-21.003.876,94	-21.288.444,58	-18.971.242,78	-22.346.413,82	-22.765.491,34	-28.134.408,56	-135.608.877,00
971151110000	Dedução para Formação do Fundeb - Cota-Parte do Fundo de Participação dos Municípios - Cota Mensal - Principal	-1.103.283,49	-1.118.231,20	-986.514,12	-1.173.751,27	-1.195.816,94	-1.530.360,97	-7.117.968,00
971151110000	Recurso não vinculado de imposto destinado a despesa com Manutenção e Desenvolvimento do Ensino	-1.103.283,49	-1.118.231,20	-986.514,12	-1.173.751,27	-1.195.816,94	-1.530.360,97	-7.117.968,00
971152010000	Dedução para Formação do Fundeb - Cota-Parte do Imposto Sobre a Propriedade Territorial Rural	-926,59	-939,14	-836,92	-836,92	-985,77	-1.285,27	-5.978,00
971152010000	Recurso não vinculado de imposto destinado a despesa com Manutenção e Desenvolvimento do Ensino	-926,59	-939,14	-836,92	-836,92	-985,77	-1.285,27	-5.978,00
972150010000	Dedução para Formação do Fundeb - Cota-Parte do ICMS	-19.647.449,55	-19.813.640,80	-17.746.083,46	-20.902.351,16	-21.295.300,15	-27.252.913,89	-126.757.739,00
972150010000	Recurso não vinculado de imposto destinado a despesa com Manutenção e Desenvolvimento do Ensino	-19.647.449,55	-19.813.640,80	-17.746.083,46	-20.902.351,16	-21.295.300,15	-27.252.913,89	-126.757.739,00
972151010000	Dedução para Formação do Fundeb - Cota-Parte do IPVA	-41.462,74	-42.014,35	-37.441,18	-44.100,36	-44.929,42	-57.488,96	-267.437,00
972151010000	Recurso não vinculado de imposto destinado a despesa com Manutenção e Desenvolvimento do Ensino	-41.462,74	-42.014,35	-37.441,18	-44.100,36	-44.929,42	-57.488,96	-267.437,00
972152010000	Dedução para Formação do Fundeb - Cota-Parte do IPI - Municípios	-210.763,58	-213.619,08	-190.367,10	-224.225,25	-228.440,52	-292.349,48	-1.359.765,00
972152010000	Recurso não vinculado de imposto destinado a despesa com Manutenção e Desenvolvimento do Ensino	-210.763,58	-213.619,08	-190.367,10	-224.225,25	-228.440,52	-292.349,48	-1.359.765,00
Total Geral:		118.075.071,22	119.674.797,99	106.648.451,42	125.616.640,28	127.978.141,70	163.791.560,40	761.774.653,00

[Handwritten signature]

ANEXO III

ESTADO DA BAHIA
MUNICÍPIO DE SÃO FRANCISCO DO CONDE
Programação Financeira - Desembolso Bimestral



Órgão / Unid Orçamentária	Exercício: 2022						Total
	1º Bimestre	2º Bimestre	3º Bimestre	4º Bimestre	5º Bimestre	6º Bimestre	
01 - CÂMARA MUNICIPAL	7.116.500,00	7.116.500,00	6.733.800,00	6.695.100,00	6.639.200,00	6.651.600,00	43.000.000,00
0101 - CÂMARA MUNICIPAL	7.116.500,00	7.116.500,00	6.733.800,00	6.695.100,00	6.639.200,00	6.651.600,00	43.000.000,00
02 - GABINETE DO PREFEITO - GAPRE	2.594.628,40	2.577.497,00	2.438.888,40	2.424.871,80	2.404.625,60	3.133.468,80	15.574.000,00
0201 - GABINETE DO PREFEITO - GAPRE	2.495.894,60	2.479.355,50	2.346.024,60	2.332.541,70	2.313.069,40	3.014.177,20	14.981.000,00
0202 - PARTICIPAÇÃO EM CONSÓRCIO PÚBLICO	25.323,20	25.156,00	23.803,20	23.665,40	23.469,80	30.592,40	152.000,00
0203 - GABINETE DO VICE-PREFEITO	73.470,80	72.985,50	69.060,60	68.663,70	68.060,40	88.729,20	441.000,00
03 - ASSESSORIA JURÍDICA DO MUNICÍPIO - AJUR	469.312,20	466.213,50	441.142,20	438.606,90	434.944,80	566.780,40	2.817.000,00
0301 - ASSESSORIA JURÍDICA DO MUNICÍPIO - AJUR	469.312,20	466.213,50	441.142,20	438.606,90	434.944,80	566.780,40	2.817.000,00
04 - CONTROLADORIA GERAL DO MUNICÍPIO - COGEM	550.613,00	546.977,50	517.563,00	514.996,50	510.292,00	664.966,00	3.305.000,00
0401 - CONTROLADORIA GERAL DO MUNICÍPIO - COGEM	550.613,00	546.977,50	517.563,00	514.996,50	510.292,00	664.966,00	3.305.000,00
06 - SECRETARIA DE GOVERNO - SEGOV	578.288,60	574.460,50	543.558,60	540.434,70	535.922,40	698.365,20	3.471.000,00
0601 - SECRETARIA DE GOVERNO - SEGOV	578.288,60	574.460,50	543.558,60	540.434,70	535.922,40	698.365,20	3.471.000,00
06 - SECRETARIA DE ADMINISTRAÇÃO - SEAD	18.146.900,84	18.027.083,36	17.057.651,09	16.959.616,61	16.818.016,14	21.915.704,97	108.924.975,00
0601 - SECRETARIA DE ADMINISTRAÇÃO - SEAD	6.070.219,27	6.030.138,80	5.705.860,37	5.673.068,07	5.625.701,42	7.330.901,07	36.435.960,00
0602 - INSTITUTO DE PREVIDÊNCIA MUNICIPAL	12.076.681,56	11.996.943,57	11.351.790,71	11.286.550,53	11.192.314,72	14.584.803,90	72.489.065,00
07 - SECRETARIA DA FAZENDA E ORÇAMENTO - SEFAZ	12.839.060,49	12.754.288,78	12.068.408,60	11.999.049,93	11.898.865,18	15.505.616,03	77.065.189,00
0701 - SECRETARIA DA FAZENDA E ORÇAMENTO - SEFAZ	12.839.060,49	12.754.288,78	12.068.408,60	11.999.049,93	11.898.865,18	15.505.616,03	77.065.189,00
08 - SECRETARIA DA EDUCAÇÃO - SEDUC	22.213.250,14	22.066.584,03	20.879.921,80	20.769.922,25	20.586.599,57	26.826.666,20	133.332.834,00
0801 - FUNDO MUNICIPAL DE EDUCAÇÃO	22.213.250,14	22.066.584,03	20.879.921,80	20.769.922,25	20.586.599,57	26.826.666,20	133.332.834,00
09 - SECRETARIA DA SAÚDE - SESAU	26.823.798,19	26.646.690,28	25.213.726,27	25.068.819,79	24.859.510,44	32.394.647,03	161.007.192,00
0901 - FUNDO MUNICIPAL DE SAÚDE	26.823.798,19	26.646.690,28	25.213.726,27	25.068.819,79	24.859.510,44	32.394.647,03	161.007.192,00
10 - SECRETARIA DE CULTURA E TURISMO - SECULT	1.762.443,74	1.750.806,96	1.656.664,80	1.647.133,80	1.633.381,23	2.128.473,47	10.578.894,00
1001 - SECRETARIA DE CULTURA E TURISMO - SECULT	902.805,40	898.844,50	846.615,40	843.738,30	836.693,60	1.090.302,80	5.419.000,00
1002 - FUNDO MUNICIPAL DE CULTURA	859.638,34	853.962,46	806.039,40	803.395,50	796.687,63	1.038.170,67	5.159.894,00
11 - SECRETARIA DE PLANEJAMENTO E DESENVOLVIMENTO ECONÔMICO - SEPLANDEC	627.988,37	623.841,99	590.293,99	586.901,50	582.001,23	756.410,93	3.769.438,00
1101 - SECRETARIA DE PLANEJAMENTO E DESENVOLVIMENTO ECONÔMICO - SEPLANDEC	447.820,80	444.864,00	420.940,80	418.521,60	415.027,20	540.825,60	2.688.000,00
1102 - FUNDO DE DESENVOLVIMENTO URBANO	180.167,57	178.977,99	169.353,19	168.379,90	166.974,03	217.586,33	1.081.438,00
12 - SECRETARIA DE DESENVOLVIMENTO SOCIAL - SEDES	10.283.511,78	10.216.613,46	9.666.254,17	9.610.700,99	9.530.457,50	12.419.223,11	61.725.761,00
1200 - SECRETARIA DE DESENVOLVIMENTO SOCIAL - SEDES	3.792.855,42	3.767.812,55	3.655.183,03	3.644.703,41	3.615.107,30	4.580.667,29	22.766.239,00
1201 - FUNDO MUNICIPAL DE ASSISTÊNCIA SOCIAL	6.425.948,97	6.393.421,39	6.040.143,75	6.005.430,28	5.955.288,60	7.760.389,03	38.570.622,00
1202 - FUNDO MUNICIPAL DOS DIREITOS DA CRIANÇA E DO ADOLESCENTE	19.825,40	19.694,50	18.635,40	18.528,30	18.373,60	23.942,80	119.000,00
1203 - FUNDO MUNICIPAL DOS DIREITOS DA CRIANÇA E DO ADOLESCENTE	44.982,00	44.695,00	42.282,00	42.039,00	41.698,00	54.324,00	270.000,00
13 - SECRETARIA DE ESPORTE E JUVENTUDE - SEJUV	1.032.920,00	1.026.100,00	970.920,00	965.340,00	957.280,00	1.247.440,00	6.200.000,00
1301 - SECRETARIA DE ESPORTE E JUVENTUDE - SEJUV	820.956,00	815.687,50	771.255,00	766.822,50	760.420,00	960.910,00	4.925.000,00
1302 - FUNDO MUNICIPAL DE ESPORTE E LAZER COMUNITÁRIO	212.415,00	210.412,50	199.665,00	198.517,50	196.860,00	256.530,00	1.275.000,00
14 - SECRETARIA DE INFRAESTRUTURA - SEINF	5.070.084,82	5.036.608,87	4.765.758,00	4.738.368,59	4.698.806,10	6.123.056,62	30.432.662,00
1401 - SECRETARIA DE INFRAESTRUTURA - SEINF	5.070.084,82	5.036.608,87	4.765.758,00	4.738.368,59	4.698.806,10	6.123.056,62	30.432.662,00
15 - SECRETARIA DE MEIO AMBIENTE, AGRICULTURA E PESCA - SEMAP	1.322.804,00	1.314.070,00	1.243.404,00	1.236.258,00	1.225.936,00	1.697.528,00	7.940.000,00
1501 - SECRETARIA DE MEIO AMBIENTE, AGRICULTURA E PESCA - SEMAP	1.252.832,00	1.244.560,00	1.177.632,00	1.170.864,00	1.161.088,00	1.513.024,00	7.520.000,00
1502 - FUNDO SOCIOAMBIENTAL MUNICIPAL - FUSAM	69.972,00	69.510,00	65.772,00	65.394,00	64.848,00	84.504,00	420.000,00
16 - SECRETARIA DE SERVIÇOS, CONSERVAÇÃO E ORDEN PÚBLICA - SESCOV	15.832.272,62	15.330.378,86	14.506.965,74	14.422.598,12	14.302.178,23	18.637.294,43	92.630.688,00

ESTADO DA BAHIA
MUNICÍPIO DE SÃO FRANCISCO DO CONDE
Programação Financeira - Desembolso Bimestral



Exercício: 2022

Órgão / Unid Orcamentária	1º Bimestre	2º Bimestre	3º Bimestre	4º Bimestre	5º Bimestre	6º Bimestre	Total
1601 - SECRETARIA DE SERVIÇOS, CONSERVAÇÃO E ORDEM PÚBLICA - SESCOF	15.342.142,02	15.240.843,36	14.421.245,14	14.338.364,42	14.218.847,83	18.528.445,23	92.086.688,00
1602 - COORDENADORIA DE DEFESA CIVIL	58.310,00	57.925,00	54.810,00	54.485,00	54.040,00	70.420,00	350.000,00
1603 - COORDENADORIA DE TRÂNSITO	31.820,60	31.610,50	29.910,60	29.738,70	29.490,40	38.429,20	191.000,00
Total Geral:	128.911.657,19	128.073.705,07	119.293.910,66	118.608.313,47	117.618.006,42	163.269.060,18	761.774.653,00

[Handwritten signatures]



ESTADO DA BAHIA
PREFEITURA MUNICIPAL DE SÃO FRANCISCO DO CONDE
GABINETE DO PREFEITO

ANEXO IV
MEDIDAS A SEREM ADOTADAS EM 2022 NO COMBATE A
EVASÃO E A SONEGAÇÃO DE RECEITAS
METAS BIMESTRAIS DE ARRECADAÇÃO
(ART. 13 – L.C. 101/00)

As principais medidas programadas para 2022 com o objetivo de combater a evasão e sonegação de receitas, bem como realizar os créditos inscritos em dívida ativa, estão sumariadas abaixo:

1. Fazer entregas via correios e/ou domiciliar dos carnês de IPTU e do ISSQN fixo do exercício de 2022 em seus respectivos endereços;
2. Verificar os processos de Auto de Infração e posteriormente notificar os contribuintes;
3. Enviar notificações nos respectivos endereços dos infratores inadimplentes;
4. Verificar os processos de acordo de parcelamento de Dívida Ativa Tributária firmados com a Fazenda Pública Municipal;
5. Enviar notificações nos respectivos endereços dos contribuintes inadimplentes do item anterior;
6. Gerar relatórios com os contribuintes inadimplentes com os tributos municipais e posteriormente fazer contatos mediante procedimento administrativo de cobrança, comunicando a situação fiscal;
7. Gerar relatórios das firmas inadimplentes e encaminhar a fiscalização para que façam notificações in loco;
8. Realizar por meio da rede de comunicação local rádio, televisão e via serviço de sonorização em carro chamadas estimulando seu público alvo, o contribuinte, para o cumprimento de suas obrigações tributárias;
9. Elaborar notificações e enviar aos respectivos endereços, a todos os contribuintes inadimplentes com os tributos municipais, pelo menos duas vezes ao ano;
10. Ajuizar as execuções fiscais visando a cobrança dos créditos de ISS, IPTU e demais tributos do Município;
11. Efetivar a informatização dos controles internos na área tributária e de arrecadação;
12. Desenvolvimento do levantamento do cadastro técnico de logradouros, imóveis e atividades econômicas;
13. A atualização da Legislação tributária, mediante constante regulamentação e atualização do Código Tributário Municipal;
14. A cobrança da Dívida Ativa de forma amigável ou judicial;
15. A continuidade das ações de fiscalização preventiva.

ÓRGÃO/SETOR: SECRETARIA DE ADMINISTRAÇÃO - SEAD

CATEGORIA: LICITAÇÕES E CONTRATOS

TERMO ADITIVO DO CONTRATO (Nº 001/2016)

7º TERMO ADITIVO AO CONTRATO N.º001/2016, celebrado entre o **MUNICÍPIO DE SÃO FRANCISCO DO CONDE** e o **Sr. ROQUE DA CONCEIÇÃO SILVA. DISPENSA N.º002/2016.3. Do Objeto do Contrato:** Locação de imóvel situado à Rua O, s/n.º, térreo e 1º andar, Jabequara da Areia, São Francisco do Conde/BA, CEP: 43.900.000, composto no andar térreo de: duas salas, dois sanitários, uma despensa, e no 1º andar de: duas salas, um escritório, um sanitário e uma despensa, **destinado ao funcionamento do anexo da Unidade Escolar de Ensino Infantil Escola Menino Jesus. Do Objeto do Aditivo:** Constitui objeto deste instrumento, a renovação contratual **com início em 04 de janeiro de 2022 e término em 04 de janeiro de 2023**, conforme as previsões do art. 51 da Lei N.º8.245/91.

ASSINADO EM 30/12/2021
SECRETARIA MUNICIPAL DE EDUCAÇÃO
ANA LÚCIA BRITO DE SANTANA

TERMO ADITIVO DO CONTRATO (Nº 002/2018)

4º TERMO ADITIVO AO CONTRATO N.º002/2018, celebrado entre o **MUNICÍPIO DE SÃO FRANCISCO DO CONDE** e o Sr. **LEÔNIDAS DOS SANTOS. DISPENSA N.º013/2017-3. Do Objeto do Contrato:** Constitui objeto do contrato a locação de imóvel situado na Rua Elxadai, s/n.º, 1º andar, Caipe de Cima, São Francisco do Conde - BA, CEP: 43.900-000, composto por duas salas de aula, sala de leitura, secretaria e sanitário, **destinado ao funcionamento do anexo I da Escola Cantinho da Alegria. Do Objeto do Aditivo:** Constitui objeto deste instrumento, a renovação contratual **com início em 02 de janeiro de 2022 e término em 02 de janeiro de 2023**, conforme as previsões do art. 51 da Lei N.º8.245/91.

ASSINADO EM 18/12/2021
SECRETARIA MUNICIPAL DE EDUCAÇÃO
ANA LÚCIA BRITO DE SANTANA

TERMO ADITIVO DO CONTRATO (Nº 003/2018)

4º TERMO ADITIVO AO CONTRATO N.º003/2018, celebrado entre o **MUNICÍPIO DE SÃO FRANCISCO DO CONDE** e o **Sr. LEÔNIDAS DOS SANTOS. DISPENSA N.º011/2017-3. Do Objeto do Contrato:** Constitui objeto do contrato a locação de imóvel situado na Rua Elxandai, s/n.º, térreo, Caípe de Cima, São Francisco do Conde - BA, CEP: 43.900-000, composto por três salas de aula, copa, cozinha e dois sanitários, **destinado ao funcionamento do anexo II da Escola Cantinho da Alegria. Do Objeto do Aditivo:** Constitui objeto deste instrumento, a renovação contratual **com início em 02 de janeiro de 2022 e término em 02 de janeiro de 2023**, conforme as previsões do art. 51 da Lei N.º8.245/91.

ASSINADO EM 18/12/2021
SECRETARIA MUNICIPAL DE EDUCAÇÃO
ANA LÚCIA BRITO DE SANTANA

TERMO ADITIVO DO CONTRATO (Nº 085/2017)

4º TERMO ADITIVO AO CONTRATO N.º085/2017, celebrado entre o **MUNICÍPIO DE SÃO FRANCISCO DO CONDE** e a **Sra. GEROLINA DE SOUZA REIS.DISPENSA N.º010/2017-3. Do Objeto do Contrato:** Locação de imóvel situado à Rua do Caípe, anexo da Escola Iromar Silva Nogueira, Caípe, São Francisco do Conde, composto de: uma sala, um sanitário e cozinha, **destinado para o funcionamento do anexo da unidade da Escola Iromar Silva Nogueira.**

Do Objeto do Aditivo: Constitui objeto deste instrumento, a renovação contratual **com início em 02 de janeiro de 2022 e término em 02 de janeiro de 2023**, conforme as previsões do art. 51 da Lei N.º8.245/91.

ASSINADO EM 30/12/2021
SECRETARIA MUNICIPAL DE EDUCAÇÃO
ANA LÚCIA BRITO DE SANTANA

ÓRGÃO/SETOR: SECRETARIA DE DESENVOLVIMENTO SOCIAL - SEDES

CATEGORIA: ATOS OFICIAIS

PORTARIA (Nº 001/2022)



**ESTADO DA BAHIA
PREFEITURA MUNICIPAL DE SÃO FRANCISCO DO CONDE
SECRETARIA MUNICIPAL DE DESENVOLVIMENTO SOCIAL**

Portaria SEDES Nº 001/2022 de 20 de Janeiro de 2022

**Designar servidores para exercer a função de Gestor Titular
e Gestor Substituto do contrato abaixo relacionado:**

A Secretária Municipal de Desenvolvimento Social do município de São Francisco do Conde, no estado da Bahia, no uso de sua competência que lhe foi conferida pelo Decreto nº 0006, de 01 de Janeiro de 2021 e,

CONSIDERANDO que cabe à Prefeitura, nos termos do disposto no artigo 58 incisos III e artigo 67 da Lei nº 8.666/93: Acompanhar e fiscalizar a execução dos contratos celebrados através de um representante da Administração;

CONSIDERANDO que os órgãos públicos devem manter fiscal formalmente designado durante toda a vigência dos contratos celebrados pela Entidade;

RESOLVE,

Art. 1º - Designar as servidoras, Dayse Lucide Ribeiro Rocha, matrícula nº 74.559 como Gestora Titular e Manoel Lindolfo A. Sá, matrícula 2433 como Gestor Substituto dos contratos abaixo relacionado, cujo valor esteja vinculados à Unidade Orçamentária 31-32:

Nº	CREDOR	OBJETO	CONTRATO Nº	CPF
01	CATIANE VASCONCELOS FERNANDO	Locação de Imóvel CRAS – Jabequara	002/2022	024.575.455-52

Art.2º - Esta Portaria entra em vigor na data da sua publicação, revogadas as disposições em contrário.

São Francisco do Conde - BA., 20 de janeiro de 2022

JUVENILDES MARIA DE JESUS CALMON
Secretária Municipal de Desenvolvimento Social

PREFEITURA MUNICIPAL DE SÃO FRANCISCO DO CONDE
Pça. da Independência – s/n – São Francisco do Conde - Bahia

ÓRGÃO/SETOR: SECRETARIA DE INFRAESTRUTURA - SEINF

CATEGORIA: LICITAÇÕES E CONTRATOS

CREDENCIAMENTO (CRC - CERTIDÃO DE REGISTRO CADASTRAL 2022)



PREFEITURA MUNICIPAL DE

São Francisco do Conde

SECRETARIA DE INFRAESTRUTURA /SEINF
COMISSÃO SETORIAL PERMANENTE DE LICITAÇÃO- COSEL

CERTIDÃO DE REGISTRO CADASTRAL - CRC

A PREFEITURA MUNICIPAL DE SÃO FRANCISCO DO CONDE, ESTADO DA BAHIA, pessoa jurídica de direito público interno, inscrita no CNPJ sob o nº.13.830.823/0001-96, com sede na Rua Raimundo Ribeiro, S/N, Centro, São Francisco do Conde, Bahia, CEP.: 43.900-000, por conduto da Comissão de Cadastro de Fornecedores, em obediência a Lei Federal nº 8.666/93, no seu art. 22, § 2º e art. 32, § 2º e 3º, torna público que a empresa **LOGICA PROJETOS E SERVIÇOS EIRELI**, cadastrada no CNPJ nº 06.249.972/0001-09, sediada na Avenida Luís Viana Filho, Condomínio Hangar Business Park Hangar 5 Sala 110, São Cristóvão, nº 13223, CEP.: 41.500-300, Salvador -BA, encontra-se cadastrada neste órgão público, podendo gozar de todos os direitos e prerrogativas estendidas pela Lei Federal nº 8.666/93. Cadastro com vigência de 12 meses a contar da data de sua apresentação, devendo, entretanto, ser validada de acordo com o vencimento de suas certidões fiscais e trabalhista, encaminhando-a, antes da data de vencimento, através do e-mail: infra.cosel@gmail.com

Data de Apresentação dos Documentos: 26/01/2022

Data de Validade da Certidão: 26/07/2022

São Francisco do Conde, Bahia, 26 de Janeiro de 2022.

Renato Altino Paiva Neto
Presidente da Comissão - COSEL