



# Diário Oficial do EXECUTIVO

## Prefeitura Municipal de Santa Maria da Vitória - BA

Quinta-feira • 28 de setembro de 2023 • Ano III • Edição Nº 2529



QR CODE

### SUMÁRIO

<b>GABINETE DO PREFEITO</b> .....	2
INSTRUMENTO DE GESTÃO FISCAL .....	2
(RGF) RELATÓRIOS DE GESTÃO FISCAL (2º QUADRIMESTRE/2023) .....	2
(RREO) RELATÓRIOS RESUMIDOS DA EXECUÇÃO ORÇAMENTÁRIA (4º BIMESTRE/2023) .....	7
LICITAÇÕES E CONTRATOS .....	34
ERRATA   ADJUDICAÇÃO (PREGÃO PRESENCIAL Nº 005/2023) .....	34
ERRATA   HOMOLOGAÇÃO (PREGÃO PRESENCIAL Nº 005/2023) .....	35
ERRATA   RESULTADO DE LICITAÇÃO (PREGÃO PRESENCIAL Nº 005/2023) .....	36

NOTA: As matérias que possuem um asterisco (\*) em sua descrição, indicam REPUBLICAÇÃO.

CONFIABILIDADE

PONTUALIDADE

CREDIBILIDADE



IMPRENSA  
**OFICIAL**  
MAIS TRANSPARÊNCIA PARA TODOS



GESTOR: ANTÔNIO ELSON MARQUES DA SILVA

<http://pmsantamariadavitoriaba.imprensaoficial.org/>

**ÓRGÃO/SETOR: GABINETE DO PREFEITO**  
**CATEGORIA: INSTRUMENTO DE GESTÃO FISCAL**  
**(RGF) RELATÓRIOS DE GESTÃO FISCAL (2º QUADRIMESTRE/2023)**

BA - EXECUTIVO  
**PREFEITURA MUNICIPAL DE SANTA MARIA DA VITÓRIA**  
RELATÓRIO DE GESTÃO FISCAL  
**DEMONSTRATIVO DA DESPESA COM PESSOAL**  
ORÇAMENTO FISCAL DA SEGURIDADE SOCIAL  
Setembro de 2022 até Agosto de 2023  
RGF - ANEXO 1 (LRF, art. 55, inciso I, alínea "a")



DESPESAS COM PESSOAL	DESPESAS EXECUTADAS Últimos 12 Meses												TOTAL (ÚLT. 12 M.) (a)	INSCRITA EM RESTOS A PAGAR NÃO
	09/2022	10/2022	11/2022	12/2022	01/2023	02/2023	03/2023	04/2023	05/2023	06/2023	07/2023	08/2023		
DESPESA BRUTA COM PESSOAL (I)	6.172.207,44	5.609.497,68	5.605.219,18	6.110.953,15	5.403.867,37	6.391.229,24	6.767.315,60	6.621.603,78	6.660.656,10	6.423.891,45	6.660.535,20	6.422.275,90	75.244.292,20	0,00
Pessoal Ativo	5.907.585,92	5.102.968,55	5.098.484,01	6.110.953,15	4.844.565,39	5.636.045,13	5.657.422,45	5.617.069,80	5.700.909,80	5.415.394,64	5.628.868,24	5.466.340,74	66.186.607,82	0,00
Vencimentos, Vantagens e Outras Despesas Variáveis	5.795.518,52	5.102.968,55	5.098.484,01	6.110.953,15	4.844.565,39	5.636.045,13	5.657.422,45	5.617.069,80	5.700.909,80	5.415.394,64	5.628.868,24	5.466.340,74	66.074.540,42	0,00
Obrigações Patronais	112.067,40	0,00	0,00	0,00	0,00	0,00	0,00	0,00	0,00	0,00	0,00	0,00	112.067,40	0,00
Pessoal Inativo e Pensionistas	0,00	0,00	0,00	0,00	35.293,11	48.549,89	43.850,29	46.931,01	46.331,86	45.533,24	49.950,79	42.159,44	358.619,63	0,00
Aposentadorias, Reserva e Reformas	0,00	0,00	0,00	0,00	15.207,24	23.545,14	23.494,42	22.097,44	25.975,99	21.803,57	26.588,97	21.803,57	180.501,74	0,00
Pensões	0,00	0,00	0,00	0,00	20.085,87	25.004,75	20.355,87	24.833,57	20.355,87	23.749,67	23.361,82	20.355,87	178.103,29	0,00
Outras despesas de pessoal decorrentes de contratos de terceirização ou de contratação de forma indireta (§ 1º do Decreto nº 10.000/2019)	264.621,52	506.529,13	506.735,17	0,00	814.554,41	706.634,22	1.066.042,86	957.602,97	965.661,84	989.067,27	1.007.839,64	913.775,72	8.699.064,75	0,00
Despesa com Pessoal não Executada Orçamentariamente	0,00	0,00	0,00	0,00	0,00	0,00	0,00	0,00	0,00	0,00	0,00	0,00	0,00	0,00
DESPESAS NÃO COMPUTADAS (II) (§ 1º do art. 19 da Lei nº 10.000/2019)	0,00	0,00	0,00	0,00	290.545,54	0,00	0,00	0,00	52.247,40	26.123,70	26.123,70	0,00	395.040,11	0,00
Indenizações por Demissão e Incentivos à Demissão	0,00	0,00	0,00	0,00	0,00	0,00	0,00	0,00	0,00	0,00	0,00	0,00	0,00	0,00
Decorrentes de Decisão Judicial de período anterior ao da Despesa de Exercícios Anteriores de período anterior ao Inativo e Pensionistas com Recursos Vinculados	0,00	0,00	0,00	0,00	290.545,54	0,00	0,00	0,00	52.247,40	26.123,70	26.123,70	0,00	104.494,57	0,00
Despesas de Exercícios Anteriores de período anterior ao Inativo e Pensionistas com Recursos Vinculados	0,00	0,00	0,00	0,00	0,00	0,00	0,00	0,00	0,00	0,00	0,00	0,00	290.545,54	0,00
Inativos e Pensionistas com Recursos Vinculados	0,00	0,00	0,00	0,00	0,00	0,00	0,00	0,00	0,00	0,00	0,00	0,00	0,00	0,00
	<b>6.172.207,44</b>	<b>5.609.497,68</b>	<b>5.605.219,18</b>	<b>6.110.953,15</b>	<b>5.403.867,37</b>	<b>6.391.229,24</b>	<b>6.767.315,60</b>	<b>6.621.603,78</b>	<b>6.660.656,10</b>	<b>6.423.891,45</b>	<b>6.660.535,20</b>	<b>6.422.275,90</b>	<b>74.849.252,09</b>	<b>0,00</b>
<b>APURAÇÃO DO CUMPRIMENTO DO LIMITE LEGAL</b>												<b>VALOR</b>	<b>% SOBRE A RCL AJUSTADA</b>	
RECEITA CORRENTE LÍQUIDA - RCL (IV)												153.305.144,56	100,0	
(-) Transferências obrigatórias da União relativas às emendas de bancada (art. 166, § 16 da CF) (VI)												0,00	0,0	
												2.391.264,00	1,5	
RECEITA CORRENTE LÍQUIDA AJUSTADA PARA CÁLCULO DOS LIMITES DA DESPESA COM PESSOAL												150.913.880,56		
<b>DESPESA TOTAL COM PESSOAL - DTP (VIII) = (III a + III b)</b>												<b>74.849.252,09</b>	<b>49,60</b>	
LIMITE MÁXIMO (IX) (incisos I, II e III, art. 20 da LRF)												81.493.495,50	54,00	
LIMITE PRUDENCIAL (X) = (0,95 x VIII) (parágrafo único do art. 22 da LRF)												77.418.820,73	51,30	
LIMITE DE ALERTA (XI) = (0,90 x VIII) (inciso II do § 1º do art. 59 da LRF)												73.344.145,95	48,60	

FONTE: Sistema: Sistema CONTÁBIL, Unidade Responsável: PREFEITURA MUNICIPAL DE SANTA MARIA DA VITÓRIA, Emissão: 27/09/2023, às 17:30:07, Assinado Digitalmente no dia 27/09/2023, às 17:30:07.

1. Nos demonstrativos elaborados no primeiro e no segundo quadrimestre de cada exercício, os valores de restos a pagar não processados inscritos em 31 de dezembro do exercício anterior continuarão a ser informados nesse campo. Esses valores não sofrem alteração pelo seu processamento, e somente no caso de cancelamento podem ser excluídos.

ANTÔNIO ELSON MARQUES DA SILVA  
Prefeito Municipal  
CPF: 811.869.755-04

DINAEL COELHO DE SOUZA  
Secretário(a)  
CPF: 032.404.825-41

LUCIANO VIEIRA SOUZA  
Contador  
CPF: 613.681.215-00



PREFEITURA MUNICIPAL DE SANTA MARIA DA VITÓRIA  
RELATÓRIO DE GESTÃO FISCAL  
DEMONSTRATIVO DA DÍVIDA CONSOLIDADA LÍQUIDA  
ORÇAMENTO FISCAL DA SEGURIDADE SOCIAL  
(Janeiro a Agosto) - 2º Quadrimestre de 2023

R\$ 1,00				
DÍVIDA CONSOLIDADA	SALDO DO EXERCÍCIO ANTERIOR	SALDO DO EXERCÍCIO DE 2023		
		Até o 1º Quadrimestre	Até o 2º Quadrimestre	Até o 3º Quadrimestre
DÍVIDA CONSOLIDADA - DC ( I )	66.730.524,15	65.183.253,83	63.639.936,31	0,00
Dívida Mobiliária	0,00	0,00	0,00	0,00
Dívida Contratual	66.730.524,15	65.183.253,83	63.639.936,31	0,00
Empréstimos	0,00	0,00	0,00	0,00
Interna	0,00	0,00	0,00	0,00
Externa	0,00	0,00	0,00	0,00
Reestruturação da Dívida de Estados e Municípios	0,00	0,00	0,00	0,00
Financiamentos	0,00	0,00	0,00	0,00
Interna	0,00	0,00	0,00	0,00
Externa	0,00	0,00	0,00	0,00
Parcelamento e Renegociação de dívidas	66.730.524,15	65.183.253,83	63.639.936,31	0,00
De Tributos	0,00	0,00	0,00	0,00
De Contribuições Previdenciárias	66.298.681,83	64.761.835,58	63.232.712,16	0,00
De Demais Contribuições Sociais	431.842,32	421.418,25	407.224,15	0,00
Do FGTS	0,00	0,00	0,00	0,00
Com Instituição Não financeira	0,00	0,00	0,00	0,00
Demais Dívidas Contratuais	0,00	0,00	0,00	0,00
Precatórios Posteriores a 05/05/2000 (Inclusive) – Vencidos e não Pagos	0,00	0,00	0,00	0,00
Outras Dívidas	0,00	0,00	0,00	0,00
DEDUÇÕES ( II )	9.286.798,11	5.651.422,07	5.304.925,52	0,00
Disponibilidade de Caixa¹	7.405.075,48	3.808.191,63	3.558.436,32	0,00
Disponibilidade de Caixa Bruta	11.162.089,22	6.159.652,85	4.048.264,32	0,00
(-) Restos a Pagar Processados	3.757.013,74	2.351.461,22	489.828,00	0,00
(-) Depósitos Restituíveis e Valores Vinculados	0,00	0,00	0,00	0,00
Demais Haveres Financeiros	1.881.722,63	1.843.230,44	1.746.489,20	0,00
<b>DÍVIDA CONSOLIDADA LÍQUIDA – DCL ( III ) = ( I – II )</b>	<b>57.443.726,04</b>	<b>59.531.831,76</b>	<b>58.335.010,79</b>	<b>0,00</b>
RECEITA CORRENTE LÍQUIDA - RCL (IV)	165.185.280,67	152.825.539,71	153.305.144,56	0,00
(-) Transferências obrigatórias da União relativas às emendas individuais (art. 166-A, § 1º, da CF)	0,00	0,00	2.391.264,00	0,00
RECEITA CORRENTE LÍQUIDA AJUSTADA(VI) = (IV - V)	165.185.280,67	152.825.539,71	150.913.880,56	0,00
% da DC sobre a RCL AJUSTADA (I/VI)	0,00	0,00	0,00	0,00
% da DCL sobre a RCL AJUSTADA (III/VI)	34,78	38,95	38,65	0,00
LIMITE DEFINIDO POR RESOLUÇÃO DO SENADO FEDERAL – <120%>	198.222.336,80	183.390.647,65	181.096.656,67	0,00
LIMITE DE ALERTA (inciso III do § 1º do art. 59 da LRF) - <108%>	178.400.103,12	165.051.582,89	162.986.991,00	0,00
<b>OUTROS VALORES NÃO INTEGRANTES DA DCL</b>	<b>SALDO DO EXERCÍCIO ANTERIOR</b>	<b>SALDO DO EXERCÍCIO DE 2023</b>		
		Até o 1º Quadrimestre	Até o 2º Quadrimestre	Até o 3º Quadrimestre
PRECATÓRIOS ANTERIORES A 05/05/2000	0,00	0,00	0,00	0,00
PRECATÓRIOS POSTERIORES A 05/05/2000 (Não incluídos na DC)²	0,00	0,00	0,00	0,00
PASSIVO ATUARIAL	950.179.375,73	950.179.375,73	950.179.375,73	0,00
RP NÃO PROCESSADOS	1.393.111,79	1.393.111,79	1.257.545,34	0,00
ANTECIPAÇÕES DE RECEITA ORÇAMENTÁRIA – ARO	0,00	0,00	0,00	0,00
DÍVIDA CONTRATUAL DE PPP	0,00	0,00	0,00	0,00
APROPRIAÇÃO DE DEPÓSITOS JUDICIAIS - LC 151/2015	0,00	0,00	0,00	0,00

FONTE: Sistema: Sistema CONTÁBIL, Unidade Responsável: PREFEITURA MUNICIPAL DE SANTA MARIA DA VITÓRIA, Emissão: 27/09/2023, às 15:37:40, Assinado Digitalmente no dia 27/09/2023, às 15:37:40.

1. Se o saldo apurado for negativo, ou seja, se o total da Disponibilidade de Caixa Bruta for menor que Restos a Pagar Processados, esse saldo negativo não deverá ser informado nessa linha, mas sim na linha da "Insuficiência Financeira", no quadro "Outros Valores não integrantes da Dívida Consolidada". Assim, quando o cálculo de Disponibilidade de Caixa for negativo, o valor dessa linha deverá ser (0) "zero".

2. Refere-se aos precatórios posteriores a 05/05/2000 que, em cumprimento ao disposto no artigo 100 da Constituição Federal, ainda não foram incluídos no orçamento ou constam no orçamento e ainda não foram pagos. Ao final do exercício em que esses precatórios foram incluídos ou que deveriam ter sido incluídos, os valores deverão compor a linha "Pecatórios Posteriores".

Nota:

ANTÔNIO ELSON MARQUES DA SILVA  
Prefeito Municipal  
CPF: 811.869.755-04

DINAEL COELHO DE SOUZA  
Secretário(a)  
CPF: 032.404.825-41

LUCIANO VIEIRA SOUZA  
Contador  
CPF: 613.681.215-00

SIAFIC -



BA - EXECUTIVO  
PREFEITURA MUNICIPAL DE SANTA MARIA DA VITÓRIA  
RELATÓRIO DE GESTÃO FISCAL  
**DEMONSTRATIVO DAS GARANTIAS E CONTRAGARANTIAS DE VALORES**  
ORÇAMENTO FISCAL DA SEGURIDADE SOCIAL  
(Janeiro a Agosto) - 2º Quadrimestre de 2023

RGF - ANEXO 3 (LRF, art. 55, inciso I, alínea "c" e art. 40, § 1º)

RS 1,00

GARANTIAS CONCEDIDAS	SALDO DO EXERCÍCIO ANTERIOR	SALDOS DO EXERCÍCIO DE 2023		
		Até o 1º Quadrimestre	Até o 2º Quadrimestre	Até o 3º Quadrimestre
AOS ESTADOS (I)	0,00	0,00	0,00	0,00
Em Operações de Crédito Externas	0,00	0,00	0,00	0,00
Em Operações de Crédito Internas	0,00	0,00	0,00	0,00
AOS MUNICÍPIOS (II)	0,00	0,00	0,00	0,00
Em Operações de Crédito Externas	0,00	0,00	0,00	0,00
Em Operações de Crédito Internas	0,00	0,00	0,00	0,00
ÀS ENTIDADES CONTROLADAS (III)	0,00	0,00	0,00	0,00
Em Operações de Crédito Externas	0,00	0,00	0,00	0,00
Em Operações de Crédito Internas	0,00	0,00	0,00	0,00
POR MEIO DE FUNDOS E PROGRAMAS (IV)	0,00	0,00	0,00	0,00
<b>TOTAL GARANTIAS CONCEDIDAS (V) = (I + II + III + IV)</b>	<b>0,00</b>	<b>0,00</b>	<b>0,00</b>	<b>0,00</b>
RECEITA CORRENTE LÍQUIDA - RCL (IV)	165.185.280,67	152.825.539,71	150.913.880,56	0,00
(-) Transferências obrigatórias da União relativas às emendas individuais (art. 166-A, § 1º, da CF) (VII)	0,00	0,00	0,00	0,00
RECEITA CORRENTE LÍQUIDA AJUSTADA(VIII) = (VI - VII)	165.185.280,67	152.825.539,71	150.913.880,56	0,00
% do TOTAL DAS GARANTIAS sobre a RCL	0,00	0,00	0,00	0,00
LIMITE DEFINIDO POR RESOLUÇÃO DO SENADO FEDERAL - <22%>	36.340.761,75	33.621.618,74	33.201.053,72	0,00
LIMITE DE ALERTA (inciso III do §1º do art. 59 da LRF) - <90%>	30.259.456,86	30.259.456,86	30.259.456,86	0,00

CONTRAGARANTIAS RECEBIDAS	SALDO DO EXERCÍCIO ANTERIOR	SALDOS DO EXERCÍCIO DE 2023		
		Até o 1º Quadrimestre	Até o 2º Quadrimestre	Até o 3º Quadrimestre
DOS ESTADOS (IX)	0,00	0,00	0,00	0,00
Em Garantia às operações de Crédito Externas	0,00	0,00	0,00	0,00
Em Garantia às operações de Crédito Internas	0,00	0,00	0,00	0,00
DOS MUNICÍPIOS (X)	0,00	0,00	0,00	0,00
Em Garantia às operações de Crédito Externas	0,00	0,00	0,00	0,00
Em Garantia às operações de Crédito Internas	0,00	0,00	0,00	0,00
DAS ENTIDADES CONTROLADAS (XI)	0,00	0,00	0,00	0,00
Em Garantia às operações de Crédito Externas	0,00	0,00	0,00	0,00
Em Garantia às operações de Crédito Internas	0,00	0,00	0,00	0,00
EM GARANTIAS POR MEIO DE FUNDOS E PROGRAMAS (XII)	0,00	0,00	0,00	0,00
<b>TOTAL CONTRAGARANTIAS RECEBIDAS (XIII) = (IX + X + XI + XII)</b>	<b>0,00</b>	<b>0,00</b>	<b>0,00</b>	<b>0,00</b>


**MEDIDAS CORRETIVAS:**


FONTE: Sistema: Sistema CONTÁBIL, Unidade Responsável: PREFEITURA MUNICIPAL DE SANTA MARIA DA VITÓRIA, Emissão: 27/09/2023, às 14:24:26, Assinado Digitalmente no dia 27/09/2023, às 14:24

Nota:

<sup>1</sup> Inclui garantias concedidas por meio de Fundos.

  
ANTÔNIO ELSON MARQUES DA SILVA  
Prefeito Municipal  
CPF: 811.869.755-04

  
DINAEL COELHO DE SOUZA  
Secretário(a)  
CPF: 032.404.825-41

  
LUCIANO VIEIRA SOUZA  
Contador  
CPF: 613.681.215-00



BA - EXECUTIVO  
PREFEITURA MUNICIPAL DE SANTA MARIA DA VITÓRIA  
RELATÓRIO DE GESTÃO FISCAL  
DEMONSTRATIVO DAS OPERAÇÕES DE CRÉDITO  
ORÇAMENTO FISCAL DA SEGURIDADE SOCIAL  
MAIO - AGOSTO de 2023

RGF – ANEXO 4 (LRF, art. 55, inciso I, alínea "d" e inciso III alínea "c")

RS 1,00

OPERAÇÕES DE CRÉDITO	VALOR REALIZADO	
	No Quadrimestre de Referência	Até o Quadrimestre de Referência (a)
Mobiliária	0,00	0,00
Interna	0,00	0,00
Externa	0,00	0,00
Contratual	0,00	0,00
Interna	0,00	0,00
Empréstimos	0,00	0,00
Aquisição Financiada de Bens e Arrendamento Mercantil Financeiro	0,00	0,00
Antecipação de Receita pela Venda a Termo de Bens e Serviços	0,00	0,00
Assunção, Reconhecimento e Confissão de Dívidas (LRF, art. 29, § 1º)	0,00	0,00
Operações de crédito previstas no art. 7º § 3º da RSF nº 43/2001 (I)	0,00	0,00
Externa	0,00	0,00
Empréstimos	0,00	0,00
Aquisição Financiada de Bens e Arrendamento Mercantil Financeiro	0,00	0,00
Antecipações de Receitas pela Venda a Termo de Bens e Serviços	0,00	0,00
Assunção, Reconhecimento e Confissão de Dívidas (LRF, art. 29, § 1º)	0,00	0,00
Operações de crédito previstas no art. 7º § 3º da RSF nº 43/2001 (II)	0,00	0,00
<b>TOTAL (III)</b>	<b>0,00</b>	<b>0,00</b>


APURAÇÃO DO CUMPRIMENTO DOS LIMITES	VALOR	% SOBRE A RCL
RECEITA CORRENTE E LÍQUIDA – RCL (IV)	150.913.880,56	--
(-) Transferências obrigatórias da União relativas às emendas individuais (§ 1º, art. 166-A da CF) (V)	0,00	0,00
RECEITA CORRENTE LÍQUIDA AJUSTADA PARA CÁLCULO DOS LIMITES DE ENDIVIDAMENTO (VI) = (IV - V)	150.913.880,56	0,00
OPERAÇÕES VEDADAS (VI)	0,00	0,00
TOTAL CONSIDERADO PARA FINS DA APURAÇÃO DO CUMPRIMENTO DO LIMITE (VIII) = (IIIa + VII - Ia - IIa)	0,00	0,00
LIMITE GERAL DEFINIDO POR RESOLUÇÃO DO SENADO FEDERAL PARA AS OPERAÇÕES DE CRÉDITO INTERNAS E EXTERNAS	24.146.220,89	16,00
LIMITE DE ALERTA (inciso III do § 1º do art. 59 da LRF) - <%>	21.731.598,80	14,40
OPERAÇÕES DE CRÉDITO POR ANTECIPAÇÃO DA RECEITA ORÇAMENTÁRIA	0,00	--
LIMITE DEFINIDO POR RESOLUÇÃO DO SENADO FEDERAL PARA AS OPERAÇÕES DE CRÉDITO POR ANTECIPAÇÃO DA RECEITA ORÇAMENTÁRIA	10.563.971,64	7,00

OUTRAS OPERAÇÕES QUE INTEGRAM A DÍVIDA CONSOLIDADA	VALOR REALIZADO	
	No Quadrimestre de Referência	Até o Quadrimestre de Referência (a)
Parcelamentos de Dívidas	0,00	0,00
Tributos	0,00	0,00
Contribuições Previdenciárias	0,00	0,00
FGTS	0,00	0,00
Operações de reestruturação e recomposição do principal de dívidas	0,00	0,00

FONTE: Sistema <Nome>, Unidade Responsável <Nome>, Data da emissão <dd/mmm/aaaa> e hora de emissão <hhh e mmm>

1 Conforme Manual de Instrução de Pleitos - MIP STN/COPEM, essas operações podem ser contratadas mesmo que não haja margem disponível nos limites. No entanto, uma vez contratadas, os fluxos de tais operações terão seus efeitos contabilizados para fins da contratação de outras operações de crédito.

Notas:

  
ANTÔNIO ELSON MARQUES DA SILVA  
Prefeito Municipal

  
DINAEL COELHO DE SOUZA  
Secretário(a)

  
LUCIANO VIEIRA SOUZA  
Contador

SIAFIC -



BA - EXECUTIVO  
PREFEITURA MUNICIPAL DE SANTA MARIA DA VITÓRIA  
RELATÓRIO DE GESTÃO FISCAL  
DEMONSTRATIVO SIMPLIFICADO DO RELATÓRIO DE GESTÃO FISCAL  
ORÇAMENTO FISCAL DA SEGURIDADE SOCIAL  
(Janeiro a Agosto) - 4º Bimestre de 2023


LRF, art. 48 - Anexo 6


RS 1,00

RECEITA CORRENTE LÍQUIDA	VALOR ATÉ O QUADRIMESTRE	
Receita Corrente Líquida	153.305.144,56	
Receita Corrente Líquida Ajustada para Cálculo dos Limites de Endividamento	153.305.144,56	
Receita Corrente Líquida Ajustada para Cálculo dos Limites da Despesa com Pessoal	150.913.880,56	
DESPESA COM PESSOAL	VALOR	% SOBRE A RCL AJUSTADA
Despesa Total com Pessoal - DTP	74.849.252,09	49,60
Limite Máximo (incisos I, II e III, art . 20 da LRF) - <%>	81.493.495,50	54,00
Limite Prudencial (parágrafo único, art . 22 da LRF) - <%>	77.418.820,73	51,30
Limite de Alerta (inciso II do §1º do art . 59 da LRF) - <%>	73.344.145,95	48,60
DÍVIDA CONSOLIDADA	VALOR ATÉ O QUADRIMESTRE DE REFERÊNCIA	% SOBRE A RCL AJUSTADA
Dívida Consolidada Líquida	58.335.010,79	38,65
Limite Definido por Resolução do Senado Federal	123.401.629,27	120,00
GARANTIA DE VALORES	VALOR ATÉ O QUADRIMESTRE DE REFERÊNCIA	% SOBRE A RCL AJUSTADA
Total das Garantias Concedidas	0,00	0,00
Limite Definido por Resolução do Senado Federal	22.623.632,03	22,00
OPERAÇÕES DE CRÉDITO	VALOR	% SOBRE A RCL AJUSTADA
Operações de Crédito Externas e Internas	0,00	0,00
Operações de Crédito por Antecipação da Receita	0,00	0,00
Limite definido pelo Senado Federal para Operações de Crédito Externas e Internas	16.453.550,57	16,00
Limite definido pelo Senado Federal para Operações de Crédito por Antecipação da Receita	7.198.428,37	7,00
RESTOS A PAGAR	RESTOS A PAGAR EMPENHADOS E NÃO LIQUIDADOS DO EXERCÍCIO	DISPONIBILIDADE DE CAIXA LÍQUIDA (APÓS A INSCRIÇÃO EM RESTOS A PAGAR NÃO PROCESSADOS DO EXERCÍCIO )
Valor Total	41.487.562,48	15.216.920,77

FONTE: Sistema: Sistema CONTÁBIL, Unidade Responsável: PREFEITURA MUNICIPAL DE SANTA MARIA DA VITÓRIA, Emissão:28/09/2023, às 11:27:30, Assinado Digitalmente no dia 28/09/2023, às 11:27:30.

  
ANTÔNIO ELSON MARQUES DA SILVA  
Prefeito Municipal  
CPF: 811.869.755-04

  
DINAEL COELHO DE SOUZA  
Secretário(a)  
CPF: 032.404.825-41

  
LUCIANO VIEIRA SOUZA  
Contador  
CPF: 613.681.215-00

SIAFIC -

**(RREO) RELATÓRIOS RESUMIDOS DA EXECUÇÃO ORÇAMENTÁRIA (4º BIMESTRE/2023)**

BA - EXECUTIVO

**PREFEITURA MUNICIPAL DE SANTA MARIA DA VITÓRIA**

RELATÓRIO RESUMIDO DE EXECUÇÃO ORÇAMENTÁRIA

**BALANÇO ORÇAMENTÁRIO**

ORÇAMENTO FISCAL DA SEGURIDADE SOCIAL

(Janeiro a Agosto) - 4º Bimestre de 2023



RREO - Anexo 1 (LRF, Art. 52, inciso I, alíneas "a" e "b" do inciso II e §1º)

Em Reais

RECEITAS	PREVISÃO INICIAL	PREVISÃO ATUALIZADA (a)	RECEITAS REALIZADAS				SALDO (a-c)
			No Bimestre (b)	% (b/a)	Até o Bimestre (c)	% (c/a)	
RECEITAS (EXCETO INTRA-ORÇAMENTÁRIAS) (1)	192.733.711,58	192.733.711,58	28.057.687,10	14,56	108.451.144,87	56,27	84.282.566,71
RECEITAS CORRENTES	182.123.711,58	182.123.711,58	27.937.687,10	15,34	108.331.144,87	59,48	73.792.566,71
IMPOSTOS, TAXAS E CONTRIBUIÇÕES DE MELHORIA	16.384.953,00	16.384.953,00	2.242.422,71	13,69	8.392.911,26	51,22	7.992.041,74
Impostos	14.414.953,00	14.414.953,00	1.884.019,37	13,07	6.807.141,51	47,22	7.607.811,49
Impostos sobre o Patrimônio	1.436.650,00	1.436.650,00	318.154,43	22,15	945.451,78	65,81	491.198,22
Impostos sobre a Renda e Proventos de Qualquer Natureza	4.000.000,00	4.000.000,00	369.020,26	9,23	1.900.760,19	47,52	2.099.239,81
Impostos sobre a Produção e Circulação de Mercadorias e Serviços	8.978.303,00	8.978.303,00	1.196.844,68	13,33	3.960.929,54	44,12	5.017.373,46
Taxas	670.000,00	670.000,00	80.353,87	11,99	461.023,33	68,81	208.976,67
Taxas pelo Exercício do Poder de Polícia	627.000,00	627.000,00	80.353,87	12,82	458.250,26	73,09	168.749,74
Taxas pela Prestação de Serviços	43.000,00	43.000,00	0,00	0,00	2.773,07	6,45	40.226,93
Contribuição de Melhoria	1.300.000,00	1.300.000,00	278.049,47	21,39	1.124.746,42	86,52	175.253,58
Contribuição de Melhoria	1.300.000,00	1.300.000,00	278.049,47	21,39	1.124.746,42	86,52	175.253,58
CONTRIBUIÇÕES	3.975.667,48	3.975.667,48	1.342.775,86	33,77	5.257.457,76	132,24	-1.281.790,28
Contribuições Sociais	3.975.667,48	3.975.667,48	1.342.775,86	33,77	5.257.457,76	132,24	-1.281.790,28
Contribuições para Regimes Próprios de Previdência e Sistema de Proteção Social	3.975.667,48	3.975.667,48	1.342.775,86	33,77	5.257.457,76	132,24	-1.281.790,28
RECEITA PATRIMONIAL	4.595.323,08	4.595.323,08	1.491.451,06	32,46	6.548.208,09	142,50	-1.952.885,01
Exploração do Patrimônio Imobiliário do Estado	111.000,00	111.000,00	6.451,92	5,81	29.835,27	26,88	81.164,73
Exploração do Patrimônio Imobiliário do Estado	111.000,00	111.000,00	6.451,92	5,81	29.835,27	26,88	81.164,73
Valores Mobiliários	4.474.323,08	4.474.323,08	1.484.999,14	33,19	6.518.372,82	145,68	-2.044.049,74
Juros e Correções Monetárias	4.474.323,08	4.474.323,08	1.484.999,14	33,19	6.518.372,82	145,68	-2.044.049,74
Demais Receitas Patrimoniais	10.000,00	10.000,00	0,00	0,00	0,00	0,00	10.000,00
Outras Receitas Patrimoniais	10.000,00	10.000,00	0,00	0,00	0,00	0,00	10.000,00
RECEITA DE SERVIÇOS	12.706.100,00	12.706.100,00	1.725.897,69	13,58	6.577.746,57	51,77	6.128.353,43
Serviços Administrativos e Comerciais Gerais	331.000,00	331.000,00	1.541,31	0,47	7.287,30	2,20	323.712,70
Serviços Administrativos e Comerciais Gerais	331.000,00	331.000,00	1.541,31	0,47	7.287,30	2,20	323.712,70
Serviços e Atividades Referentes à Saúde	20.000,00	20.000,00	0,00	0,00	0,00	0,00	20.000,00
Serviços de Atendimento à Saúde	20.000,00	20.000,00	0,00	0,00	0,00	0,00	20.000,00
Outros Serviços	12.355.100,00	12.355.100,00	1.724.356,38	13,96	6.570.459,27	53,18	5.784.640,73
Outros Serviços	12.355.100,00	12.355.100,00	1.724.356,38	13,96	6.570.459,27	53,18	5.784.640,73
TRANSFERÊNCIAS CORRENTES	143.644.000,00	143.644.000,00	21.082.072,56	14,68	81.177.384,96	56,51	62.466.615,04
Transferências da União e de suas Entidades	96.064.000,00	96.064.000,00	14.123.920,31	14,70	53.712.632,93	55,91	42.351.367,07
Transferências Decorrentes de Participação na Receita da União	44.104.000,00	44.104.000,00	6.899.730,68	15,64	26.582.056,01	60,27	17.521.943,99
Transferências das Compensações Financeiras pela Exploração de Recursos Naturais	1.350.000,00	1.350.000,00	128.008,96	9,48	749.041,10	55,48	600.958,90
Transferências de Recursos do Sistema Único de Saúde - SUS	25.195.000,00	25.195.000,00	4.394.180,20	17,44	15.219.765,96	60,41	9.975.234,04
Transferências de Recursos do Fundo Nacional do Desenvolvimento da Educação - FNDE	2.031.000,00	2.031.000,00	451.813,91	22,25	1.506.419,70	74,17	524.580,30
Transferências de Recursos de Complementação da União ao Fundo de Manutenção e Desenvolvimento da Educação Básica e de Valorização dos Profissionais d	18.300.000,00	18.300.000,00	1.947.993,25	10,64	8.885.710,43	48,56	9.414.289,57
Transferências de Recursos do Fundo Nacional de Assistência Social - FNAS	1.025.000,00	1.025.000,00	285.344,24	27,84	715.995,07	69,85	309.004,93
Transferências de Convênios da União e de Suas Entidades	549.000,00	549.000,00	0,00	0,00	0,00	0,00	549.000,00
Outras Transferências de Recursos da União e de suas Entidades	3.510.000,00	3.510.000,00	16.849,07	0,48	53.644,66	1,53	3.456.355,34
Transferências dos Estados e do Distrito Federal e de suas Entidades	12.896.000,00	12.896.000,00	2.311.350,16	17,92	8.310.427,70	64,44	4.585.572,30
Participação na Receita dos Estados e Distrito Federal	11.706.000,00	11.706.000,00	2.005.958,73	17,14	7.535.187,27	64,37	4.170.812,73
Transferências de Recursos do Sistema Único de Saúde - SUS	720.000,00	720.000,00	647,13	0,09	417.342,13	57,96	302.657,87

BA - EXECUTIVO

**PREFEITURA MUNICIPAL DE SANTA MARIA DA VITÓRIA**

RELATÓRIO RESUMIDO DE EXECUÇÃO ORÇAMENTÁRIA

**BALANÇO ORÇAMENTÁRIO**

ORÇAMENTO FISCAL DA SEGURIDADE SOCIAL

(Janeiro a Agosto) - 4º Bimestre de 2023



Transferências de Convênios dos Estados e DF e de Suas Entidades	200.000,00	200.000,00	0,00	0,00	0,00	0,00	200.000,00
Outras Transferências dos Estados e Distrito Federal	270.000,00	270.000,00	304.744,30	112,87	357.898,30	132,55	-87.898,30
Transferências de Instituições Privadas	10.000,00	10.000,00	0,00	0,00	0,00	0,00	10.000,00
Transferências de Instituições Privadas	10.000,00	10.000,00	0,00	0,00	0,00	0,00	10.000,00
Transferências de Outras Instituições Públicas	34.674.000,00	34.674.000,00	4.646.802,09	13,40	19.154.324,33	55,24	15.519.675,67
Transferências de Recursos do Fundo de Manutenção e Desenvolvimento da Educação Básica e de Valorização dos Profissionais da Educação - FUNDEB	34.674.000,00	34.674.000,00	4.646.802,09	13,40	19.154.324,33	55,24	15.519.675,67
<b>OUTRAS RECEITAS CORRENTES</b>	<b>817.668,02</b>	<b>817.668,02</b>	<b>53.067,22</b>	<b>6,49</b>	<b>377.436,23</b>	<b>46,16</b>	<b>440.231,79</b>
Multas Administrativas, Contratuais e Judiciais	107.000,00	107.000,00	0,00	0,00	7.905,00	7,39	99.095,00
Multas Administrativas, Contratuais e Judiciais	107.000,00	107.000,00	0,00	0,00	7.905,00	7,39	99.095,00
Indenizações, Restituições e Ressarcimentos	446.920,00	446.920,00	6.236,75	1,40	34.587,88	7,74	412.332,12
Indenizações	12.000,00	12.000,00	0,00	0,00	0,00	0,00	12.000,00
Restituições	314.920,00	314.920,00	6.236,75	1,98	34.587,88	10,98	280.332,12
Ressarcimentos	120.000,00	120.000,00	0,00	0,00	0,00	0,00	120.000,00
Demais Receitas Correntes	263.748,02	263.748,02	46.830,47	17,76	334.943,35	126,99	-71.195,33
Outras Receitas Correntes	263.748,02	263.748,02	46.830,47	17,76	334.943,35	126,99	-71.195,33
<b>RECEITAS DE CAPITAL</b>	<b>10.610.000,00</b>	<b>10.610.000,00</b>	<b>120.000,00</b>	<b>1,13</b>	<b>120.000,00</b>	<b>1,13</b>	<b>10.490.000,00</b>
<b>OPERAÇÕES DE CRÉDITO</b>	<b>19.000,00</b>	<b>19.000,00</b>	<b>0,00</b>	<b>0,00</b>	<b>0,00</b>	<b>0,00</b>	<b>19.000,00</b>
Operações de Crédito - Mercado Interno	19.000,00	19.000,00	0,00	0,00	0,00	0,00	19.000,00
Operações de Crédito Contratuais - Mercado Interno	19.000,00	19.000,00	0,00	0,00	0,00	0,00	19.000,00
<b>ALIENAÇÃO DE BENS</b>	<b>50.000,00</b>	<b>50.000,00</b>	<b>0,00</b>	<b>0,00</b>	<b>0,00</b>	<b>0,00</b>	<b>50.000,00</b>
Alienação de Bens Móveis	40.000,00	40.000,00	0,00	0,00	0,00	0,00	40.000,00
Alienação de Bens Móveis e Semoventes	40.000,00	40.000,00	0,00	0,00	0,00	0,00	40.000,00
Alienação de Bens Imóveis	10.000,00	10.000,00	0,00	0,00	0,00	0,00	10.000,00
Alienação de Bens Imóveis	10.000,00	10.000,00	0,00	0,00	0,00	0,00	10.000,00
<b>TRANSFERÊNCIAS DE CAPITAL</b>	<b>10.541.000,00</b>	<b>10.541.000,00</b>	<b>120.000,00</b>	<b>1,14</b>	<b>120.000,00</b>	<b>1,14</b>	<b>10.421.000,00</b>
Transferências da União e de suas Entidades	8.891.000,00	8.891.000,00	0,00	0,00	0,00	0,00	8.891.000,00
Transferências de Recursos do Sistema Único de Saúde - SUS	1.000.000,00	1.000.000,00	0,00	0,00	0,00	0,00	1.000.000,00
Transferências de Recursos do Fundo Nacional do Desenvolvimento da Educação - FNDE	500.000,00	500.000,00	0,00	0,00	0,00	0,00	500.000,00
Transferências de Convênios da União e de suas Entidades	7.391.000,00	7.391.000,00	0,00	0,00	0,00	0,00	7.391.000,00
Transferências dos Estados e do Distrito Federal e de suas Entidades	1.650.000,00	1.650.000,00	120.000,00	7,27	120.000,00	7,27	1.530.000,00
Transferências de Convênios dos Estados e DF e de Suas Entidades	1.650.000,00	1.650.000,00	120.000,00	7,27	120.000,00	7,27	1.530.000,00



BA - EXECUTIVO

**PREFEITURA MUNICIPAL DE SANTA MARIA DA VITÓRIA**

RELATÓRIO RESUMIDO DE EXECUÇÃO ORÇAMENTÁRIA

**BALANÇO ORÇAMENTÁRIO**

ORÇAMENTO FISCAL DA SEGURIDADE SOCIAL

(Janeiro a Agosto) - 4º Bimestre de 2023



RECEITAS (INTRA-ORÇAMENTÁRIAS) (II)	5.266.288,42	5.266.288,42	669.566,29	12,71	3.622.430,14	68,79	1.643.858,28
SUBTOTAL DAS RECEITAS (III) = (I + II)	198.000.000,00	198.000.000,00	28.727.253,39	14,51	112.073.575,01	56,60	85.926.424,99
OPERAÇÕES DE CRÉDITO / REFINANCIAMENTO (IV)	0,00	0,00	0,00	0,00	0,00	0,00	0,00
Operações de Crédito - Mercado Interno	0,00	0,00	0,00	0,00	0,00	0,00	0,00
Mobiliária	0,00	0,00	0,00	0,00	0,00	0,00	0,00
Contratual	0,00	0,00	0,00	0,00	0,00	0,00	0,00
Operações de Crédito - Mercado Externo	0,00	0,00	0,00	0,00	0,00	0,00	0,00
Mobiliária	0,00	0,00	0,00	0,00	0,00	0,00	0,00
Contratual	0,00	0,00	0,00	0,00	0,00	0,00	0,00
SUBTOTAL COM REFINANCIAMENTO (V) = (III + IV)	198.000.000,00	198.000.000,00	28.727.253,39	14,51	112.073.575,01	56,60	85.926.424,99
DÉFICIT (VI)	--	--	--	--	8.361.489,20	--	--
TOTAL (VII) = (V + VI)	198.000.000,00	198.000.000,00	28.727.253,39	14,51	120.435.064,21	60,83	85.926.424,99
SALDOS DE EXERCÍCIOS ANTERIORES	--	--	--	--	--	--	--
Recursos Arrecadados em Exercícios Anteriores - RPPS	--	--	--	--	--	--	--
Superávit Financeiro Utilizado para Créditos Adicionais	--	--	--	--	--	--	--

DESPESAS	DOTAÇÃO INICIAL (d)	DOTAÇÃO ATUALIZADA (e)	DESPESAS EMPENHADAS		SALDO (g)=(e-f)	DESPESAS LIQUIDADAS		SALDO (i)=(e-h)	DESPESAS PAGAS ATÉ O MÊS (j)	INSCRITAS EM RESTOS A PAGAR NÃO PROCESSADOS (k)
			No Bimestre	Até o Bimestre (f)		No Bimestre	Até o Bimestre (h)			
DESPESAS (EXCETO INTRA-ORÇAMENTÁRIAS) (VIII)	192.743.711,58	201.892.711,58	25.623.370,37	157.785.626,69	44.107.084,89	32.882.701,89	119.550.817,24	82.341.894,34	114.916.663,39	0,00
DESPESAS CORRENTES	165.887.061,58	183.298.812,58	25.336.095,63	152.555.275,16	30.743.537,42	31.928.265,73	115.573.055,50	67.725.757,08	110.942.331,65	0,00
PESSOAL E ENCARGOS SOCIAIS	102.997.758,58	109.333.157,29	11.603.921,39	95.207.839,31	14.125.317,98	17.188.561,73	65.508.154,49	43.825.002,80	64.902.784,81	0,00
JUROS E ENCARGOS DA DÍVIDA	20.000,00	20.000,00	0,00	0,00	20.000,00	0,00	0,00	20.000,00	0,00	0,00
OUTRAS DESPESAS CORRENTES	62.869.303,00	73.945.655,29	13.732.174,24	57.347.435,85	16.598.219,44	14.739.704,00	50.064.901,01	23.880.754,28	46.039.546,84	0,00
DESPESAS DE CAPITAL	25.060.650,00	16.797.899,00	287.274,74	5.230.351,53	11.567.547,47	954.436,16	3.977.761,74	12.820.137,26	3.974.331,74	0,00
INVESTIMENTOS	19.960.650,00	12.347.899,00	287.274,74	980.351,53	11.367.547,47	194.097,11	887.173,90	11.460.725,10	883.743,90	0,00
AMORTIZAÇÃO DA DÍVIDA	5.100.000,00	4.450.000,00	0,00	4.250.000,00	200.000,00	760.339,05	3.090.587,84	1.359.412,16	3.090.587,84	0,00
RESERVA DE CONTINGÊNCIA	1.796.000,00	1.796.000,00	0,00	0,00	1.796.000,00	0,00	0,00	1.796.000,00	0,00	0,00
RESERVA DE CONTINGÊNCIA	1.796.000,00	1.796.000,00	0,00	0,00	1.796.000,00	0,00	0,00	1.796.000,00	0,00	0,00
DESPESAS (INTRA-ORÇAMENTÁRIAS) (IX)	5.256.288,42	5.107.288,42	0,00	4.137.000,00	970.288,42	0,00	884.246,97	4.223.041,45	884.246,97	0,00
<b>SUBTOTAL DAS DESPESAS (X) = (VIII + IX)</b>	<b>198.000.000,00</b>	<b>207.000.000,00</b>	<b>25.623.370,37</b>	<b>161.922.626,69</b>	<b>45.077.373,31</b>	<b>32.882.701,89</b>	<b>120.435.064,21</b>	<b>86.564.935,79</b>	<b>115.800.910,36</b>	<b>0,00</b>
AMORTIZAÇÃO DA DÍV. / REFINANCIAMENTO (XI)	0,00	0,00	0,00	0,00	0,00	0,00	0,00	0,00	0,00	0,00
Amortização da Dívida Interna	0,00	0,00	0,00	0,00	0,00	0,00	0,00	0,00	0,00	0,00
Dívida Mobiliária	0,00	0,00	0,00	0,00	0,00	0,00	0,00	0,00	0,00	0,00
Outras Dívidas	0,00	0,00	0,00	0,00	0,00	0,00	0,00	0,00	0,00	0,00
Amortização da Dívida Externa	0,00	0,00	0,00	0,00	0,00	0,00	0,00	0,00	0,00	0,00
Dívida Mobiliária	0,00	0,00	0,00	0,00	0,00	0,00	0,00	0,00	0,00	0,00
Outras Dívidas	0,00	0,00	0,00	0,00	0,00	0,00	0,00	0,00	0,00	0,00
<b>SUBTOTAL C/ REFINANCIAMENTO (XII) = (X + XI)</b>	<b>198.000.000,00</b>	<b>207.000.000,00</b>	<b>25.623.370,37</b>	<b>161.922.626,69</b>	<b>45.077.373,31</b>	<b>32.882.701,89</b>	<b>120.435.064,21</b>	<b>86.564.935,79</b>	<b>115.800.910,36</b>	<b>0,00</b>
SUPERÁVIT (XIII)	--	--	--	0,00	--	--	0,00	--	--	--
<b>TOTAL (XIV) = (XII + XIII)</b>	<b>198.000.000,00</b>	<b>207.000.000,00</b>	<b>25.623.370,37</b>	<b>161.922.626,69</b>	<b>45.077.373,31</b>	<b>32.882.701,89</b>	<b>120.435.064,21</b>	<b>86.564.935,79</b>	<b>115.800.910,36</b>	<b>0,00</b>
RESERVA DO RPPS	0,00	0,00	0,00	0,00	0,00	0,00	0,00	0,00	0,00	0,00

FONTE: Sistema: Sistema CONTÁBIL, Unidade Responsável: PREFEITURA MUNICIPAL DE SANTA MARIA DA VITÓRIA, Emissão: 27/09/2023, às 15:03:26, Assinado Digitalmente no dia 27/09/2023, às 15:03:26.  
1 O déficit será apurado pela diferença entre a receita realizada e a despesa liquidada nos cinco primeiros bimestres e a despesa empenhada no último bimestre.  
2 Essa linha será apresentada somente no Demonstrativo aplicado aos Estados

  
ANTÔNIO ELSON MARQUES DA SILVA  
Prefeito Municipal  
CPF: 811.869.755-04

  
DINAEL COELHO DE SOUZA  
Secretário(a)  
CPF: 032.404.825-41

  
LUCIANO VIEIRA SOUZA  
Contador  
CPF: 613.681.215-00



BA - EXECUTIVO  
**PREFEITURA MUNICIPAL DE SANTA MARIA DA VITÓRIA**  
RELATÓRIO RESUMIDO DE EXECUÇÃO ORÇAMENTÁRIA  
**DEMONSTRATIVO DA EXECUÇÃO DAS DESPESAS POR FUNÇÃO/SUBFUNÇÃO**  
ORÇAMENTO FISCAL DA SEGURIDADE SOCIAL  
(Janeiro a Agosto) - 4º Bimestre de 2023

RREO - Anexo 2 (LRF, Art. 52, inciso II, alínea "e")

FUNÇÃO / SUBFUNÇÃO	DOTAÇÃO INICIAL	DOTAÇÃO ATUALIZADA (a)	DESPESAS EMPENHADAS			SALDO (c) = (a-b)	DESPESAS LIQUIDADAS			SALDO (e) = (a-d)	INSCRITAS EM RESTOS A PAGAR NÃO PROCESSADOS' (f)
			No Bimestre	Até o Bimestre (b)	% (b/total b)		No Bimestre	Até o Bimestre (d)	% (d/total d)		
DESPESAS (EXCETO INTRA-ORÇAMENTÁRIAS) (I)	192.743.711,58	201.892.711,58	25.623.370,37	157.785.626,69	100,00	44.107.084,89	32.882.701,89	119.550.817,24	100,00	82.341.894,34	0,00
LEGISLATIVA	4.487.000,00	4.487.000,00	47.422,00	3.754.707,18	2,38	732.292,82	721.042,40	2.610.766,29	2,18	1.876.233,71	0,00
Ação Legislativa	4.487.000,00	4.487.000,00	47.422,00	3.754.707,18	2,38	732.292,82	721.042,40	2.610.766,29	2,18	1.876.233,71	0,00
ADMINISTRAÇÃO	17.303.000,00	19.074.759,00	3.045.295,61	16.108.878,12	10,21	2.965.880,88	4.178.287,63	13.035.141,82	10,90	6.039.617,18	0,00
ADMINISTRAÇÃO GERAL	12.568.000,00	15.227.459,00	3.005.295,61	14.506.577,92	9,19	720.881,08	3.920.559,32	12.009.442,62	10,05	3.218.016,38	0,00
Administração Financeira	4.477.000,00	3.589.300,00	40.000,00	1.518.300,20	0,96	2.070.999,80	243.728,31	969.699,20	0,81	2.619.600,80	0,00
Controle Interno	138.000,00	138.000,00	0,00	84.000,00	0,05	54.000,00	14.000,00	56.000,00	0,05	82.000,00	0,00
Infra-estrutura Urbana	120.000,00	120.000,00	0,00	0,00	0,00	120.000,00	0,00	0,00	0,00	120.000,00	0,00
DEFESA NACIONAL	14.000,00	14.000,00	0,00	0,00	0,00	14.000,00	0,00	0,00	0,00	14.000,00	0,00
Defesa da Ordem Jurídica	14.000,00	14.000,00	0,00	0,00	0,00	14.000,00	0,00	0,00	0,00	14.000,00	0,00
ASSISTÊNCIA SOCIAL	3.647.000,00	4.438.181,29	516.987,33	2.984.777,83	1,89	1.453.403,46	613.528,23	1.942.450,21	1,62	2.495.731,08	0,00
ADMINISTRAÇÃO GERAL	928.000,00	1.191.730,00	75.884,82	1.047.408,76	0,66	144.321,24	162.909,75	631.701,26	0,53	560.028,74	0,00
Assistência ao Idoso	181.000,00	181.000,00	0,00	0,00	0,00	181.000,00	0,00	0,00	0,00	181.000,00	0,00
Assistência à Criança e ao Adolescente	613.000,00	724.000,00	92.735,82	487.880,82	0,31	236.119,18	63.028,36	254.555,88	0,21	469.444,12	0,00
Assistência Comunitária	1.925.000,00	2.341.451,29	348.366,69	1.449.488,25	0,92	891.963,04	387.590,12	1.056.193,07	0,88	1.285.258,22	0,00
PREVIDÊNCIA SOCIAL	14.091.347,00	22.991.347,00	8.230.587,94	20.898.783,99	13,25	2.092.563,01	3.715.838,23	12.390.005,83	10,36	10.601.341,17	0,00
Previdência Básica	14.091.347,00	22.991.347,00	8.230.587,94	20.898.783,99	13,25	2.092.563,01	3.715.838,23	12.390.005,83	10,36	10.601.341,17	0,00
SAÚDE	48.119.000,00	48.425.241,00	6.953.760,01	40.236.446,75	25,50	8.188.794,25	8.169.107,71	31.286.698,72	26,17	17.138.542,28	0,00
ADMINISTRAÇÃO GERAL	10.773.000,00	10.323.922,00	2.369.051,00	9.733.290,35	6,17	590.631,65	2.975.468,68	8.336.510,43	6,97	1.987.411,57	0,00
Atenção Básica	9.442.000,00	15.070.777,62	1.993.310,00	13.585.744,69	8,61	1.485.032,93	2.342.660,85	10.129.891,30	8,47	4.940.886,32	0,00
Assistência Hospitalar e Ambulatorial	27.141.000,00	22.137.541,38	2.572.899,01	16.201.801,71	10,27	5.935.739,67	2.767.625,17	12.569.569,04	10,51	9.567.972,34	0,00
Vigilância Sanitária	170.000,00	170.000,00	0,00	110.750,00	0,07	59.250,00	0,00	12.932,01	0,01	157.067,99	0,00
Vigilância Epidemiológica	563.000,00	693.000,00	18.500,00	604.860,00	0,38	88.140,00	83.353,01	237.795,94	0,20	455.204,06	0,00
Infra-estrutura Urbana	30.000,00	30.000,00	0,00	0,00	0,00	30.000,00	0,00	0,00	0,00	30.000,00	0,00
EDUCAÇÃO	66.424.711,58	65.889.230,29	2.822.789,65	47.943.182,18	30,39	17.946.048,11	9.925.425,23	37.146.239,05	31,07	28.742.991,24	0,00
ADMINISTRAÇÃO GERAL	3.743.000,00	3.773.000,00	837.903,85	1.432.183,68	0,91	2.340.816,32	884.335,64	1.249.326,17	1,05	2.523.673,83	0,00
Formação de Recursos Humanos	26.000,00	26.000,00	0,00	0,00	0,00	26.000,00	0,00	0,00	0,00	26.000,00	0,00
Alimentação e Nutrição	786.000,00	1.362.000,00	287.634,63	1.291.397,54	0,82	70.602,46	321.013,70	1.122.642,23	0,94	239.357,77	0,00

SIAFIC -

Página: 1 de 5

Ensino Fundamental	46.624.711,58	44.544.730,29	1.357.295,00	33.640.678,18	21,32	10.904.052,11	6.518.604,79	26.596.202,12	22,25	17.948.528,17	0,00
Educação Infantil	11.231.000,00	10.497.500,00	34.346,70	7.674.846,70	4,86	2.822.653,30	1.368.679,16	5.251.949,66	4,39	5.245.550,34	0,00
Educação de Jovens e Adultos	1.555.000,00	1.555.000,00	0,00	1.000.000,00	0,63	555.000,00	109.883,27	429.371,43	0,36	1.125.628,57	0,00
Educação Especial	371.000,00	371.000,00	0,00	20.000,00	0,01	351.000,00	0,00	0,00	0,00	371.000,00	0,00
Transporte Rodoviário	2.088.000,00	3.760.000,00	305.609,47	2.884.076,08	1,83	875.923,92	722.908,67	2.496.747,44	2,09	1.263.252,56	0,00
CULTURA	583.000,00	1.615.900,00	123.670,00	1.339.816,67	0,85	276.083,33	359.822,66	1.241.912,86	1,04	373.987,14	0,00
ADMINISTRAÇÃO GERAL	35.000,00	98.000,00	10.100,00	72.856,67	0,05	25.143,33	23.222,55	38.032,75	0,03	59.967,25	0,00
Difusão Cultural	548.000,00	1.517.900,00	113.570,00	1.266.960,00	0,80	250.940,00	336.600,11	1.203.880,11	1,01	314.019,89	0,00
URBANISMO	11.390.953,00	8.430.953,00	1.197.234,54	5.871.690,01	3,72	2.559.262,99	1.402.880,79	5.745.347,95	4,81	2.685.605,05	0,00
Infra-estrutura Urbana	2.850.000,00	3.555.000,00	403.041,74	1.299.997,21	0,82	2.255.002,79	304.352,57	1.186.170,35	0,99	2.368.829,65	0,00
Serviços Urbanos	8.540.953,00	4.875.953,00	794.192,80	4.571.692,80	2,90	304.260,20	1.098.528,22	4.559.177,60	3,81	316.775,40	0,00
SANEAMENTO	12.517.700,00	12.517.700,00	1.640.564,60	9.292.206,59	5,89	3.225.493,41	1.714.860,10	7.148.463,17	5,98	5.369.236,83	0,00
ADMINISTRAÇÃO GERAL	100.000,00	100.000,00	0,00	70.000,00	0,04	30.000,00	-2.835,50	43.086,15	0,04	56.913,85	0,00
Saneamento Básico Urbano	12.417.700,00	12.417.700,00	1.640.564,60	9.222.206,59	5,84	3.195.493,41	1.717.695,60	7.105.377,02	5,94	5.312.322,98	0,00
GESTÃO AMBIENTAL	1.709.000,00	1.759.000,00	62.823,33	798.423,33	0,51	960.576,67	110.886,12	447.116,23	0,37	1.311.883,77	0,00
ADMINISTRAÇÃO GERAL	762.000,00	862.000,00	62.823,33	798.423,33	0,51	63.576,67	110.886,12	447.116,23	0,37	414.883,77	0,00
Saneamento Básico Urbano	31.000,00	31.000,00	0,00	0,00	0,00	31.000,00	0,00	0,00	0,00	31.000,00	0,00
Preservação e Conservação Ambiental	474.000,00	424.000,00	0,00	0,00	0,00	424.000,00	0,00	0,00	0,00	424.000,00	0,00
Controle Ambiental	108.000,00	108.000,00	0,00	0,00	0,00	108.000,00	0,00	0,00	0,00	108.000,00	0,00
Recursos Hídricos	263.000,00	263.000,00	0,00	0,00	0,00	263.000,00	0,00	0,00	0,00	263.000,00	0,00
Turismo	71.000,00	71.000,00	0,00	0,00	0,00	71.000,00	0,00	0,00	0,00	71.000,00	0,00
AGRICULTURA	1.218.000,00	1.284.900,00	66.568,00	709.861,00	0,45	575.039,00	172.164,74	500.676,46	0,42	784.223,54	0,00
ADMINISTRAÇÃO GERAL	777.000,00	843.900,00	66.568,00	709.861,00	0,45	134.039,00	172.164,74	500.676,46	0,42	343.223,54	0,00
Recursos Hídricos	60.000,00	60.000,00	0,00	0,00	0,00	60.000,00	0,00	0,00	0,00	60.000,00	0,00
Abastecimento	21.000,00	21.000,00	0,00	0,00	0,00	21.000,00	0,00	0,00	0,00	21.000,00	0,00
Extensão Rural	22.000,00	22.000,00	0,00	0,00	0,00	22.000,00	0,00	0,00	0,00	22.000,00	0,00
Promoção Da Produção Agropecuária	212.000,00	212.000,00	0,00	0,00	0,00	212.000,00	0,00	0,00	0,00	212.000,00	0,00
Defesa Agropecuária	26.000,00	26.000,00	0,00	0,00	0,00	26.000,00	0,00	0,00	0,00	26.000,00	0,00
Transporte Rodoviário	100.000,00	100.000,00	0,00	0,00	0,00	100.000,00	0,00	0,00	0,00	100.000,00	0,00
ENERGIA	120.000,00	120.000,00	0,00	0,00	0,00	120.000,00	0,00	0,00	0,00	120.000,00	0,00
Energia Elétrica	120.000,00	120.000,00	0,00	0,00	0,00	120.000,00	0,00	0,00	0,00	120.000,00	0,00
TRANSPORTE	6.042.000,00	6.417.500,00	915.667,36	3.596.853,04	2,28	2.820.646,96	1.038.519,00	2.965.410,81	2,48	3.452.089,19	0,00
ADMINISTRAÇÃO GERAL	2.733.000,00	2.859.500,00	529.945,24	1.900.130,92	1,20	959.369,08	637.875,28	1.341.555,82	1,12	1.517.944,18	0,00
Infra-estrutura Urbana	3.235.000,00	3.459.000,00	385.722,12	1.666.722,12	1,06	1.792.277,88	394.643,72	1.599.354,99	1,34	1.859.645,01	0,00
Transporte Rodoviário	74.000,00	99.000,00	0,00	30.000,00	0,02	69.000,00	6.000,00	24.500,00	0,02	74.500,00	0,00
DESPORTO E LAZER	157.000,00	157.000,00	0,00	0,00	0,00	157.000,00	0,00	0,00	0,00	157.000,00	0,00
Desporto Comunitário	157.000,00	157.000,00	0,00	0,00	0,00	157.000,00	0,00	0,00	0,00	157.000,00	0,00
ENCARGOS ESPECIAIS	4.920.000,00	4.270.000,00	0,00	4.250.000,00	2,69	20.000,00	760.339,05	3.090.587,84	2,59	1.179.412,16	0,00
Serviço da Dívida Interna	4.920.000,00	4.270.000,00	0,00	4.250.000,00	2,69	20.000,00	760.339,05	3.090.587,84	2,59	1.179.412,16	0,00

DESPESAS (INTRA-ORÇAMENTÁRIAS) (II)	5.256.288,42	5.107.288,42	0,00	4.137.000,00	100,00	970.288,42	0,00	884.246,97	100,00	4.223.041,45	0,00
<b>TOTAL (III) = (I + II)</b>	<b>198.000.000,00</b>	<b>207.000.000,00</b>	<b>25.623.370,37</b>	<b>161.922.626,69</b>	<b>200,00</b>	<b>45.077.373,31</b>	<b>32.882.701,89</b>	<b>120.435.064,21</b>	<b>200,00</b>	<b>86.564.935,79</b>	<b>0,00</b>

FONTE: Sistema: Sistema CONTÁBIL, Unidade Responsável: PREFEITURA MUNICIPAL DE SANTA MARIA DA VITÓRIA, Emissão: 27/09/2023, às 17:47:26, Assinado Digitalmente no dia 27/09/2023, às 17:47:26.

1 Essa coluna poderá ser apresentada somente no último bimestre

  
ANTÔNIO ELSON MARQUES DA SILVA  
Prefeito Municipal  
CPF: 811.869.755-04

  
DINAELO COELHO DE SOUZA  
Secretário(a)  
CPF: 032.404.825-41

  
LUCIANO VIEIRA SOUZA  
Contador  
CPF: 613.681.215-00



BA - EXECUTIVO  
**PREFEITURA MUNICIPAL DE SANTA MARIA DA VITÓRIA**  
RELATÓRIO RESUMIDO DE EXECUÇÃO ORÇAMENTÁRIA  
**DEMONSTRATIVO DA EXECUÇÃO DAS DESPESAS POR FUNÇÃO/SUBFUNÇÃO**  
ORÇAMENTO FISCAL DA SEGURIDADE SOCIAL  
(Janeiro a Agosto) - 4º Bimestre de 2023

RREO - Anexo 2 (LRF, Art. 52, inciso II, alínea "e")

FUNÇÃO / SUBFUNÇÃO	DOTAÇÃO INICIAL	DOTAÇÃO ATUALIZADA (a)	DESPESAS EMPENHADAS			SALDO (c) = (a-b)	DESPESAS LIQUIDADAS			SALDO (e) = (a-d)	INSCRITAS EM RESTOS A PAGAR NÃO PROCESSADOS' (f)
			No Bimestre	Até o Bimestre (b)	% (b/total b)		No Bimestre	Até o Bimestre (d)	% (d/total d)		
DESPESAS (INTRA-ORÇAMENTÁRIAS) (II)	5.256.288,42	5.107.288,42	0,00	4.137.000,00	100,00	970.288,42	0,00	884.246,97	100,00	4.223.041,45	0,00
LEGISLATIVA	104.000,00	104.000,00	0,00	0,00	0,00	104.000,00	0,00	0,00	0,00	104.000,00	0,00
Ação Legislativa	104.000,00	104.000,00	0,00	0,00	0,00	104.000,00	0,00	0,00	0,00	104.000,00	0,00
ADMINISTRAÇÃO	430.000,00	390.000,00	0,00	295.000,00	7,13	95.000,00	0,00	661,23	0,07	389.338,77	0,00
ADMINISTRAÇÃO GERAL	333.000,00	333.000,00	0,00	245.000,00	5,92	88.000,00	0,00	661,23	0,07	332.338,77	0,00
Administração Financeira	96.000,00	56.000,00	0,00	50.000,00	1,21	6.000,00	0,00	0,00	0,00	56.000,00	0,00
Controle Interno	1.000,00	1.000,00	0,00	0,00	0,00	1.000,00	0,00	0,00	0,00	1.000,00	0,00
ASSISTÊNCIA SOCIAL	176.000,00	176.000,00	0,00	92.000,00	2,22	84.000,00	0,00	0,00	0,00	176.000,00	0,00
ADMINISTRAÇÃO GERAL	70.000,00	70.000,00	0,00	40.000,00	0,97	30.000,00	0,00	0,00	0,00	70.000,00	0,00
Assistência à Criança e ao Adolescente	10.000,00	10.000,00	0,00	0,00	0,00	10.000,00	0,00	0,00	0,00	10.000,00	0,00
Assistência Comunitária	96.000,00	96.000,00	0,00	52.000,00	1,26	44.000,00	0,00	0,00	0,00	96.000,00	0,00
PREVIDÊNCIA SOCIAL	4.000,00	4.000,00	0,00	0,00	0,00	4.000,00	0,00	0,00	0,00	4.000,00	0,00
Previdência Básica	4.000,00	4.000,00	0,00	0,00	0,00	4.000,00	0,00	0,00	0,00	4.000,00	0,00
SAÚDE	1.607.000,00	1.568.000,00	0,00	1.200.000,00	29,01	368.000,00	0,00	0,00	0,00	1.568.000,00	0,00
ADMINISTRAÇÃO GERAL	301.000,00	301.000,00	0,00	300.000,00	7,25	1.000,00	0,00	0,00	0,00	301.000,00	0,00
Atenção Básica	452.000,00	413.000,00	0,00	350.000,00	8,46	63.000,00	0,00	0,00	0,00	413.000,00	0,00
Assistência Hospitalar e Ambulatorial	782.000,00	782.000,00	0,00	550.000,00	13,29	232.000,00	0,00	0,00	0,00	782.000,00	0,00
Vigilância Sanitária	21.000,00	21.000,00	0,00	0,00	0,00	21.000,00	0,00	0,00	0,00	21.000,00	0,00
Vigilância Epidemiológica	51.000,00	51.000,00	0,00	0,00	0,00	51.000,00	0,00	0,00	0,00	51.000,00	0,00
EDUCAÇÃO	2.651.288,42	2.631.288,42	0,00	2.400.000,00	58,01	231.288,42	0,00	883.458,31	99,91	1.747.830,11	0,00
ADMINISTRAÇÃO GERAL	21.000,00	1.000,00	0,00	0,00	0,00	1.000,00	0,00	0,00	0,00	1.000,00	0,00
Ensino Fundamental	2.006.288,42	2.006.288,42	0,00	1.800.000,00	43,51	206.288,42	0,00	677.999,70	76,68	1.328.288,72	0,00
Educação Infantil	420.000,00	420.000,00	0,00	400.000,00	9,67	20.000,00	0,00	189.919,09	21,48	230.080,91	0,00
Educação de Jovens e Adultos	202.000,00	202.000,00	0,00	200.000,00	4,83	2.000,00	0,00	15.539,52	1,76	186.460,48	0,00
Educação Especial	2.000,00	2.000,00	0,00	0,00	0,00	2.000,00	0,00	0,00	0,00	2.000,00	0,00
CULTURA	1.000,00	1.000,00	0,00	0,00	0,00	1.000,00	0,00	0,00	0,00	1.000,00	0,00
ADMINISTRAÇÃO GERAL	1.000,00	1.000,00	0,00	0,00	0,00	1.000,00	0,00	0,00	0,00	1.000,00	0,00
URBANISMO	1.000,00	1.000,00	0,00	0,00	0,00	1.000,00	0,00	0,00	0,00	1.000,00	0,00
Serviços Urbanos	1.000,00	1.000,00	0,00	0,00	0,00	1.000,00	0,00	0,00	0,00	1.000,00	0,00

GESTÃO AMBIENTAL	100.000,00	50.000,00	0,00	50.000,00	1,21	0,00	0,00	0,00	0,00	50.000,00	0,00
ADMINISTRAÇÃO GERAL	100.000,00	50.000,00	0,00	50.000,00	1,21	0,00	0,00	0,00	0,00	50.000,00	0,00
AGRICULTURA	81.000,00	81.000,00	0,00	30.000,00	0,73	51.000,00	0,00	0,00	0,00	81.000,00	0,00
ADMINISTRAÇÃO GERAL	81.000,00	81.000,00	0,00	30.000,00	0,73	51.000,00	0,00	0,00	0,00	81.000,00	0,00
TRANSPORTE	101.000,00	101.000,00	0,00	70.000,00	1,69	31.000,00	0,00	127,43	0,01	100.872,57	0,00
ADMINISTRAÇÃO GERAL	101.000,00	101.000,00	0,00	70.000,00	1,69	31.000,00	0,00	127,43	0,01	100.872,57	0,00
<b>TOTAL (III) = (I + II)</b>	<b>5.256.288,42</b>	<b>5.107.288,42</b>	<b>0,00</b>	<b>4.137.000,00</b>	<b>100,00</b>	<b>970.288,42</b>	<b>0,00</b>	<b>884.246,97</b>	<b>100,00</b>	<b>4.223.041,45</b>	<b>0,00</b>

FONTE: Sistema: Sistema CONTÁBIL, Unidade Responsável: PREFEITURA MUNICIPAL DE SANTA MARIA DA VITÓRIA, Emissão: 27/09/2023, às 17:47:26, Assinado Digitalmente no dia 27/09/2023, às 17:47:26.  
1 Essa coluna poderá ser apresentada somente no último bimestre

  
ANTÔNIO ELSON MARQUES DA SILVA  
Prefeito Municipal  
CPF: 811.869.755-04

  
DINAEL COELHO DE SOUZA  
Secretário(a)  
CPF: 032.404.825-41

  
LUCIANO VIEIRA SOUZA  
Contador  
CPF: 613.681.215-00



BA - EXECUTIVO  
**PREFEITURA MUNICIPAL DE SANTA MARIA DA VITÓRIA**  
RELATÓRIO RESUMIDO DE EXECUÇÃO ORÇAMENTÁRIA  
DEMONSTRATIVO DA RECEITA CORRENTE LÍQUIDA  
ORÇAMENTO FISCAL DA SEGURIDADE SOCIAL  
Setembro de 2022 até Agosto de 2023  
RREO - Anexo 3 (LRF, Art. 53, inciso I)

ESPECIFICAÇÃO	EVOLUÇÃO DA RECEITA REALIZADA NOS ÚLTIMOS 12 MESES												Em Reais	
	09/2022	10/2022	11/2022	12/2022	01/2023	02/2023	03/2023	04/2023	05/2023	06/2023	07/2023	08/2023	TOTAL (ÚLT. 12 M.)	PREVISÃO ATUALIZADA 2023
<b>RECEITAS CORRENTES (I)</b>	12.353.105,00	13.179.780,49	14.024.067,46	17.677.780,15	14.904.598,68	14.619.096,42	13.022.084,09	12.425.410,54	15.497.046,38	16.219.955,64	14.151.170,55	15.525.551,54	173.599.646,94	195.038.711,58
Impostos, Taxas e Contribuições de Melhoria	1.056.500,04	1.141.178,14	1.153.689,69	1.352.543,89	984.693,04	825.497,27	1.425.203,86	828.443,95	1.003.377,32	1.083.273,11	862.763,07	1.379.659,64	13.096.823,02	16.384.953,00
IPTU	65.907,47	65.067,43	71.993,86	39.645,14	44.650,37	42.605,90	76.949,47	89.770,81	105.558,08	107.543,55	132.076,28	119.944,83	1.923.426,38	
ISS	555.313,92	405.321,65	390.842,03	813.051,72	211.605,77	211.605,77	813.819,39	473.384,09	478.675,43	553.945,12	469.364,06	727.480,62	6.125.458,86	8.978.303,00
ITBI	35.033,61	19.160,22	15.980,28	41.200,40	19.111,88	32.692,88	28.609,66	6.940,65	39.455,25	33.408,85	30.247,22	35.886,10	337.727,00	330.000,00
IRRF	242.904,73	523.297,46	507.891,45	278.758,15	387.046,15	363.777,26	340.715,84	26.298,55	219.801,27	194.100,86	31.420,32	337.599,94	3.453.611,98	4.000.000,00
Outros Impostos, Taxas e Contribuições de Melhoria	157.340,31	128.331,38	166.977,07	179.888,48	301.229,58	174.815,46	165.109,50	232.049,85	159.887,29	194.274,73	199.655,19	158.748,15	2.218.306,99	1.970.000,00
Contribuições	615.537,26	620.178,03	843.211,03	906.459,68	601.938,50	606.209,05	672.058,80	670.088,79	674.745,35	689.641,41	694.186,19	648.589,67	8.242.843,76	3.975.667,48
Recicla Patrimonial	723.019,21	1.046.813,44	441.970,50	791.493,88	878.654,53	729.894,19	839.332,19	651.666,53	909.757,82	1.047.451,77	772.851,95	718.599,11	9.551.505,12	4.595.323,08
Rendimentos de Aplicação Financeira	720.101,90	1.043.510,65	438.410,84	788.453,03	877.146,38	722.749,77	834.896,04	647.726,75	905.586,89	1.045.267,85	769.907,20	715.091,94	9.508.849,24	4.474.323,08
Outras Receitas Patrimoniais	2.917,31	3.302,79	3.559,66	3.040,66	1.508,15	7.144,42	4.436,15	3.939,78	4.170,93	2.183,92	2.944,75	3.507,17	42.655,69	121.000,00
Recicla Agropecuária	0,00	0,00	0,00	0,00	0,00	0,00	0,00	0,00	0,00	0,00	0,00	0,00	0,00	0,00
Recicla Industrial	0,00	0,00	0,00	0,00	0,00	0,00	0,00	0,00	0,00	0,00	0,00	0,00	0,00	0,00
Recicla de Serviços	796.449,69	891.851,59	868.283,81	841.127,22	782.262,77	735.725,37	877.872,11	751.982,19	866.427,77	837.578,67	858.000,64	867.897,05	9.975.458,88	12.706.100,00
Transferências Correntes	9.130.111,34	4.967.335,95	10.561.050,29	13.767.943,13	11.638.025,82	11.709.251,96	9.195.414,79	9.502.275,02	11.829.694,88	12.515.383,91	10.986.920,31	11.834.187,24	127.637.594,64	156.559.000,00
Cota-Parte do FPM	3.348.690,50	3.186.165,75	4.004.430,35	6.222.081,79	4.067.142,68	5.382.524,70	3.292.737,28	3.764.636,28	4.184.986,49	3.908.746,01	4.824.374,32	3.314.577,85	49.501.084,00	54.100.000,00
Cota-Parte do ICMS	825.098,74	923.422,22	956.167,00	1.073.237,00	791.240,23	792.545,04	873.692,65	926.627,64	1.253.586,22	903.203,03	1.038.208,75	1.081.594,93	11.438.623,45	12.000.000,00
Cota-Parte do IPVA	142.597,42	122.333,37	125.210,83	137.690,06	267.508,99	463.227,26	173.415,86	124.864,32	152.998,14	147.858,06	189.532,39	184.606,87	2.231.843,57	2.500.000,00
Cota-Parte do ITR	9.410,14	17.215,40	1.566,80	590,22	270,17	325,08	389,32	509,47	439,30	209,61	388,47	636,64	31.950,62	5.000,00
Transferências da LC 61/1989	5.008,22	5.111,32	3.716,71	5.280,66	5.955,17	4.246,76	5.263,07	5.610,80	5.045,57	6.291,67	5.716,20	5.087,98	62.334,13	70.000,00
Transferências do FUNDEB	3.326.156,43	3.526.514,96	3.779.915,15	4.007.423,11	4.902.731,82	3.475.271,98	3.006.147,09	3.011.577,94	3.705.832,32	3.253.678,27	3.157.249,07	3.437.546,27	42.680.044,41	52.974.000,00
Outras Transferências Correntes	1.473.149,89	1.686.572,93	1.680.043,45	2.321.640,29	1.513.176,76	1.591.111,14	1.843.769,52	1.668.458,57	4.295.397,26	1.771.451,11	3.810.136,70	26.181.714,46	26.181.714,46	34.910.000,00
Outras Receitas Correntes	31.487,58	12.423,34	15.867,14	18.212,35	19.024,02	12.518,58	12.202,34	20.954,06	21.043,24	46.626,77	22.044,91	31.022,31	595.426,64	817.668,02
DEDUÇÕES (II)	-1.425.688,06	-1.470.005,25	-1.862.685,89	-2.005.900,40	-1.627.170,78	-1.933.933,39	-1.540.105,67	-1.633.414,23	-1.994.807,20	-1.694.089,96	-1.483.786,89	-1.622.914,66	-20.294.502,38	-17.032.965,48
Contrib. do Servidor para o Plano de Previdência	-615.537,26	-620.178,03	-843.211,03	-906.459,68	-601.938,50	-606.209,05	-672.058,80	-670.088,79	-674.745,35	-689.641,41	-648.589,67	-694.186,19	-8.242.843,76	-3.975.667,48
Compensação Financ. entre Regimes Previdência	-10.602,03	0,00	0,00	0,00	0,00	0,00	0,00	0,00	-201.660,00	-12.445,35	-12.445,35	-249.598,08	-142.298,00	
Rendimentos de Aplicações de Recursos Previdenciários	0,00	0,00	0,00	0,00	0,00	0,00	0,00	0,00	0,00	0,00	0,00	0,00	0,00	
Dedução de Receita para Formação do FUNDEB	-799.548,77	-849.827,22	-1.019.474,86	-1.099.440,72	-1.025.232,28	-1.327.724,34	-868.046,87	-963.325,44	-1.118.401,85	-992.003,20	-822.751,87	-916.283,12	-11.802.060,54	-12.915.000,00
<b>RECEITA CORRENTE LÍQUIDA</b>	<b>10.927.416,94</b>	<b>11.709.775,24</b>	<b>12.161.381,57</b>	<b>15.671.879,75</b>	<b>13.277.427,90</b>	<b>12.685.163,03</b>	<b>11.481.978,42</b>	<b>10.791.996,31</b>	<b>13.502.239,18</b>	<b>14.525.865,68</b>	<b>12.667.383,66</b>	<b>13.902.636,88</b>	<b>153.305.144,56</b>	<b>178.005.746,10</b>
(-) Transferências obrigatórias da União relativas às emendas individuais (art. 166-A, § 1º, da CF) (IV)	0,00	0,00	0,00	0,00	0,00	0,00	0,00	0,00	0,00	0,00	0,00	0,00	0,00	0,00
<b>RECEITA CORRENTE LÍQUIDA AJUSTADA PARA CÁLCULO DOS LIMITES DE ENDIVIDAMENTO (V) = (III - IV)</b>	<b>10.927.416,94</b>	<b>11.709.775,24</b>	<b>12.161.381,57</b>	<b>15.671.879,75</b>	<b>13.277.427,90</b>	<b>12.685.163,03</b>	<b>11.481.978,42</b>	<b>10.791.996,31</b>	<b>13.502.239,18</b>	<b>14.525.865,68</b>	<b>12.667.383,66</b>	<b>13.902.636,88</b>	<b>153.305.144,56</b>	<b>178.005.746,10</b>
(-) Transf. obrigatórias da União relativas às emendas de bancada (art. 166, § 16, da CF) e ao vencimento dos agentes comunitários de saúde e do combate às endemias (CF art. 198, § 11, IV)	0,00	0,00	0,00	0,00	296.856,00	257.796,00	335.916,00	296.856,00	300.960,00	300.960,00	300.960,00	300.960,00	2.391.264,00	0,00
<b>RECEITA CORRENTE LÍQUIDA AJUSTADA PARA</b>	<b>10.927.416,94</b>	<b>11.709.775,24</b>	<b>12.161.381,57</b>	<b>15.671.879,75</b>	<b>13.277.427,90</b>	<b>12.427.367,03</b>	<b>11.146.062,42</b>	<b>10.495.140,31</b>	<b>13.201.279,18</b>	<b>14.224.905,68</b>	<b>12.366.423,66</b>	<b>13.601.676,88</b>	<b>150.913.880,56</b>	

ANTÔNIO ELSON MARQUES DA  
Prefeito Municipal  
CPF: 811.869.755-04

DINAEL COELHO DE SOUZA  
Secretário(a)  
CPF: 032.404.825-41

LUCIANO VIEIRA SOUZA  
Contador  
CPF: 613.681.215-00



BA - EXECUTIVO  
**PREFEITURA MUNICIPAL DE SANTA MARIA DA VITÓRIA**  
RELATÓRIO RESUMIDO DE EXECUÇÃO ORÇAMENTÁRIA  
**DEMONSTRATIVO DAS RECEITAS E DESPESAS PREVIDENCIÁRIAS - MUNICÍPIOS**  
ORÇAMENTO FISCAL DA SEGURIDADE SOCIAL  
(Janeiro a Agosto) - 4º Bimestre de 2023



RREO - Anexo 4 (LRF, Art. 53, inciso II)

Em Reais

RECEITAS PREVIDENCIÁRIAS - RPPS (FUNDO EM CAPITALIZAÇÃO)	PREVISÃO ATUALIZADA	RECEITAS REALIZADAS
RECEITAS CORRENTES (I)	11.166.653,00	14.973.093,04
Receita de Contribuições dos Segurados	7.690.474,55	5.257.457,76
Ativo	7.690.474,55	5.257.457,76
Inativo	0,00	0,00
Pensionista	0,00	0,00
Receita de Contribuições Patronais	554.739,90	3.622.430,14
Ativo	554.739,90	3.622.430,14
Inativo	0,00	0,00
Pensionista	0,00	0,00
Receita Patrimonial	2.556.170,53	5.853.934,67
Receitas Imobiliárias	0,00	0,00
Receitas de Valores Mobiliários	2.556.170,53	5.853.934,67
Outras Receitas Patrimoniais	0,00	0,00
Receita de Serviços	0,00	0,00
Outras Receitas Correntes	365.268,02	239.270,47
Compensação Previdenciária entre os Regimes	142.298,00	238.996,05
Aportes Periódicos para Amortização de Déficit Atuarial do RPPS (II)1	0,00	0,00
Demais Receitas Correntes	222.970,02	274,42
RECEITAS DE CAPITAL (III)	0,00	0,00
Alienação de Bens, Direitos e Ativos	0,00	0,00
Amortização de Empréstimos	0,00	0,00
Outras Receitas de Capital	0,00	0,00
<b>TOTAL DAS RECEITAS PREVIDENCIÁRIAS - RPPS(IV) = (I + III + II)</b>	<b>11.166.653,00</b>	<b>14.973.093,04</b>

DESPESAS PREVIDENCIÁRIAS - RPPS (FUNDO EM CAPITALIZAÇÃO)	DOTAÇÃO ATUALIZADA	DESPESAS EMPENHADAS	DESPESAS LÍQUIDAS	DESPESAS PAGAS	INSCRITAS EM RESTOS A PAGAR NÃO PROCESSADOS
		Até o Bimestre	Até o Bimestre	Até o Bimestre	No Exercício
Benefícios	20.001.653,00	19.001.000,00	11.024.459,95	11.024.459,95	0,00
Aposentadorias	18.501.653,00	17.501.000,00	10.068.722,03	10.068.722,03	0,00
Pensões por Morte	1.500.000,00	1.500.000,00	955.737,92	955.737,92	0,00
Outras Despesas Previdenciárias	0,00	0,00	0,00	0,00	0,00
Compensação Previdenciária entre os regimes	0,00	0,00	0,00	0,00	0,00
Demais Despesas Previdenciárias	0,00	0,00	0,00	0,00	0,00
<b>TOTAL DAS DESPESAS DO FUNDO EM CAPITALIZAÇÃO (V)</b>	<b>20.001.653,00</b>	<b>19.001.000,00</b>	<b>11.024.459,95</b>	<b>11.024.459,95</b>	<b>0,00</b>
<b>RESULTADO PREVIDENCIÁRIO - FUNDO EM CAPITALIZAÇÃO (VI) = (IV - V)2RECURSOS</b>	<b>-8.835.000,00</b>	<b>-4.027.906,96</b>	<b>3.948.633,09</b>	<b>14.973.093,04</b>	<b>--</b>

<b>RECURSOS RPPS ARRECADADOS EM EXERCÍCIOS ANTERIORES</b>		PREVISÃO ORÇAMENTÁRIA
VALOR		0,00
<b>RESERVA ORÇAMENTÁRIA DO RPPS</b>		PREVISÃO ORÇAMENTÁRIA
VALOR		0,00
<b>APORTES DE RECURSOS PARA O FUNDO EM CAPITALIZAÇÃO DO RPPS</b>		APORTES REALIZADOS
Plano de Amortização - Contribuição Patronal Suplementar		0,00
Plano de Amortização - Aporte Periódico de Valores Predefinidos		0,00
Outros Aportes para o RPPS		0,00
Recursos para Cobertura de Déficit Financeiro		0,00
<b>BENS E DIREITOS DO RPPS (FUNDO EM CAPITALIZAÇÃO)</b>		SALDO ATUAL
Caixa e Equivalentes de Caixa		406.151,69
Investimentos e Aplicações		0,00
Outros Bens e Direitos		0,00

**FUNDO EM REPARTIÇÃO (PLANO FINANCEIRO)**

<b>RECEITAS PREVIDENCIÁRIAS - RPPS (FUNDO EM REPARTIÇÃO)</b>	PREVISÃO ATUALIZADA	RECEITAS REALIZADAS
RECEITAS CORRENTES (VII)	0,00	0,00
Receita de Contribuições dos Segurados	0,00	0,00
Ativo	0,00	0,00
Inativo	0,00	0,00
Pensionista	0,00	0,00
Receita de Contribuições Patronais	0,00	0,00
Ativo	0,00	0,00
Inativo	0,00	0,00
Pensionista	0,00	0,00
Receita Patrimonial	0,00	0,00
Receitas Imobiliárias	0,00	0,00
Receitas de Valores Mobiliários	0,00	0,00
Outras Receitas Patrimoniais	0,00	0,00
Receita de Serviços	0,00	0,00
Outras Receitas Correntes	0,00	0,00
Compensação Previdenciária entre os regimes	0,00	0,00
Demais Receitas Correntes	0,00	0,00
RECEITAS DE CAPITAL (VIII)	0,00	0,00
Alienação de Bens, Direitos e Ativos	0,00	0,00
Amortização de Empréstimos	0,00	0,00
Outras Receitas de Capital	0,00	0,00
<b>TOTAL DAS RECEITAS DO FUNDO EM REPARTIÇÃO (IX) = (VII + VIII)</b>	<b>0,00</b>	<b>0,00</b>

DESPESAS PREVIDENCIÁRIAS - RPPS (FUNDO EM REPARTIÇÃO)	DOTAÇÃO ATUALIZADA	DESPESAS EMPENHADAS	DESPESAS LIQUIDADAS	DESPESAS PAGAS	INSCRITAS EM RESTOS A PAGAR NÃO PROCESSADOS
		Até o Bimestre	Até o Bimestre	Até o Bimestre	No Exercício
Benefícios - Civil	0,00	0,00	0,00	0,00	0,00
Aposentadorias	0,00	0,00	0,00	0,00	0,00
Pensões por Morte	0,00	0,00	0,00	0,00	0,00
Outras Despesas Previdenciárias	0,00	0,00	0,00	0,00	0,00
Compensação Previdenciária entre os regimes	0,00	0,00	0,00	0,00	0,00
Demais Despesas Previdenciárias	0,00	0,00	0,00	0,00	0,00
<b>TOTAL DAS DESPESAS DO FUNDO EM REPARTIÇÃO (X)</b>	0,00	0,00	0,00	0,00	0,00
<b>RESULTADO PREVIDENCIÁRIO - FUNDO EM REPARTIÇÃO (XI) = (IX - X)</b>	0,00	0,00	0,00	0,00	--
<b>APORTES DE RECURSOS PARA O FUNDO EM REPARTIÇÃO DO RPPS</b>	<b>APORTES REALIZADOS</b>				
Recursos para Cobertura de Insuficiências Financeiras					0,00
Recursos para Formação de Reserva					0,00
<b>BENS E DIREITOS DO RPPS (FUNDO EM REPARTIÇÃO)</b>	<b>SALDO ATUAL</b>				
Caixa e Equivalentes de Caixa					0,00
Investimentos e Aplicações					0,00
Outros Bens e Direitos					0,00
<b>RECEITAS DA ADMINISTRAÇÃO - RPPS</b>	<b>PREVISÃO ATUALIZADA</b>		<b>RECEITAS REALIZADAS</b>		
RECEITAS CORRENTES	11.166.653,00		14.973.093,04		
<b>TOTAL DAS RECEITAS DA ADMINISTRAÇÃO RPPS - (XII)</b>	11.166.653,00		14.973.093,04		
DESPESAS DA ADMINISTRAÇÃO - RPPS	DOTAÇÃO ATUALIZADA	DESPESAS EMPENHADAS	DESPESAS LIQUIDADAS	DESPESAS PAGAS	INSCRITAS EM RESTOS A PAGAR NÃO PROCESSADOS
		Até o Bimestre	Até o Bimestre	Até o Bimestre	No Exercício
DESPESAS CORRENTES (XIII)	20.166.653,00	19.001.000,00	11.024.459,95	11.024.459,95	0,00
DESPESAS DE CAPITAL (XIV)	0,00	0,00	0,00	0,00	0,00
<b>TOTAL DAS DESPESAS DA ADMINISTRAÇÃO RPPS (XV) = (XIII + XIV)</b>	20.166.653,00	19.001.000,00	11.024.459,95	11.024.459,95	0,00
<b>RESULTADO DA ADMINISTRAÇÃO RPPS (XVI) = (XII - XV)</b>	-9.000.000,00	-4.027.906,96	3.948.633,09	3.948.633,09	--
<b>BENS E DIREITOS - ADMINISTRAÇÃO DO RPPS</b>	<b>SALDO ATUAL</b>				
Caixa e Equivalentes de Caixa					0,00
Investimentos e Aplicações					0,00
Outros Bens e Direitos					0,00

<b>RECEITAS PREVIDENCIÁRIAS (BENEFÍCIOS MANTIDOS PELO TESOUREO)</b>	PREVISÃO ATUALIZADA	RECEITAS REALIZADAS
Contribuições dos Servidores	0,00	0,00
Demais Receitas Previdenciárias	0,00	0,00
<b>TOTAL DAS RECEITAS (BENEFÍCIOS MANTIDOS PELO TESOUREO) (XVII)</b>	0,00	0,00

<b>DESPESAS PREVIDENCIÁRIAS (BENEFÍCIOS MANTIDOS PELO TESOUREO)</b>	DOTAÇÃO ATUALIZADA	DESPESAS EMPENHADAS	DESPESAS LIQUIDADAS	DESPESAS PAGAS	INSCRITAS EM RESTOS A PAGAR NÃO PROCESSADOS
		Até o Bimestre	Até o Bimestre	Até o Bimestre	No Exercício
Aposentadorias	0,00	0,00	0,00	0,00	0,00
Pensões	0,00	0,00	0,00	0,00	0,00
Outros Despesas Previdenciárias	0,00	0,00	0,00	0,00	0,00
<b>TOTAL DAS DESPESAS (BENEFÍCIOS MANTIDOS PELO TESOUREO) (XVIII)</b>	0,00	0,00	0,00	0,00	0,00
<b>RESULTADO DOS BENEFÍCIOS MANTIDOS PELO TESOUREO (XIX) = (XVII - XVIII)</b>	0,00	0,00	0,00	0,00	--

  
ANTÔNIO ELSON MARQUES DA SILVA  
Prefeito Municipal  
CPF: 811.869.755-04

  
DINAEL COELHO DE SOUZA  
Secretário(a)  
CPF: 032.404.825-41

  
LUCIANO VIEIRA SOUZA  
Contador  
CPF: 613.681.215-00

BA - EXECUTIVO

**PREFEITURA MUNICIPAL DE SANTA MARIA DA VITÓRIA**  
RELATÓRIO RESUMIDO DE EXECUÇÃO ORÇAMENTÁRIA  
**DEMONSTRATIVO DOS RESULTADOS PRIMÁRIO E NOMINAL - MUNICÍPIOS**  
ORÇAMENTO FISCAL DA SEGURIDADE SOCIAL  
(Janeiro a Agosto) - 4º Bimestre de 2023



RREO - Anexo 6 (LRF, Art. 53, inciso III)

Em reais

RECEITAS PRIMÁRIAS	PREVISÃO ATUALIZADA	Até o Bimestre 2023	
		RECEITAS REALIZADAS (a)	
RECEITAS CORRENTES (I)	187.390.000,00		111.953.575,01
Impostos, Taxas e Contribuições de Melhoria	16.384.953,00		8.392.911,26
IPTU	1.106.650,00		719.099,29
ISS	8.978.303,00		3.960.929,54
ITBI	330.000,00		226.352,49
IRRF	4.000.000,00		1.900.760,19
Outros Impostos, Taxas e Contribuições de Melhoria	1.970.000,00		1.585.769,75
Contribuições	9.176.255,90		8.879.887,90
Receita Patrimonial	4.595.323,08		6.548.208,09
Aplicações Financeiras (II)	4.474.323,08		6.518.372,82
Outras Receitas Patrimoniais	121.000,00		29.835,27
Transferências Correntes	143.644.000,00		81.177.384,96
Cota-Parte do FPM	44.100.000,00		26.579.521,47
Cota-Parte do ICMS	9.600.000,00		6.128.558,94
Cota-Parte do IPVA	2.000.000,00		1.363.210,13
Cota-Parte do ITR	4.000,00		2.534,54
Transferências da LC 61/1989	56.000,00		43.217,22
Transferências do FUNDEB	52.974.000,00		28.040.034,76
Outras Transferências Correntes	34.910.000,00		19.020.307,90
Demais Receitas Correntes	13.589.468,02		6.955.182,80
Outras Receitas Financeiras (III)	0,00		0,00
Receitas Correntes Restantes	13.589.468,02		6.955.182,80
RECEITAS PRIMÁRIAS CORRENTES (EXCETO FONTES RPPS) (IV)	182.915.676,92		105.435.202,19
RECEITAS PRIMÁRIAS CORRENTES (COM FONTES RPPS) (V)	9.541.523,92		9.119.158,37
RECEITAS NÃO PRIMÁRIAS CORRENTES (COM FONTES RPPS) (VI)	3.196.823,08		5.891.113,26
RECEITAS DE CAPITAL (EXCETO FONTES RPPS) (VII)	10.610.000,00		120.000,00
Operações de Crédito (VIII)	19.000,00		0,00
Amortização de Empréstimos (IX)	0,00		0,00
Alienação de Bens	50.000,00		0,00
Receitas de Alienação de Investimentos Temporários (X)	0,00		0,00
Receitas de Alienação de Investimentos Permanentes (XI)	0,00		0,00
Outras Alienações de Bens	50.000,00		0,00
Transferências de Capital	10.541.000,00		120.000,00
Convênios	9.041.000,00		120.000,00
Outras Transferências de Capital	1.500.000,00		0,00
Outras Receitas de Capital	0,00		0,00
Outras Receitas de Capital Não Primárias (XII)	0,00		0,00
Outras Receitas de Capital Primárias	0,00		0,00
RECEITAS PRIMÁRIAS DE CAPITAL (XIII)=(VII)-(VIII)+(X)+(XI)+(XII)	10.591.000,00		120.000,00
RECEITAS PRIMÁRIAS DE CAPITAL (COM FONTES RPPS) (XIV)	0,00		0,00
RECEITAS NÃO PRIMÁRIAS DE CAPITAL (COM FONTES RPPS) (XV)	0,00		0,00
RECEITA PRIMÁRIA TOTAL (XVI) = (IV + V + XIII + XIV)	203.048.200,84		114.674.360,56
RECEITA PRIMÁRIA TOTAL (EXCETO FONTES RPPS) (XVII)=(IV+(XIII))	193.506.676,92		105.555.202,19

BA - EXECUTIVO

**PREFEITURA MUNICIPAL DE SANTA MARIA DA VITÓRIA**  
**RELATÓRIO RESUMIDO DE EXECUÇÃO ORÇAMENTÁRIA**  
**DEMONSTRATIVO DOS RESULTADOS PRIMÁRIO E NOMINAL - MUNICÍPIOS**  
**ORÇAMENTO FISCAL DA SEGURIDADE SOCIAL**  
(Janeiro a Agosto) - 4º Bimestre de 2023



RREO - Anexo 6 (LRF, Art. 53, inciso III)

Em reais

DESPESAS PRIMÁRIAS	Até o Bimestre / 2023						Em reais	
	DOTAÇÃO ATUALIZADA	DESPESAS EMPENHADAS	DESPESAS LIQUIDADAS	DESPESAS PAGAS (a)	RP PROCESSADOS PAGOS (b)	INSCRITAS EM RESTOS A PAGAR NÃO PROCESSADOS		
						LIQUIDADOS	PAGOS (c)	
DESPESAS CORRENTES (EXCETO FONTES RPPS) (XVIII)	166.817.754,00	137.033.991,17	105.018.946,90	100.389.403,70	3.058.988,95	40.550,48	40.550,48	
Pessoal e Encargos Sociais	93.849.398,71	80.264.278,40	55.314.667,57	54.709.297,89	0,00	0,00	0,00	
Juros e Encargos da Dívida (XIX)	20.000,00	0,00	0,00	0,00	0,00	0,00	0,00	
Outras Despesas Correntes	72.948.355,29	56.769.712,77	49.704.279,33	45.680.105,81	3.058.988,95	40.550,48	40.550,48	
Transferências Constitucionais e Legais	0,00	0,00	0,00	0,00	0,00	0,00	0,00	
Demais Despesas Correntes	72.948.355,29	56.769.712,77	49.704.279,33	45.680.105,81	3.058.988,95	40.550,48	40.550,48	
DESPESAS PRIMÁRIAS CORRENTES (EXCETO FONTES RPPS) (XX)-(XVIII-XIX)	166.797.754,00	137.033.991,17	105.018.946,90	100.389.403,70	3.058.988,95	40.550,48	40.550,48	
DESPESAS PRIMÁRIAS CORRENTES (COM FONTES RPPS) (XXI)	21.588.347,00	19.658.283,99	11.438.355,57	11.437.174,92	0,00	0,00	0,00	
DESPESAS NÃO PRIMÁRIAS CORRENTES (COM FONTES RPPS) (XXII)	0,00	0,00	0,00	0,00	0,00	0,00	0,00	
DESPESAS DE CAPITAL (EXCETO FONTES RPPS) (XXIII)	16.647.899,00	5.230.351,53	3.977.761,74	3.974.331,74	0,00	95.015,97	95.015,97	
Investimentos	12.197.899,00	980.351,53	887.173,90	883.743,90	0,00	95.015,97	95.015,97	
Inversões Financeiras	0,00	0,00	0,00	0,00	0,00	0,00	0,00	
Concessão de Empréstimos e Financiamentos (XXIV)	0,00	0,00	0,00	0,00	0,00	0,00	0,00	
Aquisição de Título de Capital já Integralizado (XXV)	0,00	0,00	0,00	0,00	0,00	0,00	0,00	
Aquisição de Título de Crédito (XXVI)	0,00	0,00	0,00	0,00	0,00	0,00	0,00	
Demais Inversões Financeiras	0,00	0,00	0,00	0,00	0,00	0,00	0,00	
Amortização da Dívida (XXVII)	4.450.000,00	4.250.000,00	3.090.587,84	3.090.587,84	0,00	0,00	0,00	
DESPESAS PRIMÁRIAS DE CAPITAL (EXCETO FONTES RPPS) (XXVIII)]	12.197.899,00	980.351,53	887.173,90	883.743,90	0,00	95.015,97	95.015,97	
RESERVA DE CONTINGÊNCIA (XXIX)	1.796.000,00	0,00	0,00	0,00	0,00	0,00	0,00	
DESPESAS PRIMÁRIAS DE CAPITAL (COM FONTES RPPS) (XXX)	150.000,00	0,00	0,00	0,00	0,00	0,00	0,00	
DESPESAS NÃO PRIMÁRIAS DE CAPITAL (COM FONTES RPPS) (XXXI)	0,00	0,00	0,00	0,00	0,00	0,00	0,00	
DESPESA PRIMÁRIA TOTAL (XXXII) = (XX + XXI + XXVIII + XXIX + XXX)	202.530.000,00	157.672.626,69	117.344.476,37	112.710.322,52	3.058.988,95	135.566,45	135.566,45	
DESPESA PRIMÁRIA TOTAL (EXCETO FONTES RPPS) (XXXIII) = (XX + XXVIII + XXX)	180.791.653,00	138.014.342,70	105.906.120,80	101.273.147,60	3.058.988,95	135.566,45	135.566,45	
RESULTADO PRIMÁRIO (COM RPPS) Acima da Linha (XXXIV) = XVIa - (XXXIIa + XXXIIb + XXXIIc)							-1.230.517,36	
RESULTADO PRIMÁRIO (SEM RPPS) Acima da Linha (XXXV) = XVIIa - (XXXIIIa + XXXIIIb + XXXIIIc)							1.087.499,19	
<b>META FISCAL PARA O RESULTADO PRIMÁRIO</b>					<b>VALOR CORRENTE</b>			
Meta fixada no Anexo de Metas Fiscais da LDO para o exercício de referência							0,00	

BA - EXECUTIVO

**PREFEITURA MUNICIPAL DE SANTA MARIA DA VITÓRIA**  
**RELATÓRIO RESUMIDO DE EXECUÇÃO ORÇAMENTÁRIA**  
**DEMONSTRATIVO DOS RESULTADOS PRIMÁRIO E NOMINAL - MUNICÍPIOS**  
**ORÇAMENTO FISCAL DA SEGURIDADE SOCIAL**  
(Janeiro a Agosto) - 4º Bimestre de 2023



RREO - Anexo 6 (LRF, Art. 53, inciso III)

Em reais

JUROS NOMINAIS	Até o Bimestre					
	VALOR INCORRIDO					
Juros, Encargos e Variações Monetárias Ativos (XXXVI)		6.518.372,82				
Juros, Encargos e Variações Monetárias Passivos (XXXVII)		0,00				
<b>RESULTADO NOMINAL (SEM RPPS) - Acima da Linha (XXXVIII) = XXXV + (XXXVI - XXXVII)</b>		<b>7.605.872,01</b>				
META FISCAL PARA O RESULTADO NOMINAL	VALOR CORRENTE					
Meta fixada no Anexo de Metas Fiscais da LDO para o exercício de referência		0,00				
CÁLCULO DO RESULTADO NOMINAL	SALDO					
	Em 31/Dez/2022 (a)	Em 4º Bimestre (b)				
DÍVIDA CONSOLIDADA (XXXIX)	66.730.524,15	63.639.936,31				
DEDUÇÕES (XL)	9.286.798,11	5.304.925,52				
Disponibilidade de Caixa	7.405.075,48	3.558.436,32				
Disponibilidade de Caixa bruta	11.162.089,22	4.048.264,32				
(-) Restos a Pagar Processados (XLI)	3.757.013,74	489.828,00				
(-) Depósitos Restituíveis e Valores Vinculados	0,00	0,00				
Demais Haveres Financeiros	1.881.722,63	1.746.489,20				
DÍVIDA CONSOLIDADA LÍQUIDA (XLII) = (XXXIX - XL)	57.443.726,04	58.335.010,79				
<b>RESULTADO NOMINAL - Abaixo da Linha (XLIII) = (XLIIa - XLIIb)</b>		<b>- 891.284,75</b>				
AJUSTE METODOLÓGICO	Até o Bimestre					
VARIAÇÃO SALDO RPP = (XLIV) = (XLIIa - XLIIb)		3.267.859,79				
RECEITA DE ALIENAÇÃO DE INVESTIMENTOS PERMANENTES (XLV) = (XI)		0,00				
VARIAÇÃO CAMBIAL (XLVI)		0,00				
VARIAÇÃO DO SALDO DE PRECATÓRIOS INTEGRANTES DA DC (XLVII)		0,00				
VARIAÇÃO DO SALDO DAS DEMAIS OBRIGAÇÕES INTEGRANTES DA DC (XLVIII)		0,00				
OUTROS AJUSTES (XLIX)		0,00				
<b>RESULTADO NOMINAL (SEM RPPS) AJUSTADO - Abaixo da Linha (L) = XLIII + (XLIV - XLV + XLVI + XLVII + XLVIII) +/- (XLIX)</b>		<b>-2.759.726,29</b>				
<b>RESULTADO PRIMÁRIO (SEM RPPS) - Abaixo da Linha (LI) = (L) - (XXXVI - XXXVII)</b>		<b>-9.278.099,11</b>				
INFORMAÇÕES ADICIONAIS	PREVISÃO ORÇAMENTÁRIA					
SALDO DE EXERCÍCIOS ANTERIORES		227.629.411,58				
Recursos Arrecadados em Exercícios Anteriores - RPPS		218.629.411,58				
Superávit Financeiro Utilizado para Abertura e Reabertura de Créditos Adicionais		9.000.000,00				
RESERVA ORÇAMENTÁRIA DO RPPS		198.000.000,00				
DEMONSTRATIVO DE CUMPRIMENTO DO LIMITE PARA DESPESAS PRIMÁRIAS CORRENTES						
DESPESAS PRIMÁRIAS CORRENTES * APURADAS CONFORME O ART. 4º DA LC 156/16 (INCLUÍDAS AS DESPESAS INTRA-ORÇAMENTÁRIAS)	Despesas Empenhadas		Despesas Liquidadas		Inscritas em RP Não Processados	
	Até o Bimestre	Até o Bimestre	Até o Bimestre	Até o Bimestre	Até o Bimestre	Até o Bimestre
DESPESAS CORRENTES (XLI)	0,00	0,00	0,00	0,00	0,00	0,00
Pessoal e Encargos Sociais	0,00	0,00	0,00	0,00	0,00	0,00
Juros e Encargos da Dívida (XLII)	0,00	0,00	0,00	0,00	0,00	0,00
Outras Despesas Correntes	0,00	0,00	0,00	0,00	0,00	0,00
DESPESAS PRIMÁRIAS CORRENTES (XLIII) = (XLI - XLII)	0,00	0,00	0,00	0,00	0,00	0,00
Transferências Constitucionais (XLIV)	0,00	0,00	0,00	0,00	0,00	0,00
Contribuições para o PIS/PASEP (XLV)	0,00	0,00	0,00	0,00	0,00	0,00
DESPESAS PRIMÁRIAS CORRENTES APURADAS CONFORME O ART. 4º DA LC 156/16 (XLVI)	0,00	0,00	0,00	0,00	0,00	0,00

FONTE: Sistema: Sistema CONTÁBIL, Unidade Responsável: PREFEITURA MUNICIPAL DE SANTA MARIA DA VITÓRIA, Emissão: 27/09/2023, às 11:37:26, Assinado Digitalmente no dia 27/09/2023, às 11:37:26.

ANTÔNIO ELSON MARQUES DA SILVA  
Prefeito Municipal  
CPF: 811.869.755-04

DINAEL COELHO DE SOUZA  
Secretário(a)  
CPF: 032.404.825-41

LUCIANO VIEIRA SOUZA  
Contador  
CPF: 613.681.215-00

SIAFIC -

Página: 3 de 3



BA - EXECUTIVO  
**PREFEITURA MUNICIPAL DE SANTA MARIA DA VITÓRIA**  
RELATÓRIO RESUMIDO DE EXECUÇÃO ORÇAMENTÁRIA  
**DEMONSTRATIVOS DOS RESTOS A PAGAR POR PODER E ÓRGÃO**  
ORÇAMENTO FISCAL DA SEGURIDADE SOCIAL  
(JANEIRO A AGOSTO) - 4º BIMESTRE de 2023

RREO - Anexo 7 (LRF, Art. 53, inciso V)

Em Reais

PODER / ÓRGÃO	RESTOS A PAGAR PROCESSADOS E NÃO PROCESSADOS LIQUIDADOS EM EXERCÍCIOS ANTERIORES					RESTOS A PAGAR NÃO PROCESSADOS					Saldo Total L = ( e + k )	
	Inscritos		Pagos (c)	Cancelados (d)	Saldo e = ( a + b ) - ( c + d )	Inscritos		Liquidados (h)	Pagos (i)	Cancelados (j)		Saldo k = ( f + g ) - ( i + j )
	Em Exercícios Anteriores (a)	Em 31 de dezembro de 2022 (b)				Em Exercícios Anteriores (f)	Em 31 de dezembro de 2022 (g)					
RESTOS A PAGAR (EXCETO INTRA-ORÇAMENTÁRIOS) (I)	281.529,45	1.156.364,21	1.122.428,64	0,00	315.465,02	1.336.790,58	18.504,00	110.015,97	110.015,97	0,00	1.245.278,61	1.560.743,63
PODER EXECUTIVO	281.529,45	1.156.364,21	1.122.428,64	0,00	315.465,02	1.336.790,58	18.504,00	110.015,97	110.015,97	0,00	1.245.278,61	1.560.743,63
PREFEITURA MUNICIPAL DE SANTA MARIA DA VITORIA	281.529,45	1.156.364,21	1.122.428,64	0,00	315.465,02	1.336.790,58	18.504,00	110.015,97	110.015,97	0,00	1.245.278,61	1.560.743,63
RESTOS A PAGAR (INTRA-ORÇAMENTÁRIOS) (II)	0,00	0,00	0,00	0,00	0,00	0,00	0,00	0,00	0,00	0,00	0,00	0,00
<b>TOTAL (XIV) = (XII + XIII)</b>	281.529,45	1.156.364,21	1.122.428,64	0,00	315.465,02	1.336.790,58	18.504,00	110.015,97	110.015,97	0,00	1.245.278,61	1.560.743,63

FONTE: Sistema: Sistema CONTÁBIL, Unidade Responsável: PREFEITURA MUNICIPAL DE SANTA MARIA DA VITÓRIA, Emissão: 27/09/2023, às 09:18:50, Assinado Digitalmente no dia 27/09/2023, às 09:18:50.

  
ANTÔNIO ELSON MARQUES DA SILVA  
Prefeito Municipal  
CPF: 811.869.755-04

  
DINAEL COELHO DE SOUZA  
Secretário(a)  
CPF: 032.404.825-41

  
LUCIANO VIEIRA SOUZA  
Contador  
CPF: 613.681.215-00



BA - EXECUTIVO

**PREFEITURA MUNICIPAL DE SANTA MARIA DA VITÓRIA**

RELATÓRIO RESUMIDO DE EXECUÇÃO ORÇAMENTÁRIA

**DEMONSTRATIVO DAS RECEITAS E DESPESAS COM MANUTENÇÃO E DESENVOLVIMENTO DO ENSINO - MDE**

ORÇAMENTO FISCAL DA SEGURIDADE SOCIAL

(Janeiro a Agosto) - 4º Bimestre de 2023

RREO - Anexo 8 (LDB, art. 72)



Em Reais

RECEITA RESULTANTE DE IMPOSTOS (Arts. 212 e 212-A da Constituição Federal)					
RECEITA RESULTANTE DE IMPOSTOS (caput do art. 212 da Constituição)	PREVISÃO ATUALIZADA (a)			RECEITAS REALIZADAS Até o Bimestre(b)	
1- RECEITA DE IMPOSTOS	14.414.953,00			6.807.141,51	
1.1- Receita Resultante do Imposto sobre a Propriedade Predial e Territorial Urbana – IPTU	1.106.650,00			719.099,29	
1.2- Receita Resultante do Imposto sobre Transmissão Inter Vivos – ITBI	330.000,00			226.352,49	
1.3- Receita Resultante do Imposto sobre Serviços de Qualquer Natureza – ISS	8.978.303,00			3.960.929,54	
1.4- Receita Resultante do Imposto de Renda Retido na Fonte – IRRF	4.000.000,00			1.900.760,19	
2- RECEITA DE TRANSFERÊNCIAS CONSTITUCIONAIS E LEGAIS	68.675.000,00			42.150.811,27	
2.1- Cota-Parte FPM	54.100.000,00			32.739.715,61	
2.1.1- Parcela referente à CF, art. 159, I, alínea b	50.000.000,00			31.396.307,38	
2.1.2- Parcela referente à CF, art. 159, I, alínea d e e	4.100.000,00			1.343.408,23	
2.2- Cota-Parte ICMS	12.000.000,00			7.660.698,49	
2.3- Cota-Parte IPI-Exportação	70.000,00			43.217,22	
2.4- Cota-Parte ITR	5.000,00			3.168,06	
2.5- Cota-Parte IPVA	2.500.000,00			1.704.011,89	
2.6- Cota-Parte IOF-Ouro	0,00			0,00	
2.7- Compensações Financeiras Provenientes de Impostos e Transferências Constitucionais	0,00			0,00	
<b>3- TOTAL DA RECEITA DE IMPOSTOS (1 + 2)</b>	<b>83.089.953,00</b>			<b>48.957.952,78</b>	
<b>4- TOTAL DESTINADO AO FUNDEB - 20% DE ((2.1.1) + (2.2) + (2.3) + (2.4) + (2.5) + (2.7))</b>	<b>12.915.000,00</b>			<b>8.161.480,61</b>	
<b>5- VALOR MÍNIMO A SER APLICADO ALÉM DO VALOR DESTINADO AO FUNDEB - 5% DE ((2.1.1) + (2.2) + (2.3) + (2.4) + (2.5) + (2.7)) + 25% DE ((1.1) + (1.2) + (1.3) + (1.4) + (2.1.2) + (2.6))</b>	<b>7.857.488,25</b>			<b>4.078.007,59</b>	
FUNDEB					
RECEITAS RECEBIDAS DO FUNDEB NO EXERCÍCIO	PREVISÃO ATUALIZADA (a)			RECEITAS REALIZADAS Até o Bimestre (b)	
6- RECEITAS RECEBIDAS DO FUNDEB	53.374.000,00			28.111.051,87	
6.1- FUNDEB - Impostos e Transferências de Impostos	35.074.000,00			19.225.341,44	
6.1.1- Principal	34.674.000,00			19.154.324,33	
6.1.2- Rendimentos de Aplicação Financeira	400.000,00			71.017,11	
6.1.3- Ressarcimento de recursos do Fundeb	0,00			0,00	
6.2- FUNDEB - Complementação da União - VAAF	12.000.000,00			6.061.415,79	
6.2.1- Principal	12.000.000,00			6.061.415,79	
6.2.2- Rendimentos de Aplicação Financeira	0,00			0,00	
6.2.3- Ressarcimento dos recursos do Fundeb	0,00			0,00	
6.3- FUNDEB - Complementação da União - VAAT	5.800.000,00			1.857.027,84	
6.3.1- Principal	5.800.000,00			1.857.027,84	
6.3.2- Rendimentos de Aplicação Financeira	0,00			0,00	
6.3.3- Ressarcimento de recursos do Fundeb	0,00			0,00	
6.4- FUNDEB - Complementação da União - VAAR	500.000,00			967.266,80	
6.4.1- Principal	500.000,00			967.266,80	
6.4.2- Rendimentos de Aplicação Financeira	0,00			0,00	
6.4.3- Ressarcimento de recursos do Fundeb	0,00			0,00	
7- RESULTADO LÍQUIDO DAS TRANSFERÊNCIAS DO FUNDEB (6.1.1 – 4)	21.759.000,00			10.992.843,72	
RECURSOS RECEBIDOS EM EXERCÍCIOS ANTERIORES E NÃO UTILIZADOS (SUPERÁVIT)					
	VALOR				
8- TOTAL DOS RECURSOS DE SUPERÁVIT				1.139,10	
8.1- SUPERÁVIT DO EXERCÍCIO IMEDIATAMENTE ANTERIOR				1.139,10	
8.2- SUPERÁVIT RESIDUAL DE OUTROS EXERCÍCIOS				0,00	
<b>9- TOTAL DOS RECURSOS DO FUNDEB DISPONÍVEIS PARA UTILIZAÇÃO (6 + 8)</b>				<b>28.112.190,97</b>	
DESPESAS COM RECURSOS DO FUNDEB (Por Subfunção)6	DOTAÇÃO ATUALIZADA (c)	DESPESAS EMPENHADAS Até o Bimestre (d)	DESPESAS LIQUIDADAS Até o Bimestre (e)	DESPESAS PAGAS Até o Bimestre (f)	INSCRITAS EM RESTOS A PAGAR NÃO PROCESSADOS6 (g)
<b>10- TOTAL DAS DESPESAS COM RECURSOS DO FUNDEB</b>	<b>51.082.598,71</b>	<b>40.803.000,00</b>	<b>29.801.246,35</b>	<b>29.504.397,40</b>	<b>0,00</b>
10.1- PROFISSIONAIS DA EDUCAÇÃO BÁSICA	48.246.598,71	0,00	0,00	0,00	0,00
10.1.1- Educação Infantil	8.934.500,00	0,00	0,00	0,00	0,00
10.1.2- Ensino Fundamental	38.078.098,71	0,00	0,00	0,00	0,00
10.1.3- Educação de Jovens e Adultos	1.221.000,00	0,00	0,00	0,00	0,00
10.1.4- Educação Especial	13.000,00	0,00	0,00	0,00	0,00
10.1.5- Administração Geral	0,00	0,00	0,00	0,00	0,00
10.2- OUTRAS DESPESAS	2.836.000,00	40.803.000,00	29.801.246,35	29.504.397,40	0,00
10.2.1- Educação Infantil	703.000,00	8.000.000,00	5.382.914,92	5.332.033,86	0,00
10.2.2- Ensino Fundamental	1.941.000,00	31.603.000,00	23.973.420,48	23.734.922,98	0,00
10.2.3- Educação de Jovens e Adultos	26.000,00	1.200.000,00	444.910,95	437.440,56	0,00
10.2.4- Educação Especial	4.000,00	0,00	0,00	0,00	0,00
10.2.5- Administração Geral	0,00	0,00	0,00	0,00	0,00
10.2.6- Transporte (Escolar)	151.000,00	0,00	0,00	0,00	0,00
10.2.7- Outras	11.000,00	0,00	0,00	0,00	0,00

INDICADORES DO FUNDEB						
DESPESAS CUSTEADAS COM RECEITAS DO FUNDEB RECEBIDAS NO EXERCÍCIO	DESPESAS EMPENHADAS Até o Bimestre (d)	DESPESAS LIQUIDADAS Até o Bimestre (e)	DESPESAS PAGAS Até o Bimestre (f)	INSCRITAS EM RESTOS A PAGAR NÃO PROCESSADOS	INSCRITAS EM RESTOS A PAGAR NÃO PROCESSADOS (SEM DISPONIBILIDADE DE CAIXA)	DESPESAS EMPENHADAS EM VALOR SUPERIOR AO TOTAL DAS RECEITAS RECEBIDAS NO
11- TOTAL DAS DESPESAS CUSTEADAS COM RECURSOS DO FUNDEB RECEBIDAS NO EXERCÍCIO	35.260.027,84	26.465.278,36	26.219.310,47	8.794.749,48	0,00	0,00
11.1- Total das Despesas custeadas com FUNDEB - Impostos e Transferências de Impostos	27.341.584,21	18.546.834,73	18.300.866,84	8.794.749,48	0,00	0,00
11.2- Total das Despesas custeadas com FUNDEB - Complementação da União - VAAF	6.061.415,79	6.061.415,79	6.061.415,79	0,00	0,00	0,00
11.3- Total das Despesas custeadas com FUNDEB - Complementação da União - VAAT	1.857.027,84	1.857.027,84	1.857.027,84	0,00	0,00	0,00
11.4- Total das Despesas custeadas com FUNDEB - Complementação da União - VAAR	0,00	0,00	0,00	0,00	0,00	0,00
12- TOTAL DAS DESPESAS DO FUNDEB COM PROFISSIONAIS DA EDUCAÇÃO BÁSICA	0,00	0,00	0,00	0,00	0,00	0,00
13- Total das Despesas custeadas com FUNDEB - Complementação da União - VAAT Aplicadas na Educação Infantil	928.513,92	928.513,92	928.513,92	0,00	0,00	0,00
14- Total das Despesas custeadas com FUNDEB - Complementação da União - VAAT Aplicadas em Despesa de Capital	278.554,18	278.554,18	278.554,18	0,00	0,00	0,00
INDICADORES - Art. 212-A, inciso XI e § 3º - Constituição Federal	VALOR EXIGIDO (j)		VALOR APLICADO (k)	VALOR CONSIDERADO APÓS DEDUÇÕES(l)		% APLICADA (m)
15- Mínimo de 70% do FUNDEB na Remuneração dos Profissionais da Educação Básica	19.000.649,55		29.504.397,40	29.504.397,40		104,96
16- Percentual de 50% da Complementação da União ao FUNDEB (VAAT) na Educação Infantil	928.513,92		928.513,92	928.513,92		50,00
17- Mínimo de 15% da Complementação da União ao FUNDEB - VAAT em Despesas de Capital	278.554,18		278.554,18	278.554,18		15,00
INDICADOR - Art.25, § 3º - Lei nº 14.113, de 2020 - (Máximo de 10% de Superávit)	VALOR MÁXIMO PERMITIDO (n)	VALOR NÃO APLICADO (o)	VALOR NÃO APLICADO APÓS AJUSTE(p)	VALOR NÃO APLICADO EXCEDENTE AO MÁXIMO PERMITIDO(q)	% NÃO APLICADA (r)	
18- Total da Receita Recebida e não Aplicada no Exercício	2.811.105,19	1.645.773,51	1.645.773,51	0,00	5,85	
INDICADOR - Art.25, § 3º - Lei nº 14.113, de 2020 - (Aplicação do Superávit de Exercício Anterior)	VALOR DE SUPERÁVIT PERMITIDO NO EXERCÍCIO ANTERIOR (s)	VALOR NÃO APLICADO NO EXERCÍCIO ANTERIOR (t)	VALOR DE SUPERÁVIT APLICADO ATÉ O PRIMEIRO QUADRIMESTRE (u)	VALOR APLICADO APÓS O PRIMEIRO QUADRIMESTRE (v)	VL. TOTAL DE SUPERÁVIT NÃO APLICADO ATÉ O FINAL DO EXERCÍCIO (w)	VALOR APLICADO ATÉ O PRIMEIRO QUADRIMESTRE QUE INTEGRARÁ O LIMITE CONSTITUCIONAL (x)
19- Total das Despesas custeadas com Superávit do FUNDEB	0,00	0,00	0,00	0,00	0,00	0,00
19.1- Total das Despesas custeadas com FUNDEB - Impostos e Transferências de Impostos	0,00	0,00	0,00	0,00	0,00	0,00
19.2- Total das Despesas custeadas com FUNDEB - Complementação da União (VAAF + VAAT)	0,00	0,00	0,00	0,00	0,00	0,00
DESPESAS COM MANUTENÇÃO E DESENVOLVIMENTO DO ENSINO – MDE - CUSTEADAS COM RECEITA DE IMPOSTOS (EXCETO FUNDEB)						
DESPESAS COM AÇÕES TÍPICAS DE MDE - RECEITAS DE IMPOSTOS - EXCETO FUNDEB (Por Subfunção)	DOTAÇÃO ATUALIZADA (c)	DESPESAS EMPENHADAS (d)	DESPESAS LIQUIDADAS (e)	DESPESAS PAGAS (f)	INSCRITAS EM RESTOS A PAGAR NÃO PROCESSADOS (g)	
20-TOTAL DAS DESPESAS COM AÇÕES TÍPICAS DE MDE CUSTEADAS COM RECEITAS DE IMPOSTOS	9.679.942,00	927.000,00	813.581,33	813.581,33	0,00	
20.1- Educação Infantil	668.000,00	2.000,00	0,00	0,00	0,00	
20.2- Ensino Fundamental	3.415.942,00	925.000,00	813.581,33	813.581,33	0,00	
20.3- Educação de Jovens e Adultos	485.000,00	0,00	0,00	0,00	0,00	
20.4- Educação Especial	355.000,00	0,00	0,00	0,00	0,00	
20.5- Administração Geral	3.673.000,00	0,00	0,00	0,00	0,00	
20.6- Transporte (Escolar)	1.058.000,00	0,00	0,00	0,00	0,00	
20.7- Outras	25.000,00	0,00	0,00	0,00	0,00	
DESPESAS COM MANUTENÇÃO E DESENVOLVIMENTO DO ENSINO – MDE - CUSTEADAS COM RECEITA DE IMPOSTOS E COM RECURSOS DO FUNDEB						
DESPESAS COM AÇÕES TÍPICAS DE MDE - RECEITAS DE IMPOSTOS E RECURSOS DO FUNDEB (Por Área de Atuação)	DOTAÇÃO ATUALIZADA (c)	DESPESAS EMPENHADAS (d)	DESPESAS LIQUIDADAS (e)	DESPESAS PAGAS (f)	INSCRITAS EM RESTOS A PAGAR NÃO PROCESSADOS (g)	
21- TOTAL DAS DESPESAS COM AÇÕES TÍPICAS DE MDE CUSTEADAS COM RECEITAS DE IMPOSTOS E FUNDEB	53.740.540,71	40.530.000,00	30.169.916,73	29.880.538,17	0,00	
21.1- EDUCAÇÃO INFANTIL	10.305.500,00	8.002.000,00	5.382.914,92	5.332.033,86	0,00	
21.1.1 - Creche	0,00	0,00	0,00	0,00	0,00	
21.1.2 - Pré-escola	10.305.500,00	8.002.000,00	5.382.914,92	5.332.033,86	0,00	
21.2- ENSINO FUNDAMENTAL	43.435.040,71	32.528.000,00	24.787.001,81	24.548.504,31	0,00	
APURAÇÃO DAS DESPESAS PARA FINS DE LIMITE MÍNIMO CONSTITUCIONAL						
22- TOTAL DAS DESPESAS DE MDE CUSTEADAS COM RECURSOS DE IMPOSTOS = L20(d ou e)						813.581,33
23- TOTAL DAS RECEITAS TRANSFERIDAS AO FUNDEB = (L4)						8.161.480,61
24- (-) RECEITAS DO FUNDEB NÃO UTILIZADAS NO EXERCÍCIO, EM VALOR SUPERIOR A 10% = L18(q)						0,00
25- VALOR APLICADO ATÉ O PRIMEIRO QUADRIMESTRE QUE INTEGRARÁ O LIMITE CONSTITUCIONAL = L19.1(x)						0,00
26- (-) RESTOS A PAGAR NÃO PROCESSADOS INSCRITOS NO EXERCÍCIO SEM DISPONIBILIDADE FINANCEIRA DE RECURSOS DE IMPOSTOS 4						0,00
27- CANCELAMENTO, NO EXERCÍCIO, DE RP INSCRITOS COM DISP. FINANCEIRA DE RECURSOS DE IMPOSTOS VINCULADOS AO ENSINO = L30.1(af) + L30.2(af)						0,00
28- TOTAL DAS DESPESAS PARA FINS DE LIMITE (22 + 23 - 24 + 25 - 26 - 27)						8.975.061,94
APURAÇÃO DO LIMITE MÍNIMO CONSTITUCIONAL	VALOR EXIGIDO (z)	VALOR APLICADO (aa)		% APLICADA (ab)		
29- APLICAÇÃO EM MDE SOBRE A RECEITA RESULTANTE DE IMPOSTOS	12.239.488,20	8.975.061,94		25,68		
RESTOS A PAGAR INSCRITOS EM EXERCÍCIOS ANTERIORES COM DISPONIBILIDADE FINANCEIRA DE RECURSOS DE IMPOSTOS E DO FUNDEB	SALDO INICIAL (ac)	RP LIQUIDADOS (ad)	RP PAGOS (ae)	RP CANCELADOS (af)	SALDO FINAL ag=(ac)-(ad)-(af)	
30- RESTOS A PAGAR DE DESPESAS COM MDE	0,00	0,00	0,00	0,00	0,00	
30.1 - Executadas com Recursos de Impostos e Transferências de Impostos	0,00	0,00	0,00	0,00	0,00	
30.2 - Executadas com Recursos do FUNDEB - Impostos	0,00	0,00	0,00	0,00	0,00	
30.3 - Executadas com Recursos do FUNDEB - Complementação da União (VAAT + VAAF+VAAR)	0,00	0,00	0,00	0,00	0,00	

RECEITAS ADICIONAIS PARA FINANCIAMENTO DO ENSINO	PREVISÃO ATUALIZADA (a)			RECEITAS REALIZADAS Até o Bimestre(b)	
<b>31- TOTAL DAS RECEITAS ADICIONAIS PARA FINANCIAMENTO DO ENSINO = (35 + 36 + 37 + 38 + 39 )</b>			6.671.000,00		1.870.152,95
31.1- RECEITA DE TRANSFERÊNCIAS DO FNDE (INCLUINDO RENDIMENTOS DE APLICAÇÃO FINANCEIRA)			2.591.000,00		1.525.216,03
31.1.1- Salário-Educação			1.010.000,00		699.432,75
31.1.2- PDDE			5.000,00		0,00
31.1.3- PNAE			726.000,00		529.187,00
31.1.4 - PNATE			300.000,00		280.813,68
31.1.5- Outras Transferências do FNDE			550.000,00		15.782,60
31.2- RECEITA DE TRANSFERÊNCIAS DE CONVÊNIOS			751.000,00		49.051,62
31.3- RECEITA DE ROYALTIES DESTINADOS À EDUCAÇÃO			0,00		0,00
31.4- RECEITA DE OPERAÇÕES DE CRÉDITO VINCULADAS À EDUCAÇÃO			19.000,00		0,00
31.5- OUTRAS RECEITAS PARA FINANCIAMENTO DO ENSINO			3.310.000,00		295.885,30
OUTRAS DESPESAS COM EDUCAÇÃO (Por Subfunção)6	DOTAÇÃO ATUALIZADA (c)	DESPESAS EMPENHADAS (d)	DESPESAS LIQUIDADAS (e)	DESPESAS PAGAS (f)	INSCRITAS EM RESTOS A PAGAR NÃO PROCESSADOS (g)
<b>32- TOTAL DAS OUTRAS DESPESAS COM EDUCAÇÃO</b>	7.751.978,00	6.839.271,42	5.903.452,87	5.318.049,60	712.803,02
32.1- EDUCAÇÃO INFANTIL	611.000,00	34.000,00	33.169,60	33.169,60	830,40
32.2- ENSINO FUNDAMENTAL	3.113.978,00	1.197.614,12	1.001.567,43	1.001.567,43	196.046,69
32.3- ENSINO MÉDIO	0,00	0,00	0,00	0,00	0,00
32.4- ENSINO SUPERIOR	0,00	0,00	0,00	0,00	0,00
32.5- ENSINO PROFISSIONAL	0,00	0,00	0,00	0,00	0,00
32.6- EDUCAÇÃO DE JOVENS E ADULTOS	24.000,00	0,00	0,00	0,00	0,00
32.7- EDUCAÇÃO ESPECIAL	0,00	0,00	0,00	0,00	0,00
32.8- OUTRAS	4.003.000,00	5.607.657,30	4.868.715,84	4.283.312,57	515.925,93
TOTAL GERAL DAS DESPESAS COM EDUCAÇÃO	DOTAÇÃO ATUALIZADA (c)	DESPESAS EMPENHADAS (d)	DESPESAS LIQUIDADAS (e)	DESPESAS PAGAS (f)	INSCRITAS EM RESTOS A PAGAR NÃO PROCESSADOS (g)
<b>33- TOTAL GERAL DAS DESPESAS COM EDUCAÇÃO (10 + 20 + 32)</b>	<b>65.917.930,29</b>	<b>47.943.182,18</b>	<b>37.146.239,05</b>	<b>36.231.853,61</b>	<b>10.796.943,13</b>
33.1- Despesas Correntes	61.689.360,29	47.904.743,18	37.107.800,05	36.193.414,61	10.796.943,13
33.1.1- Pessoal Ativo	48.185.010,29	39.893.100,00	30.170.484,72	29.873.635,77	9.722.615,28
33.1.2- Pessoal Inativo	6.000,00	0,00	0,00	0,00	0,00
33.1.3- Transferências às instituições comunitárias, confessionais ou filantrópicas sem fins lucrativos	0,00	0,00	0,00	0,00	0,00
33.1.4- Outras Despesas Correntes	13.498.350,00	8.011.643,18	6.937.315,33	6.319.778,84	1.074.327,85
33.2- Despesas de Capital	4.228.570,00	38.439,00	38.439,00	38.439,00	0,00
33.2.1- Transferências às instituições comunitárias, confessionais ou filantrópicas sem fins lucrativos	0,00	0,00	0,00	0,00	0,00
33.2.2- Outras Despesas de Capital	4.228.570,00	38.439,00	38.439,00	38.439,00	0,00
CONTROLE DA DISPONIBILIDADE FINANCEIRA E CONCILIAÇÃO BANCÁRIA	FUNDEB		SALÁRIO EDUCAÇÃO		
34- DISPONIBILIDADE FINANCEIRA EM 31 DE DEZEMBRO DE <EXERCÍCIO ANTERIOR>		1.139,10			5.524,77
35- (+) INGRESSO DE RECURSOS ATÉ O BIMESTRE (orçamentário)		28.110.444,60			699.432,75
36- (-) PAGAMENTOS EFETUADOS ATÉ O BIMESTRE (orçamentário e restos a pagar)		28.082.411,61			700.053,75
37- (=) DISPONIBILIDADE FINANCEIRA ATÉ O BIMESTRE		29.172,09			4.903,77
38- (+) AJUSTES POSITIVOS ( RETENÇÕES E OUTROS VALORES EXTRAORÇAMENTÁRIOS)		0,00			0,00
39- (-) AJUSTES NEGATIVOS (OUTROS VALORES EXTRAORÇAMENTÁRIOS)		0,00			0,00
40- (=) SALDO FINANCEIRO CONCILIADO (Saldo Bancário)		29.172,09			4.903,77

FONTE: Sistema: Sistema CONTÁBIL, Unidade Responsável: PREFEITURA MUNICIPAL DE SANTA MARIA DA VITÓRIA, Emissão: 28/09/2023, às 09:54:03, Assinado Digitalmente no dia 28/09/2023, às 09:54:03.

1 SE RESULTADO LÍQUIDO DA TRANSFERÊNCIA (7) > 0 = ACRÉSCIMO RESULTANTE DAS TRANSFERÊNCIAS DO FUNDEB, SE RESULTADO LÍQUIDO DA TRANSFERÊNCIA (7) < 0 = DECRÉSCIMO RESULTANTE DAS TRANSFERÊNCIAS DO FUNDEB

2 Limites mínimos anuais a serem cumpridos no encerramento do exercício.

3 Art. 25, § 3º, Lei 14.113/2020: "Até 10% (dez por cento) dos recursos recebidos à conta dos Fundos, inclusive relativos à complementação da União, nos termos do § 2º do art. 16 desta Lei, poderão ser utilizados no primeiro quadrimestre do exercício imediatamente subsequente, mediante abertura de crédito adicional."

4 Os valores referentes à parcela dos Restos a Pagar inscritos sem disponibilidade financeira vinculada à educação deverão ser informados somente no RREO do último bimestre do exercício.


5 Nos cinco primeiros bimestres do exercício o acompanhamento será feito com base na despesa liquidada. No último bimestre do exercício, o valor deverá corresponder ao total da despesa empenhada.


6 As linhas representam áreas de atuação e não correspondem exatamente às subfunções da Função Educação. As despesas classificadas nas demais subfunções típicas e nas subfunções atípicas deverão ser rateadas para essas áreas de atuação.

7 Valor inscrito em RPNP sem disponibilidade de caixa, que não deve ser considerado na apuração dos indicadores e limites.

8 Controle da execução de restos a pagar considerados no cumprimento do limite mínimo dos exercícios anteriores.

  
ANTÔNIO ELSON MARQUES DA SILVA  
Prefeito Municipal  
CPF: 811.869.755-04

  
DINAEL COELHO DE SOUZA  
Secretário(a)  
CPF: 032.404.825-41

  
LUCIANO VIEIRA SOUZA  
Contador  
CPF: 613.681.215-00

BA - EXECUTIVO

**PREFEITURA MUNICIPAL DE SANTA MARIA DA VITÓRIA**

RELATÓRIO RESUMIDO DE EXECUÇÃO ORÇAMENTÁRIA

**DEMONSTRATIVO DAS RECEITAS E DESPESAS COM AÇÕES E SERVIÇOS PÚBLICOS DE SAÚDE**

ORÇAMENTO FISCAL DA SEGURIDADE SOCIAL

(Janeiro a Agosto) - 4º Bimestre de 2023



RREO - ANEXO 12 (LC 141/2012, art. 35)

RS\$ 1,00

RECEITAS RESULTANTES DE IMPOSTOS E TRANSFERÊNCIAS CONSTITUCIONAIS E LEGAIS	PREVISÃO INICIAL	PREVISÃO ATUALIZADA (a)	RECEITA REALIZADAS	
			Até o Bimestre (b)	% (b/a)x100
RECEITA DE IMPOSTOS (I)	14.414.953,00	14.414.953,00	6.807.141,51	47,22
Receita Resultante do Imposto Predial e Territorial Urbano - IPTU	1.106.650,00	1.106.650,00	719.099,29	64,98
IPTU	1.106.650,00	1.106.650,00	719.099,29	64,98
Multas, Juros de Mora e Outros Encargos do IPTU	0,00	0,00	0,00	0,00
Receita Resultante do Imposto sobre Transmissão Inter Vivos - ITBI	330.000,00	330.000,00	226.352,49	68,59
ITBI	330.000,00	330.000,00	226.352,49	68,59
Multas, Juros de Mora e Outros Encargos do ITBI	0,00	0,00	0,00	0,00
Receita Resultante do Imposto sobre Serviços de Qualquer Natureza - ISS	8.978.303,00	8.978.303,00	3.960.929,54	44,12
ISS	8.978.303,00	8.978.303,00	3.960.929,54	44,12
Multas, Juros de Mora e Outros Encargos do ISS	0,00	0,00	0,00	0,00
Receita Resultante do Imposto sobre a Renda e Proventos de Qualquer Natureza Retido na Fonte - IRRF	4.000.000,00	4.000.000,00	1.900.760,19	47,52
RECEITA DE TRANSFERÊNCIAS CONSTITUCIONAIS E LEGAIS (II)	64.575.000,00	64.575.000,00	40.807.403,04	63,19
Cota-Parte FPM	50.000.000,00	50.000.000,00	31.396.307,38	62,79
Cota-Parte ITR	5.000,00	5.000,00	3.168,06	63,36
Cota-Parte IPVA	2.500.000,00	2.500.000,00	1.704.011,89	68,16
Cota-Parte ICMS	12.000.000,00	12.000.000,00	7.660.698,49	63,84
Cota-Parte IPI-Exportação	70.000,00	70.000,00	43.217,22	61,74
Compensações Financeiras Provenientes de Impostos e Transferências Constitucionais	0,00	0,00	0,00	0,00
Desoneração ICMS (LC 87/96)	0,00	0,00	0,00	0,00
Outras	0,00	0,00	0,00	0,00
<b>TOTAL DAS RECEITAS RESULTANTES DE IMPOSTOS E TRANSFERÊNCIAS CONSTITUCIONAIS E LEGAIS - (III) = (I) + (II)</b>	<b>78.989.953,00</b>	<b>78.989.953,00</b>	<b>47.614.544,55</b>	<b>60,28</b>

DESPESAS COM AÇÕES E SERVIÇOS PÚBLICOS DE SAÚDE (ASPS) - POR SUBFUNÇÃO E CATEGORIA ECONÔMICA	DOTAÇÃO INICIAL	DOTAÇÃO ATUALIZADA (c)	DESPESAS EMPENHADAS		DESPESAS LIQUIDADAS		DESPESAS PAGAS		Inscritas em Restos a Pagar não Processados (g)
			Até o Bimestre (d)	% (d/c)x100	Até o Bimestre (e)	% (e/c)x100	Até o Bimestre (f)	% (f/c)x100	
ATENÇÃO BÁSICA (IV)	1.928.000,00	4.422.000,00	250.000,00	5,65	0,00	0,00	0,00	0,00	0,00
Despesas Correntes	1.876.000,00	4.370.000,00	250.000,00	5,72	0,00	0,00	0,00	0,00	0,00
Despesas de Capital	52.000,00	52.000,00	0,00	0,00	0,00	0,00	0,00	0,00	0,00
ASSISTÊNCIA HOSPITALAR E AMBULATORIAL (V)	3.764.000,00	7.434.000,00	4.583.600,00	61,66	3.964.408,34	53,33	3.955.975,59	53,21	0,00
Despesas Correntes	3.677.000,00	7.347.000,00	4.583.600,00	62,39	3.964.408,34	53,96	3.955.975,59	53,84	0,00
Despesas de Capital	87.000,00	87.000,00	0,00	0,00	0,00	0,00	0,00	0,00	0,00
SUPORTE PROFILÁTICO E TERAPÊUTICO (VI)	0,00	0,00	0,00	0,00	0,00	0,00	0,00	0,00	0,00
Despesas Correntes	0,00	0,00	0,00	0,00	0,00	0,00	0,00	0,00	0,00
Despesas de Capital	0,00	0,00	0,00	0,00	0,00	0,00	0,00	0,00	0,00
VIGILÂNCIA SANITÁRIA (VII)	68.000,00	68.000,00	0,00	0,00	0,00	0,00	0,00	0,00	0,00
Despesas Correntes	67.000,00	67.000,00	0,00	0,00	0,00	0,00	0,00	0,00	0,00
Despesas de Capital	1.000,00	1.000,00	0,00	0,00	0,00	0,00	0,00	0,00	0,00
VIGILÂNCIA EPIDEMIOLÓGICA (VIII)	131.000,00	131.000,00	0,00	0,00	0,00	0,00	0,00	0,00	0,00
Despesas Correntes	128.000,00	128.000,00	0,00	0,00	0,00	0,00	0,00	0,00	0,00
Despesas de Capital	3.000,00	3.000,00	0,00	0,00	0,00	0,00	0,00	0,00	0,00
ALIMENTAÇÃO E NUTRIÇÃO (IX)	0,00	0,00	0,00	0,00	0,00	0,00	0,00	0,00	0,00
Despesas Correntes	0,00	0,00	0,00	0,00	0,00	0,00	0,00	0,00	0,00
Despesas de Capital	0,00	0,00	0,00	0,00	0,00	0,00	0,00	0,00	0,00
OUTRAS SUBFUNÇÕES (X)	11.101.000,00	10.651.922,00	5.888.000,00	55,28	4.726.591,59	44,37	4.664.620,67	43,79	0,00
Despesas Correntes	11.041.000,00	10.456.922,00	5.888.000,00	56,31	4.726.591,59	45,20	4.664.620,67	44,61	0,00
Despesas de Capital	60.000,00	195.000,00	0,00	0,00	0,00	0,00	0,00	0,00	0,00
<b>TOTAL (XI) = (IV + V + VI + VII + VIII + IX + X)</b>	<b>16.992.000,00</b>	<b>22.706.922,00</b>	<b>10.721.600,00</b>	<b>47,22</b>	<b>8.690.999,93</b>	<b>38,27</b>	<b>8.620.596,26</b>	<b>37,96</b>	<b>0,00</b>

APURACÃO DO CUMPRIMENTO DO LIMITE MÍNIMO PARA APLICAÇÃO EM ASPS	DESPESAS EMPENHADAS (D)	DESPESAS LIQUIDADAS (E)	DESPESAS PAGAS (F)
Total das Despesas com ASPS (XII) = (XI)	16.266.696,20	16.266.696,20	
(-) Restos a Pagar Não Processados Inscritos Indevidamente no Exercício sem Disponibilidade Financeira (XIII)	0,00	0,00	0,00
(-) Despesas Custeadas com Recursos Vinculados à Parcela do Percentual Mínimo que não foi Aplicada em ASPS em Exercícios Anteriores (XIV)	0,00	0,00	0,00
(-) Despesas Custeadas com Disponibilidade de Caixa Vinculada aos Restos a Pagar Cancelados (XV)	0,00	0,00	0,00
<b>(=) VALOR APLICADO EM ASPS (XVI) = (XII - XIII - XIV - XV)</b>	<b>16.266.696,20</b>	<b>16.266.696,20</b>	
Despesa Mínima a ser Aplicada em ASPS (XVII) = (III) x 15% (LC 141/2012)	16.266.696,20	16.266.696,20	
Despesa Mínima a ser Aplicada em ASPS (XVII) = (III) x % (Lei Orgânica Municipal)	-	-	-
Diferença entre o Valor Aplicado e a Despesa Mínima a ser Aplicada (XVIII) = (XVI) (d ou e) - (XVII)1	0,00	0,00	-
Limite não Cumprido (XIX) = (XVIII) (Quando valor for inferior a zero)	0,00	0,00	0,00
<b>PERCENTUAL DA RECEITA DE IMPOSTOS E TRANSFERÊNCIAS CONSTITUCIONAIS E LEGAIS APLICADO EM ASPS (XVI / III)*100 (mínimo de 15% conforme LC nº 141/2012 ou % da Lei Orgânica Municipal)</b>			<b>33,23</b>

BA - EXECUTIVO  
**PREFEITURA MUNICIPAL DE SANTA MARIA DA VITÓRIA**  
RELATÓRIO RESUMIDO DE EXECUÇÃO ORÇAMENTÁRIA  
**DEMONSTRATIVO DAS RECEITAS E DESPESAS COM AÇÕES E SERVIÇOS PÚBLICOS DE SAÚDE**  
ORÇAMENTO FISCAL DA SEGURIDADE SOCIAL  
(Janeiro a Agosto) - 4º Bimestre de 2023



CONTROLE DO VALOR REFERENTE AO PERCENTUAL MÍNIMO NÃO CUMPRIDO EM EXERCÍCIOS ANTERIORES PARA FINS DE APLICAÇÃO DOS RECURSOS VINCULADOS CONFORME ARTIGOS 25 E 26 DA LC 141/2012		LIMITE NÃO CUMPRIDO								
		Saldo Inicial (no exercício atual) (h)	Despesas Custeadas no Exercício de Referência			Saldo Final (não aplicado) I (l) = (h - (i ou j))				
			Empenhado (i)	Liquidado (j)	Pago (k)					
Diferença de limite não cumprido em 2022		0,00	0,00	0,00	0,00					
Diferença de limite não cumprido em 2021		0,00	0,00	0,00	0,00					
Diferença de limite não cumprido em Exercícios Anteriores		0,00	0,00	0,00	0,00					
<b>TOTAL DA DIFERENÇA DE LIMITE NÃO CUMPRIDO EM EXERCÍCIOS ANTERIORES (XX)</b>		<b>0,00</b>	<b>0,00</b>	<b>0,00</b>	<b>0,00</b>					
EXECUÇÃO DE RESTOS A PAGAR										
EXERCÍCIO DO EMPENHO	Valor Mínimo para aplicação em ASPS (m)	Valor aplicado em ASPS no exercício (n)	Valor aplicado além do limite mínimo (o) = (n - m), se < 0, então (o) = 0	Total inscrito em RP no exercício (p)	RPNP Inscritos Indevidamente no Exercício sem Disponibilidade Financeira q = (XIII d)	Valor inscrito em RP considerado no Limite (r) = (p - (o + q)) se < 0, então (r) = (0)	Total de RP pagos (s)	Total de RP a pagar (t)	Total de RP cancelados ou prescritos (u)	Diferença entre o valor aplicado além do limite e o total de RP cancelados (v) = ((o + q) - u)
Empenhos de 2022 (regra nova)	0,00	0,00	0,00	0,00	0,00	0,00	0,00	0,00	0,00	0,00
Empenhos de 2021 (regra nova)	0,00	0,00	0,00	0,00	0,00	0,00	0,00	0,00	0,00	0,00
Empenhos de 2020	0,00	0,00	0,00	0,00	0,00	0,00	0,00	0,00	0,00	0,00
Empenhos de 2019	0,00	0,00	0,00	0,00	0,00	0,00	0,00	0,00	0,00	0,00
Empenhos de 2018 e anteriores	0,00	0,00	0,00	0,00	0,00	0,00	0,00	0,00	0,00	0,00
<b>TOTAL DOS RESTOS A PAGAR CANCELADOS OU PRESCRITOS ATÉ O FINAL DO EXERCÍCIO ATUAL QUE AFETARAM O CUMPRIMENTO DO LIMITE (XXI)</b>										0,00
<b>TOTAL DOS RESTOS A PAGAR CANCELADOS OU PRESCRITOS ATÉ O FINAL DO EXERCÍCIO ANTERIOR QUE AFETARAM O CUMPRIMENTO DO LIMITE (XXII)</b>										0,00
<b>TOTAL DOS RESTOS A PAGAR CANCELADOS OU PRESCRITOS NO EXERCÍCIO ATUAL QUE AFETARAM O CUMPRIMENTO DO LIMITE (XXIII) = (XXI - XXII)</b>										0,00
CONTROLE DE RESTOS A PAGAR CANCELADOS OU PRESCRITOS CONSIDERADOS PARA FINS DE APLICAÇÃO DA DISPONIBILIDADE DE CAIXA CONFORME ARTIGO 24§ 1º e 2º DA LC 141/2012		RESTOS A PAGAR CANCELADOS OU PRESCRITOS								
		Saldo Inicial (w)	Despesas Custeadas no Exercício de Referência			Saldo Final (não aplicado) I (aa) = (w - (x ou y))				
			Empenhado (x)	Liquidado (y)	Pago (z)					
Restos a pagar cancelados ou prescritos em 2020 a serem compensados (XXIV)		0,00	0,00	0,00	0,00	0,00				
Restos a pagar cancelados ou prescritos em 2019 a serem compensados (XXV)		0,00	0,00	0,00	0,00	0,00				
Restos a pagar cancelados ou prescritos em exercícios anteriores a serem compensados (XXVI)		0,00	0,00	0,00	0,00	0,00				
<b>TOTAL DE RESTOS A PAGAR CANCELADOS OU PRESCRITOS A COMPENSAR (XXVII)</b>		<b>0,00</b>	<b>0,00</b>	<b>0,00</b>	<b>0,00</b>	<b>0,00</b>				
RECEITAS ADICIONAIS PARA O FINANCIAMENTO DA SAÚDE NÃO COMPUTADAS NO CÁLCULO DO MÍNIMO		PREVISÃO INICIAL	PREVISÃO ATUALIZADA (a)	RECEITA REALIZADAS						
				Até o Bimestre (b)	% (b/a)x100					
<b>RECEITAS DE TRANSFERÊNCIAS PARA A SAÚDE (XXVIII)</b>		32.645.000,00	32.645.000,00	15.637.108,09	47,90					
Provenientes da União		31.575.000,00	31.575.000,00	15.219.765,96	48,20					
Provenientes dos Estados		1.070.000,00	1.070.000,00	417.342,13	39,00					
Provenientes de Outros Municípios		0,00	0,00	0,00	0,00					
<b>RECEITA DE OPERAÇÕES DE CRÉDITO INTERNAS E EXTERNAS VINCULADAS À SAÚDE (XXIX)</b>		0,00	0,00	0,00	0,00					
<b>OUTRAS RECEITAS (XXX)</b>		500.000,00	500.000,00	0,00	0,00					
<b>TOTAL DE RECEITAS ADICIONAIS PARA FINANCIAMENTO DA SAÚDE (XXXI) = (XXVIII + XXIX + XXX)</b>		<b>33.145.000,00</b>	<b>33.145.000,00</b>	<b>15.637.108,09</b>	<b>47,18</b>					

BA - EXECUTIVO  
**PREFEITURA MUNICIPAL DE SANTA MARIA DA VITÓRIA**  
RELATÓRIO RESUMIDO DE EXECUÇÃO ORÇAMENTÁRIA  
**DEMONSTRATIVO DAS RECEITAS E DESPESAS COM AÇÕES E SERVIÇOS PÚBLICOS DE SAÚDE**  
ORÇAMENTO FISCAL DA SEGURIDADE SOCIAL  
(Janeiro a Agosto) - 4º Bimestre de 2023



DESPESAS COM SAÚDE NÃO COMPUTADAS NO CÁLCULO DO MÍNIMO									
DESPESAS COM SAÚDE POR SUBFUNÇÕES E CATEGORIA ECONÔMICA NÃO COMPUTADAS NO CÁLCULO DO MÍNIMO	DOTAÇÃO INICIAL	DOTAÇÃO ATUALIZADA (e)	DESPESAS EMPENHADAS		DESPESAS LIQUIDADAS		DESPESAS PAGAS		Inscritas em Restos a Pagar não Processados (g)
			Até o Bimestre (d)	% (d/e)x100	Até o Bimestre (e)	% (e/e)x100	Até o Bimestre (f)	% (f/c)x100	
ATENÇÃO BÁSICA (XXXII)	7.964.000,00	10.820.777,62	9.702.269,15	89,66	6.291.828,45	58,15	6.142.951,50	56,77	0,00
Despesas Correntes	7.232.000,00	10.288.777,62	9.702.269,15	94,30	6.291.828,45	61,15	6.142.951,50	59,71	0,00
Despesas de Capital	732.000,00	532.000,00	0,00	0,00	0,00	0,00	0,00	0,00	0,00
ASSISTÊNCIA HOSPITALAR E AMBULATORIAL (XXXIII)	24.157.000,00	15.483.541,38	10.576.901,02	68,31	7.740.478,92	49,99	6.673.009,41	43,10	0,00
Despesas Correntes	18.160.000,00	13.986.541,38	10.176.865,60	72,76	7.340.443,50	52,48	6.272.973,99	44,85	0,00
Despesas de Capital	5.997.000,00	1.497.000,00	400.035,42	26,72	400.035,42	26,72	400.035,42	26,72	0,00
SUPORTE PROFILÁTICO E TERAPÊUTICO (XXXIV)	0,00	0,00	0,00	0,00	0,00	0,00	0,00	0,00	0,00
Despesas Correntes	0,00	0,00	0,00	0,00	0,00	0,00	0,00	0,00	0,00
Despesas de Capital	0,00	0,00	0,00	0,00	0,00	0,00	0,00	0,00	0,00
VIGILÂNCIA SANITÁRIA (XXXV)	122.000,00	122.000,00	110.000,00	90,16	12.182,01	9,99	12.182,01	9,99	0,00
Despesas Correntes	121.000,00	121.000,00	110.000,00	90,91	12.182,01	10,07	12.182,01	10,07	0,00
Despesas de Capital	1.000,00	1.000,00	0,00	0,00	0,00	0,00	0,00	0,00	0,00
VIGILÂNCIA EPIDEMIOLÓGICA (XXXVI)	482.000,00	612.000,00	571.360,00	93,36	214.295,94	35,02	200.105,75	32,70	0,00
Despesas Correntes	479.000,00	609.000,00	571.360,00	93,82	214.295,94	35,19	200.105,75	32,86	0,00
Despesas de Capital	3.000,00	3.000,00	0,00	0,00	0,00	0,00	0,00	0,00	0,00
ALIMENTAÇÃO E NUTRIÇÃO (XXXVII)	0,00	0,00	0,00	0,00	0,00	0,00	0,00	0,00	0,00
Despesas Correntes	0,00	0,00	0,00	0,00	0,00	0,00	0,00	0,00	0,00
Despesas de Capital	0,00	0,00	0,00	0,00	0,00	0,00	0,00	0,00	0,00
OUTRAS SUBFUNÇÕES (XXXVIII)	1.000,00	1.000,00	0,00	0,00	0,00	0,00	0,00	0,00	0,00
Despesas Correntes	1.000,00	1.000,00	0,00	0,00	0,00	0,00	0,00	0,00	0,00
Despesas de Capital	0,00	0,00	0,00	0,00	0,00	0,00	0,00	0,00	0,00
<b>TOTAL DAS DESPESAS NÃO COMPUTADAS NO CÁLCULO DO MÍNIMO (XXXIX) = (XXXII + XXXIII + XXXIV + XXXV + XXXVI + XXXVII + XXXVIII)</b>	<b>32.726.000,00</b>	<b>27.039.319,00</b>	<b>20.960.530,17</b>	<b>77,52</b>	<b>14.258.785,32</b>	<b>52,73</b>	<b>13.028.248,67</b>	<b>48,18</b>	<b>0,00</b>
DESPESAS TOTAIS COM SAÚDE EXECUTADAS COM RECURSOS PRÓPRIOS E COM RECURSOS TRANSFERIDOS DE OUTROS ENTES									
DESPESAS TOTAIS COM SAÚDE EXECUTADAS COM RECURSOS PRÓPRIOS E COM RECURSOS TRANSFERIDOS DE OUTROS ENTES	DOTAÇÃO INICIAL	DOTAÇÃO ATUALIZADA (e)	DESPESAS EMPENHADAS		DESPESAS LIQUIDADAS		DESPESAS PAGAS		Inscritas em Restos a Pagar não Processados
			Até o Bimestre (d)	% (d/e)x100	Até o Bimestre (e)	% (e/e)x100	Até o bimestre (f)	% (f/c)x100	
ATENÇÃO BÁSICA (XL) = (IV + XXXII)	9.894.000,00	15.483.777,62	13.925.744,69	90,00	10.129.891,30	65,42	9.961.908,05	64,34	0,00
ASSISTÊNCIA HOSPITALAR E AMBULATORIAL (XLI) = (V + XXXIII)	27.923.000,00	22.919.541,38	16.751.801,71	73,09	12.569.569,04	54,84	11.440.571,10	49,92	0,00
SUPORTE PROFILÁTICO E TERAPÊUTICO (XLII) = (VI + XXXIV)	0,00	0,00	0,00	0,00	0,00	0,00	0,00	0,00	0,00
VIGILÂNCIA SANITÁRIA (XLIII) = (VII + XXXV)	191.000,00	191.000,00	110.750,00	57,98	12.932,01	6,77	12.932,01	6,77	0,00
VIGILÂNCIA EPIDEMIOLÓGICA (XLIV) = (VIII + XXXVI)	614.000,00	744.000,00	604.860,00	81,30	237.795,94	31,96	221.105,75	29,72	0,00
ALIMENTAÇÃO E NUTRIÇÃO (XLV) = (IX + XXXVII)	0,00	0,00	0,00	0,00	0,00	0,00	0,00	0,00	0,00
OUTRAS SUBFUNÇÕES (XLVI) = (X + XXXVIII)	11.104.000,00	10.654.922,00	10.033.290,35	94,17	8.336.510,43	78,24	7.658.427,96	71,88	0,00
<b>TOTAL DAS DESPESAS COM SAÚDE (XLVII) = (XI + XXXIX)</b>	<b>49.718.000,00</b>	<b>49.746.241,00</b>	<b>31.682.130,17</b>	<b>63,69</b>	<b>22.949.785,25</b>	<b>46,13</b>	<b>21.648.844,93</b>	<b>43,52</b>	<b>0,00</b>
(-) Despesas executadas com recursos provenientes das transferências de recursos de outros entes <sup>3</sup>	0,00	0,00	0,00	0,00	0,00	0,00	0,00	0,00	0,00
<b>TOTAL DAS DESPESAS EXECUTADAS COM RECURSOS PRÓPRIOS (XLVIII)</b>	<b>49.718.000,00</b>	<b>49.746.241,00</b>	<b>31.682.130,17</b>	<b>63,69</b>	<b>22.949.785,25</b>	<b>46,13</b>	<b>21.648.844,93</b>	<b>43,52</b>	<b>0,00</b>

FONTE: Sistema: Sistema CONTÁBIL, Unidade Responsável: PREFEITURA MUNICIPAL DE SANTA MARIA DA VITÓRIA, Emissão: 27/09/2023, às 09:19:16, Assinado Digitalmente no dia 27/09/2023, às 09:19:16.

Notas:

1Nos cinco primeiros bimestres do exercício, o acompanhamento será feito com base na despesa liquidada. No último bimestre do exercício, o valor deverá corresponder ao total da despesa empenhada

2Até o exercício de 2018, o controle da execução dos restos a pagar considerava apenas os valores dos restos a pagar não processados (regra antiga). A partir do exercício de 2019, o controle da execução dos restos a pagar considera os restos a pagar processados e não processados (regra nova)

3Essas despesas são consideradas executadas pelo ente transferidor

ANTÔNIO ELSON MARQUES DA SILVA  
Prefeito Municipal  
CPF: 811.869.755-04

DINAEL COELHO DE SOUZA  
Secretário(a)  
CPF: 032.404.825-41

LUCIANO VIEIRA SOUZA  
Contador  
CPF: 613.681.215-00

BA - EXECUTIVO  
**PREFEITURA MUNICIPAL DE SANTA MARIA DA VITÓRIA**  
RELATÓRIO RESUMIDO DE EXECUÇÃO ORÇAMENTÁRIA  
**DEMONSTRATIVO DAS PARCERIAS PÚBLICO-PRIVADAS**  
ORÇAMENTO FISCAL DA SEGURIDADE SOCIAL  
(Janeiro a Agosto) - 4º Bimestre de 2023



RREO – Anexo 13 (Lei nº 11.079, de 30.12.2004, arts. 22, 25 e 28)

R\$ 1,00

IMPACTOS DAS CONTRATAÇÕES DE PPP	SALDO TOTAL EM 31 DE DEZEMBRO DO EXERCÍCIO ANTERIOR (a)	REGISTROS EFETUADOS EM 2023	
		No bimestre	Até o bimestre (b)
TOTAL DE ATIVOS	0,00	0,00	0,00
Ativos Constituídos na SPE	0,00	0,00	0,00
TOTAL DE PASSIVOS (I)	0,00	0,00	0,00
Obrigações decorrentes de Ativos Constituídos pela SPE	0,00	0,00	0,00
Provisões de PPP	0,00	0,00	0,00
Outros Passivos	0,00	0,00	0,00
ATOS POTENCIAIS PASSIVOS	0,00	0,00	0,00
Obrigações Contratuais	0,00	0,00	0,00
Riscos não Provisionados	0,00	0,00	0,00
Garantias Concedidas	0,00	0,00	0,00
Outros Passivos Contingentes	0,00	0,00	0,00

DESPESAS DE PPP	EXERCÍCIO ANTERIOR	EXERCÍCIO CORRENTE 2023	2024	2025	2026	2027	2028	2029	2030	2031	2032
Do Ente Federado, exceto estatutais não dependentes (I)	0,00	0,00	0,00	0,00	0,00	0,00	0,00	0,00	0,00	0,00	0,00
Das Estatutais Não-dependentes	0,00	0,00	0,00	0,00	0,00	0,00	0,00	0,00	0,00	0,00	0,00
TOTAL DAS DESPESAS	0,00	0,00	0,00	0,00	0,00	0,00	0,00	0,00	0,00	0,00	0,00
PPP A CONTRATAR (II)	0,00	0,00	0,00	0,00	0,00	0,00	0,00	0,00	0,00	0,00	0,00
RECEITA CORRENTE LÍQUIDA (RCL) (III)	165.185.280,67	150.913.880,56	0,00	0,00	0,00	0,00	0,00	0,00	0,00	0,00	0,00
TOTAL DAS DESPESAS CONSIDERADA PARA O LIMITE (IV = I + II)	0,00	0,00	0,00	0,00	0,00	0,00	0,00	0,00	0,00	0,00	0,00
TOTAL DAS DESPESAS / RCL (%) (V = IV / III)	0,00	0,00	0,00	0,00	0,00	0,00	0,00	0,00	0,00	0,00	0,00

Nota:

FONTE: Sistema: Sistema CONTÁBIL, Unidade Responsável: PREFEITURA MUNICIPAL DE SANTA MARIA DA VITÓRIA, Emissão: 27/09/2023, às 10:08:55, Assinado Digitalmente no dia 27/09/2023, às 10:08:55.

  
ANTÔNIO ELSON MARQUES DA SILVA  
Prefeito Municipal  
CPF: 811.869.755-04

  
DINAEL COELHO DE SOUZA  
Secretário(a)  
CPF: 032.404.825-41

  
LUCIANO VIEIRA SOUZA  
Contador  
CPF: 613.681.215-00



BA - EXECUTIVO

**PREFEITURA MUNICIPAL DE SANTA MARIA DA VITÓRIA**

RELATÓRIO RESUMIDO DE EXECUÇÃO ORÇAMENTÁRIA

**DEMONSTRATIVO SIMPLIFICADO DO RELATÓRIO RESUMIDO DA EXECUÇÃO ORÇAMENTÁRIA**

ORÇAMENTO FISCAL DA SEGURIDADE SOCIAL

(Janeiro a Agosto) - 4º Bimestre de 2023

RREO - Anexo 14 (LRF, Art. 48)		Até o Bimestre		Em Reais
<b>BALANÇO ORÇAMENTÁRIO</b>				
<b>RECEITAS</b>				
Previsão Inicial				198.000.000,00
Previsão Atualizada				198.000.000,00
Receitas Realizadas				112.073.575,01
Déficit Orçamentário				8.361.489,20
Saldos de Exercícios Anteriores (Utilizados para Créditos Adicionais)				0,00
<b>DESPESAS</b>				
Dotação Inicial				198.000.000,00
Créditos Adicionais				48.926.495,91
Dotação Atualizada				207.000.000,00
Despesas Empenhadas				161.922.626,69
Despesas Liquidadas				120.435.064,21
Despesas Pagas				115.800.910,36
Superávit Orçamentário				0,00
<b>DESPESAS POR FUNÇÃO / SUBFUNÇÃO</b>				
<b>Até o Bimestre</b>				
Despesas Empenhadas				161.922.626,69
Despesas Liquidadas				120.435.064,21
<b>RECEITA CORRENTE LÍQUIDA - RCL</b>				
<b>Até o Bimestre</b>				
Receita Corrente Líquida				153.305.144,56
Receita Corrente Líquida Ajustada para Cálculo dos Limites de Endividamento				153.305.144,56
Receita Corrente Líquida Ajustada para Cálculo dos Limites da Despesa com Pessoal				150.913.880,56
<b>RECEITAS E DESPESAS DOS REGIMES DE PREVIDÊNCIA DOS SERVIDORES</b>				
<b>Até o Bimestre</b>				
Regime Próprio de Previdência dos Servidores - PLANO PREVIDENCIÁRIO				
Receitas Previdenciárias Realizadas				14.973.093,04
Despesas Previdenciárias Empenhadas				19.001.000,00
Despesas Previdenciárias Liquidadas				11.024.459,95
Resultado Previdenciário				3.948.633,09
Regime Próprio de Previdência dos Servidores - PLANO FINANCEIRO				
Receitas Previdenciárias Realizadas				0,00
Despesas Previdenciárias Empenhadas				0,00
Despesas Previdenciárias Liquidadas				0,00
Resultado Previdenciário				0,00
<b>RESULTADO NOMINAL E PRIMÁRIO</b>				
<b>Meta Fixada no Anexo de Metas Fiscais da LDO (a)</b>				
<b>Resultado Apurado Até o Bimestre (b)</b>				
<b>% em Relação à Meta (b/a)</b>				
RESULTADO PRIMÁRIO (SEM RPPS) - Acima da Linha	0,00	1.087.499,19		108.749.919,00
RESULTADO NOMINAL (SEM RPPS) - Abaixo da Linha	0,00	-15.221.922,94		-1.522.192.294,00
<b>RESTOS A PAGAR A PAGAR POR PODER E MINISTÉRIO PÚBLICO</b>				
<b>Inscrição</b>				
<b>Cancelamento Até o Bimestre</b>				
<b>Pagamento Até o Bimestre</b>				
<b>Saldo a Pagar</b>				
RESTOS A PAGAR PROCESSADOS	3.699.478,35	0,00	3.267.859,79	431.618,56
Poder Executivo	3.699.478,35	0,00	3.267.859,79	431.618,56
Poder Legislativo	0,00	0,00	0,00	0,00
Poder Judiciário	0,00	0,00	0,00	0,00
Ministério Público	0,00	0,00	0,00	0,00
Defensoria Pública	0,00	0,00	0,00	0,00
RESTOS A PAGAR NÃO-PROCESSADOS	1.476.819,08	0,00	135.566,45	1.341.252,63
Poder Executivo	1.476.819,08	0,00	135.566,45	1.341.252,63
Poder Legislativo	0,00	0,00	0,00	0,00
Poder Poder Judiciário	0,00	0,00	0,00	0,00
Ministério Público	0,00	0,00	0,00	0,00
Defensoria Pública	0,00	0,00	0,00	0,00
<b>TOTAL</b>	<b>5.176.297,43</b>	<b>0,00</b>	<b>3.403.426,24</b>	<b>1.772.871,19</b>
<b>DESPESAS COM MANUTENÇÃO E DESENVOLVIMENTO DO ENSINO</b>				
<b>Valor Apurado Até o Bimestre</b>				
<b>Limites Constitucionais Anuais</b>				
<b>% Mínimo a Aplicar no Exercício</b>				
<b>% Aplicado Até o Bimestre</b>				
Mínimo Anual de <18% / 25%> das Receitas de Impostos na Manutenção e Desenvolvimento do Ensino	8.975.061,94	<18% / 25%>		25,68
Mínimo Anual de 70% do FUNDEB na Remuneração dos Profissionais da Educação Básica	0,00	70%		104,96
Percentual de 50% da Complementação da União ao FUNDEB (VAAT) na Educação Infantil	3.919.122,36	50%		0,00
Mínimo de 15% da Complementação da União ao FUNDEB (VAAT) em Despesas de Capital	0,00	15%		0,00
<b>RECEITAS DE OPERAÇÕES DE CRÉDITO E DESPESAS DE CAPITAL</b>				
<b>Valor Apurado Até o Bimestre</b>				
<b>Saldo não realizado</b>				
Receitas de Operação de Crédito			0,00	19.000,00
Despesa de Capital Líquida			5.230.351,53	11.567.547,47
<b>PROJEÇÃO ATUARIAL DOS REGIMES DE PREVIDÊNCIA</b>				
<b>Exercício</b>				
<b>10º Exercício</b>				
<b>20º Exercício</b>				
<b>35º Exercício</b>				
Plano Previdenciário	0,00	0,00	0,00	0,00
Receitas Previdenciárias	0,00	0,00	0,00	0,00
Despesas Previdenciárias	0,00	0,00	0,00	0,00
Resultado Previdenciário	0,00	0,00	0,00	0,00
Plano Financeiro	0,00	0,00	0,00	0,00
Receitas Previdenciárias	0,00	0,00	0,00	0,00
Despesas Previdenciárias	0,00	0,00	0,00	0,00
Resultado Previdenciário	0,00	0,00	0,00	0,00
<b>RECEITA DA ALIENAÇÃO DE ATIVOS E APLICAÇÃO DOS RECURSOS</b>				
<b>Valor Apurado Até o Bimestre</b>				
<b>Saldo a realizado</b>				
Receita de Capital Resultante de Alienação de Ativos			0,00	0,00
Aplicação dos Recursos da Alienação de Ativos			0,00	0,00



BA - EXECUTIVO

**PREFEITURA MUNICIPAL DE SANTA MARIA DA VITÓRIA**

RELATÓRIO RESUMIDO DE EXECUÇÃO ORÇAMENTÁRIA

**DEMONSTRATIVO SIMPLIFICADO DO RELATÓRIO RESUMIDO DA EXECUÇÃO ORÇAMENTÁRIA**

ORÇAMENTO FISCAL DA SEGURIDADE SOCIAL

(Janeiro a Agosto) - 4º Bimestre de 2023



DESPESAS COM AÇÕES E SERVIÇOS PÚBLICOS DE SAÚDE	Valor Apurado Até o Bimestre	Limites Constitucionais Anual	
		% Mínimo a Aplicar no Exercício	% Aplicado Até o Bimestre
Despesas com Ações e Serviços Públicos de Saúde executadas com recursos de impostos	8.690.999,93	15,00	33,23
<b>DESPESAS DE CARÁTER CONTINUADO DERIVADAS DE PPP</b>			
Total das Despesas Consideradas para o Limite / RCL (%)		Valor Apurado no Exercício Corrente	
		0,00	

FONTE: Sistema: Sistema CONTÁBIL, Unidade Responsável: PREFEITURA MUNICIPAL DE SANTA MARIA DA VITÓRIA, Emissão: 27/09/2023, às 10:09:38, Assinado Digitalmente no dia 27/09/2023, às 10:09:38.

  
ANTÔNIO ELSON MARQUES DA SILVA  
Prefeito Municipal  
CPF: 811.869.755-04

  
DINAEL COELHO DE SOUZA  
Secretário(a)  
CPF: 032.404.825-41

  
LUCIANO VIEIRA SOUZA  
Contador  
CPF: 613.681.215-00

**CATEGORIA: LICITAÇÕES E CONTRATOS**  
**ERRATA | ADJUDICAÇÃO (PREGÃO PRESENCIAL Nº 005/2023)**



ESTADO DA BAHIA  
**PREFEITURA MUNICIPAL DE SANTA MARIA DA VITÓRIA**  
CNPJ. 13.912.506/0001-19  
ADMINISTRAÇÃO 2021-2024



**TERMO DE RETIFICAÇÃO**

Por um equívoco ocorrido no momento da confecção da ADJUDICAÇÃO nº 005-2023, publicada no dia 22/08/2023 na edição de nº 2505. Ratifica-se. Sendo assim:

**Onde se lê:**

(...)

**TERMO DE ADJUDICAÇÃO**

O Pregoeiro do Município de Santa Maria da Vitória – BA no uso de suas atribuições, em obediência ao exposto no Art. 3º, inciso IV da Lei Federal nº 10.520/02 e, em face do Pregão 005-2023, cujo objeto é o Registro de Preços para futura e eventual aquisição de gases medicinais, ar comprimido, umidificador e peças para cilindro, destinados à manutenção de serviços da Secretaria Municipal de Saúde de Santa Maria da Vitória – BA, declara adjudicada a empresa:

- MAQ SOLDAS COMÉRCIO E REPRESENTAÇÃO LTDA CNPJ.: 07.456.133/0001-16

Item 01 - R\$ 51.000,00 (cinquenta e um mil reais);  
Item 02 - R\$ 427.950,00 (quatrocentos e vinte e sete mil, novecentos e cinquenta reais);  
Item 03 - R\$ 36.195,00 (trinta e seis mil, cento e noventa e cinco reais)  
Item 04 - R\$ 6.600,00 (seis mil e seiscentos reais);  
Item 05 - R\$ 6.200,00 (seis mil e duzentos reais);  
**Item 06 - R\$ 3.500,00 (três mil e quinhentos reais);**  
Item 07 - R\$ 24.900,00 (vinte e quatro mil e novecentos reais)  
Item 08 - R\$ 5.796,00 (cinco mil, setecentos e noventa e seis reais).

Santa Maria da Vitória - Bahia, 17/08/2023.

**Leia-se:**

(...)

**TERMO DE ADJUDICAÇÃO**

O Pregoeiro do Município de Santa Maria da Vitória – BA no uso de suas atribuições, em obediência ao exposto no Art. 3º, inciso IV da Lei Federal nº 10.520/02 e, em face do Pregão 005-2023, cujo objeto é o Registro de Preços para futura e eventual aquisição de gases medicinais, ar comprimido, umidificador e peças para cilindro, destinados à manutenção de serviços da Secretaria Municipal de Saúde de Santa Maria da Vitória – BA, declara adjudicada a empresa:

- MAQ SOLDAS COMÉRCIO E REPRESENTAÇÃO LTDA CNPJ.: 07.456.133/0001-16

Item 01 - R\$ 51.000,00 (cinquenta e um mil reais);  
Item 02 - R\$ 427.950,00 (quatrocentos e vinte e sete mil, novecentos e cinquenta reais);  
Item 03 - R\$ 36.195,00 (trinta e seis mil, cento e noventa e cinco reais)  
Item 04 - R\$ 6.600,00 (seis mil e seiscentos reais);  
Item 05 - R\$ 6.200,00 (seis mil e duzentos reais);  
**Item 06 - R\$ 30.500,00 (trinta mil e quinhentos reais);**  
Item 07 - R\$ 24.900,00 (vinte e quatro mil e novecentos reais)  
Item 08 - R\$ 5.796,00 (cinco mil, setecentos e noventa e seis reais).

Santa Maria da Vitória - Bahia, 17/08/2023.

Santa Maria da Vitória, 25 de setembro de 2023.

**MÁRCIO DOS SANTOS BAHIA**  
Pregoeiro Oficial  
Portaria 184/2023 de 09 de fevereiro de 2023

Avenida Brasil, 273, Jardim América, Santa Maria da Vitória, Bahia, CEP. 47.640-000. Tel. (77)3483 8907

**ERRATA | HOMOLOGAÇÃO (PREGÃO PRESENCIAL Nº 005/2023)**



ESTADO DA BAHIA  
**PREFEITURA MUNICIPAL DE SANTA MARIA DA VITÓRIA**  
CNPJ. 13.912.506/0001-19  
ADMINISTRAÇÃO 2021-2024



**TERMO DE RETIFICAÇÃO**

Por um equívoco ocorrido no momento da confecção da HOMOLOGAÇÃO nº 005-2023, publicada no dia 22/08/2023 na edição nº 2505. Ratifica-se. Sendo assim:

**Onde se lê:**

(...)

HOMOLOGAÇÃO  
PREGÃO PRESENCIAL Nº 005-2023

O Prefeito Municipal de Santa Maria da Vitória, no uso de suas atribuições, após análise dos autos do Processo em epígrafe, julgamento, habilitação, resultado, bem como parecer jurídico considerando a legalidade do procedimento à licitação, modalidade PREGÃO PRESENCIAL Nº 005-2023, cujo objeto é o Registro de Preços para futura e eventual aquisição de gases medicinais, ar comprimido, umidificador e peças para cilindro, destinados à manutenção de serviços da Secretaria Municipal de Saúde de Santa Maria da Vitória – BA, resolve HOMOLOGAR o presente em favor da empresa: MAQ SOLDAS COMÉRCIO E REPRESENTAÇÃO LTDA CNPJ.: 07.456.133/0001-16, vencedoras dos Itens: 01 no valor de R\$ 51.000,00 (cinquenta e um mil reais), 02 no valor de R\$ 427.950,00 (quatrocentos e vinte e sete mil, novecentos e cinquenta reais), 03 no valor de R\$ 36.195,00 (trinta e seis mil, cento e noventa e cinco reais), 04 no valor de R\$ 6.600,00 (seis mil e seiscentos reais), 05 no valor de R\$ 6.200,00 (seis mil e duzentos reais), 06 no valor de **R\$ 3.500,00 (três mil e quinhentos reais)**, 07 no valor de R\$ 24.900,00 (vinte e quatro mil e novecentos reais) e 08 no valor de R\$ 5.796,00 (cinco mil, setecentos e noventa e seis reais).

Ciência aos interessados, observadas as prescrições legais pertinentes.  
Publique-se.

Santa Maria da Vitória - Bahia, 21 de agosto de 2023.

ANTÔNIO ELSON MARQUES DA SILVA  
Prefeito Municipal

**Leia-se:**

(...)

HOMOLOGAÇÃO  
PREGÃO PRESENCIAL Nº 005-2023

O Prefeito Municipal de Santa Maria da Vitória, no uso de suas atribuições, após análise dos autos do Processo em epígrafe, julgamento, habilitação, resultado, bem como parecer jurídico considerando a legalidade do procedimento à licitação, modalidade PREGÃO PRESENCIAL Nº 005-2023, cujo objeto é o Registro de Preços para futura e eventual aquisição de gases medicinais, ar comprimido, umidificador e peças para cilindro, destinados à manutenção de serviços da Secretaria Municipal de Saúde de Santa Maria da Vitória – BA, resolve HOMOLOGAR o presente em favor da empresa: MAQ SOLDAS COMÉRCIO E REPRESENTAÇÃO LTDA CNPJ.: 07.456.133/0001-16, vencedoras dos Itens: 01 no valor de R\$ 51.000,00 (cinquenta e um mil reais), 02 no valor de R\$ 427.950,00 (quatrocentos e vinte e sete mil, novecentos e cinquenta reais), 03 no valor de R\$ 36.195,00 (trinta e seis mil, cento e noventa e cinco reais), 04 no valor de R\$ 6.600,00 (seis mil e seiscentos reais), 05 no valor de R\$ 6.200,00 (seis mil e duzentos reais), 06 no valor de **R\$ 30.500,00 (trinta mil e quinhentos reais)**, 07 no valor de R\$ 24.900,00 (vinte e quatro mil e novecentos reais) e 08 no valor de R\$ 5.796,00 (cinco mil, setecentos e noventa e seis reais).

Ciência aos interessados, observadas as prescrições legais pertinentes.  
Publique-se.

Santa Maria da Vitória - Bahia, 21 de agosto de 2023.

ANTÔNIO ELSON MARQUES DA SILVA  
Prefeito Municipal

Santa Maria da Vitória, 25 de setembro de 2023.

**ANTÔNIO ELSON MARQUES DA SILVA**  
Prefeito Municipal

Avenida Brasil, 273, Jardim América, Santa Maria da Vitória, Bahia, CEP. 47.640-000. Tel. (77)3483 8907

**ERRATA | RESULTADO DE LICITAÇÃO (PREGÃO PRESENCIAL Nº 005/2023)**



ESTADO DA BAHIA  
**PREFEITURA MUNICIPAL DE SANTA MARIA DA VITÓRIA**  
CNPJ. 13.912.506/0001-19  
ADMINISTRAÇÃO 2021-2024



**TERMO DE RETIFICAÇÃO**

Por um equívoco ocorrido no momento da confecção do RESULTADO DE LICITAÇÃO nº 005-2023, publicada no dia 22/08/2023 na edição de 2505. Ratifica-se. Sendo assim:

**Onde se lê:**

(...)

RESULTADO DE LICITAÇÃO  
PREGÃO PRESENCIAL Nº 005-2023

A Prefeitura Municipal de Santa Maria da Vitória - BA, por intermédio do Pregoeiro Municipal designado pela Portaria 184/2023 de 09 de fevereiro de 2023, torna público o resultado da licitação em epígrafe, após análise e julgamento da proposta de preço, em conformidade com a Lei Federal nº 10.520/02 e Lei Federal nº 8.666/93 e nas disposições do edital da modalidade Pregão, que tem como objeto o Registro de Preços para futura e eventual aquisição de gases medicinais, ar comprimido, umidificador e peças para cilindro, destinados à manutenção de serviços da Secretaria Municipal de Saúde de Santa Maria da Vitória - BA. Compareceu à sessão pública no dia 28 (vinte e oito) de julho de 2023 a empresa: MAQ SOLDAS COMÉRCIO E REPRESENTAÇÃO LTDA - ME CNPJ.: 07.456.133/0001-16. O certame encerrou-se no dia 28 (vinte e oito) de julho de 2023 às 11h30min. O Pregoeiro declarou vencedora a empresa: MAQ SOLDAS COMÉRCIO E REPRESENTAÇÃO LTDA - ME CNPJ.: 07.456.133/0001-16 nos Itens: 01 no valor de R\$ 51.000,00 (cinquenta e um mil reais), 02 no valor de R\$ 427.950,00 (quatrocentos e vinte e sete mil, novecentos e cinquenta reais), 03 no valor de R\$ 36.195,00 (trinta e seis mil, cento e noventa e cinco reais), 04 no valor de R\$ 6.600,00 (seis mil e seiscentos reais), 05 no valor de R\$ 6.200,00 (seis mil e duzentos reais), 06 no valor de **R\$ 3.500,00 (três mil e quinhentos reais)**, 07 no valor de R\$ 24.900,00 (vinte e quatro mil e novecentos reais) e 08 no valor de R\$ 5.796,00 (cinco mil, setecentos e noventa e seis reais). Santa Maria da Vitória - Bahia, 28 de julho de 2023. Márcio dos Santos Bahia - Pregoeiro Oficial.

**Leia-se:**

(...)

RESULTADO DE LICITAÇÃO  
PREGÃO PRESENCIAL Nº 005-2023

A Prefeitura Municipal de Santa Maria da Vitória - BA, por intermédio do Pregoeiro Municipal designado pela Portaria 184/2023 de 09 de fevereiro de 2023, torna público o resultado da licitação em epígrafe, após análise e julgamento da proposta de preço, em conformidade com a Lei Federal nº 10.520/02 e Lei Federal nº 8.666/93 e nas disposições do edital da modalidade Pregão, que tem como objeto o Registro de Preços para futura e eventual aquisição de gases medicinais, ar comprimido, umidificador e peças para cilindro, destinados à manutenção de serviços da Secretaria Municipal de Saúde de Santa Maria da Vitória - BA. Compareceu à sessão pública no dia 28 (vinte e oito) de julho de 2023 a empresa: MAQ SOLDAS COMÉRCIO E REPRESENTAÇÃO LTDA - ME CNPJ.: 07.456.133/0001-16. O certame encerrou-se no dia 28 (vinte e oito) de julho de 2023 às 11h30min. O Pregoeiro declarou vencedora a empresa: MAQ SOLDAS COMÉRCIO E REPRESENTAÇÃO LTDA - ME CNPJ.: 07.456.133/0001-16 nos Itens: 01 no valor de R\$ 51.000,00 (cinquenta e um mil reais), 02 no valor de R\$ 427.950,00 (quatrocentos e vinte e sete mil, novecentos e cinquenta reais), 03 no valor de R\$ 36.195,00 (trinta e seis mil, cento e noventa e cinco reais), 04 no valor de R\$ 6.600,00 (seis mil e seiscentos reais), 05 no valor de R\$ 6.200,00 (seis mil e duzentos reais), 06 no valor de **R\$ 30.500,00 (trinta mil e quinhentos reais)**, 07 no valor de R\$ 24.900,00 (vinte e quatro mil e novecentos reais) e 08 no valor de R\$ 5.796,00 (cinco mil, setecentos e noventa e seis reais). Santa Maria da Vitória - Bahia, 28 de julho de 2023. Márcio dos Santos Bahia - Pregoeiro Oficial.

Santa Maria da Vitória, 25 de setembro de 2023.

**MÁRCIO DOS SANTOS BAHIA**  
Pregoeiro Oficial  
Portaria 184/2023 de 09 de fevereiro de 2023

Avenida Brasil, 273, Jardim América, Santa Maria da Vitória, Bahia, CEP. 47.640-000. Tel. (77)3483 8907