



Diário Oficial do EXECUTIVO

Prefeitura Municipal de Piraí do Norte - BA

Sexta-feira • 28 de março de 2025 • Ano V • Edição Nº 205

SUMÁRIO



QR CODE

GABINETE DO PREFEITO - GAP	2
INSTRUMENTO DE GESTÃO FISCAL	2
(RREO) RELATÓRIOS RESUMIDOS DA EXECUÇÃO ORÇAMENTÁRIA (1º BIMESTRE/2025)	2

NOTA: As matérias que possuem um asterisco (*) em sua descrição, indicam REPUBLICAÇÃO.

CONFIABILIDADE

PONTUALIDADE

CREDIBILIDADE



IMPRENSA
OFICIAL
MAIS TRANSPARÊNCIA PARA TODOS



GESTOR: Heliton Fabiano Tavares da Silva Pereira

<http://piraidonorte.ba.gov.br/>

ÓRGÃO/SETOR: GABINETE DO PREFEITO - GAP

CATEGORIA: INSTRUMENTO DE GESTÃO FISCAL

(RREO) RELATÓRIOS RESUMIDOS DA EXECUÇÃO ORÇAMENTÁRIA (1º BIMESTRE/2025)

PREFEITURA MUNICIPAL DE PIRAI DO NORTE

RELATÓRIO RESUMIDO DA EXECUÇÃO ORÇAMENTÁRIA

BALANÇO ORÇAMENTÁRIO

ORÇAMENTOS FISCAL E DA SEGURIDADE SOCIAL

JANEIRO A FEVEREIRO 2025 / BIMESTRE JANEIRO - FEVEREIRO

RREO - ANEXO 1 (LRF, Art 52, inciso I, alíneas "a" e "b" do inciso II e § 1º)

R\$ (1,00)


RECEITAS	PREVISÃO INICIAL	PREVISÃO ATUALIZADA (a)	RECEITAS REALIZADAS				SALDO (a-c)
			No Bimestre (b)	% (b/a)	Até o Bim (c)	% (c/a)	
RECEITAS (EXCETO INTRA-ORÇAMENTÁRIAS)(I)	63.779.000,00	63.779.000,00	9.296.029,50	14,58	9.296.029,50	14,58	54.482.970,50
Receitas Correntes	61.758.000,00	61.758.000,00	9.296.029,50	15,05	9.296.029,50	15,05	52.461.970,50
Impostos, Taxas e Contribuições de Melhoria	2.443.500,00	2.443.500,00	200.994,44	8,22	200.994,44	8,22	2.242.505,56
Impostos	2.166.000,00	2.166.000,00	196.010,01	9,05	196.010,01	9,05	1.969.989,99
Taxas	277.500,00	277.500,00	4.984,43	1,80	4.984,43	1,80	272.515,57
Contribuições	34.000,00	34.000,00	0,00	0,00	0,00	0,00	34.000,00
Contribuição para o Custeio do Serviço de Iluminação P	34.000,00	34.000,00	0,00	0,00	0,00	0,00	34.000,00
Receita Patrimonial	419.400,00	419.400,00	25.680,09	6,12	25.680,09	6,12	393.719,91
Valores Mobiliários	419.400,00	419.400,00	25.680,09	6,12	25.680,09	6,12	393.719,91
Transferências Correntes	58.132.100,00	58.132.100,00	9.079.622,34	15,62	9.079.622,34	15,62	49.052.477,66
Transferências da União e de suas Entidades	44.479.600,00	44.479.600,00	6.605.098,11	14,85	6.605.098,11	14,85	37.874.501,89
Transferências dos Estados e do Distrito Federal e de st	6.113.500,00	6.113.500,00	790.262,94	12,93	790.262,94	13,18	5.207.237,06
Transferências de Outras Instituições Públicas	7.655.000,00	7.655.000,00	1.684.261,29	22,00	1.684.261,29	22,00	5.970.738,71
Outras Receitas Correntes	729.000,00	729.000,00	1.996,26	0,27	1.996,26	0,27	727.003,74
Multas Administrativas, Contratuais e Judiciais	9.000,00	9.000,00	0,00	0,00	0,00	0,00	9.000,00
Indenizações, Restituições e Ressarcimentos	8.000,00	8.000,00	1.996,26	24,95	1.996,26	24,95	6.003,74
Demais Receitas Correntes	712.000,00	712.000,00	0,00	0,00	0,00	0,00	712.000,00
Receitas de Capital	2.021.000,00	2.021.000,00	0,00	0,00	0,00	0,00	2.021.000,00
Operações de Crédito	7.000,00	7.000,00	0,00	0,00	0,00	0,00	7.000,00
Operações de Crédito - Mercado Interno	7.000,00	7.000,00	0,00	0,00	0,00	0,00	7.000,00
Alienação de Bens	14.000,00	14.000,00	0,00	0,00	0,00	0,00	14.000,00
Alienação de Bens Móveis	7.000,00	7.000,00	0,00	0,00	0,00	0,00	7.000,00
Alienação de Bens Imóveis	7.000,00	7.000,00	0,00	0,00	0,00	0,00	7.000,00
Transferências de Capital	2.000.000,00	2.000.000,00	0,00	0,00	0,00	0,00	2.000.000,00
Transferências da União e de suas Entidades	1.331.000,00	1.331.000,00	0,00	0,00	0,00	0,00	1.331.000,00
Transferências dos Estados e do Distrito Federal e de st	669.000,00	669.000,00	0,00	0,00	0,00	0,00	669.000,00
SUB TOTAL DAS RECEITAS (III) (I + II)	63.779.000,00	63.779.000,00	9.308.293,13	14,59	9.308.293,13	14,59	54.470.706,87
OPERAÇÃO DE CRÉDITO / REFINANCIAMENTO (IV)	0,00	0,00	0,00	0,00	0,00	0,00	0,00
Operação de Créditos Internas	0,00	0,00	0,00	0,00	0,00	0,00	0,00
Mobiliária	0,00	0,00	0,00	0,00	0,00	0,00	0,00
Contratual	0,00	0,00	0,00	0,00	0,00	0,00	0,00
Operação de Créditos Externas	0,00	0,00	0,00	0,00	0,00	0,00	0,00
Mobiliária	0,00	0,00	0,00	0,00	0,00	0,00	0,00
Contratual	0,00	0,00	0,00	0,00	0,00	0,00	0,00
TOTAL DAS RECEITAS (V) = (III + IV)	63.895.000,00	63.895.000,00	9.308.293,13	14,57	9.308.293,13	14,57	54.586.706,87
DÉFICIT (VI)	-	-	-	-	0,00	-	-
TOTAL COM DÉFICIT (VII) = (V + VI)	63.895.000,00	63.895.000,00	9.308.293,13	14,57	9.308.293,13	14,57	54.586.706,87
SALDOS DE EXERCÍCIOS ANTERIORES	-	-	-	-	-	-	-
Recursos Arrecadados em Exercícios Anteriores - RPPS	-	-	-	-	-	-	-
Superávit Financeiro Utilizado para Créditos Adicionais	-	-	-	-	-	-	-


PREFEITURA MUNICIPAL DE PIRAI DO NORTE
RELATÓRIO RESUMIDO DA EXECUÇÃO ORÇAMENTÁRIA
BALANÇO ORÇAMENTÁRIO
ORÇAMENTOS FISCAL E DA SEGURIDADE SOCIAL
JANEIRO A FEVEREIRO 2025 / BIMESTRE JANEIRO - FEVEREIRO

DESPESAS	DOTAÇÃO INICIAL (d)	DOTAÇÃO ATUALIZADA (e)	DESPESAS EMPENHADAS		SALDO (g) = (e-f)	DESPESAS LIQUIDADAS		SALDO (i) = (e-h)	DESPESAS PAGAS ATÉ O BIMESTRE (j)	INSCRITAS EM RESTOS A PAGAR NÃO PROCESSADOS* (k)
			No Bimestre	Até o Bimestre (f)		No Bimestre	Até Bimestre (h)			
DESPESAS (EXCETO INTRA-ORÇAMENTÁRIAS) (VIII)	63.895.000,00	63.895.000,00	24.445.964,64	24.445.964,64	39.449.035,36	3.579.439,15	3.579.439,15	60.315.560,85	3.134.993,45	0,00
DESPESAS CORRENTES	55.749.950,00	55.749.950,00	24.195.964,64	24.195.964,64	31.553.985,36	3.502.987,22	3.502.987,22	52.246.962,78	3.060.069,20	0,00
DESPESAS DE PESSOAL E ENCARGOS	29.732.560,00	29.745.560,00	20.207.706,88	20.207.706,88	9.537.853,12	2.763.025,67	2.763.025,67	26.982.534,33	2.763.025,67	0,00
JUROS E ENCARGOS DA DÍVIDA	36.000,00	36.000,00	0,00	0,00	36.000,00	0,00	0,00	36.000,00	0,00	0,00
OUTRAS DESPESAS CORRENTES	25.981.390,00	25.968.390,00	3.988.257,76	3.988.257,76	21.980.132,24	739.961,55	739.961,55	25.228.428,45	297.043,53	0,00
DESPESAS DE CAPITAL	7.506.100,00	7.506.100,00	250.000,00	250.000,00	7.256.100,00	76.451,93	76.451,93	7.429.648,07	74.924,25	0,00
INVESTIMENTOS	6.606.100,00	6.606.100,00	0,00	0,00	6.606.100,00	0,00	0,00	6.606.100,00	0,00	0,00
INVERSÕES FINANCEIRAS	0,00	0,00	0,00	0,00	0,00	0,00	0,00	0,00	0,00	0,00
AMORTIZAÇÃO DA DÍVIDA	900.000,00	900.000,00	250.000,00	250.000,00	650.000,00	76.451,93	76.451,93	823.548,07	74.924,25	0,00
RESERVA DE CONTINGÊNCIA	638.950,00	638.950,00	0,00	0,00	638.950,00	0,00	0,00	638.950,00	0,00	0,00
DESPESAS (INTRA-ORÇAMENTÁRIAS) (IX)	0,00	0,00	0,00	0,00	0,00	0,00	0,00	0,00	0,00	0,00
SUB TOTAL DAS DESPESAS (X) (VIII + IX)	63.895.000,00	63.895.000,00	24.445.964,64	24.445.964,64	39.449.035,36	3.579.439,15	3.579.439,15	60.315.560,85	3.134.993,45	0,00
AMORTIZAÇÃO DA DÍVIDA / REFINANCIAMENT	0,00	0,00	0,00	0,00	0,00	0,00	0,00	0,00	0,00	0,00
Amortização da Dívida Interna	0,00	0,00	0,00	0,00	0,00	0,00	0,00	0,00	0,00	0,00
Dívida Mobiliária	0,00	0,00	0,00	0,00	0,00	0,00	0,00	0,00	0,00	0,00
Outras Dívidas	0,00	0,00	0,00	0,00	0,00	0,00	0,00	0,00	0,00	0,00
Amortização da Dívida Externa	0,00	0,00	0,00	0,00	0,00	0,00	0,00	0,00	0,00	0,00
Dívida Mobiliária	0,00	0,00	0,00	0,00	0,00	0,00	0,00	0,00	0,00	0,00
Outras Dívidas	0,00	0,00	0,00	0,00	0,00	0,00	0,00	0,00	0,00	0,00
TOTAL DAS DESPESAS (XII) = (X + XI)	63.895.000,00	63.895.000,00	24.445.964,64	24.445.964,64	39.449.035,36	3.579.439,15	3.579.439,15	60.315.560,85	3.134.993,45	0,00
SUPERÁVIT (XIII)	-	-	-	-	-	-	5.716.590,35	-	6.161.036,05	-
TOTAL COM SUPERÁVIT (XIV) = (XII + XIII)	63.895.000,00	63.895.000,00	24.445.964,64	24.445.964,64	-	3.579.439,15	9.296.029,50	-	9.296.029,50	0,00
RESERVA DO RPPS	-	-	-	-	-	-	-	-	-	-

FONTE: Sistema de Contabilidade Pública, Unidade Responsável: PREFEITURA MUNICIPAL DE PIRAI DO NORTE


HELITON FABIANO TAVARES DA SILVA PEREIRA
Prefeito
CPF:912.346.545-04


EDNA DA SILVA CARVALHO
Secretário de Finanças
CPF: 539.218.105-82


CONTAP-Empresa de Contabilidade Pública S Simple
Assessoria Contábil
CNPJ:00.317.633/0001-28

PREFEITURA MUNICIPAL DE PIRAI DO NORTE
RELATÓRIO RESUMIDO DA EXECUÇÃO ORÇAMENTÁRIA
DEMONSTRATIVO DA EXECUÇÃO DAS DESPESAS POR FUNÇÃO/SUBFUNÇÃO
ORÇAMENTOS FISCAL E DA SEGURIDADE SOCIAL
JANEIRO A FEVEREIRO 2025 / BIMESTRE JANEIRO - FEVEREIRO

RREO - Anexo 2 (LRF, Art 52, Inciso II, Alínea "c")

R\$ 1,00

FUNÇÃO / SUBFUNÇÃO	DOTAÇÃO INICIAL	DOTAÇÃO ATUALIZADA (a)	Despesas Empenhadas			SALDO (c) = (a - b)	Despesas Liquidadas			SALDO (e) = (a - d)	INSCRITAS EM RESTOS A PAGAR NÃO PROCESSADOS (f)
			No Bimestre	Até o Bimestre (b)	% (b/total b)		No Bimestre	Até Bimestre (d)	% (d/total d)		
DESPESAS (EXCETO INTRA-ORÇAMENTÁRIAS) (I)	63.895.000,00	63.895.000,00	24.445.964,64	24.445.964,64	100,00 %	39.449.035,36	3.579.439,15	3.579.439,15	100,00 %	60.315.560,85	0,00
LEGISLATIVA	2.698.000,00	2.698.000,00	1.376.600,00	1.376.600,00	5,63 %	1.321.400,00	311.134,13	311.134,13	8,69 %	2.386.865,87	0,00
AÇÃO LEGISLATIVA	2.698.000,00	2.698.000,00	1.376.600,00	1.376.600,00	5,63 %	1.321.400,00	311.134,13	311.134,13	8,69 %	2.386.865,87	0,00
JUDICIÁRIA	294.900,00	294.900,00	103.000,00	103.000,00	0,42 %	191.900,00	4.001,00	4.001,00	0,11 %	290.899,00	0,00
AÇÃO JUDICIÁRIA	294.900,00	294.900,00	103.000,00	103.000,00	0,42 %	191.900,00	4.001,00	4.001,00	0,11 %	290.899,00	0,00
ADMINISTRAÇÃO	6.675.780,00	6.137.780,00	2.396.207,32	2.396.207,32	9,80 %	3.741.572,68	250.899,49	250.899,49	7,01 %	5.886.880,51	0,00
PLANEJAMENTO E ORÇAMENTO	241.120,00	241.120,00	96.000,00	96.000,00	0,39 %	145.120,00	2.000,00	2.000,00	0,06 %	239.120,00	0,00
ADMINISTRAÇÃO GERAL	5.250.640,00	4.785.640,00	1.958.315,72	1.958.315,72	8,01 %	2.827.324,28	170.248,30	170.248,30	4,76 %	4.615.391,70	0,00
ADMINISTRAÇÃO FINANCEIRA	1.093.220,00	1.020.220,00	301.891,60	301.891,60	1,23 %	718.328,40	75.651,19	75.651,19	2,11 %	944.568,81	0,00
NORMATIZAÇÃO E FISCALIZAÇÃO	61.800,00	61.800,00	40.000,00	40.000,00	0,16 %	21.800,00	3.000,00	3.000,00	0,08 %	58.800,00	0,00
INFRA-ESTRUTURA URBANA	29.000,00	29.000,00	0,00	0,00	0,00 %	29.000,00	0,00	0,00	0,00 %	29.000,00	0,00
SEGURANÇA PÚBLICA	32.700,00	32.700,00	0,00	0,00	0,00 %	32.700,00	0,00	0,00	0,00 %	32.700,00	0,00
ADMINISTRAÇÃO GERAL	32.700,00	32.700,00	0,00	0,00	0,00 %	32.700,00	0,00	0,00	0,00 %	32.700,00	0,00
ASSISTÊNCIA SOCIAL	2.847.340,00	2.847.340,00	941.849,10	941.849,10	3,85 %	1.905.490,90	58.502,78	58.502,78	1,63 %	2.788.837,22	0,00
ADMINISTRAÇÃO GERAL	1.463.200,00	1.463.200,00	792.749,10	792.749,10	3,24 %	670.450,90	58.502,78	58.502,78	1,63 %	1.404.697,22	0,00
Assistência à Pessoa Idosa	4.000,00	4.000,00	0,00	0,00	0,00 %	4.000,00	0,00	0,00	0,00 %	4.000,00	0,00
ASSISTÊNCIA À CRIANÇA E AO ADOLESCENTE	241.740,00	241.740,00	6.100,00	6.100,00	0,02 %	235.640,00	0,00	0,00	0,00 %	241.740,00	0,00
ASSISTÊNCIA COMUNITÁRIA	1.138.400,00	1.138.400,00	143.000,00	143.000,00	0,58 %	995.400,00	0,00	0,00	0,00 %	1.138.400,00	0,00
SAÚDE	13.687.820,00	13.687.820,00	7.575.190,00	7.575.190,00	30,99 %	6.112.630,00	381.787,00	381.787,00	10,67 %	13.306.033,00	0,00
ADMINISTRAÇÃO GERAL	5.702.220,00	5.672.220,00	2.959.590,00	2.959.590,00	12,11 %	2.712.630,00	200.612,16	200.612,16	5,60 %	5.471.607,84	0,00
ATENÇÃO BÁSICA	5.566.580,00	5.741.580,00	3.693.000,00	3.693.000,00	15,11 %	2.048.580,00	153.286,78	153.286,78	4,28 %	5.588.293,22	0,00
ASSISTÊNCIA HOSPITALAR E AMBULATORIAL	504.200,00	539.200,00	271.600,00	271.600,00	1,11 %	267.600,00	1.748,10	1.748,10	0,05 %	537.451,90	0,00
SUPORTE PROFILÁTICO E TERAPÊUTICO	108.000,00	108.000,00	0,00	0,00	0,00 %	108.000,00	0,00	0,00	0,00 %	108.000,00	0,00
VIGILÂNCIA SANITÁRIA	1.806.820,00	1.626.820,00	651.000,00	651.000,00	2,66 %	975.820,00	26.139,96	26.139,96	0,73 %	1.600.680,04	0,00
EDUCAÇÃO	20.649.600,00	20.649.600,00	6.943.334,00	6.943.334,00	28,40 %	13.706.266,00	2.070.039,66	2.070.039,66	57,83 %	18.579.560,34	0,00
ADMINISTRAÇÃO GERAL	3.690.000,00	3.690.000,00	692.334,00	692.334,00	2,83 %	2.997.666,00	123.551,84	123.551,84	3,45 %	3.566.448,16	0,00
ALIMENTAÇÃO E NUTRIÇÃO	339.000,00	339.000,00	0,00	0,00	0,00 %	339.000,00	0,00	0,00	0,00 %	339.000,00	0,00
ENSINO FUNDAMENTAL	9.845.800,00	9.845.800,00	4.546.000,00	4.546.000,00	18,60 %	5.299.800,00	1.606.238,80	1.606.238,80	44,87 %	8.239.561,20	0,00
EDUCAÇÃO INFANTIL	5.565.000,00	5.565.000,00	1.705.000,00	1.705.000,00	6,97 %	3.860.000,00	340.249,02	340.249,02	9,51 %	5.224.750,98	0,00
EDUCAÇÃO DE JOVENS E ADULTO	422.800,00	422.800,00	0,00	0,00	0,00 %	422.800,00	0,00	0,00	0,00 %	422.800,00	0,00
EDUCAÇÃO BÁSICA	8.000,00	8.000,00	0,00	0,00	0,00 %	8.000,00	0,00	0,00	0,00 %	8.000,00	0,00
TRANSPORTE RODoviÁRIO	779.000,00	779.000,00	0,00	0,00	0,00 %	779.000,00	0,00	0,00	0,00 %	779.000,00	0,00
CULTURA	1.300.620,00	1.300.620,00	240.491,60	240.491,60	0,98 %	1.060.128,40	10.601,39	10.601,39	0,30 %	1.290.018,61	0,00
ADMINISTRAÇÃO GERAL	391.020,00	391.020,00	240.491,60	240.491,60	0,98 %	150.528,40	10.601,39	10.601,39	0,30 %	380.418,61	0,00
DIFUSÃO CULTURAL	909.600,00	909.600,00	0,00	0,00	0,00 %	909.600,00	0,00	0,00	0,00 %	909.600,00	0,00

PREFEITURA MUNICIPAL DE PIRAI DO NORTE
RELATÓRIO RESUMIDO DA EXECUÇÃO ORÇAMENTÁRIA
DEMONSTRATIVO DA EXECUÇÃO DAS DESPESAS POR FUNÇÃO/SUBFUNÇÃO
ORÇAMENTOS FISCAL E DA SEGURIDADE SOCIAL
JANEIRO A FEVEREIRO DE 2025 / BIMESTRE JANEIRO - FEVEREIRO

RREO - Anexo 2 (LRF, Art 52, Inciso II, Alínea "c")

R\$ 1,00

FUNÇÃO/ SUBFUNÇÃO	DOTAÇÃO INICIAL	DOTAÇÃO ATUALIZADA (a)	Despesas Empenhadas			SALDO (c) = (a - b)	Despesas Liquidadas			SALDO (e) = (a - d)	INSCRITAS EM RESTOS A PAGAR NÃO PROCESSADOS (f)
			No Bimestre	Até o Bimestre (b)	% (b/total b)		No Bimestre	Até Bimestre (d)	% (d/total d)		
URBANISMO	10.569.250,00	10.672.250,00	2.897.000,00	2.897.000,00	11,85 %	7.775.250,00	166.656,39	166.656,39	4,66 %	10.505.593,61	0,00
ADMINISTRAÇÃO GERAL	4.603.660,00	4.706.660,00	2.897.000,00	2.897.000,00	11,85 %	1.809.660,00	166.656,39	166.656,39	4,66 %	4.540.003,61	0,00
INFRA-ESTRUTURA URBANA	5.780.590,00	5.780.590,00	0,00	0,00	0,00 %	5.780.590,00	0,00	0,00	0,00 %	5.780.590,00	0,00
SERVIÇOS URBANOS	146.000,00	146.000,00	0,00	0,00	0,00 %	146.000,00	0,00	0,00	0,00 %	146.000,00	0,00
TURISMO	39.000,00	39.000,00	0,00	0,00	0,00 %	39.000,00	0,00	0,00	0,00 %	39.000,00	0,00
HABITACÃO	24.000,00	24.000,00	0,00	0,00	0,00 %	24.000,00	0,00	0,00	0,00 %	24.000,00	0,00
HABITAÇÃO URBANA	24.000,00	24.000,00	0,00	0,00	0,00 %	24.000,00	0,00	0,00	0,00 %	24.000,00	0,00
SANEAMENTO	134.000,00	444.000,00	312.501,02	312.501,02	1,28 %	131.498,98	147.500,34	147.500,34	4,12 %	296.499,66	0,00
SANEAMENTO BÁSICO URBANO	134.000,00	444.000,00	312.501,02	312.501,02	1,28 %	131.498,98	147.500,34	147.500,34	4,12 %	296.499,66	0,00
GESTÃO AMBIENTAL	319.500,00	319.500,00	226.000,00	226.000,00	0,92 %	93.500,00	4.371,15	4.371,15	0,12 %	315.128,85	0,00
PRESERVAÇÃO E CONSERVAÇÃO AMBIENTA	319.500,00	319.500,00	226.000,00	226.000,00	0,92 %	93.500,00	4.371,15	4.371,15	0,12 %	315.128,85	0,00
AGRICULTURA	431.420,00	431.420,00	268.291,60	268.291,60	1,10 %	163.128,40	15.204,14	15.204,14	0,42 %	416.215,86	0,00
ADMINISTRAÇÃO GERAL	375.420,00	375.420,00	268.291,60	268.291,60	1,10 %	107.128,40	15.204,14	15.204,14	0,42 %	360.215,86	0,00
FOMENTO AO TRABALHO	10.000,00	10.000,00	0,00	0,00	0,00 %	10.000,00	0,00	0,00	0,00 %	10.000,00	0,00
Abastecimento	41.000,00	41.000,00	0,00	0,00	0,00 %	41.000,00	0,00	0,00	0,00 %	41.000,00	0,00
DEFESA AGROPECUÁRIA	5.000,00	5.000,00	0,00	0,00	0,00 %	5.000,00	0,00	0,00	0,00 %	5.000,00	0,00
COMÉRCIO E SERVIÇOS	12.000,00	12.000,00	0,00	0,00	0,00 %	12.000,00	0,00	0,00	0,00 %	12.000,00	0,00
Promoção Comercial	4.000,00	4.000,00	0,00	0,00	0,00 %	4.000,00	0,00	0,00	0,00 %	4.000,00	0,00
TURISMO	8.000,00	8.000,00	0,00	0,00	0,00 %	8.000,00	0,00	0,00	0,00 %	8.000,00	0,00
ENERGIA	630.000,00	619.000,00	0,00	0,00	0,00 %	619.000,00	0,00	0,00	0,00 %	619.000,00	0,00
ENERGIA ELÉTRICA	630.000,00	619.000,00	0,00	0,00	0,00 %	619.000,00	0,00	0,00	0,00 %	619.000,00	0,00
TRANSPORTE	837.220,00	837.220,00	552.000,00	552.000,00	2,26 %	285.220,00	28.097,96	28.097,96	0,78 %	809.122,04	0,00
ADMINISTRAÇÃO GERAL	837.220,00	837.220,00	552.000,00	552.000,00	2,26 %	285.220,00	28.097,96	28.097,96	0,78 %	809.122,04	0,00
DESPORTO E LAZER	1.118.900,00	1.104.900,00	183.500,00	183.500,00	0,75 %	921.400,00	3.575,10	3.575,10	0,10 %	1.101.324,90	0,00
ADMINISTRAÇÃO GERAL	233.900,00	248.900,00	183.500,00	183.500,00	0,75 %	65.400,00	3.575,10	3.575,10	0,10 %	245.324,90	0,00
INFRA-ESTRUTURA URBANA	745.000,00	716.000,00	0,00	0,00	0,00 %	716.000,00	0,00	0,00	0,00 %	716.000,00	0,00
DESPORTO COMUNITÁRIO	122.000,00	122.000,00	0,00	0,00	0,00 %	122.000,00	0,00	0,00	0,00 %	122.000,00	0,00
LAZER	18.000,00	18.000,00	0,00	0,00	0,00 %	18.000,00	0,00	0,00	0,00 %	18.000,00	0,00
ENCARGOS ESPECIAIS	993.000,00	1.143.000,00	430.000,00	430.000,00	1,76 %	713.000,00	127.068,62	127.068,62	3,55 %	1.015.931,38	0,00
Outros Encargos Especiais	993.000,00	1.143.000,00	430.000,00	430.000,00	1,76 %	713.000,00	127.068,62	127.068,62	3,55 %	1.015.931,38	0,00
RESERVA DE CONTINGÊNCIA	638.950,00	638.950,00	0,00	0,00	0,00 %	638.950,00	0,00	0,00	0,00 %	638.950,00	0,00
RESERVA DE CONTINGÊNCIA	638.950,00	638.950,00	0,00	0,00	0,00 %	638.950,00	0,00	0,00	0,00 %	638.950,00	0,00
DESPESAS INTRA-ORÇAMENTÁRIAS (II)	0,00	0,00	0,00	0,00	0,00 %	0,00	0,00	0,00	0,00 %	0,00	0,00
TOTAL (III) = (I + II)	63.895.000,00	63.895.000,00	24.445.964,64	24.445.964,64	100,00 %	39.449.035,36	3.579.439,15	3.579.439,15	100,00 %	60.315.560,85	0,00

PREFEITURA MUNICIPAL DE PIRAI DO NORTE
RELATÓRIO RESUMIDO DA EXECUÇÃO ORÇAMENTÁRIA
DEMONSTRATIVO DA EXECUÇÃO DAS DESPESAS POR FUNÇÃO/SUBFUNÇÃO
ORÇAMENTOS FISCAL E DA SEGURIDADE SOCIAL
JANEIRO A FEVEREIRO DE 2025 / BIMESTRE JANEIRO - FEVEREIRO

RREO - Anexo 2 (LRF, Art 52, Inciso II, Alínea "c")

FUNÇÃO/ SUBFUNÇÃO	DOTAÇÃO INICIAL	DOTAÇÃO ATUALIZADA (a)	Despesas Empenhadas			SALDO (c) = (a - b)	Despesas Liquidadas			SALDO (e) = (a - d)	R\$ 1,00 INSCRITAS EM RESTOS A PAGAR NÃO PROCESSADOS (f)
			No Bimestre	Até o Bimestre (b)	% (b/total b)		No Bimestre	Até Bimestre (d)	% (d/total d)		

Fonte: Sistema de Contabilidade Pública, Unidade Responsável: PREFEITURA MUNICIPAL DE PIRAI DO NORTE

HELITON FABIANO TAVARES DA SILVA PEREIRA
Prefeito
CPF:912.346.545-04

EDNA DA SILVA CARVALHO
Secretário de Finanças
CPF: 539.218.105-82

CONTAP-empresa de Contabilidade Publica S Simple
Assessoria Contábil
CNPJ:00.317.633/0001-28

PREFEITURA MUNICIPAL DE PIRAI DO NORTE
RELATÓRIO RESUMIDO DA EXECUÇÃO ORÇAMENTÁRIA
DEMONSTRATIVO DA RECEITA CORRENTE LÍQUIDA
ORÇAMENTOS FISCAL E DA SEGURIDADE SOCIAL
Fevereiro / 2025

RREO - Anexo 3 (LRF, Art 53, inciso I)

ESPECIFICAÇÃO	EVOLUÇÃO DA RECEITA REALIZADA NOS ÚLTIMOS 12 MESES												TOTAL (ÚLTIMOS 12 MESES)	PREVISÃO ATUALIZADA 2025
	3/2024	4/2024	5/2024	6/2024	7/2024	8/2024	9/2024	10/2024	11/2024	12/2024	1/2025	2/2025		
RECEITAS CORRENTES (I)	3.671.451,54	3.896.366,56	6.303.693,45	5.422.675,46	5.078.396,34	3.676.506,81	4.123.501,99	3.757.874,92	4.161.293,74	5.177.161,60	5.126.095,61	5.378.487,01	55.773.505,03	68.291.200,00
Impostos, Taxas e Contribuições de Melhoria	55.075,90	109.901,14	54.514,62	54.073,63	42.322,31	44.394,35	42.132,68	34.301,68	40.924,89	6.653,87	101.078,36	108.278,08	693.651,51	2.443.500,00
IPTU	15.532,46	12.910,16	13.770,18	15.798,98	14.141,70	12.835,86	12.718,36	6.505,76	12.214,64	0,00	12.380,00	0,00	128.808,10	120.500,00
ISS	29.820,62	40.482,43	27.349,11	29.032,32	28.180,61	25.436,61	25.995,41	24.734,98	25.291,34	6.653,87	21.622,58	10.571,00	295.170,88	472.200,00
ITBI	0,00	0,00	0,00	5.866,08	0,00	0,00	0,00	0,00	0,00	0,00	6.418,70	0,00	12.284,78	31.000,00
IRRF	9.722,82	56.508,55	13.395,33	3.376,25	0,00	6.121,88	3.418,91	3.060,94	3.418,91	0,00	55.672,65	97.707,08	252.403,32	1.542.300,00
Outros Impostos, Taxas e Contribuições de Melhoria	0,00	0,00	0,00	0,00	0,00	0,00	0,00	0,00	0,00	0,00	4.984,43	0,00	4.984,43	277.500,00
Contribuições	0,00	0,00	0,00	0,00	0,00	0,00	0,00	0,00	0,00	0,00	0,00	0,00	0,00	34.000,00
Receita Patrimonial	4.980,81	3.018,30	3.210,13	4.027,89	7.784,07	7.073,88	4.422,07	3.498,93	3.285,47	0,00	10.651,58	17.223,39	69.176,52	419.400,00
Rendimentos de Aplicação Financeira	4.980,81	3.018,30	3.210,13	4.027,89	7.784,07	7.073,88	4.422,07	3.498,93	3.285,47	0,00	10.651,58	17.223,39	69.176,52	419.400,00
Outras Receitas Patrimoniais	0,00	0,00	0,00	0,00	0,00	0,00	0,00	0,00	0,00	0,00	0,00	0,00	0,00	0,00
Receita Agropecuária	0,00	0,00	0,00	0,00	0,00	0,00	0,00	0,00	0,00	0,00	0,00	0,00	0,00	0,00
Receita Industrial	0,00	0,00	0,00	0,00	0,00	0,00	0,00	0,00	0,00	0,00	0,00	0,00	0,00	0,00
Receita de Serviços	0,00	0,00	0,00	0,00	0,00	0,00	0,00	0,00	0,00	0,00	0,00	0,00	0,00	0,00
Transferências Correntes	3.611.394,83	3.783.447,12	6.245.968,70	5.364.573,94	5.028.289,96	3.625.038,58	4.076.947,24	3.720.074,31	4.117.083,38	5.170.507,73	5.012.369,41	5.252.985,54	55.008.680,74	64.665.300,00
Cota-Parte do FPM	1.688.966,95	1.771.479,37	2.061.057,99	2.213.232,64	2.398.225,95	1.876.067,06	1.953.661,29	1.634.207,20	2.091.859,83	3.374.446,09	2.114.152,52	2.836.948,58	26.014.305,47	28.800.000,00
Cota-Parte do ICMS	340.251,24	445.702,57	330.746,87	378.225,63	455.105,52	362.490,98	379.717,22	475.489,18	426.301,11	480.488,69	431.852,59	440.658,00	4.947.059,60	5.500.000,00
Cota-Parte do IPVA	16.869,61	20.183,86	34.615,22	27.254,86	30.203,59	42.385,29	53.741,46	34.977,01	24.733,46	28.095,28	13.411,35	91.561,12	418.032,11	500.000,00
Cota-Parte do ITR	13,61	93,71	0,00	50,39	123,72	59,59	451,96	918,85	131,86	18,40	0,00	50,17	1.912,26	6.000,00
Transferências da LC 61/1989	2.624,39	2.269,56	2.388,79	3.001,68	2.653,23	3.590,71	3.919,62	2.661,15	2.955,29	3.469,51	2.106,83	2.384,95	34.025,71	80.000,00
Transferências do FUNDEB	822.153,39	921.063,96	986.430,05	999.697,60	949.612,17	960.733,21	966.277,55	1.070.109,72	1.092.772,94	1.170.920,90	1.923.896,32	1.328.019,36	13.191.687,17	11.892.000,00
Outras Transferências Correntes	740.515,64	622.654,09	2.830.729,78	1.743.111,14	1.192.365,78	379.711,74	719.178,14	501.711,20	478.328,89	113.068,86	526.919,80	553.363,36	10.401.658,42	17.887.300,00
Outras Receitas Correntes	0,00	0,00	0,00	0,00	0,00	0,00	0,00	0,00	0,00	0,00	1.996,26	0,00	1.996,26	729.000,00
DEDUÇÕES (II)	-409.220,15	-447.491,75	-485.283,88	-523.752,57	-383.952,93	-456.200,45	-393.375,07	-429.118,34	-508.605,12	-571.329,79	-511.889,18	-673.843,43	-5.794.062,66	-6.417.200,00
Contrib. do Servidor para o Plano de Previdência	0,00	0,00	0,00	0,00	0,00	0,00	0,00	0,00	0,00	0,00	0,00	0,00	0,00	0,00
Compensação Financ. entre Regimes Previdência	0,00	0,00	0,00	0,00	0,00	0,00	0,00	0,00	0,00	0,00	0,00	0,00	0,00	0,00
Rendimentos de Aplicações de Recursos Previdenciários	0,00	0,00	0,00	0,00	0,00	0,00	0,00	0,00	0,00	0,00	0,00	0,00	0,00	0,00
Dedução de Receita para Formação do FUNDEB	-409.220,15	-447.491,75	-485.283,88	-523.752,57	-383.952,93	-456.200,45	-393.375,07	-429.118,34	-508.605,12	-571.329,79	-511.889,18	-673.843,43	-5.794.062,66	-6.417.200,00
RECEITA CORRENTE LÍQUIDA (III) = (I - II)	3.262.231,39	3.448.874,81	5.818.409,57	4.898.922,89	4.694.443,41	3.220.306,36	3.730.126,92	3.328.756,58	3.652.688,62	4.605.831,81	4.614.206,43	4.704.643,58	49.679.442,37	61.874.000,00
(-) Transferências obrigatórias da União relativas às emendas individuais (art. 166-A, §1, da CF) (IV)	0,00	0,00	0,00	0,00	300.000,00	0,00	0,00	0,00	0,00	0,00	0,00	0,00	300.000,00	0,00
RECEITA CORRENTE LÍQUIDA AJUSTADA PARA CÁLCULO DOS LIMITES DE ENDIVIDAMENTO (V) = (III - IV)	3.262.231,39	3.448.874,81	5.818.409,57	4.898.922,89	4.394.443,41	3.220.306,36	3.730.126,92	3.328.756,58	3.652.688,62	4.605.831,81	4.614.206,43	4.704.643,58	49.679.442,37	61.874.000,00
(-) Transferências obrigatórias da União relativas às emendas bancadas (art. 166, §16, da CF) (VI)	0,00	0,00	0,00	0,00	0,00	0,00	0,00	0,00	0,00	0,00	0,00	0,00	0,00	0,00
(-) Transferências da União relativas à remuneração dos agentes comunitários de saúde e de combate às endemias (CF, art. 198, §11)(VII)	64.952,00	64.952,00	64.952,00	76.248,00	76.248,00	76.248,00	76.248,00	76.248,00	76.248,00	76.248,00	106.260,00	106.260,00	864.864,00	0,00
(-) Outras Deduções Constitucionais ou Legais (VIII)	0,00	0,00	0,00	0,00	0,00	0,00	0,00	0,00	0,00	0,00	0,00	0,00	0,00	0,00
RECEITA CORRENTE LÍQUIDA AJUSTADA PARA CÁLCULO DOS LIMITES DA DESPESA COM PESSOAL (IX) = (V - VI - VII - VIII)	3.197.279,39	3.383.922,81	5.753.457,57	4.822.674,89	4.318.195,41	3.144.058,36	3.653.878,92	3.252.508,58	3.576.440,62	4.605.831,81	4.507.946,43	4.598.383,58	48.814.578,37	61.874.000,00

FONTE: Sistema de Contabilidade Pública, Unidade Responsável: PREFEITURA MUNICIPAL DE PIRAI DO NORTE

HELITON FABIANO TAVARES DA SILVA PEREIRA
Prefeito
CPF: 912.346.545-04

EDNA DA SILVA CARVALHO
Secretário de Finanças
CPF: 539.218.105-82

CONTAP-Empresa de Contabilidade Pública S Simple
Assessoria Contábil
CNPJ: 00.317.633/0001-28

PREFEITURA MUNICIPAL DE PIRAI DO NORTE
RELATÓRIO RESUMIDO DA EXECUÇÃO ORÇAMENTÁRIA
DEMONSTRATIVO DAS RECEITAS E DESPESAS PREVIDENCIÁRIAS E DAS RECEITAS E DESPESAS ASSOCIADAS ÀS PENSÕES E INATIVOS MILITARES
ORÇAMENTO DA SEGURIDADE SOCIAL
JANEIRO A FEVEREIRO 2025 / BIMESTRE JANEIRO - FEVEREIRO

RREO - ANEXO 4 (LRF, Art 53, inciso II)

Em reais

REGIME PRÓPRIO DE PREVIDÊNCIA DOS SERVIDORES - RPPS						
FUNDO EM CAPITALIZAÇÃO (PLANO PREVIDENCIÁRIO)						
RECEITAS PREVIDENCIÁRIAS - RPPS (FUNDO EM CAPITALIZAÇÃO)	PREVISÃO ATUALIZADA (a)	RECEITAS REALIZADAS Até o Bimestre (b)				
RECEITAS CORRENTES (I)	0,00	0,00				
Receita de Contribuições dos Segurados	0,00	0,00				
Ativo	0,00	0,00				
Inativo	0,00	0,00				
Pensionista	0,00	0,00				
Receita de Contribuições Patronais	0,00	0,00				
Ativo	0,00	0,00				
Inativo	0,00	0,00				
Pensionista	0,00	0,00				
Receita Patrimonial	0,00	0,00				
Receitas Imobiliárias	0,00	0,00				
Receitas de Valores Mobiliários	0,00	0,00				
Outras Receitas Patrimoniais	0,00	0,00				
Receita de Serviços	0,00	0,00				
Outras Receitas Correntes	0,00	0,00				
Compensação Financeira entre os Regimes	0,00	0,00				
Aportes Periódicos para Amortização de Déficit Atuarial do RPPS (II)	0,00	0,00				
Demais Receitas Correntes	0,00	0,00				
RECEITAS DE CAPITAL (III)	0,00	0,00				
Alienação de Bens, Direitos e Ativos	0,00	0,00				
Amortização de Empréstimos	0,00	0,00				
Outras Receitas de Capital	0,00	0,00				
TOTAL DAS RECEITAS DO FUNDO EM CAPITALIZAÇÃO - (IV) = (I + III - II)	0,00	0,00				
DESPESAS PREVIDENCIÁRIAS - RPPS (FUNDO EM CAPITALIZAÇÃO)	DOTAÇÃO ATUALIZADA (c)	DESPESAS EMPENHADAS Até o Bimestre (d)	DESPESAS LIQUIDADAS Até o Bimestre (e)	DESPESAS PAGAS Até o Bimestre (f)	INSCRITAS EM RESTOS A PAGAR NÃO PROCESSADOS No Exercício (g)	
Benefícios	0,00	0,00	0,00	0,00	0,00	0,00
Aposentadorias	0,00	0,00	0,00	0,00	0,00	0,00
Pensões por Morte	0,00	0,00	0,00	0,00	0,00	0,00
Outras Despesas Previdenciárias	0,00	0,00	0,00	0,00	0,00	0,00
Compensação Financeira entre os Regimes	0,00	0,00	0,00	0,00	0,00	0,00
Demais Despesas Previdenciárias	0,00	0,00	0,00	0,00	0,00	0,00
TOTAL DAS DESPESAS DO FUNDO EM CAPITALIZAÇÃO (V)	0,00	0,00	0,00	0,00	0,00	0,00
RESULTADO PREVIDENCIÁRIO - FUNDO EM CAPITALIZAÇÃO (VI) = (IV - V)	0,00	0,00	0,00	0,00	0,00	-
RECURSOS RPPS ARRECADADOS EM EXERCÍCIOS ANTERIORES	PREVISÃO ORÇAMENTÁRIA					
VALOR	0,00					
RESERVA ORÇAMENTÁRIA DO RPPS	PREVISÃO ORÇAMENTÁRIA					
VALOR	0,00					
APORTES DE RECURSOS PARA O FUNDO EM CAPITALIZAÇÃO DO RPPS	APORTES REALIZADOS					
Plano de Amortização - Contribuição Patronal Suplementar	0,00					
Plano de Amortização - Aporte Periódico de Valores Predefinidos	0,00					
Outros Aportes para o RPPS	0,00					
Recursos para Cobertura de Déficit Financeiro	0,00					
BENS E DIREITOS DOS RPPS (FUNDO EM CAPITALIZAÇÃO)	SALDO ATUAL					
Caixa e Equivalentes de Caixa	0,00					
Investimentos e Aplicações	0,00					
Outros Bens e Direitos	0,00					

FUNDO EM REPARTIÇÃO (PLANO FINANCEIRO)					
RECEITAS PREVIDENCIÁRIAS - RPPS (FUNDO EM REPARTIÇÃO)	PREVISÃO ATUALIZADA (a)	RECEITAS REALIZADAS Até o Bimestre (b)			
RECEITAS CORRENTES (VII)	0,00	0,00			
Receita de Contribuições dos Segurados	0,00	0,00			
Ativo	0,00	0,00			
Inativo	0,00	0,00			
Pensionista	0,00	0,00			
Receita de Contribuições Patronais	0,00	0,00			
Ativo	0,00	0,00			
Inativo	0,00	0,00			
Pensionista	0,00	0,00			
Receita Patrimonial	0,00	0,00			
Receitas Imobiliárias	0,00	0,00			
Receitas de Valores Mobiliários	0,00	0,00			
Outras Receitas Patrimoniais	0,00	0,00			
Receita de Serviços	0,00	0,00			
Outras Receitas Correntes	0,00	0,00			
Compensação Financeira entre os Regimes	0,00	0,00			
Demais Receitas Correntes	0,00	0,00			
RECEITAS DE CAPITAL (VIII)	0,00	0,00			
Alienação de Bens, Direitos e Ativos	0,00	0,00			
Amortização de Empréstimos	0,00	0,00			
Outras Receitas de Capital	0,00	0,00			
TOTAL DAS RECEITAS DO FUNDO EM REPARTIÇÃO (IX) = (VII + VIII)	0,00	0,00			
DESPESAS PREVIDENCIÁRIAS - RPPS (FUNDO EM REPARTIÇÃO)	DOTAÇÃO ATUALIZADA (c)	DESPESAS EMPENHADAS Até o Bimestre (d)	DESPESAS LIQUIDADAS Até o Bimestre (e)	DESPESAS PAGAS Até o Bimestre (f)	INSCRITAS EM RESTOS A PAGAR NÃO PROCESSADOS No Exercício (g)
Benefícios	0,00	0,00	0,00	0,00	0,00
Aposentadorias	0,00	0,00	0,00	0,00	0,00
Pensões por Morte	0,00	0,00	0,00	0,00	0,00
Outras Despesas Previdenciárias	0,00	0,00	0,00	0,00	0,00
Compensação Financeira entre os Regimes	0,00	0,00	0,00	0,00	0,00
Demais Despesas Previdenciárias	0,00	0,00	0,00	0,00	0,00
TOTAL DAS DESPESAS DO FUNDO EM REPARTIÇÃO (X)	0,00	0,00	0,00	0,00	0,00
RESULTADO PREVIDENCIÁRIO - FUNDO EM REPARTIÇÃO (XI) = (IX - X)	0,00	0,00	0,00	0,00	-
APORTES DE RECURSOS PARA O FUNDO EM REPARTIÇÃO DO RPPS		APORTES REALIZADOS			
Recursos para Cobertura de Insuficiências Financeiras		0,00			
Recursos para Formação de Reserva		0,00			
BENS E DIREITOS DOS RPPS (FUNDO EM REPARTIÇÃO)		SALDO ATUAL			
Caixa e Equivalentes de Caixa		0,00			
Investimentos e Aplicações		0,00			
Outros Bens e Direitos		0,00			
ADMINISTRAÇÃO DO REGIME PRÓPRIO DE PREVIDÊNCIA DOS SERVIDORES - RPPS					
RECEITAS DA ADMINISTRAÇÃO - RPPS	PREVISÃO ATUALIZADA (a)	RECEITAS REALIZADAS Até o Bimestre (b)			
Receitas Correntes	0,00	0,00			
TOTAL DAS RECEITAS DA ADMINISTRAÇÃO RPPS (XII)	0,00	0,00			
DESPESAS DA ADMINISTRAÇÃO - RPPS	DOTAÇÃO ATUALIZADA (c)	DESPESAS EMPENHADAS Até o Bimestre (d)	DESPESAS LIQUIDADAS Até o Bimestre (e)	DESPESAS PAGAS Até o Bimestre (f)	INSCRITAS EM RESTOS A PAGAR NÃO PROCESSADOS No Exercício (g)
Despesas Correntes (XIII)	0,00	0,00	0,00	0,00	0,00
Pessoal e Encargos Sociais	0,00	0,00	0,00	0,00	0,00
Demais Despesas Correntes	0,00	0,00	0,00	0,00	0,00
Despesas de Capital (XIV)	0,00	0,00	0,00	0,00	0,00
TOTAL DAS DESPESAS DA ADMINISTRAÇÃO RPPS (XV)=(XIII + XIV)	0,00	0,00	0,00	0,00	0,00
RESULTADO DA ADMINISTRAÇÃO RPPS (XVI)=(XII - XV)	0,00	0,00	0,00	0,00	-
BENS E DIREITOS - ADMINISTRAÇÃO DO RPPS		SALDO ATUAL			
Caixa e Equivalentes de Caixa		0,00			
Investimentos e Aplicações		0,00			
Outros Bens e Direitos		0,00			

BENEFÍCIOS PREVIDENCIÁRIOS MANTIDOS PELO TESOUREO						
RECEITAS PREVIDENCIÁRIAS (BENEFÍCIOS MANTIDOS PELO TESOUREO)	PREVISÃO ATUALIZADA (a)	RECEITAS REALIZADAS Até o Bimestre (b)				
Contribuições dos Servidores	0,00	0,00				
Demais Receitas Previdenciárias	0,00	0,00				
TOTAL DAS RECEITAS (BENEFÍCIOS MANTIDOS PELO TESOUREO) (XVII)	0,00	0,00				
DESPESAS PREVIDENCIÁRIAS (BENEFÍCIOS MANTIDOS PELO TESOUREO)	DOTAÇÃO ATUALIZADA (c)	DESPESAS EMPENHADAS Até o Bimestre (d)	DESPESAS LIQUIDADAS Até o Bimestre (e)	DESPESAS PAGAS Até o Bimestre (f)	INSCRITAS EM RESTOS A PAGAR NÃO PROCESSADOS No Exercício (g)	
Aposentadorias	0,00	0,00	0,00	0,00	0,00	
Pensões	0,00	0,00	0,00	0,00	0,00	
Outras Despesas Previdenciárias	0,00	0,00	0,00	0,00	0,00	
TOTAL DAS DESPESAS (BENEFÍCIOS MANTIDOS PELO TESOUREO) (XVIII)	0,00	0,00	0,00	0,00	0,00	
RESULTADO DOS BENEFÍCIOS MANTIDOS PELO TESOUREO (XIX) = (XVII) - (XVIII)	0,00	0,00	0,00	0,00	-	

ELITON FABIANO TAVARES DA SILVA PEREIF
Prefeito
CPF:912.346.545-04

EDNA DA SILVA CARVALHO
Secretário de Finanças
CPF: 539.218.105-82

JNTAP-Empresa de Contabilidade Publica S Sim
Assessória Contábil
CNPJ:00.317.633/0001-28

PREFEITURA MUNICIPAL DE PIRAI DO NORTE
RELATÓRIO RESUMIDO DA EXECUÇÃO ORÇAMENTÁRIA
DEMONSTRATIVO DOS RESULTADOS PRIMÁRIO E NOMINAL
ORÇAMENTOS FISCAL E DA SEGURIDADE SOCIAL
JANEIRO - FEVEREIRO DE 2025 / JANEIRO - FEVEREIRO

RREO - Anexo 6 (LRF, art 53, inciso III)

Em reais

RECEITAS PRIMÁRIAS	ACIMA DA LINHA	
	PREVISÃO ATUALIZADA	Até o Bimestre/2025 RECEITAS REALIZADAS (a)
RECEITAS CORRENTES (EXCETO FONTES RPPS) (I)	61.874.000,00	9.308.293,13
Impostos, Taxas e Contribuições de Melhoria	2.443.500,00	200.994,44
IPTU	120.500,00	12.380,00
ISS	472.200,00	29.272,68
ITBI	31.000,00	6.418,70
IRRF	1.542.300,00	136.330,43
Outros Impostos, Taxas e Contribuições de Melhoria	277.500,00	4.984,43
Contribuições	34.000,00	0,00
Receita Patrimonial	419.400,00	25.680,09
Aplicações Financeiras (II)	419.400,00	25.680,09
Outras Receitas Patrimoniais	0,00	0,00
Transferências Correntes	58.248.100,00	9.079.622,34
Cota-Parte do FPM	23.600.000,00	3.960.880,96
Cota-Parte do ICMS	4.400.000,00	698.032,52
Cota-Parte do IPVA	400.000,00	83.978,09
Cota-Parte do ITR	4.800,00	40,15
Transferências da LC 61/1989	64.000,00	4.491,78
Transferências do FUNDEB	11.892.000,00	3.251.915,68
Outras Transferências Correntes	17.887.300,00	1.080.283,16
Demais Receitas Correntes	729.000,00	1.996,26
Outras Receitas Financeiras (III)	0,00	0,00
Receitas Correntes Restantes	729.000,00	1.996,26
RECEITAS PRIMÁRIAS CORRENTES (EXCETO FONTES RPPS) (IV) = [I - (II + III)]	61.454.600,00	9.271.004,84
RECEITAS PRIMÁRIAS CORRENTES (COM FONTES RPPS) (V)	0,00	0,00
RECEITAS NÃO PRIMÁRIAS CORRENTES (COM FONTES RPPS) (VI)	0,00	0,00
RECEITAS DE CAPITAL (EXCETO FONTES RPPS) (VII)	2.021.000,00	0,00
Operações de Crédito (VIII)	7.000,00	0,00
Amortização de Empréstimos (IX)	0,00	0,00
Alienação de Bens	14.000,00	0,00
Receitas de Alienação de Investimentos Temporários(X)	0,00	0,00
Receitas de Alienação de Investimentos Permanentes(XI)	0,00	0,00
Outras Alienações de Bens	14.000,00	0,00
Transferências de Capital	2.000.000,00	0,00
Convênios	669.000,00	0,00
Outras Transferências de Capital	1.331.000,00	0,00
Outras Receitas de Capital	0,00	0,00
Outras Receitas de Capital Não Primárias (XII)	0,00	0,00
Outras Receitas de Capital Primárias	0,00	0,00
RECEITAS PRIMÁRIAS DE CAPITAL (EXCETO FONTES RPPS) (XIII) = [VII - (VIII + IX + X + XI + XII)]	2.014.000,00	0,00
RECEITAS PRIMÁRIAS DE CAPITAL (COM FONTES RPPS) (XIV)	0,00	0,00
RECEITAS NÃO PRIMÁRIAS DE CAPITAL (COM FONTES RPPS) (XV)	0,00	0,00
RECEITA PRIMÁRIA TOTAL (XVI) = (IV + V + XIII + XIV)	63.895.000,00	9.308.293,13
RECEITA PRIMÁRIA TOTAL (EXCETO FONTES RPPS) (XVII) = (IV + XIII)	63.895.000,00	9.308.293,13

PREFEITURA MUNICIPAL DE PIRAI DO NORTE
RELATÓRIO RESUMIDO DA EXECUÇÃO ORÇAMENTÁRIA
DEMONSTRATIVO DOS RESULTADOS PRIMÁRIO E NOMINAL
ORÇAMENTOS FISCAL E DA SEGURIDADE SOCIAL
JANEIRO - FEVEREIRO DE 2025 / JANEIRO - FEVEREIRO

RREO - Anexo 6 (LRF, art 53, inciso III)

Em reais

DESPESAS PRIMARIAS	DOTAÇÃO ATUALIZADA	Até o Bimestre/2025				RESTOS PAGAR NÃO PROCESSADOS	
		DESPESAS EMPENHADAS	DESPESAS LIQUIDADAS	DESPESAS PAGAS (a)	RESTOS PAGAR PROCESSADOS PAGOS (b)	LIQUIDADOS	PAGOS (c)
DESPESAS CORRENTES (EXCETO FONTES RPPS)(XVIII)	55.672.210,00	24.195.264,64	3.502.987,22	3.060.069,20	0,00	0,00	0,00
Pessoal e Encargos Sociais	29.719.820,00	20.207.706,88	2.763.025,67	2.763.025,67	0,00	0,00	0,00
Juros e Encargos da Dívida (XIX)	36.000,00	0,00	0,00	0,00	0,00	0,00	0,00
Outras Despesas Correntes	25.916.390,00	3.987.557,76	739.961,55	297.043,53	0,00	0,00	0,00
Transferências Constitucionais e Legais	0,00	0,00	0,00	0,00	0,00	0,00	0,00
Demais Despesas Correntes	25.916.390,00	3.987.557,76	739.961,55	297.043,53	0,00	0,00	0,00
DESPESAS PRIMÁRIAS CORRENTES (EXCETO FONTES RPPS) (XX) = (XVIII - XIX)	55.636.210,00	24.195.264,64	3.502.987,22	3.060.069,20	0,00	0,00	0,00
DESPESAS PRIMÁRIAS CORRENTES (COM FONTES RPPS) (XXI)	0,00	0,00	0,00	0,00	0,00	0,00	0,00
DESPESAS NÃO PRIMÁRIAS CORRENTES (COM FONTES RPPS) (XXII)	0,00	0,00	0,00	0,00	0,00	0,00	0,00
DESPESAS DE CAPITAL (EXCETO FONTES RPPS) (XXIII)	7.479.100,00	250.000,00	76.451,93	74.924,25	0,00	0,00	0,00
Investimento	6.579.100,00	0,00	0,00	0,00	0,00	0,00	0,00
Inversões Financeiras	0,00	0,00	0,00	0,00	0,00	0,00	0,00
Concessão de Empréstimos e Financiamentos (XXIV)	0,00	0,00	0,00	0,00	0,00	0,00	0,00
Aquisição de Título de Capital já Integralizado (XXV)	0,00	0,00	0,00	0,00	0,00	0,00	0,00
Aquisição de Título de Crédito (XXVI)	0,00	0,00	0,00	0,00	0,00	0,00	0,00
Demais Inversões Financeiras	0,00	0,00	0,00	0,00	0,00	0,00	0,00
Amortização da Dívida (XXVII)	900.000,00	250.000,00	76.451,93	74.924,25	0,00	0,00	0,00
DESPESAS PRIMÁRIAS DE CAPITAL (EXCETO FONTES RPPS) (XXVIII) = [XXIII - (XXIV + XXV + XXVI + XXVII)]	6.579.100,00	0,00	0,00	0,00	0,00	0,00	0,00
RESERVA DE CONTINGÊNCIA (XXIX)	638.950,00	0,00	0,00	0,00	0,00	0,00	0,00
DESPESAS PRIMÁRIAS DE CAPITAL (COM FONTES RPPS) (XXX)	0,00	0,00	0,00	0,00	0,00	0,00	0,00
DESPESAS NÃO PRIMÁRIAS DE CAPITAL (COM FONTES RPPS) (XXXI)	0,00	0,00	0,00	0,00	0,00	0,00	0,00
DESPESA PRIMÁRIA TOTAL (XXII) = (XX + XXI + XXVIII + XXIX + XXX)	62.854.260,00	24.195.264,64	3.502.987,22	3.060.069,20	0,00	0,00	0,00
DESPESA PRIMÁRIA TOTAL (EXCETO FONTES RPPS) (XXXII) = (XX + XXVIII + XXIX)	62.854.260,00	24.195.264,64	3.502.987,22	3.060.069,20	0,00	0,00	0,00
RESULTADO PRIMÁRIO (COM RPPS) - Acima da Linha (XXXIV) = [XVla - (XXXIIa + XXXIIb + XXXIIc)]				6.248.223,93			
RESULTADO PRIMÁRIO (SEM RPPS) - Acima da Linha (XXXV) = [XVla - (XXXIIa + XXXIIb + XXXIIc)]				6.248.223,93			
META FISCAL PARA O RESULTADO PRIMÁRIO				VALOR CORRENTE			
Meta fixada no Anexo de Metas Fiscais da LDO para o exercício de referência				308.000,00			
JUROS NOMINAIS				Até o Bimestre/2025			
Juros, Encargos e Variações Monetárias Ativos (Exceto RPPS) (XXXVI)				VALOR INCORRIDO	0,00		
Juros, Encargos e Variações Monetárias Passivos (Exceto RPPS) (XXXVII)				0,00			
RESULTADO NOMINAL (SEM RPPS) - Acima da Linha (XXXVIII) = XXXV + (XXXVI - XXXVII)				6.248.223,93			

PREFEITURA MUNICIPAL DE PIRAI DO NORTE
RELATÓRIO RESUMIDO DA EXECUÇÃO ORÇAMENTÁRIA
DEMONSTRATIVO DOS RESULTADOS PRIMÁRIO E NOMINAL
ORÇAMENTOS FISCAL E DA SEGURIDADE SOCIAL
JANEIRO - FEVEREIRO DE 2025 / JANEIRO - FEVEREIRO

RREO - Anexo 6 (LRF, art 53, inciso III)

Em reais

CÁLCULO DO RESULTADO NOMINAL	ABAIXO DA LINHA	
	Em 31/12/2024	SALDO
		Em 1º Bimestre
DÍVIDA CONSOLIDADA (XXXIX)	7.431.549,93	7.356.625,68
DEDUÇÕES (XL)	-892.198,58	6.578.370,61
Disponibilidade de Caixa	-892.198,58	6.578.370,61
Disponibilidade de Caixa Bruta	3.379.599,01	6.926.627,08
(-) Restos a Pagar Processados (XLI)	0,00	0,00
(-) Depósitos Restituíveis e Valores Vinculados	4.271.797,59	348.256,47
Demais Haveres Financeiros	0,00	0,00
DÍVIDA CONSOLIDADA LÍQUIDA (XLII) = (XXXIX - XL)	6.539.351,35	778.255,07
RESULTADO NOMINAL (SEM RPPS) - Abaixo da Linha (XLIII) = (XLIIa - XLIIb)		5.761.096,28
META FISCAL PARA O RESULTADO NOMINAL		VALOR CORRENTE
Meta fixada no Anexo de Metas Fiscais da LDO para o exercício de referência		392.862,86
AJUSTE METODOLÓGICO		Até o Bimestre/2025
VARIAÇÃO DO SALDO DE RPP (XLIV) = (XLIIb - XLIIa)		0,00
RECEITA DE ALIENAÇÃO DE INVESTIMENTOS PERMANENTES (XLV) = (XI)		0,00
VARIAÇÃO CAMBIAL (XLVI)		0,00
VARIAÇÃO DO SALDO DE PRECATÓRIOS INTEGRANTES DA DC (XLVII)		0,00
VARIAÇÃO DO SALDO DAS DEMAIS OBRIGAÇÕES INTEGRANTES DA DC (XLVIII)		72.761,77
OUTROS AJUSTES (XLIX)		414.365,88
RESULTADO NOMINAL (SEM RPPS) AJUSTADO - Abaixo da Linha (L) = [XLIII + (XLIV - XLV) +		6.248.223,93
RESULTADO PRIMÁRIO (SEM RPPS) - Abaixo da Linha (LI) = (L) - (XXXVI - XXXVII)		6.248.223,93
INFORMAÇÕES ADICIONAIS		PREVISÃO
SALDO DE EXERCÍCIOS ANTERIORES		0,00
Recursos Arrecadados em Exercícios Anteriores - RPPS		0,00
Superávit Financeiro Utilizado para Abertura e Reabertura de Créditos Adicionais		0,00
RESERVA ORÇAMENTÁRIA DO RPPS		0,00

PREFEITURA MUNICIPAL DE PIRAI DO NORTE
RELATÓRIO RESUMIDO DA EXECUÇÃO ORÇAMENTÁRIA
DEMONSTRATIVO DOS RESULTADOS PRIMÁRIO E NOMINAL
ORÇAMENTOS FISCAL E DA SEGURIDADE SOCIAL
JANEIRO - FEVEREIRO DE 2025 / JANEIRO - FEVEREIRO

RREO - Anexo 6 (LRF, art 53, inciso III)

Em reais

FONTE: Sistema de Contabilidade Pública, Unidade Responsável: PREFEITURA MUNICIPAL DE PIRAI DO NORTE



HELITON FABIANO TAVARES DA SILVA PEREIRA
Prefeito
CPF:912.346.545-04



EDNA DA SILVA CARVALHO
Secretário de Finanças
CPF: 539.218.105-82



ECONTAP-Empresa de Contabilidade Publica S Simples
Assessoria Contábil
CNPJ:00.317.633/0001-28


PREFEITURA MUNICIPAL DE PIRAI DO NORTE
RELATÓRIO RESUMIDO DA EXECUÇÃO ORÇAMENTÁRIA
DEMONSTRATIVO DOS RESTOS A PAGAR POR PODER E ÓRGÃO
ORÇAMENTOS FISCAL E DA SEGURIDADE SOCIAL
JANEIRO A FEVEREIRO 2025/ BIMESTRE JANEIRO - FEVEREIRO


RREO - Anexo 7 (LRF, art. 53, inciso V)


R\$ 1,00

PODER / ORGÃO	RESTOS A PAGAR PROCESSADOS					RESTOS A PAGAR NÃO PROCESSADOS					Saldo Total (a+b)	
	Inscritos		Pagos	Cancelados	Saldo (a)	Inscritos		Liquidados	Pagos	Cancelados		Saldo (b)
	Em Exercícios Anteriores	Em 31 de dezembro de				Em Exercícios Anteriores	Em 31 de dezembro de					
RESTOS A PAGAR (EXCETO INTRA-ORÇAMENTÁRIOS)	0,00	0,00	0,00	0,00	0,00	0,00	0,00	0,00	0,00	0,00	0,00	0,00
EXECUTIVO	0,00	0,00	0,00	0,00	0,00	0,00	0,00	0,00	0,00	0,00	0,00	0,00
FUNDO MUNIC.DOS DIREITOS DA CRIANÇA E D	0,00	0,00	0,00	0,00	0,00	0,00	0,00	0,00	0,00	0,00	0,00	0,00
FUNDO MUNICIPAL DE ASSIST SOCIAL DE PIRAI DO	0,00	0,00	0,00	0,00	0,00	0,00	0,00	0,00	0,00	0,00	0,00	0,00
FUNDO MUNICIPAL DE EDUCAÇÃO DE PIRAI DO	0,00	0,00	0,00	0,00	0,00	0,00	0,00	0,00	0,00	0,00	0,00	0,00
FUNDO MUNICIPAL DE SAÚDE DE PIRAI DO NO	0,00	0,00	0,00	0,00	0,00	0,00	0,00	0,00	0,00	0,00	0,00	0,00
PREFEITURA MUNICIPAL DE PIRAI DO NORTE	0,00	0,00	0,00	0,00	0,00	0,00	0,00	0,00	0,00	0,00	0,00	0,00
LEGISLATIVO	0,00	0,00	0,00	0,00	0,00	0,00	0,00	0,00	0,00	0,00	0,00	0,00
CÂMARA MUNICIPAL DE PIRAI DO NORTE	0,00	0,00	0,00	0,00	0,00	0,00	0,00	0,00	0,00	0,00	0,00	0,00
RESTOS A PAGAR (INTRA-ORÇAMENTÁRIOS) (II)	0,00	0,00	0,00	0,00	0,00	0,00	0,00	0,00	0,00	0,00	0,00	0,00
TOTAL (III) = (I + II)	0,00	0,00	0,00	0,00	0,00	0,00	0,00	0,00	0,00	0,00	0,00	0,00

FONTE: Sistema de Contabilidade Pública, Unidade Responsável: PREFEITURA MUNICIPAL DE PIRAI DO NORTE


HELITON FABIANO TAVARES DA SILVA PEREIRA
Prefeito
CPF:912.346.545-04


EDNA DA SILVA CARVALHO
Secretário de Finanças
CPF: 539.218.105-82


CONTAP-Empresa de Contabilidade Publica S Simple
Assessoria Contábil
CNPJ:00.317.633/0001-28

PREFEITURA MUNICIPAL DE PIRAI DO NORTE
RELATÓRIO RESUMIDO DA EXECUÇÃO ORÇAMENTÁRIA
DEMONSTRATIVO DAS RECEITAS E DESPESAS COM MANUTENÇÃO E DESENVOLVIMENTO DO ENSINO - MDE
ORÇAMENTOS FISCAL E DA SEGURIDADE SOCIAL
JANEIRO A FEVEREIRO 2025/ BIMESTRE JANEIRO - FEVEREIRO

RREO - Anexo 8 (LDB, art 72)

R\$ 1,00

RECEITAS RESULTANTE DE IMPOSTOS (Arts.212 e 212-A da Constituição Federal)

RECEITA RESULTANTE DE IMPOSTOS	PREVISÃO ATUALIZADA (a)	RECEITAS REALIZADAS Até o Bimestre (b)
1- RECEITA DE IMPOSTOS	2.166.000,00	184.401,81
1.1- Receita Resultante do Imposto sobre a Propriedade Predial e Territorial Urbana - IPTU	120.500,00	12.380,00
1.2- Receita Resultante do Imposto sobre Transmissão Inter Vivos - ITBI	31.000,00	6.418,70
1.3- Receita Resultante do Impostos sobre Serviços de Qualquer Natureza - ISS	472.200,00	29.272,68
1.4- Receita Resultante do Imposto de Renda Retido na Fonte - IRRF	1.542.300,00	136.330,43
2- RECEITA DE TRANSFERÊNCIAS CONSTITUCIONAIS E LEGAIS	34.886.000,00	5.933.156,11
2.1- Cola-Parte - FPM	28.800.000,00	4.951.101,10
2.1.1- Parcela referente à CF, art. 159, I, alínea b	28.000.000,00	4.951.101,10
2.1.2- Parcela referente à CF, art. 159, I, alínea d e e	2.800.000,00	0,00
2.2- Cola-Parte - ICMS	5.500.000,00	872.540,59
2.3- Cola-Parte IPI-Exportação	80.000,00	4.491,78
2.4- Cola-Parte ITR	6.000,00	50,17
2.5- Cola-Parte IPVA	500.000,00	104.972,47
2.6- Cola-Parte IOF-Ouro	0,00	0,00
2.7- Outras Transferências ou Compensações Financeiras Provenientes de Impostos e Transferências Constitui	0,00	0,00
3- TOTAL DA RECEITA RESULTANTE DE IMPOSTOS (1 + 2)	37.052.000,00	6.117.557,92
4- TOTAL DESTINADO AO FUNDEB - equivalente a 20% DE ((2.1.1) + (2.2) + (2.3) + (2.4) + (2.5) + (2.7))	6.417.200,00	1.186.631,22
5- VALOR MÍNIMO A SER APLICADO ALÉM DO VALOR DESTINADO AO FUNDEB - 5% DE ((2.1.1) + (2.2) + (2.3) + (2.4) + (2.5) + (2.7)) + 25% DE ((1.1) + (1.2) + (1.3) + (1.4) + (2.1.2) + (2.6))	2.845.800,00	342.758,26

FUNDEB

RECEITAS RECEBIDAS DO FUNDEB NO EXERCÍCIO	PREVISÃO ATUALIZADA (a)	RECEITAS REALIZADAS Até o Bimestre (b)
6- TOTAL DAS RECEITAS DO FUNDEB RECEBIDAS		3.266.457,04
6.1- FUNDEB - Impostos e Transferências de Impostos	7.677.800,00	1.698.802,65
6.1.1- Principal	7.655.000,00	1.684.261,29
6.1.2- Rendimentos de Aplicação Financeira	22.800,00	14.541,36
6.1.3- Ressarcimento de recursos do Fundeb	0,00	0,00
6.2- FUNDEB - Complementação da União - VAAF	2.285.000,00	812.246,37
6.2.1- Principal	2.285.000,00	812.246,37
6.2.2- Rendimentos de Aplicação Financeira	0,00	0,00
6.2.3- Ressarcimento de recursos do Fundeb	0,00	0,00
6.3- FUNDEB - Complementação da União - VAAT	1.850.000,00	755.408,02
6.3.1- Principal	1.850.000,00	755.408,02
6.3.2- Rendimentos de Aplicação Financeira	0,00	0,00
6.3.3- Ressarcimento de recursos do Fundeb	0,00	0,00
6.4- FUNDEB - Complementação da União - VAAR	102.000,00	0,00
6.4.1- Principal	102.000,00	0,00
6.4.2- Rendimentos de Aplicação Financeira	0,00	0,00
6.4.3- Ressarcimento de recursos do Fundeb	0,00	0,00
7- RESULTADO LÍQUIDO DAS TRANSFERÊNCIAS DO FUNDEB (6.1.1 - 4)	1.237.800,00	497.630,07
RECURSOS RECEBIDOS EM EXERCÍCIOS ANTERIORES E NÃO UTILIZADOS (SUPERÁVIT)		VALOR
8- TOTAL DOS RECURSOS DE SUPERÁVIT		550,61
8.1- SUPERÁVIT DO EXERCÍCIO IMEDIATAMENTE ANTERIOR		0,00
8.2- SUPERÁVIT RESIDUAL DE OUTROS EXERCÍCIOS		550,61
9- TOTAL DOS RECURSOS DO FUNDEB DISPONÍVEIS PARA UTILIZAÇÃO (6 +8)		3.267.007,65

DESPESAS COM RECURSOS DO FUNDEB (Por Subfunção)	DOTAÇÃO ATUALIZADA (c)	DESPESAS EMPENHADAS Até o Bimestre (d)	DESPESAS LIQUIDADAS Até o Bimestre	DESPESAS PAGAS Até o Bimestre	INSCRITAS EM RESTOS A PAGAR NÃO PROCESSADOS ⁷ (g)
10- TOTAL DAS DESPESAS COM RECURSOS DO FUNDEB	11.914.800,00	6.251.000,00	1.946.487,82	1.946.487,82	0,00
10.1- PROFISSIONAIS DA EDUCAÇÃO BÁSICA	5.374.460,00	4.501.000,00	1.606.238,80	1.606.238,80	0,00
10.1.1 - Educação Infantil	0,00	0,00	0,00	0,00	0,00
10.1.2- Ensino Fundamental	5.374.460,00	4.501.000,00	1.606.238,80	1.606.238,80	0,00
10.1.3- Educação de Jovens e Adultos	0,00	0,00	0,00	0,00	0,00
10.1.4- Educação Especial	0,00	0,00	0,00	0,00	0,00
10.1.5- Administração Geral	0,00	0,00	0,00	0,00	0,00
10.2- OUTRAS DESPESAS	6.540.340,00	1.750.000,00	340.249,02	340.249,02	0,00
10.2.1 - Educação Infantil	4.237.000,00	1.705.000,00	340.249,02	340.249,02	0,00
10.2.2- Ensino Fundamental	2.303.340,00	45.000,00	0,00	0,00	0,00
10.2.3- Educação de Jovens e Adultos	0,00	0,00	0,00	0,00	0,00
10.2.4- Educação Especial	0,00	0,00	0,00	0,00	0,00
10.2.5- Administração Geral	0,00	0,00	0,00	0,00	0,00
10.2.6- Transporte (Escolar)	0,00	0,00	0,00	0,00	0,00
10.2.7- Outras	0,00	0,00	0,00	0,00	0,00

INDICADORES DO FUNDEB						
DESPESAS CUSTEADAS COM RECEITAS DO FUNDEB RECEBIDAS NO EXERCÍCIO	DESPESAS EMPENHADAS Até o Bimestre (d)	DESPESAS LIQUIDADAS Até o Bimestre (e)	DESPESAS PAGAS Até o Bimestre (f)	INSCRITAS EM RESTOS A PAGAR NÃO PROCESSADOS (g)	INSCRITAS EM RESTOS A PAGAR NÃO PROCESSADOS SEM DISPONIBILIDADE DE CAIXA (h)	DESPESAS LIQUIDADAS/EMPENHADAS EM VALOR SUPERIOR AO TOTAL DAS RECEITAS RECEBIDAS NO EXERCÍCIO (i)
11- TOTAL DAS DESPESAS CUSTEADAS COM RECURSOS DO FUNDEB RECEBIDAS NO EXERCÍCIO	6.251.000,00	1.946.487,82	1.946.487,82	4.304.512,18	0,00	0,00
11.1- Total das Despesas custeadas com FUNDEB - Impostos e Transferências de Impostos	4.546.000,00	1.606.238,80	1.606.238,80	2.939.761,20	0,00	0,00
11.2- Total das Despesas custeadas com FUNDEB - Complementação da União - VAAF	985.000,00	219.593,41	219.593,41	765.406,59	0,00	0,00
11.3- Total das Despesas custeadas com FUNDEB - Complementação da União - VAAT	720.000,00	120.655,61	120.655,61	599.344,39	0,00	0,00
11.4- Total das Despesas custeadas com FUNDEB - Complementação da União - VAAR	0,00	0,00	0,00	0,00	0,00	0,00
12- TOTAL DAS DESPESAS DO FUNDEB COM PROFISSIONAIS DA EDUCAÇÃO BÁSICA	4.501.000,00	1.606.238,80	1.606.238,80	2.894.761,20	0,00	0,00
13- TOTAL DAS DESPESAS CUSTEADAS COM FUNDEB - COMPLEMENTAÇÃO DA UNIÃO - VAAT APLICADA	720.000,00	120.655,61	120.655,61	599.344,39	0,00	0,00
14- TOTAL DAS DESPESAS CUSTEADAS COM FUNDEB - COMPLEMENTAÇÃO DA UNIÃO - VAAT APLICADA	0,00	0,00	0,00	0,00	0,00	0,00
INDICADORES - Art. 212-A, inciso XI e 3º - Constituição Federal	VALOR EXIGIDO (j)		VALOR APLICADO (k)		VALOR CONSIDERADO APÓS DEDUÇÕES (l)	% APLICADO (m)
15- MÍNIMO DE 70% DO FUNDEB NA REMUNERAÇÃO DOS PROFISSIONAIS DA EDUCAÇÃO BÁSICA	2.286.519,93		1.606.238,80		1.606.238,80	47,19
16- PERCENTUAL DA COMPLEMENTAÇÃO DA UNIÃO AO FUNDEB - VAAT NA EDUCAÇÃO INFANTIL (INI)	377.704,01		120.655,61		120.655,61	15,97
17- MÍNIMO DE 15% DA COMPLEMENTAÇÃO DA UNIÃO AO FUNDEB - VAAT EM DESPESAS DE CAPITAL	113.311,20		0,00		0,00	0,00
INDICADOR - Art.25, § 3º - Lei nº 14.113, de 2020 - (Aplicação do Superávit de Exercício Anterior)	VALOR MÁXIMO PERMITIDO (n)	VALOR NÃO APLICADO (o)	VALOR NÃO APLICADO APÓS AJUSTE (p)	VALOR NÃO APLICADO EXCEDENTE AO MÁXIMO PERMITIDO (q)	% APLICADO (r)	
18- TOTAL DA RECEITA RECEBIDA E NÃO APLICADA NO EXERCÍCIO	326.645,70	1.319.969,22	1.319.969,22	993.323,52	40,41	
INDICADOR - Art.25, § 3º - Lei nº 14.113, de 2020 - (Aplicação do Superávit de Exercício Anterior)	VALOR DE SUPERÁVIT PERMITIDO NO EXERCÍCIO ANTERIOR (s)	VALOR NÃO APLICADO NO EXERCÍCIO ANTERIOR (t)	VALOR DE SUPERÁVIT APLICADO ATÉ O PRIMEIRO QUADRIMESTRE (u)	VALOR APLICADO APÓS O PRIMEIRO QUADRIMESTRE (v)	VALOR TOTAL DE SUPERÁVIT NÃO APLICADO ATÉ O FINAL DO EXERCÍCIO (w)	VALOR APLICADO ATÉ O PRIMEIRO QUADRIMESTRE QUE INTEGRARÁ O LIMITE CONSTITUCIONAL (x)
19- TOTAL DAS DESPESAS CUSTEADAS COM SUPERÁVIT DO FUNDEB	0,00	0,00	0,00	0,00	0,00	0,00
19.1- Total das Despesas custeadas com FUNDEB - Impostos e Transferências de Impostos	0,00	0,00	0,00	0,00	0,00	0,00
19.2- Total das Despesas custeadas com FUNDEB - Complementação da União (VAAF + VAAT + VAAR)	0,00	0,00	0,00	0,00	0,00	0,00
DESPESAS COM MANUTENÇÃO E DESENVOLVIMENTO DO ENSINO - MDE - CUSTEADAS COM RECEITA DE IMPOSTOS (EXCETO FUNDEB)						
DESPESAS COM AÇÕES TÍPICAS DE MDE - RECEITAS DE IMPOSTOS EXCETO FUNDEB (Por Subfunção)	DOTAÇÃO ATUALIZADA (c)	DESPESAS EMPENHADAS Até o Bimestre (d)	DESPESAS LIQUIDADAS Até o Bimestre (e)	DESPESAS PAGAS Até o Bimestre (f)	INSCRITAS EM RESTOS A PAGAR NÃO PROCESSADOS (g)	
20-TOTAL DAS DESPESAS COM AÇÕES TÍPICAS DE MDE CUSTEADAS COM RECEITAS DE IMPOSTOS	4.401.000,00	692.334,00	123.551,84	123.551,84	0,00	
20.1- Educação Infantil	428.000,00	0,00	0,00	0,00	0,00	
20.2- Ensino Fundamental	290.000,00	0,00	0,00	0,00	0,00	
20.3- Educação de Jovens e Adultos	0,00	0,00	0,00	0,00	0,00	
20.4- Educação Especial	0,00	0,00	0,00	0,00	0,00	
20.5- Administração Geral	3.683.000,00	692.334,00	123.551,84	123.551,84	0,00	
20.6- Transporte (Escolar)	0,00	0,00	0,00	0,00	0,00	
20.7- Outras	0,00	0,00	0,00	0,00	0,00	
DESPESAS COM MANUTENÇÃO E DESENVOLVIMENTO DO ENSINO - MDE - CUSTEADAS COM RECEITA DE IMPOSTOS E COM RECURSOS DO FUNDEB						
DESPESAS COM AÇÕES TÍPICAS DE MDE - RECEITAS DE IMPOSTOS FUNDEB (Por Área de Atuação)	DOTAÇÃO ATUALIZADA (c)	DESPESAS EMPENHADAS Até o Bimestre (d)	DESPESAS LIQUIDADAS Até o Bimestre (e)	DESPESAS PAGAS Até o Bimestre (f)	INSCRITAS EM RESTOS A PAGAR NÃO PROCESSADOS (g)	
21- TOTAL DAS DESPESAS COM AÇÕES TÍPICAS DE MDE CUSTEADAS COM RECEITAS DE IMPOSTOS E FUNDEB	16.315.800,00	6.943.334,00	2.070.039,66	2.070.039,66	0,00	
21.1- EDUCAÇÃO INFANTIL	4.665.000,00	1.705.000,00	340.249,02	340.249,02	0,00	
21.1.1- Creche	0,00	0,00	0,00	0,00	0,00	
21.1.2- Pré-escola	4.665.000,00	1.705.000,00	340.249,02	340.249,02	0,00	
21.2- ENSINO FUNDAMENTAL	11.800.800,00	5.238.334,00	1.729.790,64	1.729.790,64	0,00	
APURAÇÃO DAS DESPESAS PARA FINS DE LIMITE MÍNIMO CONSTITUCIONAL					VALOR	
22- TOTAL DAS DESPESAS DE MDE CUSTEADAS COM RECURSOS DE IMPOSTOS = L20(d ou e)					123.551,84	
23- TOTAL DAS RECEITAS TRANSFERIDAS AO FUNDEB = (L4)					1.186.631,22	
24- (-) RECEITAS DO FUNDEB NÃO UTILIZADAS NO EXERCÍCIO, EM VALOR SUPERIOR A 10% = L18(q)					993.323,52	
25- (-) SUPERÁVIT PERMITIDO NO EXERCÍCIO IMEDIATAMENTE ANTERIOR NÃO APLICADO NO EXERCÍCIO ATUAL = L19.1(x)					0,00	
26- (-) RESTOS A PAGAR NÃO PROCESSADOS INSCRITOS NO EXERCÍCIO SEM DISPONIBILIDADE FINANCEIRA DE RECURSOS DE IMPOSTOS					0,00	
27- (-) CANCELAMENTO, NO EXERCÍCIO, DE RESTOS A PAGAR INSCRITOS COM DISPONIBILIDADE FINANCEIRA DE RECURSOS DE IMPOSTOS VINCULADOS AO ENSINO = (L30.1(af) + L30.2(af))					0,00	
28- TOTAL DAS DESPESAS PARA FINS DE LIMITE (22 + 23) - (24 + 25 + 26 + 27)					316.859,54	
APURAÇÃO DO LIMITE MÍNIMO CONSTITUCIONAL			VALOR EXIGIDO (z)	VALOR APLICADO (aa)	% APLICADO (ab)	
29- APLICAÇÃO EM MDE SOBRE A RECEITA RESULTANTE DE IMPOSTOS			1.529.389,48	316.859,54	5,18	
RESTOS A PAGAR INSCRITOS EM EXERCÍCIOS ANTERIORES DE DESPESAS CONSIDERADAS PARA CUMPRIMENTO DO LIMITE	SALDO INICIAL (ac)	RP LIQUIDADOS (ad)	RP PAGOS (ae)	RP CANCELADOS (af)	SALDO FINAL (ag)	
30- RESTOS A PAGAR DE DESPESAS COM MDE	0,00	0,00	0,00	0,00	0,00	
30.1 - Executadas com Recursos de Impostos e Transferências de Impostos	0,00	0,00	0,00	0,00	0,00	
30.2 - Executadas com Recursos do FUNDEB - Impostos	0,00	0,00	0,00	0,00	0,00	
30.3 - Executadas com Recursos do FUNDEB - Complementação da União (VAAT + VAAF + VAAR)	0,00	0,00	0,00	0,00	0,00	

OUTRAS INFORMAÇÕES PARA CONTROLE

RECEITAS ADICIONAIS PARA FINANCIAMENTO DO ENSINO	PREVISÃO (a)	RECEITAS REALIZADAS Até o Bimestre (b)
31- TOTAL DAS RECEITAS ADICIONAIS PARA FINANCIAMENTO DO ENSINO	4.176.800,00	229.335,00
31.1- RECEITA DE TRANSFERÊNCIAS DO FNDE (INCLUINDO RENDIMENTOS DE APLICAÇÃO FINANCEIRA)	3.452.800,00	229.334,76
31.1.1- Salário-Educação	402.000,00	203.050,94
31.1.2- PDDE	8.000,00	0,00
31.1.3- PNAE	189.000,00	26.280,12
31.1.4 - PNATE	787.000,00	3,70
31.1.5- Outras Transferências do FNDE	2.066.800,00	0,00
31.2- RECEITA DE TRANSFERÊNCIAS DE CONVÊNIOS	679.000,00	0,24
31.3- RECEITA DE ROYALTIES DESTINADOS À EDUCAÇÃO	0,00	0,00
31.4- RECEITA DE OPERAÇÕES DE CRÉDITO VINCULADAS À EDUCAÇÃO	7.000,00	0,00
31.5- OUTRAS RECEITAS PARA FINANCIAMENTO DO ENSINO	38.000,00	0,00


OUTRAS DESPESAS COM EDUCAÇÃO (Por Subfunção)	DOTAÇÃO ATUALIZADA (c)	DESPESAS EMPENHADAS Até o Bimestre (d)	DESPESAS LIQUIDADAS Até o Bimestre (e)	DESPESAS PAGAS Até o Bimestre (f)	INSCRITAS EM RESTOS A PAGAR NÃO PROCESSADOS (g)
32- TOTAL DAS OUTRAS DESPESAS COM EDUCAÇÃO	4.333.800,00	0,00	0,00	0,00	0,00
32.1- EDUCAÇÃO INFANTIL	900.000,00	0,00	0,00	0,00	0,00
32.2- ENSINO FUNDAMENTAL	1.886.000,00	0,00	0,00	0,00	0,00
32.3- ENSINO MÉDIO	0,00	0,00	0,00	0,00	0,00
32.4- ENSINO SUPERIOR	0,00	0,00	0,00	0,00	0,00
32.5- ENSINO PROFISSIONAL	0,00	0,00	0,00	0,00	0,00
32.6- EDUCAÇÃO DE JOVENS E ADULTOS	422.800,00	0,00	0,00	0,00	0,00
32.7- EDUCAÇÃO ESPECIAL	0,00	0,00	0,00	0,00	0,00
32.8- OUTRAS	1.125.000,00	0,00	0,00	0,00	0,00


TOTAL GERAL DAS DESPESAS COM EDUCAÇÃO	DOTAÇÃO ATUALIZADA (c)	DESPESAS EMPENHADAS Até o Bimestre (d)	DESPESAS LIQUIDADAS Até o Bimestre (e)	DESPESAS PAGAS Até o Bimestre (f)	INSCRITAS EM RESTOS A PAGAR NÃO PROCESSADOS (g)
33- TOTAL GERAL DAS DESPESAS COM EDUCAÇÃO (10 + 20 + 32)	20.649.600,00	6.943.334,00	2.070.039,66	2.070.039,66	100,00
33.1- Despesas Correntes	18.382.600,00	6.943.334,00	2.070.039,66	2.070.039,66	100,00
33.1.1- Pessoal Ativo	10.668.720,00	6.379.000,00	1.897.821,11	1.897.821,11	0,00
33.1.2- Pessoal Inativo	21.240,00	0,00	0,00	0,00	0,00
33.1.3- Transferências às instituições comunitárias, confessionais ou filantrópicas sem fins	5.000,00	0,00	0,00	0,00	0,00
33.1.4- Outras Despesas Correntes	7.687.640,00	564.334,00	172.218,55	172.218,55	0,00
33.2- Despesas de Capital	2.267.000,00	0,00	0,00	0,00	0,00
33.2.1- Transferências às instituições comunitárias, confessionais ou filantrópicas sem fins	0,00	0,00	0,00	0,00	0,00
33.2.2- Outras Despesas de Capital	2.267.000,00	0,00	0,00	0,00	0,00

CONTROLE DA DISPONIBILIDADE FINANCEIRA E CONCILIAÇÃO BANCÁRIA	FUNDEB (ah)	SALÁRIO EDUCAÇÃO (ai)
34- DISPONIBILIDADE FINANCEIRA EM 31 DE DEZEMBRO DE 2024	550,61	0,00
35- (+) INGRESSO DE RECURSOS ATÉ O BIMESTRE (orçamentário)	3.266.457,04	203.050,94
36- (-) PAGAMENTOS EFETUADOS ATÉ O BIMESTRE (orçamentário e restos a pagar)	1.946.487,82	0,00
37- (=) DISPONIBILIDADE FINANCEIRA ATÉ O BIMESTRE	1.320.519,83	203.050,94
38- (+) AJUSTES POSITIVOS (RETENÇÕES E OUTROS VALORES EXTRAORÇAMENTÁRIOS)	365.404,04	0,00
39- (-) AJUSTES NEGATIVOS (OUTROS VALORES EXTRAORÇAMENTÁRIOS)	0,00	0,00
40- (=) SALDO FINANCEIRO CONCILIADO (Saldo Bancário)	1.685.923,87	203.050,94

FONTE: Sistema de Contabilidade Pública, Unidade Responsável: PREFEITURA MUNICIPAL DE PIRAI DO NORTE
1 SE RESULTADO LÍQUIDO DA TRANSFERÊNCIA (7) > 0 = ACRÉSCIMO RESULTANTE DAS TRANSFERÊNCIAS DO FUNDEB, SE RESULTADO LÍQUIDO DA TRANSFERÊNCIA (7) < 0 = DECRÉSCIMO RESULTANTE DAS TRANSFERÊNCIAS DO FUNDEB
2 Limites mínimos anuais a serem cumpridos no encerramento do exercício.
3 Art. 25, § 3º, Lei 14.113/2020: "Até 10% (dez por cento) dos recursos recebidos à conta dos Fundos, inclusive relativos à complementação da União, nos termos do § 2º do art. 16 desta Lei, poderão ser utilizados no primeiro quadrimestre do exercício imediatamente subsequente, mediante abertura de crédito adicional."
4 Os valores referentes à parcela dos Restos a Pagar inscritos sem disponibilidade financeira vinculada à educação deverão ser informados somente no RREO do último bimestre do exercício
5 Nos cinco primeiros bimestres do exercício o acompanhamento será feito com base na despesa liquidada. No último bimestre do exercício, o valor deverá corresponder ao total da despesa empenhada.
6 As linhas representam áreas de atuação e não correspondem exatamente às subfunções da Função Educação. As despesas classificadas nas demais subfunções típicas e nas subfunções atípicas deverão ser rateadas para essas áreas de atuação.
7 Valor inscrito em RPNP sem disponibilidade de caixa, que não deve ser considerado na apuração dos indicadores e limites
8 Controle da execução de restos a pagar considerados no cumprimento do limite mínimo dos exercícios anteriores..


HELITON FABIANO TAVARES DA SILVA PEREIRA
Prefeito
CPF:912.346.545-04


EDNA DA SILVA CARVALHO
Secretário de Finanças
CPF: 539.218.105-82


CONTAP-Empresa de Contabilidade Pública S Simplex
Assessoria Contábil
CNPJ:00.317.633/0001-28

PREFEITURA MUNICIPAL DE PIRAI DO NORTE
RELATÓRIO RESUMIDO DA EXECUÇÃO ORÇAMENTÁRIA
DEMONSTRATIVO DAS RECEITAS DE OPERAÇÕES DE CRÉDITO E DESPESAS DE CAPITAL
ORÇAMENTOS FISCAL E DA SEGURIDADE SOCIAL
JANEIRO A FEVEREIRO 2025 / BIMESTRE JANEIRO - FEVEREIRO

RREO - ANEXO 9 (LRF, art. 53, § 1º, inciso I) Em Reais


RECEITAS	PREVISÃO ATUALIZADA (a)	RECEITAS REALIZADAS (b)	SALDO NÃO REALIZADO (c) = (a-b)
RECEITAS DE OPERAÇÕES DE CRÉDITO¹ (I)	7.000,00	0,00	7.000,00


DESPESAS	DOTAÇÃO ATUALIZADA (d)	DESPESAS EMPENHADAS (e)	SALDO NÃO EXECUTADO (f)=(d-e)
DESPESAS DE CAPITAL	7.506.100,00	250.000,00	7.256.100,00
Investimentos	6.606.100,00	0,00	6.606.100,00
Inversões Financeiras	0,00	0,00	0,00
Amortização da Dívida	900.000,00	250.000,00	650.000,00
(-) Incentivos Fiscais a Contribuinte	0,00	0,00	0,00
(-) Incentivos Fiscais a Contribuinte por Instituições Financeiras	0,00	0,00	0,00
DESPESA DE CAPITAL LÍQUIDA (II)	7.506.100,00	250.000,00	7.256.100,00


RESULTADO PARA APURAÇÃO DA REGRA DE OURO (III) = (II-I)	7.499.100,00	250.000,00	7.249.100,00
--	--------------	------------	--------------

FONTE: Sistema de Contabilidade Pública, Unidade Responsável: PREFEITURA MUNICIPAL DE PIRAI DO NORTE

Nota: ¹ Operações de Crédito descritos na CF, Art. 167, inciso III


ELITON FABIANO TAVARES DA SILVA PEREIF
Prefeito
CPF:912.346.545-04


EDNA DA SILVA CARVALHO
Secretário de Finanças
CPF: 539.218.105-82


JNTAP-Empresa de Contabilidade Publica S Sim
Assessoria Contábil
CNPJ:00.317.633/0001-28

PREFEITURA MUNICIPAL DE PIRAI DO NORTE
RELATÓRIO RESUMIDO DA EXECUÇÃO ORÇAMENTÁRIA
DEMONSTRAÇÃO DA PROJ. ATUARIAL DO REG. PRÓPRIO DE PREVIDÊNCIA SOCIAL
ORÇAMENTOS FISCAL E DA SEGURIDADE SOCIAL
2025 à 2098

RREO – ANEXO 10 (LRF, art. 53, § 1º, inciso II)

Em Reais

FUNDO EM CAPITALIZAÇÃO (PLANO PREVIDENCIÁRIO)				
EXERCÍCIO	RECEITAS PREVIDENCIÁRIAS (a)	DESPESAS PREVIDENCIÁRIAS (b)	RESULTADO PREVIDENCIÁRIO (c) = (a-b)	SALDO FINANCEIRO DO EXERCÍCIO (d) = ("d" exercício anterior) + (c)
2024	0,00	0,00	0,00	0,00
2025	0,00	0,00	0,00	0,00
2026	0,00	0,00	0,00	0,00
2027	0,00	0,00	0,00	0,00
2028	0,00	0,00	0,00	0,00
2029	0,00	0,00	0,00	0,00
2030	0,00	0,00	0,00	0,00
2031	0,00	0,00	0,00	0,00
2032	0,00	0,00	0,00	0,00
2033	0,00	0,00	0,00	0,00
2034	0,00	0,00	0,00	0,00
2035	0,00	0,00	0,00	0,00
2036	0,00	0,00	0,00	0,00
2037	0,00	0,00	0,00	0,00
2038	0,00	0,00	0,00	0,00
2039	0,00	0,00	0,00	0,00
2040	0,00	0,00	0,00	0,00
2041	0,00	0,00	0,00	0,00
2042	0,00	0,00	0,00	0,00
2043	0,00	0,00	0,00	0,00
2044	0,00	0,00	0,00	0,00
2045	0,00	0,00	0,00	0,00
2046	0,00	0,00	0,00	0,00
2047	0,00	0,00	0,00	0,00
2048	0,00	0,00	0,00	0,00
2049	0,00	0,00	0,00	0,00
2050	0,00	0,00	0,00	0,00
2051	0,00	0,00	0,00	0,00
2052	0,00	0,00	0,00	0,00
2053	0,00	0,00	0,00	0,00
2054	0,00	0,00	0,00	0,00
2055	0,00	0,00	0,00	0,00
2056	0,00	0,00	0,00	0,00
2057	0,00	0,00	0,00	0,00
2058	0,00	0,00	0,00	0,00
2059	0,00	0,00	0,00	0,00
2060	0,00	0,00	0,00	0,00
2061	0,00	0,00	0,00	0,00
2062	0,00	0,00	0,00	0,00
2063	0,00	0,00	0,00	0,00
2064	0,00	0,00	0,00	0,00
2065	0,00	0,00	0,00	0,00
2066	0,00	0,00	0,00	0,00
2067	0,00	0,00	0,00	0,00
2068	0,00	0,00	0,00	0,00
2069	0,00	0,00	0,00	0,00

PREFEITURA MUNICIPAL DE PIRAI DO NORTE
RELATÓRIO RESUMIDO DA EXECUÇÃO ORÇAMENTÁRIA
DEMONSTRAÇÃO DA PROJ. ATUARIAL DO REG. PRÓPRIO DE PREVIDÊNCIA SOCIAL
ORÇAMENTOS FISCAL E DA SEGURIDADE SOCIAL
2025 à 2098

RREO – ANEXO 10 (LRF, art. 53, § 1º, inciso II)

Em Reais

FUNDO EM CAPITALIZAÇÃO (PLANO PREVIDENCIÁRIO)				
EXERCÍCIO	RECEITAS PREVIDENCIÁRIAS (a)	DESPESAS PREVIDENCIÁRIAS (b)	RESULTADO PREVIDENCIÁRIO (c) = (a-b)	SALDO FINANCEIRO DO EXERCÍCIO (d) = ("d" exercício anterior) + (c)
2070	0,00	0,00	0,00	0,00
2071	0,00	0,00	0,00	0,00
2072	0,00	0,00	0,00	0,00
2073	0,00	0,00	0,00	0,00
2074	0,00	0,00	0,00	0,00
2075	0,00	0,00	0,00	0,00
2076	0,00	0,00	0,00	0,00
2077	0,00	0,00	0,00	0,00
2078	0,00	0,00	0,00	0,00
2079	0,00	0,00	0,00	0,00
2080	0,00	0,00	0,00	0,00
2081	0,00	0,00	0,00	0,00
2082	0,00	0,00	0,00	0,00
2083	0,00	0,00	0,00	0,00
2084	0,00	0,00	0,00	0,00
2085	0,00	0,00	0,00	0,00
2086	0,00	0,00	0,00	0,00
2087	0,00	0,00	0,00	0,00
2088	0,00	0,00	0,00	0,00
2089	0,00	0,00	0,00	0,00
2090	0,00	0,00	0,00	0,00
2091	0,00	0,00	0,00	0,00
2092	0,00	0,00	0,00	0,00
2093	0,00	0,00	0,00	0,00
2094	0,00	0,00	0,00	0,00
2095	0,00	0,00	0,00	0,00
2096	0,00	0,00	0,00	0,00
2097	0,00	0,00	0,00	0,00
2098	0,00	0,00	0,00	0,00

FUNDO EM REPARTIÇÃO (PLANO FINANCEIRO)				
EXERCÍCIO	RECEITAS PREVIDENCIÁRIAS (a)	DESPESAS PREVIDENCIÁRIAS (b)	RESULTADO PREVIDENCIÁRIO (c) = (a-b)	SALDO FINANCEIRO DO EXERCÍCIO (d) = ("d" exercício anterior) + (c)

FONTE: Sistema de Contabilidade Pública, Unidade Responsável: PREFEITURA MUNICIPAL DE PIRAI DO NORTE

HELITON FABIANO TAVARES DA SILVA PEREIRA/
Prefeito
CPF:912.346.545-04

EDNA DA SILVA CARVALHO
Secretário de Finanças
CPF: 539.218.105-82

INTAP-Empresa de Contabilidade Pública S Sim
Assessoria Contábil
CNPJ:00.317.633/0001-28

PREFEITURA MUNICIPAL DE PIRAI DO NORTE
RELATÓRIO RESUMIDO DA EXECUÇÃO ORÇAMENTÁRIA
DEMONSTRATIVO DA RECEITA DE ALIENAÇÃO DE ATIVOS E APLICAÇÃO DOS RECURSOS
ORÇAMENTOS FISCAL E DA SEGURIDADE SOCIAL
JANEIRO A FEVEREIRO 2025 / BIMESTRE JANEIRO - FEVEREIRO

RREO - ANEXO 11 (LRF, art. 53, § 1º, inciso III)

Em reais

RECEITAS	PREVISÃO ATUALIZADA (a)	RECEITAS REALIZADAS (b)	SALDO (c) = (a-b)
RECEITAS DE ALIENAÇÃO DE ATIVOS (I)	14.000,00	0,00	14.000,00
Receita de Alienação de Bens Móveis	7.000,00	0,00	7.000,00
Receita de Alienação de Bens Imóveis	7.000,00	0,00	7.000,00
Receita de Alienação de Bens Intangíveis	0,00	0,00	0,00
Receita de Rendimentos de Aplicação Financeiras	0,00	0,00	0,00

DESPESAS	DOTAÇÃO ATUALIZADA (d)	DESPESAS EMPENHADAS (e)	DESPESAS LIQUIDADAS	DESPESAS PAGAS (f)	DESPESAS INSCRITAS EM RESTOS A PAGAR NÃO PROCESSADOS	PAGAMENTO DE RESTOS A PAGAR (g)	SALDO (h) = (d-e)
APLICAÇÃO DOS RECURSOS DA ALIENAÇÃO DE ATIVOS (II)	14.000,00	0,00	0,00	0,00	0,00	0,00	14.000,00
Despesas de Capital	14.000,00	0,00	0,00	0,00	0,00	0,00	14.000,00
<input type="checkbox"/> Investimentos	14.000,00	0,00	0,00	0,00	0,00	0,00	14.000,00
<input type="checkbox"/> Inversões Financeiras	0,00	0,00	0,00	0,00	0,00	0,00	0,00
<input type="checkbox"/> Amortização da Dívida	0,00	0,00	0,00	0,00	0,00	0,00	0,00
Despesas Correntes dos Regimes de Previdência	0,00	0,00	0,00	0,00	0,00	0,00	0,00
<input type="checkbox"/> Regime Próprio dos Servidores Público	0,00	0,00	0,00	0,00	0,00	0,00	0,00

SALDO FINANCEIRO A APLICAR	2024 (i)	2025 (j) = (Ib - (II f + II g))	SALDO ATUAL (k) = (III i + III j)
VALOR (III)	0,00		0,00

FONTE: Sistema de Contabilidade Pública, Unidade Responsável: PREFEITURA MUNICIPAL DE PIRAI DO NORTE

ELITON FABIANO TAVARES DA SILVA PEREIF
Prefeito
CPF:912.346.545-04

EDNA DA SILVA CARVALHO
Secretário de Finanças
CPF: 539.218.105-82

INTAP-Empresa de Contabilidade Publica S Sim
Assessória Contábil
CNPJ:00.317.633/0001-28

PREFEITURA MUNICIPAL DE PIRAI DO NORTE
RELATÓRIO RESUMIDO DA EXECUÇÃO ORÇAMENTÁRIA
DEMONSTRATIVO DAS RECEITAS E DESPESAS COM AÇÕES E SERVIÇOS PÚBLICOS DE SAÚDE
ORÇAMENTOS FISCAL E DA SEGURIDADE SOCIAL
JANEIRO A FEVEREIRO 2025 / BIMESTRE JANEIRO - FEVEREIRO

RREO - ANEXO 12 (LC 141/2012, art. 35)

R\$ 1,00

RECEITAS RESULTANTES DE IMPOSTOS E TRANSFERÊNCIAS CONSTITUCIONAIS LEGAIS	PREVISÃO INICIAL	PREVISÃO ATUALIZADA (a)	RECEITAS REALIZADAS	
			Até o Bimestre (b)	% (b/a) x 100
RECEITA DE IMPOSTOS(I)	2.166.000,00	2.166.000,00	184.401,81	8,51
Receita Resultante do Imposto Predial e Territorial Urbano - IPTU	120.500,00	120.500,00	12.380,00	10,27
Receita Resultante do Imposto sobre Transmissão Inter Vivos - ITBI	31.000,00	31.000,00	6.418,70	20,71
Receita Resultante do Imposto sobre Serviços de Qualquer Natureza - ISS	472.200,00	472.200,00	29.272,68	6,20
Receita Resultante do Imposto sobre a Renda e Proventos de Qualquer Natureza Retido na Fonte - IRRF	1.542.300,00	1.542.300,00	136.330,43	8,84
RECEITA DE TRANSFERÊNCIAS CONSTITUCIONAIS E LEGAIS (II)	32.086.000,00	32.086.000,00	5.933.156,11	18,49
Cota-Parte FPM	26.000.000,00	26.000.000,00	4.951.101,10	19,04
Cota-Parte ITR	6.000,00	6.000,00	50,17	0,84
Cota-Parte IPVA	500.000,00	500.000,00	104.972,47	20,99
Cota-Parte ICMS	5.500.000,00	5.500.000,00	872.540,59	15,86
Cota-Parte IPI-Exportação	80.000,00	80.000,00	4.491,78	5,61
Outras Transferências ou Compensações Financeiras Provenientes de Impostos e Transferências Constituci	0,00	0,00	0,00	0,00
TOTAL DAS RECEITAS RESULTANTES DE IMPOSTOS E TRANSFERÊNCIAS CONSTITUCIONAIS E LEG.	34.252.000,00	34.252.000,00	6.117.557,92	17,86

DESPESAS COM AÇÕES E SERVIÇOS PÚBLICOS DE SAÚDE (ASPS) - POR SUBFUNÇÃO E CATEGORIA	DOTAÇÃO INICIAL	DOTAÇÃO ATUALIZADA (c)	DESPESAS EMPENHADAS		DESPESAS LIQUIDADAS		DESPESAS PAGAS		Inscritas em Restos a Pagar (g)
			Até o Bimestre (d)	% (d/c) x 100	Até o Bimestre (e)	% (e/c) x 100	Até o Bimestre (f)	% (f/c) x 100	
ATENÇÃO BÁSICA (IV)	150.000,00	180.000,00	24.000,00	15,19	4.000,00	2,22	4.000,00	2,22	0,00
Despesas Correntes	128.000,00	158.000,00	24.000,00	15,19	4.000,00	2,53	4.000,00	2,53	0,00
Despesas de Capital	22.000,00	22.000,00	0,00	0,00	0,00	0,00	0,00	0,00	0,00
ASSISTÊNCIA HOSPITALAR E AMBULATORIAL (V)	323.300,00	323.300,00	250.000,00	77,33	14.768,88	4,57	14.768,88	4,57	0,00
Despesas Correntes	299.300,00	299.300,00	250.000,00	83,53	14.768,88	4,93	14.768,88	4,93	0,00
Despesas de Capital	24.000,00	24.000,00	0,00	0,00	0,00	0,00	0,00	0,00	0,00
SUORTE PROFILÁTICO E TERAPÊUTICO (VI)	18.000,00	18.000,00	0,00	0,00	0,00	0,00	0,00	0,00	0,00
Despesas Correntes	18.000,00	18.000,00	0,00	0,00	0,00	0,00	0,00	0,00	0,00
Despesas de Capital	0,00	0,00	0,00	0,00	0,00	0,00	0,00	0,00	0,00
VIGILÂNCIA SANITÁRIA (VII)	10.100,00	10.100,00	0,00	0,00	0,00	0,00	0,00	0,00	0,00
Despesas Correntes	10.100,00	10.100,00	0,00	0,00	0,00	0,00	0,00	0,00	0,00
Despesas de Capital	0,00	0,00	0,00	0,00	0,00	0,00	0,00	0,00	0,00
VIGILÂNCIA EPIDEMIOLÓGICA (VIII)	0,00	0,00	0,00	0,00	0,00	0,00	0,00	0,00	0,00
Despesas Correntes	0,00	0,00	0,00	0,00	0,00	0,00	0,00	0,00	0,00
Despesas de Capital	0,00	0,00	0,00	0,00	0,00	0,00	0,00	0,00	0,00
ALIMENTAÇÃO E NUTRIÇÃO (IX)	0,00	0,00	0,00	0,00	0,00	0,00	0,00	0,00	0,00
Despesas Correntes	0,00	0,00	0,00	0,00	0,00	0,00	0,00	0,00	0,00
Despesas de Capital	0,00	0,00	0,00	0,00	0,00	0,00	0,00	0,00	0,00
OUTRAS SUBFUNÇÕES (X)	5.702.220,00	5.672.220,00	2.959.590,00	52,93	416.653,60	7,34	416.653,60	7,34	0,00
Despesas Correntes	5.621.220,00	5.591.220,00	2.959.590,00	52,93	416.653,60	7,45	416.653,60	7,45	0,00
Despesas de Capital	81.000,00	81.000,00	0,00	0,00	0,00	0,00	0,00	0,00	0,00
TOTAL (XI) = (IV + V + VI + VII + VIII + IX + X)	6.203.620,00	6.203.620,00	3.233.590,00	52,12	435.422,48	7,02	435.422,48	7,02	0,00

APURAÇÃO DO CUMPRIMENTO DO LIMITE MÍNIMO PARA APLICAÇÃO EM ASPS			
	DESPESAS EMPENHADAS (d)	DESPESAS LIQUIDADAS (e)	DESPESAS PAGAS (f)
Total das Despesas com ASPS (XII) = (XI)	3.233.590,00	435.422,48	435.422,48
(-) Restos a Pagar Não Processados Inscritos Indevidamente no Exercício sem Disponibilidade Financeira (XIII)	0,00	0,00	0,00
(-) Despesas Custeadas com Recursos Vinculados à Parcela do Percentual Mínimo que não foi Aplicada em ASPS em Ex	0,00	0,00	0,00
(-) Despesas Custeadas com Disponibilidade de Caixa Vinculada aos Restos a Pagar Cancelados (XV)	0,00	0,00	0,00
(=) VALOR APLICADO EM ASPS (XVI) = (XII - XIII - XIV - XV)	3.233.590,00	435.422,48	435.422,48
Despesa Mínima a ser Aplicada em ASPS (XVII)=(III) x 15%(LC 141/2012)		917.633,69	
Despesa Mínima a ser Aplicada em ASPS (XVII)=(III) x %(Lei Orgânica Municipal)		0,00	
Diferença entre o Valor Aplicado e a Despesa Mínima a ser Aplicada(XVIII)=(XVI(d ou e) - XVII)	2.315.956,31	-482.211,21	-482.211,21
Limite não Cumprido (XIV)=(XVIIII)	0,00	0,00	0,00
PERCENTUAL DA RECEITA DE IMPOSTOS E TRANSFERÊNCIAS CONSTITUCIONAIS E LEGAIS APLICADO EM AS	37,85	7,88	7,88

CONTROLE DO VALOR REFERENTE AO PERCENTUAL MÍNIMO NÃO CUMPRIDO EM EXERCÍCIOS ANTERIORES PARA FINS DE APLICAÇÃO DOS RECURSOS VINCULADOS CONFORME ARTIGOS 25 E 26 DA LC141/2012	LIMITE NÃO CUMPRIDO				Saldo Final (não aplicado) (l)=(h-(i ou j))
	Saldo Inicial (no exercício atual) (h)	Despesas Custeadas no Exercício de Referência		Pagas (k)	
		Empenhadas (i)	Liquidadas (j)		
Diferença de limite não cumprido em 2025	0,00	0,00	0,00	0,00	0,00
Diferença de limite não cumprido em 2024	0,00	0,00	0,00	0,00	0,00
Diferença de limite não cumprido em Exercícios Anteriores	0,00	0,00	0,00	0,00	0,00
TOTAL DA DIFERENÇA DE LIMITE NÃO CUMPRIDO EM EXERCÍCIOS ANTERIORES (XX)	0,00	0,00	0,00	0,00	0,00

EXECUÇÃO DE RESTOS A PAGAR

EXERCÍCIO DO EMPENHO	Valor Mínimo para aplicação em ASPS (m)	Valor aplicado em ASPS no exercício (n)	Valor aplicado além do limite mínimo (o)=(m-n), se <0, então (0)=0	Total inscrito em RP no exercício (p)	RPNP Inscritos Indevidamente no Exercício sem Disponibilidade Financeira (q)=(XIII d)	Valor inscrito em RP considerado no Limite (r)=(p-(o+q)) se <0, então (r)=(0)	Total de RP pagos (s)	Total de RP a pagar (t)	Total de RP cancelados ou prescritos (u)	Diferença entre o valor aplicado além do limite e o total de RP cancelados (v)=((o + q)-u)
Empenhos de 2025	917.633,69	200.612,16	717.021,53	13.702.364,64	0,00	0,00	1.008.651,06	2.693.713,58	0,00	717.021,53
Empenhos de 2024	31.867,17	0,00	31.867,17	0,00	0,00	0,00	0,00	0,00	0,00	31.867,17
Empenhos de 2023	0,00	0,00	0,00	0,00	0,00	0,00	0,00	0,00	0,00	0,00
Empenhos de 2022	0,00	0,00	0,00	0,00	0,00	0,00	0,00	0,00	0,00	0,00
Empenhos de 2021 e anteriores	0,00	0,00	0,00	0,00	0,00	0,00	0,00	0,00	0,00	0,00
TOTAL DOS RESTOS A PAGAR CANCELADOS OU PRESCRITOS ATÉ O FINAL DO EXERCÍCIO ATUAL QUE AFETARAM O CUMPRIMENTO DO LIMITE (XXI)										0,00
TOTAL DOS RESTOS A PAGAR CANCELADOS OU PRESCRITOS ATÉ O FINAL DO EXERCÍCIO ANTERIOR QUE AFETARAM O CUMPRIMENTO DO LIMITE (XXII)										0,00
TOTAL DOS RESTOS A PAGAR CANCELADOS OU PRESCRITOS NO EXERCÍCIO ANTERIOR QUE AFETARAM O CUMPRIMENTO DO LIMITE (XXIII)=(XXI - XXII)										0,00

CONTROLE DOS RESTOS A PAGAR CANCELADOS OU PRESCRITOS PARA FINS DE APLICAÇÃO DA DISPONIBILIDADE DE CAIXA CONFORME ARTIGO 24, § 1º e 2º DA LC 141/2012	RESTOS A PAGAR CANCELADOS OU PRESCRITOS				
	Saldo Inicial (w)	Despesas custeadas no exercício de referência (j)			Saldo Final (Não Aplicado) (aa)=9w-(xouy)
		Empenhadas (x)	Liquidadas (y)	Pagas (z)	
Restos a pagar cancelados ou prescritos em 2025 a serem compensados (XXIV)	0,00	0,00	0,00	0,00	0,00
Restos a pagar cancelados ou prescritos em 2024 a serem compensados (XXV)	0,00	0,00	0,00	0,00	0,00
Restos a pagar cancelados ou prescritos em exercícios anteriores a serem compensados (XX')	0,00	0,00	0,00	0,00	0,00
TOTAL DE RESTOS A PAGAR CANCELADOS OU PRESCRITOS A COMPENSAR (XXVII)	0,00	0,00	0,00	0,00	0,00

RECEITAS ADICIONAIS PARA O FINANCIAMENTO DA SAÚDE NÃO COMPUTADAS NO CÁLCULO DO MÍNIMO	PREVISÃO INICIAL	PREVISÃO ATUALIZADA (a)	RECEITAS REALIZADAS	
			Até o Bimestre (b)	% (b/a) x 100
RECEITAS DE TRANSFERÊNCIAS PARA A SAÚDE (XXVIII)	7.247.200,00	7.247.200,00	736.766,26	10,17
Proveniente da União	7.125.200,00	7.125.200,00	735.786,27	10,33
Proveniente dos Estados	122.000,00	122.000,00	979,99	0,80
Proveniente de outros Municípios	0,00	0,00	0,00	0,00
RECEITA DE OPERAÇÕES DE CRÉDITO INTERNAS E EXTERNAS VINCULADAS A SAÚDE (XXIX)	0,00	0,00	0,00	0,00
OUTRAS RECEITAS (XXX)	0,00	0,00	0,00	0,00
TOTAL DE RECEITAS ADICIONAIS PARA FINANCIAMENTO DA SAÚDE (XXXI) = (XXVIII + XXIX + XXX)	7.247.200,00	7.247.200,00	736.766,26	10,17

DESPESAS COM SAÚDE NÃO COMPUTADAS NO CÁLCULO DO MÍNIMO

DESPESAS COM SAÚDE POR SUBFUNÇÕES E CATEGORIA ECONÔMICA NÃO COMPUTADAS NO CÁLCULO DO MÍNIMO	DOTAÇÃO INICIAL	DOTAÇÃO ATUALIZADA (c)	DESPESAS EMPENHADAS		DESPESAS LIQUIDADAS		DESPESAS PAGAS		Inscritas em Restos a Pagar não Processados (g)
			Até o Bimestre (d)	% (d/c) x 100	Até o Bimestre (e)	% (e/c) x 100	Até o Bimestre (f)	% (f/c) x 100	
ATENÇÃO BÁSICA (XXXII)	5.416.580,00	5.561.580,00	3.669.000,00	69,88	486.686,60	8,75	486.686,60	8,75	0,00
Despesas Correntes	5.105.580,00	5.250.580,00	3.669.000,00	69,88	486.686,60	9,27	486.686,60	9,27	0,00
Despesas de Capital	311.000,00	311.000,00	0,00	0,00	0,00	0,00	0,00	0,00	0,00
ASSISTÊNCIA HOSPITALAR E AMBULATORIAL (XXXIII)	180.900,00	215.900,00	21.600,00	10,00	1.748,10	0,81	1.748,10	0,81	0,00
Despesas Correntes	157.900,00	192.900,00	21.600,00	11,97	1.748,10	0,91	1.748,10	0,91	0,00
Despesas de Capital	23.000,00	23.000,00	0,00	0,00	0,00	0,00	0,00	0,00	0,00
SUORTE PROFILÁTICO E TERAPÊUTICO (XXXIV)	90.000,00	90.000,00	0,00	0,00	0,00	0,00	0,00	0,00	0,00
Despesas Correntes	90.000,00	90.000,00	0,00	0,00	0,00	0,00	0,00	0,00	0,00
Despesas de Capital	0,00	0,00	0,00	0,00	0,00	0,00	0,00	0,00	0,00
VIGILÂNCIA SANITÁRIA (XXXV)	1.796.720,00	1.616.720,00	651.000,00	40,54	26.139,96	1,63	26.139,96	1,63	0,00
Despesas Correntes	1.785.720,00	1.605.720,00	651.000,00	40,54	26.139,96	1,63	26.139,96	1,63	0,00
Despesas de Capital	11.000,00	11.000,00	0,00	0,00	0,00	0,00	0,00	0,00	0,00
VIGILÂNCIA EPIDEMIOLÓGICA (XXXVI)	0,00	0,00	0,00	0,00	0,00	0,00	0,00	0,00	0,00
Despesas Correntes	0,00	0,00	0,00	0,00	0,00	0,00	0,00	0,00	0,00
Despesas de Capital	0,00	0,00	0,00	0,00	0,00	0,00	0,00	0,00	0,00
ALIMENTAÇÃO E NUTRIÇÃO (XXXVII)	0,00	0,00	0,00	0,00	0,00	0,00	0,00	0,00	0,00
Despesas Correntes	0,00	0,00	0,00	0,00	0,00	0,00	0,00	0,00	0,00
Despesas de Capital	0,00	0,00	0,00	0,00	0,00	0,00	0,00	0,00	0,00
OUTRAS SUBFUNÇÕES (XXXVIII)	0,00	0,00	0,00	0,00	0,00	0,00	0,00	0,00	0,00
Despesas Correntes	0,00	0,00	0,00	0,00	0,00	0,00	0,00	0,00	0,00
Despesas de Capital	0,00	0,00	0,00	0,00	0,00	0,00	0,00	0,00	0,00
TOTAL (XXXVIX) = (XXXII + XXXIII + XXXIV + XXXV + XXXVI + XXXVII + XXXVIII)	7.484.200,00	7.484.200,00	4.341.600,00	58,01	514.574,66	6,88	514.574,66	6,88	0,00

DESPESAS TOTAIS COM SAÚDE EXECUTADAS COM RECURSOS PRÓPRIOS E COM RECURSOS TRANSFERIDOS DE OUTROS	DOTAÇÃO INICIAL	DOTAÇÃO ATUALIZADA (c)	DESPESAS EMPENHADAS		DESPESAS LIQUIDADAS		DESPESAS PAGAS		Inscritas em Restos a Pagar não Processados (g)
			Até o Bimestre (d)	% (d/c) x 100	Até o Bimestre (e)	% (e/c) x 100	Até o Bimestre (f)	% (f/c) x 100	
ATENÇÃO BÁSICA (XL) = (IV + XXXII)	5.566.580,00	5.741.580,00	3.693.000,00	64,32	458.248,21	7,98	458.248,21	7,98	0,00
ASSISTÊNCIA HOSPITALAR E AMBULATORIAL (XLI) = (V + XXXIII)	224.200,00	259.200,00	21.600,00	8,33	16.516,98	6,37	16.516,98	6,37	0,00
SUORTE PROFILÁTICO E TERAPÊUTICO (XLII) = (VI + XXXIV)	108.000,00	108.000,00	0,00	0,00	0,00	0,00	0,00	0,00	0,00
VIGILÂNCIA SANITÁRIA (XLIII) = (VII + XXXV)	1.806.820,00	1.626.820,00	651.000,00	40,02	26.139,96	1,60	26.139,96	1,60	0,00
VIGILÂNCIA EPIDEMIOLÓGICA (XLIV) = (VIII + XXXVI)	0,00	0,00	0,00	0,00	0,00	0,00	0,00	0,00	0,00
ALIMENTAÇÃO E NUTRIÇÃO (XLV) = (XIX + XXXVII)	0,00	0,00	0,00	0,00	0,00	0,00	0,00	0,00	0,00
OUTRAS SUBFUNÇÕES (XLVI) = (X + XXXVIII)	5.702.220,00	5.672.220,00	2.959.590,00	52,18	416.653,60	7,35	416.653,60	7,35	0,00
TOTAL DAS DESPESAS COM SAÚDE (XLVII) = (XI + XXXIX)	13.687.820,00	13.687.820,00	7.575.190,00	55,34	917.558,75	6,94	917.558,75	6,94	0,00

FONTE: Sistema de Contabilidade Pública, Unidade Responsável PREFEITURA MUNICIPAL DE PIRAI DO NORTE

ELITON FABIANO TAVARES DA SILVA PEREIF
Prefeito
CPF:912.346.545-04

EDNA DA SILVA CARVALHO
Secretário de Finanças
CPF: 539.218.105-82

JNTAP-Empresa de Contabilidade Publica S Sim
Assessória Contábil
CNPJ:00.317.633/0001-28

PREFEITURA MUNICIPAL DE PIRAI DO NORTE
RELATÓRIO RESUMIDO DA EXECUÇÃO ORÇAMENTÁRIA
DEMONSTRATIVO DAS PARCERIAS PÚBLICO - PRIVADAS
ORÇAMENTOS FISCAL E DA SEGURIDADE SOCIAL
JANEIRO A FEVEREIRO DE 2025 / BIMESTRE JANEIRO - FEVEREIRO

RREO - Anexo 13 (Lei nº 11.079, de 30.12.2004, arts. 22, 25 e 28)

Em reais

IMPACTOS DAS CONTRATAÇÕES DE PPP	SALDO TOTAL EM 31 DE DEZEMBRO DO EXERCÍCIO ANTERIOR		SALDO FINAL (acumulado até o bimestre)									
TOTAL DE ATIVOS	0,00		0,00									
Ativos Constituídos pela SPE	0,00		0,00									
TOTAL DE PASSIVOS	0,00		0,00									
Obrigações decorrentes de Ativos Constituídos pela SPE	0,00		0,00									
Provisões de PPP	0,00		0,00									
Outros passivos	0,00		0,00									
ATOS POTENCIAIS PASSIVOS	0,00		0,00									
Obrigações contratuais	0,00		0,00									
Riscos não Provisionados	0,00		0,00									
Garantias Concedidas	0,00		0,00									
Outros Passivos Contingentes	0,00		0,00									
DESPESAS DE PPP	EXERCÍCIO ANTERIOR	EXERCÍCIO CORRENTE	2026	2027	2028	2029	2030	2031	2032	2033	2034	
DO ENTE FEDERADO, EXCETO ESTATAIS NÃO DEPENDENTES (I)=(I.1+I.2)	0,00	0,00	0,00	0,00	0,00	0,00	0,00	0,00	0,00	0,00	0,00	
Contratadas (I.1)	0,00	0,00	0,00	0,00	0,00	0,00	0,00	0,00	0,00	0,00	0,00	
A contratar (I.2)	0,00	0,00	0,00	0,00	0,00	0,00	0,00	0,00	0,00	0,00	0,00	
DAS ESTATAIS NÃO-DEPENDENTES (II)=(II.1 + II.2)	0,00	0,00	0,00	0,00	0,00	0,00	0,00	0,00	0,00	0,00	0,00	
Contratadas (II.1)	0,00	0,00	0,00	0,00	0,00	0,00	0,00	0,00	0,00	0,00	0,00	
A contratar (II.2)	0,00	0,00	0,00	0,00	0,00	0,00	0,00	0,00	0,00	0,00	0,00	
TOTAL DAS DESPESAS DE PPP (III) = (I + II)	0,00	0,00	0,00	0,00	0,00	0,00	0,00	0,00	0,00	0,00	0,00	
RECEITA CORRENTE LÍQUIDA (RCL) (IV)	9.522.826,59	50.609.621,29	0,00	0,00	0,00	0,00	0,00	0,00	0,00	0,00	0,00	
TOTAL DAS DESP. CONSIDERADAS PARA O LIMITE (I)	0,00	0,00	0,00	0,00	0,00	0,00	0,00	0,00	0,00	0,00	0,00	
TOTAL DAS DESP. CONSIDERADAS PARA O LIMITE / RCL (%) (V) = (I / IV)	0,00	0,00	0,00	0,00	0,00	0,00	0,00	0,00	0,00	0,00	0,00	

FONTE: Sistema de Contabilidade Pública, Unidade Responsável: PREFEITURA MUNICIPAL DE PIRAI DO NORTE

Nota:


ELITON FABIANO TAVARES DA SILVA PEREIF
Prefeito
CPF:912.346.545-04


EDNA DA SILVA CARVALHO
Secretário de Finanças
CPF: 539.218.105-82


CONTAP-Empresa de Contabilidade Publica S Sim
Assessoria Contábil
CNPJ:00.317.633/0001-28

PREFEITURA MUNICIPAL DE PIRAI DO NORTE
DEMONSTRATIVO SIMPLIFICADO DO RELATÓRIO RESUMIDO DA EXECUÇÃO ORÇAMENTÁRIA
ORÇAMENTOS FISCAL E DA SEGURIDADE SOCIAL
JANEIRO A FEVEREIRO DE 2025 / BIMESTRE JANEIRO - FEVEREIRO

BALANÇO ORÇAMENTÁRIO		Até o Bimestre		
RECEITAS				
Previsão Inicial				63.895.000,00
Previsão Atualizada				63.895.000,00
Receitas Realizadas				9.308.293,13
Déficit Orçamentário				0,00
Saldos de Exercícios Anteriores (Utilizados para Créditos Adicionais)				0,00
DESPESAS				
Dotação Inicial				63.895.000,00
Créditos Adicionais				0,00
Dotação Atualizada				63.895.000,00
Despesas Empenhadas				24.445.964,64
Despesas Liquidadas				3.579.439,15
Despesas Pagas				3.134.993,45
Superávit Orçamentário				5.716.590,35
DESPESAS POR FUNÇÃO/SUBFUNÇÃO		Até o Bimestre		
Despesas Empenhadas				24.445.964,64
Despesas Liquidadas				3.579.439,15
RECEITA CORRENTE LÍQUIDA - RCL		Até o Bimestre		
Receita Corrente Líquida				49.979.442,37
Receita Corrente Líquida Ajustada para Cálculo dos Limites de Endividamento				49.679.442,37
Receita Corrente Líquida Ajustada para Cálculo dos Limites de Despesa com Pessoal				48.814.576,37
RECEITAS E DESPESAS DO REGIME PRÓPRIO DE PREVIDÊNCIA DOS SERVIDORES E DO SISTEMA DE PROTEÇÃO SOCIAL DOS MILITARES		Até o Bimestre		
Fundo em Capitalização (PLANO PREVIDENCIÁRIO)				
Receitas Previdenciárias Realizadas				0,00
Despesas Previdenciárias Empenhadas				0,00
Despesas Previdenciárias Liquidadas				0,00
Despesas Previdenciárias Pagas				0,00
Resultado Previdenciário				0,00
Fundo em Repartição (PLANO FINANCEIRO)				
Receitas Previdenciárias Realizadas				0,00
Despesas Previdenciárias Empenhadas				0,00
Despesas Previdenciárias Liquidadas				0,00
Despesas Previdenciárias Pagas				0,00
Resultado Previdenciário				0,00
Sistema de Proteção Social dos Militares - Inativos e Pensionistas				
Receitas Realizadas				0,00
Despesas Empenhadas				0,00
Despesas Liquidadas				0,00
Despesas Pagas				0,00
Resultado Associado às Pensões e aos Inativos Militares				0,00
RESULTADOS PRIMÁRIO E NOMINAL		Meta Fixada no AMF da LDO (a)	Resultado Apurado Até o Bimestre (b)	% em Relação à Meta (b/a)
RESULTADO PRIMÁRIO (SEM RPPS) - Acima da Linha		308.000,00	6.248.223,93	2.028,64
RESULTADO NOMINAL (SEM RPPS) - Abaixo da Linha		392.862,86	5.761.096,28	1.466,44
RESTOS A PAGAR POR PODER E MINISTÉRIO PÚBLICO		Inscrição	Cancelamento Até o Bimestre	Pagamento Até o Bimestre
RESTOS A PAGAR PROCESSADOS				
Poder Executivo	0,00	0,00	0,00	0,00
Poder Legislativo	0,00	0,00	0,00	0,00
Poder Judiciário	0,00	0,00	0,00	0,00
Ministério Público	0,00	0,00	0,00	0,00
Defensoria Pública	0,00	0,00	0,00	0,00
RESTOS A PAGAR NÃO PROCESSADOS				
Poder Executivo	0,00	0,00	0,00	0,00
Poder Legislativo	0,00	0,00	0,00	0,00
Poder Judiciário	0,00	0,00	0,00	0,00
Ministério Público	0,00	0,00	0,00	0,00
TOTAL	0,00	0,00	0,00	0,00
DESPESAS COM MANUTENÇÃO E DESENVOLVIMENTO DO ENSINO		Valor Apurado Até o Bimestre	Limites Constitucionais Anuais	
			% Mínima a Aplicar no Exercício	% Aplicado Até o Bimestre
Mínimo Anual de <18% / 25%> das Receitas de Impostos em Manutenção e Desenvolvimento do Ensino		316.859,54	25,00	5,18
Mínimo Anual de 70% do FUNDEB na Remuneração dos Profissionais da Educação Básica		1.606.238,80	70,00	47,19
Percentual de 50% da Complementação da União ao FUNDEB (VAAT) na Educação Infantil		120.655,61	50,00	15,97
Mínimo de 15% da Complementação da União ao FUNDEB (VAAT) em Despesas de Capital		0,00	15,00	0,00
RECEITAS DE OPERAÇÕES DE CRÉDITO E DESPESA DE CAPITAL		Valor Apurado Até o Bimestre	Saldo Não Realizado	
Receitas de Operações de Crédito		0,00	7.000,00	
Despesa de Capital Líquida		250.000,00	7.256.100,00	
PROJEÇÃO ATUARIAL DOS REGIMES DE PREVIDÊNCIA E DO SISTEMA DE PROTEÇÃO SOCIAL DOS MILITARES		Exercício	10º Exercício	20º Exercício
Fundo em Capitalização (Plano Previdenciário)				
Receitas Previdenciárias	0,00	0,00	0,00	0,00
Despesas Previdenciárias	0,00	0,00	0,00	0,00
Resultado Previdenciário	0,00	0,00	0,00	0,00
Fundo em Repartição (Plano Financeiro)				
Receitas Previdenciárias	0,00	0,00	0,00	0,00
Despesas Previdenciárias	0,00	0,00	0,00	0,00
Resultado Previdenciário	0,00	0,00	0,00	0,00
Pensões e Inativos Militares				
Receitas de Contribuições	0,00	0,00	0,00	0,00
Despesas com Pensões e Inativos	0,00	0,00	0,00	0,00
Resultado Associado às Pensões e aos Inativos Militares	0,00	0,00	0,00	0,00
RECEITA DA ALIENAÇÃO DE ATIVOS E APLICAÇÃO DOS RECURSOS		Valor Apurado Até o Bimestre	Saldo Não Realizado	
Receitas da Alienação de Ativos		0,00	14.000,00	
Aplicação dos Recursos da Alienação de Ativos		0,00	14.000,00	
DESPESAS COM AÇÕES E SERVIÇOS PÚBLICOS DE SAÚDE		Valor Apurado Até o Bimestre	Limite Constitucional Anual	
			% Mínima a Aplicar no Exercício	% Aplicado Até o Bimestre
Despesas com Ações e Serviços Públicos de Saúde executadas com recursos de impostos		435.422,48	15,00	7,88
DESPESAS DE CARÁTER CONTINUADO DERIVADAS DE PPP		Valor Apurado no Exercício Corrente		
Total das Despesas Consideradas para o Limite / RCL (%)				0,00

Fonte: Sistema de Contabilidade Pública, Unidade Responsável: PREFEITURA MUNICIPAL DE PIRAI DO NORTE



HELITON FABIANO TAVARES DA SILVA PEREIRA
Prefeito
CPF:912.346.545-04



EDNA DA SILVA CARVALHO
Secretário de Finanças
CPF: 539.218.105-82



ECONTAP-Empresa de Contabilidade Publica S Simples
Assessoria Contábil
CNPJ:00.317.633/0001-28



PREFEITURA MUNICIPAL DE PIRAÍ DO NORTE
RELATÓRIO RESUMIDO DA EXECUÇÃO ORÇAMENTÁRIA
DEMONSTRATIVO DE SENTENÇAS JUDICIAIS
ORÇAMENTO FISCAL E DA SEGURIDADE SOCIAL

Órgão:
Unidade: (Todos)

Período: 01/02/2025 a 28/02/2025

Tp Emp	CodRed	Dotação Orçamentária	Proc Credor	CNPJ/CPF	Data Emp	Data Liq	Data Pag	Bruto(R\$)	Retido	Liquido	
		0000									
Total de Registros:		0						Total :	0,00	0,00	0,00

HELITON FABIANO TAVARES DA SILVA PEREIRA
Prefeito
CPF:912.346.545-04

EDNA DA SILVA CARVALHO
Secretário de Finanças
CPF: 539.218.105-82

ECONTAP-Empresa de Contabilidade Publica S Simples
Assessoria Contábil
CNPJ:00.317.633/0001-28



PREFEITURA MUNICIPAL DE PIRAÍ DO NORTE
RELATÓRIO RESUMIDO DA EXECUÇÃO ORÇAMENTÁRIA
DEMONSTRATIVO DE SENTENÇAS JUDICIAIS
ORÇAMENTO FISCAL E DA SEGURIDADE SOCIAL

Período: 01/01/2025 a 31/01/2025

Órgão:

Unidade: (Todos)

Tp Emp	CodRed	Dotação Orçamentária	Proc Credor	CNPJ/CPF	Data Emp	Data Liq	Data Pag	Bruto(R\$)	Retido	Liquido	
		0000									
Total de Registros:		0						Total :	0,00	0,00	0,00

HELITON FABIANO TAVARES DA SILVA PEREIRA
Prefeito
CPF:912.346.545-04

EDNA DA SILVA CARVALHO
Secretário de Finanças
CPF: 539.218.105-82

ECONTAP-Empresa de Contabilidade Publica S Simples
Assessoria Contábil
CNPJ:00.317.633/0001-28