



Diário Oficial do EXECUTIVO

Prefeitura Municipal de Pé de Serra - BA

Segunda-feira • 25 de novembro de 2024 • Ano VIII • Edição Nº 1528

SUMÁRIO



QR CODE

GABINETE DO PREFEITO	2
ATOS OFICIAIS	2
DECRETO (Nº 156/2024)	2
INSTRUMENTO DE GESTÃO FISCAL	3
(RREO) ANEXO 01 – BALANÇO ORÇAMENTÁRIO (5º BIMESTRE/2024)	3
SECRETARIA DE FINANÇAS E PLANEJAMENTO	38
LICITAÇÕES E CONTRATOS	38
TERMO DE APOSTILAMENTO (CONTRATO Nº 172/2024)	38

NOTA: As matérias que possuem um asterisco (*) em sua descrição, indicam REPUBLICAÇÃO.

CONFIABILIDADE

PONTUALIDADE

CREDIBILIDADE



IMPRENSA
OFICIAL
MAIS TRANSPARÊNCIA PARA TODOS



GESTOR: EDGAR CARNEIRO MIRANDA

<http://pmpedeserraba.imprensaoficial.org/>

ÓRGÃO/SETOR: GABINETE DO PREFEITO

CATEGORIA: ATOS OFICIAIS

DECRETO (Nº 156/2024)



PREFEITURA MUNICIPAL DE PÉ DE SERRA
GOVERNO: Construindo Uma Nova História

DECRETO Nº 156/2024

**DISPÕE SOBRE EXONERAÇÃO A PEDIDO
DE ADMINISTRADOR REGIONAL DO
MUNICÍPIO DE PÉ DE SERRA/BA.**

O PREFEITO DO MUNICÍPIO DE PÉ DE SERRA/BAHIA, no uso de suas atribuições legais conferidas pela **Constituição Federal de 1988**, e **Lei Orgânica Municipal** e:

Considerando o disposto na Lei Complementar Municipal nº. 001 de 31 de julho de 2017, que instituiu a estrutura organizacional e administrativa da prefeitura municipal de Pé de Serra/BA;

DECRETA:

Art. 1º. Fica exonerada o Sr. **EDILSON LIMA DOS SANTOS**, do exercício do cargo em comissão de **ADMINISTRADOR REGIONAL DO POVOADO DO SANTO AGOSTINHO** do Município de Pé de Serra/BA.

Art. 2º - Este Decreto entra em vigor na data de sua publicação, retroagindo seus efeitos ao dia 30 de outubro de 2024.

Registre-se, Publique-se e Cumpra-se.

GABINETE DO PREFEITO DO MUNICÍPIO DE PÉ DE SERRA/BA, 25 de novembro de 2024.

Edgar Carneiro Miranda
Prefeito Municipal

Prefeitura Municipal de Pé de Serra – CNPJ 13.232.913/0001-85
Avenida Luiz Viana Filho, 150 – Centro – CEP: 44655-000 Pé de Serra – Bahia
Email: pedeserra.pm@gmail.com

CATEGORIA: INSTRUMENTO DE GESTÃO FISCAL
(RREO) ANEXO 01 – BALANÇO ORÇAMENTÁRIO (5º BIMESTRE/2024)

PREFEITURA MUNICIPAL DE PE DE SERRA
RELATÓRIO RESUMIDO DA EXECUÇÃO ORÇAMENTÁRIA
BALANÇO ORÇAMENTÁRIO
ORÇAMENTOS FISCAL E DA SEGURIDADE SOCIAL
JANEIRO A OUTUBRO 2024 / BIMESTRE SETEMBRO - OUTUBRO

RREO - ANEXO 1 (LRF, Art 52, inciso I, alíneas "a" e "b" do inciso II e § 1º)

R\$ (1,00)

RECEITAS	PREVISÃO INICIAL	PREVISÃO ATUALIZADA (a)	RECEITAS REALIZADAS				SALDO (a-c)
			No Bimestre (b)	% (b/a)	Até o Bim (c)	% (c/a)	
RECEITAS (EXCETO INTRA-ORÇAMENTÁRIAS)(I)	75.507.401,54	75.507.401,54	11.830.432,86	15,67	62.087.427,86	82,23	13.419.973,68
Receitas Correntes	63.720.037,00	63.720.037,00	11.830.432,86	18,57	60.893.468,37	95,56	2.826.568,63
Impostos, Taxas e Contribuições de Melhoria	3.083.756,00	3.083.756,00	691.231,25	22,42	3.772.300,09	122,33	(688.544,09)
Impostos	2.871.767,00	2.871.767,00	685.316,65	23,86	3.665.266,91	127,63	(793.499,91)
Taxas	209.874,00	209.874,00	5.914,60	2,82	107.033,18	51,00	102.840,82
Contribuição de Melhoria	2.115,00	2.115,00	0,00	0,00	0,00	0,00	2.115,00
Receita Patrimonial	543.054,00	543.054,00	47.279,81	8,71	352.886,77	64,98	190.167,23
Valores Mobiliários	543.054,00	543.054,00	47.279,81	8,71	352.886,77	64,98	190.167,23
Receita de Serviços	1.716,00	1.716,00	0,00	0,00	0,00	0,00	1.716,00
Outros Serviços	1.716,00	1.716,00	0,00	0,00	0,00	0,00	1.716,00
Transferências Correntes	60.046.466,00	60.046.466,00	11.091.921,80	18,47	56.765.781,51	94,54	3.280.684,49
Transferências da União e de suas Entidades	42.833.612,00	42.833.612,00	7.608.911,60	17,76	39.577.171,16	92,40	3.256.440,84
Transferências dos Estados e do Distrito Federal e de st	5.008.795,00	5.008.795,00	986.366,82	19,69	4.451.370,57	88,87	557.424,43
Transferências de Outras Instituições Públicas	12.195.171,00	12.195.171,00	2.496.643,38	20,47	12.736.857,25	104,44	(541.686,25)
Demais Transferências Correntes	8.888,00	8.888,00	0,00	0,00	382,53	4,30	8.505,47
Outras Receitas Correntes	45.045,00	45.045,00	0,00	0,00	2.500,00	5,55	42.545,00
Multas Administrativas, Contratuais e Judiciais	24.773,00	24.773,00	0,00	0,00	2.500,00	10,09	22.273,00
Indenizações, Restituições e Ressarcimentos	9.139,00	9.139,00	0,00	0,00	0,00	0,00	9.139,00
Demais Receitas Correntes	11.133,00	11.133,00	0,00	0,00	0,00	0,00	11.133,00
Receitas de Capital	11.787.364,54	11.787.364,54	0,00	0,00	1.193.959,49	10,13	10.593.405,05
Transferências de Capital	11.787.364,54	11.787.364,54	0,00	0,00	1.193.959,49	10,13	10.593.405,05
Transferências da União e de suas Entidades	9.548.917,00	9.548.917,00	0,00	0,00	286.500,00	3,00	9.262.417,00
Transferências dos Estados e do Distrito Federal e de st	2.238.447,54	2.238.447,54	0,00	0,00	907.459,49	40,54	1.330.988,05
SUB TOTAL DAS RECEITAS (III) (I + II)	75.507.401,54	75.507.401,54	11.830.432,86	15,67	62.087.427,86	82,23	13.419.973,68
OPERAÇÃO DE CRÉDITO / REFINANCIAMENTO (IV)	0,00	0,00	0,00	0,00	0,00	0,00	0,00
Operação de Créditos Internas	0,00	0,00	0,00	0,00	0,00	0,00	0,00
Mobiliária	0,00	0,00	0,00	0,00	0,00	0,00	0,00
Contratual	0,00	0,00	0,00	0,00	0,00	0,00	0,00
Operação de Créditos Externas	0,00	0,00	0,00	0,00	0,00	0,00	0,00
Mobiliária	0,00	0,00	0,00	0,00	0,00	0,00	0,00
Contratual	0,00	0,00	0,00	0,00	0,00	0,00	0,00
TOTAL DAS RECEITAS (V) = (III + IV)	75.507.401,54	75.507.401,54	11.830.432,86	15,67	62.087.427,86	82,23	13.419.973,68
DÉFICIT (VI)	-	-	-	-	6.180.944,53	-	-
TOTAL COM DÉFICIT (VII) = (V + VI)	75.507.401,54	75.507.401,54	11.830.432,86	15,67	68.268.372,39	82,23	7.239.029,15
SALDOS DE EXERCÍCIOS ANTERIORES	-	-	-	-	-	-	-
Recursos Arrecadados em Exercícios Anteriores - RPPS	-	-	-	-	-	-	-
Superávit Financeiro Utilizado para Créditos Adicionais	-	-	-	-	-	-	-

PREFEITURA MUNICIPAL DE PE DE SERRA
RELATÓRIO RESUMIDO DA EXECUÇÃO ORÇAMENTÁRIA
BALANÇO ORÇAMENTÁRIO
ORÇAMENTOS FISCAL E DA SEGURIDADE SOCIAL
JANEIRO A OUTUBRO 2024 / BIMESTRE SETEMBRO - OUTUBRO

DESPESAS	DOTAÇÃO INICIAL (d)	DOTAÇÃO ATUALIZADA (e)	DESPESAS EMPENHADAS		SALDO (g) = (e-f)	DESPESAS LIQUIDADAS		SALDO (i) = (e-h)	DESPESAS PAGAS ATÉ O BIMESTRE (j)	INSCRITAS EM RESTOS A PAGAR NÃO PROCESSADOS² (k)
			No Bimestre	Até o Bimestre (f)		No Bimestre	Até Bimestre (h)			
DESPESAS (EXCETO INTRA-ORÇAMENTÁRIAS) (VIII)	75.507.401,54	81.056.418,27	11.086.486,82	74.334.783,52	6.721.634,75	14.201.588,86	68.268.372,39	12.788.045,88	64.447.645,81	0,00
DESPESAS CORRENTES	57.942.543,70	71.979.426,17	9.505.915,20	66.743.694,75	5.235.731,42	12.265.855,46	61.017.010,37	10.962.415,80	57.645.548,67	0,00
DESPESAS DE PESSOAL E ENCARGOS	34.456.058,00	35.717.496,95	4.930.930,83	33.829.599,45	1.887.897,50	6.008.907,42	31.007.318,77	4.710.178,18	30.607.720,13	0,00
JUROS E ENCARGOS DA DÍVIDA	326.000,00	376.000,00	126.498,27	371.278,74	4.721,26	109.434,25	354.214,72	21.785,28	302.906,37	0,00
OUTRAS DESPESAS CORRENTES	23.160.485,70	35.885.929,22	4.448.486,10	32.542.816,56	3.343.112,66	6.147.513,79	29.655.476,88	6.230.452,34	26.734.922,17	0,00
DESPESAS DE CAPITAL	17.364.857,84	8.876.992,10	1.580.571,62	7.591.088,77	1.285.903,33	1.935.733,40	7.251.362,02	1.625.630,08	6.802.097,14	0,00
INVESTIMENTOS	15.310.857,84	5.561.992,10	1.098.421,13	4.647.990,64	914.001,46	1.153.237,83	4.546.900,77	1.015.091,33	4.241.069,62	0,00
INVERSÕES FINANCEIRAS	28.000,00	10.000,00	0,00	10.000,00	0,00	0,00	10.000,00	0,00	10.000,00	0,00
AMORTIZAÇÃO DA DÍVIDA	2.026.000,00	3.305.000,00	482.150,49	2.933.098,13	371.901,87	782.495,57	2.694.461,25	610.538,75	2.551.027,52	0,00
RESERVA DE CONTINGÊNCIA	200.000,00	200.000,00	0,00	200.000,00	0,00	0,00	200.000,00	0,00	200.000,00	0,00
DESPESAS (INTRA-ORÇAMENTÁRIAS) (IX)	0,00	0,00	0,00	0,00	0,00	0,00	0,00	0,00	0,00	0,00
SUB TOTAL DAS DESPESAS (X) (VIII + IX)	75.507.401,54	81.056.418,27	11.086.486,82	74.334.783,52	6.721.634,75	14.201.588,86	68.268.372,39	12.788.045,88	64.447.645,81	0,00
AMORTIZAÇÃO DA DÍVIDA / REFINANCIAMENT	0,00	0,00	0,00	0,00	0,00	0,00	0,00	0,00	0,00	0,00
Amortização da Dívida Interna	0,00	0,00	0,00	0,00	0,00	0,00	0,00	0,00	0,00	0,00
Dívida Mobiliária	0,00	0,00	0,00	0,00	0,00	0,00	0,00	0,00	0,00	0,00
Outras Dívidas	0,00	0,00	0,00	0,00	0,00	0,00	0,00	0,00	0,00	0,00
Amortização da Dívida Externa	0,00	0,00	0,00	0,00	0,00	0,00	0,00	0,00	0,00	0,00
Dívida Mobiliária	0,00	0,00	0,00	0,00	0,00	0,00	0,00	0,00	0,00	0,00
Outras Dívidas	0,00	0,00	0,00	0,00	0,00	0,00	0,00	0,00	0,00	0,00
TOTAL DAS DESPESAS (XII) = (X + XI)	75.507.401,54	81.056.418,27	11.086.486,82	74.334.783,52	6.721.634,75	14.201.588,86	68.268.372,39	12.788.045,88	64.447.645,81	0,00
SUPERÁVIT (XIII)	-	-	-	-	-	-	0,00	-	0,00	-
TOTAL COM SUPERÁVIT (XIV) = (XII + XIII)	75.507.401,54	81.056.418,27	11.086.486,82	74.334.783,52	-	14.201.588,86	68.268.372,39	-	64.447.645,81	0,00
RESERVA DO RPPS	-	-	-	-	-	-	-	-	-	-

FONTE: Sistema de Contabilidade Pública, Unidade Responsável: PREFEITURA MUNICIPAL DE PÉ DE SERRA

EDGAR CARNEIRO MIRANDA
PREFEITO
17924286500

CLAUDIA ELIZÂNGELA RIOS MIRANDA
SECRETARIA(O) DE FINANÇAS
01787808556

JACKSON RIBEIRO AZEVEDO
CONTADOR
52224333587

PREFEITURA MUNICIPAL DE PE DE SERRA
RELATÓRIO RESUMIDO DA EXECUÇÃO ORÇAMENTÁRIA
DEMONSTRATIVO DA EXECUÇÃO DAS DESPESAS POR FUNÇÃO/SUBFUNÇÃO
ORÇAMENTOS FISCAL E DA SEGURIDADE SOCIAL
JANEIRO A OUTUBRO 2024 / BIMESTRE SETEMBRO - OUTUBRO

RREO - Anexo 2 (LRF, Art 52, Inciso II, Alínea "c")

R\$ 1,00

FUNÇÃO / SUBFUNÇÃO	DOTAÇÃO INICIAL	DOTAÇÃO ATUALIZADA (a)	Despesas Empenhadas			SALDO (c) = (a - b)	Despesas Liquidadas			SALDO (e) = (a - d)	INSCRITAS EM RESTOS A PAGAR NÃO PROCESSADOS (f)
			No Bimestre	Até o Bimestre (b)	% (b/total b)		No Bimestre	Até Bimestre (d)	% (d/total d)		
DESPESAS (EXCETO INTRA-ORÇAMENTÁRIAS) (I)	75.507.401,54	81.056.418,27	11.086.486,82	74.334.783,52	100,00 %	6.721.634,75	14.201.588,86	68.268.372,39	100,00 %	12.788.045,88	0,00
LEGISLATIVA	2.997.750,00	2.997.750,00	19.469,62	2.511.928,81	3,38 %	485.821,19	424.696,63	2.016.603,37	2,95 %	981.146,63	0,00
Ação Legislativa	2.997.750,00	2.997.750,00	19.469,62	2.511.928,81	3,38 %	485.821,19	424.696,63	2.016.603,37	2,95 %	981.146,63	0,00
ADMINISTRAÇÃO	7.987.797,00	10.564.755,72	1.065.530,50	9.704.494,70	13,06 %	860.261,02	1.934.362,09	8.755.639,47	12,83 %	1.809.116,25	0,00
PLANEJAMENTO E ORÇAMENTO	94.600,00	73.000,00	0,00	67.300,00	0,09 %	5.700,00	11.635,20	57.303,36	0,08 %	15.696,64	0,00
Administração Geral	6.531.797,00	9.275.876,72	1.053.900,50	8.477.312,69	11,40 %	798.564,03	1.723.445,50	7.744.041,43	11,34 %	1.531.835,29	0,00
Administração Financeira	1.166.600,00	1.081.379,00	-2.150,00	1.031.852,01	1,39 %	49.526,99	176.555,54	831.429,40	1,22 %	249.949,60	0,00
Assistência a Criança e ao Adolescente	194.800,00	134.500,00	13.780,00	128.030,00	0,17 %	6.470,00	22.725,85	122.865,28	0,18 %	11.634,72	0,00
ASSISTÊNCIA SOCIAL	2.715.405,00	2.444.860,00	392.041,08	2.004.708,40	2,70 %	440.151,60	451.618,79	1.625.277,16	2,38 %	819.582,84	0,00
Administração Geral	837.800,00	732.454,00	-14.175,00	592.462,90	0,80 %	139.991,10	47.760,88	403.901,91	0,59 %	328.552,09	0,00
Assistência ao Idoso	11.000,00	11.000,00	0,00	0,00	0,00 %	11.000,00	0,00	0,00	0,00 %	11.000,00	0,00
Assistência a Criança e ao Adolescente	260.600,00	304.714,00	26.897,58	278.525,29	0,37 %	26.188,71	29.383,05	203.445,55	0,30 %	101.268,45	0,00
Assistência Comunitária	1.486.005,00	1.396.692,00	379.318,50	1.133.720,21	1,53 %	262.971,79	374.474,86	1.017.929,70	1,49 %	378.762,30	0,00
habitação Urbana	120.000,00	0,00	0,00	0,00	0,00 %	0,00	0,00	0,00	0,00 %	0,00	0,00
SAÚDE	16.000.450,50	17.348.936,25	2.085.238,24	15.729.954,63	21,16 %	1.618.981,62	2.230.106,20	13.053.140,03	19,12 %	4.295.796,22	0,00
Administração Geral	1.294.000,00	1.256.807,60	77.648,34	1.225.684,66	1,65 %	31.122,94	216.765,02	947.929,94	1,39 %	308.877,66	0,00
Atenção Básica	7.517.400,50	8.342.053,50	954.800,00	7.502.118,33	10,09 %	839.935,17	1.030.385,45	5.932.359,05	8,69 %	2.409.694,45	0,00
ASSISTÊNCIA HOSPITALAR E AMBULATORIAL	6.242.650,00	7.183.378,15	1.021.289,90	6.443.280,64	8,67 %	740.097,51	961.031,73	5.707.159,28	8,36 %	1.476.218,87	0,00
SUPORTE PROFILÁTICO E TERAPEUTICO	382.000,00	261.000,00	0,00	260.700,00	0,35 %	300,00	0,00	257.438,76	0,38 %	3.561,24	0,00
Vigilância Sanitária	119.000,00	0,00	0,00	0,00	0,00 %	0,00	0,00	0,00	0,00 %	0,00	0,00
Vigilância Epidemiológica	395.400,00	305.697,00	31.500,00	298.171,00	0,40 %	7.526,00	21.924,00	208.253,00	0,31 %	97.444,00	0,00
SANEAMENTO BASICO URBANO	50.000,00	0,00	0,00	0,00	0,00 %	0,00	0,00	0,00	0,00 %	0,00	0,00
EDUCAÇÃO	26.638.891,54	34.444.573,07	7.072.125,79	32.453.680,52	43,66 %	1.990.892,55	7.314.508,88	31.899.037,89	46,73 %	2.545.535,18	0,00
Administração Geral	870.800,00	1.006.420,00	70.976,55	938.326,51	1,26 %	68.093,49	140.296,11	852.453,16	1,25 %	153.966,84	0,00
Alimentação e Nutrição	454.677,00	1.541.907,00	427.556,65	1.531.032,91	2,06 %	10.874,09	432.589,58	1.514.695,59	2,22 %	27.211,41	0,00
Ensino Fundamental	16.797.619,54	16.653.851,84	2.838.746,40	15.917.338,93	21,41 %	736.512,91	2.868.779,81	15.660.538,77	22,94 %	993.313,07	0,00
Educação Infantil	3.853.000,00	7.596.553,23	2.430.161,09	7.045.807,97	9,48 %	550.745,26	2.451.528,07	6.962.325,19	10,20 %	634.228,04	0,00
Educação de Jovens e Adultos	1.148.400,00	2.537.894,00	518.350,00	2.445.463,54	3,29 %	92.430,46	565.294,04	2.436.378,83	3,57 %	101.515,17	0,00
Educação Especial	1.170.200,00	889.170,00	185.430,00	875.955,37	1,18 %	13.214,63	185.244,62	875.692,03	1,28 %	13.477,97	0,00
Educação Básica	2.344.195,00	4.218.777,00	600.905,10	3.699.755,29	4,98 %	519.021,71	670.776,65	3.596.954,32	5,27 %	621.822,68	0,00
CULTURA	1.852.424,00	2.508.415,00	-12.446,30	2.399.624,65	3,23 %	108.790,35	23.918,70	2.396.213,67	3,51 %	112.201,33	0,00
Difusão Cultural	1.852.424,00	2.508.415,00	-12.446,30	2.399.624,65	3,23 %	108.790,35	23.918,70	2.396.213,67	3,51 %	112.201,33	0,00
URBANISMO	9.507.435,50	9.781.105,23	211.724,73	8.922.408,65	12,00 %	858.696,58	1.550.489,60	7.975.039,73	11,68 %	1.806.065,50	0,00
Administração Geral	2.340.911,00	2.801.526,00	-180.345,95	2.373.412,93	3,19 %	428.113,07	371.958,77	1.972.279,25	2,89 %	829.246,75	0,00
Infra-estrutura Urbana	2.180.744,00	1.151.949,00	124.252,01	1.133.658,64	1,53 %	18.290,36	160.511,01	1.127.875,04	1,65 %	24.073,96	0,00
Serviços Urbanos	4.349.102,50	5.154.267,23	84.849,18	4.800.489,69	6,46 %	353.777,54	816.701,26	4.301.250,58	6,30 %	853.016,65	0,00

<http://pmpedeserraba.imprensaoficial.org/>

PREFEITURA MUNICIPAL DE PE DE SERRA
RELATÓRIO RESUMIDO DA EXECUÇÃO ORÇAMENTÁRIA
DEMONSTRATIVO DA EXECUÇÃO DAS DESPESAS POR FUNÇÃO/SUBFUNÇÃO
ORÇAMENTOS FISCAL E DA SEGURIDADE SOCIAL
JANEIRO A OUTUBRO DE 2024 / BIMESTRE SETEMBRO - OUTUBRO

RREO - Anexo 2 (LRF, Art 52, Inciso II, Alínea "c")

FUNÇÃO/ SUBFUNÇÃO	DOTAÇÃO INICIAL	DOTAÇÃO ATUALIZADA (a)	Despesas Empenhadas			SALDO (c) = (a - b)	Despesas Liquidadas			SALDO (e) = (a - d)	INSCRITAS EM RESTOS A PAGAR NÃO PROCESSADOS (f)
			No Bimestre	Até o Bimestre (b)	% (b/total b)		No Bimestre	Até Bimestre (d)	% (d/total d)		
Extensão Rural	636.678,00	673.363,00	182.969,49	614.847,39	0,83 %	58.515,61	201.318,56	573.634,86	0,84 %	99.728,14	0,00
SANEAMENTO	17.000,00	5.000,00	0,00	0,00	0,00 %	5.000,00	0,00	0,00	0,00 %	5.000,00	0,00
SANEAMENTO BASICO URBANO	5.000,00	5.000,00	0,00	0,00	0,00 %	5.000,00	0,00	0,00	0,00 %	5.000,00	0,00
Abastecimento	12.000,00	0,00	0,00	0,00	0,00 %	0,00	0,00	0,00	0,00 %	0,00	0,00
AGRICULTURA	5.652.024,00	387.416,00	6.204,83	327.884,83	0,44 %	59.531,17	52.850,24	299.883,34	0,44 %	87.532,66	0,00
Administração Geral	380.800,00	289.200,00	6.204,83	283.224,83	0,38 %	5.975,17	52.850,24	255.223,34	0,37 %	33.976,66	0,00
Extensão Rural	5.076.224,00	67.216,00	0,00	44.660,00	0,06 %	22.556,00	0,00	44.660,00	0,07 %	22.556,00	0,00
Promoção da Produção Agropecuaria	195.000,00	31.000,00	0,00	0,00	0,00 %	31.000,00	0,00	0,00	0,00 %	31.000,00	0,00
TRANSPORTE	9.000,00	0,00	0,00	0,00	0,00 %	0,00	0,00	0,00	0,00 %	0,00	0,00
Administração Geral	9.000,00	0,00	0,00	0,00	0,00 %	0,00	0,00	0,00	0,00 %	0,00	0,00
DESPORTO E LAZER	1.929.224,00	373.607,00	246.598,33	280.098,33	0,38 %	93.508,67	219.037,73	247.537,73	0,36 %	126.069,27	0,00
Desporto Comunitário	1.715.000,00	324.607,00	246.598,33	246.598,33	0,33 %	78.008,67	219.037,73	219.037,73	0,32 %	105.569,27	0,00
Lazer	214.224,00	49.000,00	0,00	33.500,00	0,05 %	15.500,00	0,00	28.500,00	0,04 %	20.500,00	0,00
RESERVA DE CONTINGÊNCIA	200.000,00	200.000,00	0,00	0,00	0,00 %	200.000,00	0,00	0,00	0,00 %	200.000,00	0,00
RESERVA DE CONTINGÊNCIA	200.000,00	200.000,00	0,00	0,00	0,00 %	200.000,00	0,00	0,00	0,00 %	200.000,00	0,00
DESPESAS INTRA-ORÇAMENTÁRIAS (II)	0,00	0,00	0,00	0,00	0,00 %	0,00	0,00	0,00	0,00 %	0,00	0,00
TOTAL (III) = (I + II)	75.507.401,54	81.056.418,27	11.086.486,82	74.334.783,52	100,00 %	6.721.634,75	14.201.588,86	68.268.372,39	100,00 %	12.788.045,88	0,00

FONTE: Sistema de Contabilidade Pública, Unidade Responsável: PREFEITURA MUNICIPAL DE PE DE SERRA

EDGAR CARNEIRO MIRANDA
PREFEITO
17924286500

CLAUDIA ELIZÂNGELA RIOS MIRANDA
SECRETARIO(A) DE FINANÇAS
01787808556

JACKSON RIBEIRO AZEVEDO
CONTADOR
52224333587

PREFEITURA MUNICIPAL DE PÉ DE SERRA
RELATÓRIO RESUMIDO DA EXECUÇÃO ORÇAMENTÁRIA
DEMONSTRATIVO DAS RECEITAS E DESPESAS PREVIDENCIÁRIAS E DAS RECEITAS E DESPESAS ASSOCIADAS ÀS PENSÕES E INATIVOS MILITARES
ORÇAMENTO DA SEGURIDADE SOCIAL
JANEIRO A OUTUBRO 2024 / BIMESTRE SETEMBRO - OUTUBRO

RREO - ANEXO 4 (LRF, Art 53, inciso II)

Em reais

REGIME PRÓPRIO DE PREVIDÊNCIA DOS SERVIDORES - RPPS						
FUNDO EM CAPITALIZAÇÃO (PLANO PREVIDENCIÁRIO)						
RECEITAS PREVIDENCIÁRIAS - RPPS (FUNDO EM CAPITALIZAÇÃO)	PREVISÃO ATUALIZADA (a)	RECEITAS REALIZADAS Até o Bimestre (b)				
RECEITAS CORRENTES (I)	0,00	0,00				
Receita de Contribuições dos Segurados	0,00	0,00				
Ativo	0,00	0,00				
Inativo	0,00	0,00				
Pensionista	0,00	0,00				
Receita de Contribuições Patronais	0,00	0,00				
Ativo	0,00	0,00				
Inativo	0,00	0,00				
Pensionista	0,00	0,00				
Receita Patrimonial	0,00	0,00				
Receitas Imobiliárias	0,00	0,00				
Receitas de Valores Mobiliários	0,00	0,00				
Outras Receitas Patrimoniais	0,00	0,00				
Receita de Serviços	0,00	0,00				
Outras Receitas Correntes	0,00	0,00				
Compensação Financeira entre os Regimes	0,00	0,00				
Aportes Periódicos para Amortização de Déficit Atuarial do RPPS (II)	0,00	0,00				
Demais Receitas Correntes	0,00	0,00				
RECEITAS DE CAPITAL (III)	0,00	0,00				
Alienação de Bens, Direitos e Ativos	0,00	0,00				
Amortização de Empréstimos	0,00	0,00				
Outras Receitas de Capital	0,00	0,00				
TOTAL DAS RECEITAS DO FUNDO EM CAPITALIZAÇÃO - (IV) = (I + III - II)	0,00	0,00				
DESPESAS PREVIDENCIÁRIAS - RPPS (FUNDO EM CAPITALIZAÇÃO)	DOTAÇÃO ATUALIZADA (c)	DESPESAS EMPENHADAS Até o Bimestre (d)	DESPESAS LIQUIDADAS Até o Bimestre (e)	DESPESAS PAGAS Até o Bimestre (f)	INSCRITAS EM RESTOS A PAGAR NÃO PROCESSADOS No Exercício (g)	
Benefícios	0,00	0,00	0,00	0,00	0,00	
Aposentadorias	0,00	0,00	0,00	0,00	0,00	
Pensões por Morte	0,00	0,00	0,00	0,00	0,00	
Outras Despesas Previdenciárias	0,00	0,00	0,00	0,00	0,00	
Compensação Financeira entre os Regimes	0,00	0,00	0,00	0,00	0,00	
Demais Despesas Previdenciárias	0,00	0,00	0,00	0,00	0,00	
TOTAL DAS DESPESAS DO FUNDO EM CAPITALIZAÇÃO (V)	0,00	0,00	0,00	0,00	0,00	
RESULTADO PREVIDENCIÁRIO - FUNDO EM CAPITALIZAÇÃO (VI) = (IV - V)	0,00	0,00	0,00	0,00	-	
RECURSOS RPPS ARRECADADOS EM EXERCÍCIOS ANTERIORES	PREVISÃO ORÇAMENTÁRIA					
VALOR	0,00					
RESERVA ORÇAMENTÁRIA DO RPPS	PREVISÃO ORÇAMENTÁRIA					
VALOR	0,00					
APORTES DE RECURSOS PARA O FUNDO EM CAPITALIZAÇÃO DO RPPS	APORTES REALIZADOS					
Plano de Amortização - Contribuição Patronal Suplementar	0,00					
Plano de Amortização - Aporte Periódico de Valores Predefinidos	0,00					
Outros Aportes para o RPPS	0,00					
Recursos para Cobertura de Déficit Financeiro	0,00					
BENS E DIREITOS DOS RPPS (FUNDO EM CAPITALIZAÇÃO)	SALDO ATUAL					
Caixa e Equivalentes de Caixa	0,00					
Investimentos e Aplicações	0,00					
Outros Bens e Direitos	0,00					

FUNDO EM REPARTIÇÃO (PLANO FINANCEIRO)					
RECEITAS PREVIDENCIÁRIAS - RPPS (FUNDO EM REPARTIÇÃO)	PREVISÃO ATUALIZADA (a)	RECEITAS REALIZADAS Até o Bimestre (b)			
RECEITAS CORRENTES (VII)	0,00	0,00			
Receita de Contribuições dos Segurados	0,00	0,00			
Ativo	0,00	0,00			
Inativo	0,00	0,00			
Pensionista	0,00	0,00			
Receita de Contribuições Patronais	0,00	0,00			
Ativo	0,00	0,00			
Inativo	0,00	0,00			
Pensionista	0,00	0,00			
Receita Patrimonial	0,00	0,00			
Receitas Imobiliárias	0,00	0,00			
Receitas de Valores Mobiliários	0,00	0,00			
Outras Receitas Patrimoniais	0,00	0,00			
Receita de Serviços	0,00	0,00			
Outras Receitas Correntes	0,00	0,00			
Compensação Financeira entre os Regimes	0,00	0,00			
Demais Receitas Correntes	0,00	0,00			
RECEITAS DE CAPITAL (VIII)	0,00	0,00			
Alienação de Bens, Direitos e Ativos	0,00	0,00			
Amortização de Empréstimos	0,00	0,00			
Outras Receitas de Capital	0,00	0,00			
TOTAL DAS RECEITAS DO FUNDO EM REPARTIÇÃO (IX) = (VII + VIII)	0,00	0,00			
DESPESAS PREVIDENCIÁRIAS - RPPS (FUNDO EM REPARTIÇÃO)	DOTAÇÃO ATUALIZADA (c)	DESPESAS EMPENHADAS Até o Bimestre (d)	DESPESAS LIQUIDADAS Até o Bimestre (e)	DESPESAS PAGAS Até o Bimestre (f)	INSCRITAS EM RESTOS A PAGAR NÃO PROCESSADOS No Exercício (g)
Benefícios	0,00	0,00	0,00	0,00	0,00
Aposentadorias	0,00	0,00	0,00	0,00	0,00
Pensões por Morte	0,00	0,00	0,00	0,00	0,00
Outras Despesas Previdenciárias	0,00	0,00	0,00	0,00	0,00
Compensação Financeira entre os Regimes	0,00	0,00	0,00	0,00	0,00
Demais Despesas Previdenciárias	0,00	0,00	0,00	0,00	0,00
TOTAL DAS DESPESAS DO FUNDO EM REPARTIÇÃO (X)	0,00	0,00	0,00	0,00	0,00
RESULTADO PREVIDENCIÁRIO - FUNDO EM REPARTIÇÃO (XI) = (IX - X)	0,00	0,00	0,00	0,00	-
APORTES DE RECURSOS PARA O FUNDO EM REPARTIÇÃO DO RPPS	APORTES REALIZADOS				
Recursos para Cobertura de Insuficiências Financeiras	0,00				
Recursos para Formação de Reserva	0,00				
BENS E DIREITOS DOS RPPS (FUNDO EM REPARTIÇÃO)	SALDO ATUAL				
Caixa e Equivalentes de Caixa	0,00				
Investimentos e Aplicações	0,00				
Outros Bens e Direitos	0,00				
ADMINISTRAÇÃO DO REGIME PRÓPRIO DE PREVIDÊNCIA DOS SERVIDORES - RPPS					
RECEITAS DA ADMINISTRAÇÃO - RPPS	PREVISÃO ATUALIZADA (a)	RECEITAS REALIZADAS Até o Bimestre (b)			
Receitas Correntes	0,00	0,00			
TOTAL DAS RECEITAS DA ADMINISTRAÇÃO RPPS (XII)	0,00	0,00			
DESPESAS DA ADMINISTRAÇÃO - RPPS	DOTAÇÃO ATUALIZADA (c)	DESPESAS EMPENHADAS Até o Bimestre (d)	DESPESAS LIQUIDADAS Até o Bimestre (e)	DESPESAS PAGAS Até o Bimestre (f)	INSCRITAS EM RESTOS A PAGAR NÃO PROCESSADOS No Exercício (g)
Despesas Correntes (XIII)	0,00	0,00	0,00	0,00	0,00
Pessoal e Encargos Sociais	0,00	0,00	0,00	0,00	0,00
Demais Despesas Correntes	0,00	0,00	0,00	0,00	0,00
Despesas de Capital (XIV)	0,00	0,00	0,00	0,00	0,00
TOTAL DAS DESPESAS DA ADMINISTRAÇÃO RPPS (XV)=(XIII + XIV)	0,00	0,00	0,00	0,00	0,00
RESULTADO DA ADMINISTRAÇÃO RPPS (XVI)=(XII - XV)	0,00	0,00	0,00	0,00	-
BENS E DIREITOS - ADMINISTRAÇÃO DO RPPS	SALDO ATUAL				
Caixa e Equivalentes de Caixa	0,00				
Investimentos e Aplicações	0,00				
Outros Bens e Direitos	0,00				


BENEFÍCIOS PREVIDENCIÁRIOS MANTIDOS PELO TESOUREO					
RECEITAS PREVIDENCIÁRIAS (BENEFÍCIOS MANTIDOS PELO TESOUREO)	PREVISÃO ATUALIZADA (a)	RECEITAS REALIZADAS Até o Bimestre (b)			
Contribuições dos Servidores	0,00	0,00			
Demais Receitas Previdenciárias	0,00	0,00			
TOTAL DAS RECEITAS (BENEFÍCIOS MANTIDOS PELO TESOUREO) (XVII)	0,00	0,00			

DESPESAS PREVIDENCIÁRIAS (BENEFÍCIOS MANTIDOS PELO TESOUREO)	DOTAÇÃO ATUALIZADA (c)	DESPESAS EMPENHADAS Até o Bimestre (d)	DESPESAS LIQUIDADAS Até o Bimestre (e)	DESPESAS PAGAS Até o Bimestre (f)	INSCRITAS EM RESTOS A PAGAR NÃO PROCESSADOS No Exercício (g)
Aposentadorias	0,00	0,00	0,00	0,00	0,00
Pensões	0,00	0,00	0,00	0,00	0,00
Outras Despesas Previdenciárias	0,00	0,00	0,00	0,00	0,00
TOTAL DAS DESPESAS (BENEFÍCIOS MANTIDOS PELO TESOUREO) (XVIII)	0,00	0,00	0,00	0,00	0,00
RESULTADO DOS BENEFÍCIOS MANTIDOS PELO TESOUREO (XIX) = (XVII - XVIII)	0,00	0,00	0,00	0,00	-

EDGAR CARNEIRO MIRANDA
PREFEITO
17924286500

CLAUDIA ELIZÂNGELA RIOS MIRANDA
SECRETARIO(A) DE FINANÇAS
01787808556

JACKSON RIBEIRO AZEVEDO
CONTADOR
52224333587

 <p>Sistema de Informações Contábeis e Fiscais do Setor Público Brasileiro</p> <p>TESOURO NACIONAL</p>	Relatório Resumido de Execução Orçamentária
	Prefeitura Municipal de Pé de Serra - BA (Poder Executivo)
	Orçamentos Fiscal e da Seguridade Social
	CNPJ: 13232913000185
	Exercício: 2024
	Período de referência: 5º bimestre


RREO-Anexo 06 | Tabela 6.3 - Demonstrativo dos Resultados Primário e Nominal - Municípios

Cálculo Acima da Linha - Receitas Primárias	Receita Orçamentária	
	PREVISÃO ATUALIZADA	Até o Bimestre / 2024 RECEITAS REALIZADAS (a)
Cálculo Acima da Linha - Receitas Primárias	-	-
RECEITAS CORRENTES (EXCETO FONTES RPPS) (I)	63.720.037,00	60.893.468,37
Impostos, Taxas e Contribuições de Melhoria	3.083.756,00	3.772.300,09
IPTU	133.621,00	53.616,71
ISS	719.502,00	954.561,22
ITBI	61.884,00	38.419,41
IRRF	1.955.248,00	2.616.460,45
Outros Impostos, Taxas e Contribuições de Melhoria	213.501,00	109.242,30
Contribuições		
Receita Patrimonial	543.054,00	352.886,77
Aplicações Financeiras (II)	543.054,00	352.886,77
Outras Receitas Patrimoniais		
Transferências Correntes	60.046.466,00	56.765.781,51
Cota-Parte do FPM	24.787.118,00	20.116.681,60
Cota-Parte do ICMS	3.286.819,20	3.134.504,71
Cota-Parte do IPVA	384.312,80	296.285,70
Cota-Parte do ITR	2.008,00	7.672,19
Transferências da LC nº 61/1989	20.222,00	27.791,65
Transferências do FUNDEB	19.582.329,00	24.353.178,27
Outras Transferências Correntes	11.983.657,00	8.829.667,39
Demais Receitas Correntes	46.761,00	2.500,00
Outras Receitas Financeiras (III)		
Receitas Correntes Restantes	46.761,00	2.500,00
RECEITAS PRIMÁRIAS CORRENTES (EXCETO FONTES RPPS) (IV) = (I - (II + III))	63.176.983,00	60.540.581,60
RECEITAS PRIMÁRIAS CORRENTES (COM FONTES RPPS) (V)		
RECEITAS NÃO PRIMÁRIAS CORRENTES (COM FONTES RPPS) (VI)		
RECEITAS DE CAPITAL (EXCETO FONTES RPPS) (VII)	11.787.364,54	1.193.959,49
Operações de Crédito (VIII)		
Amortização de Empréstimos (IX)		
Alienação de Bens	0,00	0,00
Receitas de Alienação de Investimentos Temporários (X)		
Receitas de Alienação de Investimentos Permanentes (XI)		
Outras Alienações de Bens		
Transferências de Capital	11.787.364,54	1.193.959,49
Convênios	9.684.447,54	1.193.959,49
Outras Transferências de Capital	2.102.917,00	
Outras Receitas de Capital	0,00	0,00
Outras Receitas de Capital Não Primárias (XII)		
Outras Receitas de Capital Primárias		
RECEITAS PRIMÁRIAS DE CAPITAL (EXCETO FONTES RPPS) (XIII) = (VII - (VIII + IX + X + XI + XII))	11.787.364,54	1.193.959,49
RECEITAS PRIMÁRIAS DE CAPITAL (COM FONTES RPPS) (XIV)		
RECEITAS NÃO PRIMÁRIAS DE CAPITAL (COM FONTES RPPS) (XV)		
RECEITA PRIMÁRIA TOTAL (XVI) = (IV + V + XIII + XIV)	74.964.347,54	61.734.541,09
RECEITA PRIMÁRIA TOTAL (EXCETO FONTES RPPS) (XVII) = (IV + XIII)	74.964.347,54	61.734.541,09

 <p>Sistema de Informações Contábeis e Fiscais do Setor Público Brasileiro</p> <p>TESOURO NACIONAL</p>	Relatório Resumido de Execução Orçamentária	
	Prefeitura Municipal de Pé de Serra - BA (Poder Executivo)	
	Orçamentos Fiscal e da Seguridade Social	
	CNP.J: 13232913000185	
	Exercício: 2024	
Período de referência: 5º bimestre		

RREO-Anexo 06 | Tabela 6.3 - Demonstrativo dos Resultados Primário e Nominal - Municípios

Calculo Acima da Linha - Despesas Primárias	Despesa Orçamentária					
	DOTAÇÃO ATUALIZADA	DESPESAS EMPENHADAS	DESPESAS LIQUIDADAS	DESPESAS PAGAS (a)	RESTOS A PAGAR PROCESSADOS PAGOS (b)	RESTOS A PAGAR NÃO PROCESSADOS PAGOS (c)
Calculo Acima da Linha - Despesas Primárias						
DESPESAS CORRENTES (EXCETO FONTES RPPS) (XVIII)	71.979.426,17	66.743.994,75	61.017,010,37	57.645.548,67	2.467.702,41	103.982,16
Pessoal e Encargos Sociais	35.717.466,95	33.623.598,45	31.007,318,77	30.607.720,13	202.492,53	
Juros e Encargos da Dívida (XX)	376.000,00	371.276,74	354,214,72	302.896,37		
Outras Despesas Correntes	35.885.929,22	32.542,816,56	29.655,476,88	26.734,922,17	2.265.209,88	103.982,16
DESPESAS PRIMÁRIAS CORRENTES (EXCETO FONTES RPPS) (XX) = (XVIII - XIX)	71.603.426,17	66.372.416,01	60.662,795,65	57.342.642,30	2.467.702,41	103.982,16
DESPESAS NÃO PRIMÁRIAS CORRENTES (COM FONTES RPPS) (XXII)						
DESPESAS DE CAPITAL (EXCETO FONTES RPPS) (XXIII)	5.571.992,10	4.857.990,64	4.556.900,77	4.251.069,62	10.808,00	0,00
Investimentos	5.567.992,10	4.847.990,64	4.546.900,77	4.241.069,62	10.808,00	0,00
Inversões Financeiras	10.000,00	10.000,00	10.000,00	10.000,00	0,00	0,00
Concessão de Empréstimos e Financiamentos (XXIV)						
Aquisição de Título de Capital já Integralizado (XXV)						
Aquisição de Título de Crédito (XXVI)						
Demais Inversões Financeiras						
Amortização da Dívida (XXVII)	10.000,00	10.000,00	10.000,00	10.000,00		
DESPESAS PRIMÁRIAS DE CAPITAL (EXCETO FONTES RPPS) (XXVIII) = (XXIII - XXIV + XXV + XXVI + XXVII)	5.571.992,10	4.857.990,64	4.556.900,77	4.251.069,62	10.808,00	0,00
RESERVA DE CONTINGÊNCIA (XXIX)	200.000,00					
DESPESAS PRIMÁRIAS DE CAPITAL (COM FONTES RPPS) (XXX)						
DESPESAS NÃO PRIMÁRIAS DE CAPITAL (COM FONTES RPPS) (XXXI)						
DESPESA PRIMÁRIA TOTAL (XXXII) = (XX + XXI + XXVIII + XXX + XXXI)	77.376.418,27	71.030.406,65	65.219.696,42	61.593.711,92	2.478,510,41	103.982,16
DESPESA PRIMÁRIA TOTAL (EXCETO FONTES RPPS) (XXXIII) = (XX + XXVIII + XXXI)	77.376.418,27	71.030.406,65	65.219.696,42	61.593.711,92	2.478,510,41	103.982,16

 <p>Sistema de Informações Contábeis e Fiscais do Setor Público Brasileiro TESOURO NACIONAL</p>	Relatório Resumido de Execução Orçamentária
	Prefeitura Municipal de Pé de Serra - BA (Poder Executivo)
	Orçamentos Fiscal e da Seguridade Social
	CNPJ: 13232913000185
	Exercício: 2024
	Período de referência: 5º bimestre

RREO-Anexo 06 | Tabela 6.3 - Demonstrativo dos Resultados Primário e Nominal - Municípios

Resultado Primário - Acima da Linha	Até o Bimestre / 2024
	VALOR
Resultado Primário - Acima da Linha	-
RESULTADO PRIMÁRIO (COM RPPS) - Acima da Linha (XXXIV) = (XVIa - (XXXIIa + XXXIIb + XXXIIc))	-2.441.643,40
RESULTADO PRIMÁRIO (SEM RPPS) - Acima da Linha (XXXV) = (XVIIa - (XXXIIIa + XXXIIIb + XXXIIIc))	-2.441.643,40

RREO-Anexo 06 | Tabela 6.3 - Demonstrativo dos Resultados Primário e Nominal - Municípios

Meta Fiscal para o Resultado Primário	Meta Fixada na LDO
	VALOR CORRENTE
Meta Fiscal para o Resultado Primário	-
Meta fixada no Anexo de Metas Fiscais da LDO para o exercício de referência	954.381,77

RREO-Anexo 06 | Tabela 6.3 - Demonstrativo dos Resultados Primário e Nominal - Municípios

Juros Nominais	Até o Bimestre / 2024
	VALOR INCORRIDO
Juros Nominais	-
Juros, Encargos e Variações Monetárias Ativos (Exceto RPPS) (XXXVI)	352.886,77
Juros, Encargos e Variações Monetárias Passivos (Exceto RPPS) (XXXVII)	0,00

RREO-Anexo 06 | Tabela 6.3 - Demonstrativo dos Resultados Primário e Nominal - Municípios

Resultado Nominal - Acima da Linha	Até o Bimestre / 2024
	VALOR
Resultado Nominal - Acima da Linha	-
RESULTADO NOMINAL (SEM RPPS) - Acima da Linha (XXXVIII) = XXXV + (XXXVI - XXXVII)	-2.088.756,63

RREO-Anexo 06 | Tabela 6.3 - Demonstrativo dos Resultados Primário e Nominal - Municípios

Cálculo Abaixo da Linha - Resultado Nominal	Saldo	
	Em 31/12/2023 (a)	Até o Bimestre 2024 (b)
Cálculo Abaixo da Linha - Resultado Nominal	-	-
DÍVIDA CONSOLIDADA (XXXIX)	54.832.295,44	51.020.884,18
DEDUÇÕES (XL)	639.752,43	-1.761.058,15
Disponibilidade de Caixa	639.752,43	-1.761.058,15
Disponibilidade de Caixa Bruta	4.624.589,97	2.714.988,29
(-) Restos a Pagar Processados (XLI)	2.814.278,39	334.837,09
(-) Depósitos Restituíveis e Valores Vinculados	1.170.559,15	4.141.209,35
Demais Haveres Financeiros	0,00	0,00
DÍVIDA CONSOLIDADA LÍQUIDA (XLII) = (XXXIX - XL)	54.192.543,01	52.781.942,33

RREO-Anexo 06 | Tabela 6.3 - Demonstrativo dos Resultados Primário e Nominal - Municípios


Resultado Nominal - Abaixo da Linha	Até o Bimestre / 2024
	VALOR
Resultado Nominal - Abaixo da Linha	-
RESULTADO NOMINAL (SEM RPPS) - Abaixo da Linha (XLIII) = (XLIIa - XLIIb)	1.410.600,68

RREO-Anexo 06 | Tabela 6.3 - Demonstrativo dos Resultados Primário e Nominal - Municípios

Meta Fiscal para o Resultado Nominal	Meta Fixada na LDO
	VALOR CORRENTE
Meta Fiscal para o Resultado Nominal	-
Meta fixada no Anexo de Metas Fiscais da LDO para o exercício de referência	2.499.811,78

RREO-Anexo 06 | Tabela 6.3 - Demonstrativo dos Resultados Primário e Nominal - Municípios

Ajuste Metodológico	Até o Bimestre / 2024
	VALOR
Ajuste Metodológico	-
VARIAÇÃO DO SALDO DE RPP (XLIV) = (XLIIb - XLIIa)	2.479.441,30
RECEITA DE ALIENAÇÃO DE INVESTIMENTOS PERMANENTES (XLV) = (XI)	-
VARIAÇÃO CAMBIAL (XLVI)	-
VARIAÇÃO DO SALDO DE PRECATORIOS INTEGRANTES DA DC (XLVII)	957.477,37
VARIAÇÃO DO SALDO DAS DEMAIS OBRIGAÇÕES INTEGRANTES DA DC (XLVIII)	-
OUTROS AJUSTES (XLIX)	-6.936.275,98
RESULTADO NOMINAL (SEM RPPS) AJUSTADO - Abaixo da Linha (L) = (XLIII + (XLIV - XLV - XLVI + XLVII + XLVIII) +/- (XLIX))	-2.088.756,63

 Sistema de Informações Contábeis e Fiscais do Setor Público Brasileiro TESOURO NACIONAL	Relatório Resumido de Execução Orçamentária
	Prefeitura Municipal de Pé de Serra - BA (Poder Executivo)
	Orçamentos Fiscal e da Seguridade Social
	CNPJ: 13232913000185
	Exercício: 2024
	Período de referência: 5º bimestre

RREO-Anexo 06 | Tabela 6.3 - Demonstrativo dos Resultados Primário e Nominal - Municípios

Resultado Primário - Abaixo da Linha	Até o Bimestre / 2024
	VALOR
Resultado Primário - Abaixo da Linha	-
RESULTADO PRIMÁRIO (SEM RPPS) - Abaixo da Linha (LI) = (L) - (XXXVI - XXXVII)	-2.441.643,40

RREO-Anexo 06 | Tabela 6.3 - Demonstrativo dos Resultados Primário e Nominal - Municípios

Informações Adicionais	PREVISÃO ORÇAMENTÁRIA
	PREVISÃO ORÇAMENTÁRIA
Informações Adicionais	-
SALDO DE EXERCÍCIOS ANTERIORES	
Recursos Arrecadados em Exercícios Anteriores - RPPS	
Superávit Financeiro Utilizado para Abertura e Reabertura de Créditos Adicionais	
RESERVA ORÇAMENTÁRIA DO RPPS	

RREO-Anexo 06 | Tabela 6.3 - Demonstrativo dos Resultados Primário e Nominal - Municípios

Notas Explicativas	Valores
	31/10/2024
Notas Explicativas	-
Notas Explicativas	

 <p>Sistema de Informações Contábeis e Fiscais do Setor Público Brasileiro TESOURO NACIONAL</p>	Relatório Resumido de Execução Orçamentária
	Prefeitura Municipal de Pé de Serra - BA (Poder Executivo)
	Orçamentos Fiscal e da Seguridade Social
	CNPJ: 13232913000185
	Exercício: 2024
	Período de referência: 5º bimestre

RREO-Anexo 07 | Tabela 7.0 - Demonstrativo dos Restos à Pagar por Poder e Órgão - Municípios

Poder/Orgão	Poder/Orgão										Poder/Orgão				
	RESTOS A PAGAR PROCESSADOS					RESTOS A PAGAR NÃO PROCESSADOS					RESTOS A PAGAR NÃO PROCESSADOS				
	Inscritos		Pagos (c)	Cancelados (d)	Saldo e = (a + b) - (c + d)	Inscritos		Liquidadados (h)	Pagos (i)	Cancelados (j)	Saldo k = (f + g) + (l + j)	Saldo Total L = (e + k)			
	Em Exercícios Anteriores (a)	Em 31 de dezembro de 2023 (b)				Em Exercícios Anteriores (f)	Em 31 de dezembro de 2023 (g)								
RESTOS A PAGAR (EXCETO INTRA-ORÇAMENTÁRIOS) (I)	326.984,24	2.487.294,15	2.479.441,30	0,00	334.837,09	358.926,00	106.217,16	103.962,16	103.962,16	0,00	361.181,00	696.018,09	696.018,09		
PODER EXECUTIVO	326.984,24	2.487.294,15	2.479.441,30	0,00	334.837,09	358.926,00	106.217,16	103.962,16	103.962,16	0,00	361.181,00	696.018,09	696.018,09		
PODER LEGISLATIVO	0,00	0,00	0,00	0,00	0,00	0,00	0,00	0,00	0,00	0,00	0,00	0,00	0,00		
Câmara Municipal															
Tribunal de Contas do Município															
RESTOS A PAGAR (INTRA-ORÇAMENTÁRIOS) (II)															
TOTAL (III) = (I + II)	326.984,24	2.487.294,15	2.479.441,30	0,00	334.837,09	358.926,00	106.217,16	103.962,16	103.962,16	0,00	361.181,00	696.018,09	696.018,09		

RREO-Anexo 07 | Tabela 7.0 - Demonstrativo dos Restos à Pagar por Poder e Órgão - Municípios

Poder/Orgão - Intra	Poder/Orgão - Intra										Poder/Orgão - Intra				
	RESTOS A PAGAR PROCESSADOS					RESTOS A PAGAR NÃO PROCESSADOS					RESTOS A PAGAR NÃO PROCESSADOS				
	Inscritos		Pagos (c)	Cancelados (d)	Saldo e = (a + b) - (c + d)	Inscritos		Liquidadados (h)	Pagos (i)	Cancelados (j)	Saldo k = (f + g) + (l + j)	Saldo Total L = (e + k)			
	Em Exercícios Anteriores (a)	Em 31 de dezembro de 2023 (b)				Em Exercícios Anteriores (f)	Em 31 de dezembro de 2023 (g)								
RESTOS A PAGAR (INTRA-ORÇAMENTÁRIOS) (II)	0,00	0,00	0,00	0,00	0,00	0,00	0,00	0,00	0,00	0,00	0,00	0,00	0,00		
PODER EXECUTIVO															
PODER LEGISLATIVO	0,00	0,00	0,00	0,00	0,00	0,00	0,00	0,00	0,00	0,00	0,00	0,00	0,00		
Câmara Municipal															
Tribunal de Contas do Município															

PREFEITURA MUNICIPAL DE PE DE SERRA
RELATÓRIO RESUMIDO DA EXECUÇÃO ORÇAMENTÁRIA
DEMONSTRATIVO DAS RECEITAS E DESPESAS COM MANUTENÇÃO E DESENVOLVIMENTO DO ENSINO - MDE
ORÇAMENTOS FISCAL E DA SEGURIDADE SOCIAL
JANEIRO A OUTUBRO 2024/ BIMESTRE SETEMBRO - OUTUBRO

RREO - Anexo 8 (LDB. art 72)

R\$ 1,00

RECEITA RESULTANTE DE IMPOSTOS (Arts. 212 e 212-A da Constituição Federal)		
RECEITA RESULTANTE DE IMPOSTOS	PREVISÃO ATUALIZADA (a)	RECEITAS REALIZADAS Até o Bimestre (b)
1- RECEITA DE IMPOSTOS	2.870.255,00	3.663.057,79
1.1- Receita Resultante do Imposto sobre a Propriedade Predial e Territorial Urbana – IPTU	133.621,00	53.616,71
1.2- Receita Resultante do Imposto sobre Transmissão Inter Vivos – ITBI	61.884,00	38.419,41
1.3- Receita Resultante do Imposto sobre Serviços de Qualquer Natureza – ISS	719.502,00	954.561,22
1.4- Receita Resultante do Imposto de Renda Retido na Fonte – IRRF	1.955.248,00	2.616.460,45
2- RECEITA DE TRANSFERÊNCIAS CONSTITUCIONAIS E LEGAIS	34.964.851,00	29.050.008,41
2.1- Cota-Parte FPE	30.353.204,00	24.724.242,98
2.1.1- Parcela referente à CF, art. 159, I, alínea b	27.830.430,00	24.639.308,64
2.1.2- Parcela referente à CF, art. 159, I, alíneas d e e	2.522.774,00	84.934,34
2.2- Cota-Parte ICMS	4.108.524,00	3.918.130,68
2.3- Cota-Parte IPI-Exportação	20.222,00	27.791,65
2.4- Cota-Parte ITR	2.510,00	9.486,80
2.5- Cota-Parte IPVA	480.391,00	370.356,30
2.6- Cota-Parte IOF-Ouro	0,00	0,00
2.7- Outras Transferências ou Compensações Financeiras Provenientes de Impostos e Transferências Constitucionais	0,00	0,00
3- TOTAL DA RECEITA RESULTANTE DE IMPOSTOS (1 + 2)	37.835.106,00	32.713.066,20
4- TOTAL DESTINADO AO FUNDEB - equivalente a 20% DE ((2.1.1) + (2.2) + (2.3) + (2.4) + (2.5) + (2.7))¹	6.488.415,40	5.467.072,56
5- VALOR MÍNIMO A SER APLICADO ALÉM DO VALOR DESTINADO AO FUNDEB - 5% DE ((2.1.1) + (2.2) + (2.3) + (2.4) + (2.5) + (2.7)) + 25% DE ((1.1) + (1.2) + (1.3) + (1.4) + (2.1.2) + (2.6))	2.970.361,10	2.385.251,74
<u>FUNDEB</u>		
RECEITAS DO FUNDEB RECEBIDAS NO EXERCÍCIO	PREVISÃO ATUALIZADA (a)	RECEITAS REALIZADAS Até o Bimestre (b)
6- TOTAL DAS RECEITAS DO FUNDEB RECEBIDAS	19.639.928,00	24.453.159,04
6.1- FUNDEB - Impostos e Transferências de Impostos	12.252.770,00	12.836.838,02
6.1.1- Principal	12.195.171,00	12.736.857,25
6.1.2- Rendimentos de Aplicação Financeira	57.599,00	99.980,77

6.1.3- Ressarcimento de recursos do Fundeb		0,00	0,00		
6.2- FUNDEB - Complementação da União - VAAF		3.946.169,00	4.098.876,43		
6.2.1- Principal		3.946.169,00	4.098.876,43		
6.2.2- Rendimentos de Aplicação Financeira		0,00	0,00		
6.2.3- Ressarcimento de recursos do Fundeb		0,00	0,00		
6.3- FUNDEB - Complementação da União - VAAT		3.435.793,00	7.517.444,59		
6.3.1- Principal		3.435.793,00	7.517.444,59		
6.3.2- Rendimentos de Aplicação Financeira		0,00	0,00		
6.3.3- Ressarcimento de recursos do Fundeb		0,00	0,00		
6.4- FUNDEB - Complementação da União - VAAR		5.196,00	0,00		
6.4.1- Principal		5.196,00	0,00		
6.4.2- Rendimento de Aplicação Financeira		0,00	0,00		
6.4.3- Ressarcimento de recursos do Fundeb		0,00	0,00		
7- RESULTADO LÍQUIDO DAS TRANSFERÊNCIAS DO FUNDEB (6.1.1 - 4)		5.706.755,60	7.269.784,69		
RECURSOS RECEBIDOS EM EXERCÍCIOS ANTERIORES E NÃO UTILIZADOS (SUPERÁVIT)			VALOR		
8- TOTAL DOS RECURSOS DE SUPERÁVIT			7.129,98		
8.1- SUPERÁVIT DO EXERCÍCIO IMEDIATAMENTE ANTERIOR			0,00		
8.2- SUPERÁVIT RESIDUAL DE OUTROS EXERCÍCIOS			7.129,98		
9- TOTAL DOS RECURSOS DO FUNDEB DISPONÍVEIS PARA UTILIZAÇÃO (6 +8)			24.460.289,02		
DESPESAS COM RECURSOS DO FUNDEB (Por Subfunção)	DOTAÇÃO ATUALIZADA (c)	DESPESAS EMPENHADAS Até o Bimestre (d)	DESPESAS LIQUIDADAS Até o Bimestre (e)	DESPESAS PAGAS Até o Bimestre (f)	INSCRITAS EM RESTOS A PAGAR NÃO PROCESSADOS (g)
10- TOTAL DAS DESPESAS COM RECURSOS DO FUNDEB	26.860.968,53	25.707.567,52	25.409.282,47	24.425.506,80	298.285,05
10.1- PROFISSIONAIS DA EDUCAÇÃO BÁSICA	17.539.784,55	17.086.799,02	17.062.073,67	16.835.404,74	24.725,35
10.1.1 - Educação Infantil	3.979.211,52	3.951.484,27	3.943.377,07	3.872.214,30	8.107,20
10.1.2- Ensino Fundamental	12.249.773,03	11.845.852,56	11.835.311,14	11.736.813,48	10.541,42
10.1.3- Educação de Jovens e Adultos	1.310.800,00	1.289.462,19	1.283.385,46	1.226.376,96	6.076,73
10.1.4- Educação Especial	0,00	0,00	0,00	0,00	0,00
10.1.5- Administração Geral	0,00	0,00	0,00	0,00	0,00
10.2- OUTRAS DESPESAS	9.321.183,98	8.620.768,50	8.347.208,80	7.590.102,06	273.559,70
10.2.1- Educação Infantil	3.534.746,47	3.079.843,70	3.011.121,12	2.811.756,87	68.722,58
10.2.2- Ensino Fundamental	1.971.237,51	1.921.035,77	1.757.187,51	1.369.038,29	163.848,26
10.2.3- Educação de Jovens e Adultos	843.100,00	840.601,35	838.893,37	838.893,37	1.707,98
10.2.4- Educação Especial	0,00	0,00	0,00	0,00	0,00
10.2.5- Administração Geral	0,00	0,00	0,00	0,00	0,00
10.2.6- Transporte (Escolar)	2.972.100,00	2.779.287,68	2.740.006,80	2.570.413,53	39.280,88
10.2.7- Outras	0,00	0,00	0,00	0,00	0,00

INDICADORES DO FUNDEB						
DESPESAS CUSTEADAS COM RECEITAS DO FUNDEB RECEBIDAS NO EXERCÍCIO	DESPESAS EMPENHADAS	DESPESAS LIQUIDADAS	DESPESAS PAGAS	INSCRITAS EM RESTOS A PAGAR NÃO PROCESSADOS (g)	INSCRITAS EM RESTOS A PAGAR NÃO PROCESSADOS (SEM DISPONIBILIDADE DE CAIXA)⁷ (h)	DESPESAS EMPENHADAS/ LIQUIDADAS EM VALOR SUPERIOR AO TOTAL DAS RECEITAS RECEBIDAS NO EXERCÍCIO^{5 e 9} (i)
	Até o Bimestre (d)	Até o Bimestre (e)	Até o Bimestre (f)			
11- TOTAL DAS DESPESAS CUSTEADAS COM RECURSOS DO FUNDEB RECEBIDAS NO EXERCÍCIO	25.707.567,52	25.409.282,47	24.425.506,80	298.285,05	0,00	956.123,43
11.1- Total das Despesas custeadas com FUNDEB - Impostos e Transferências de Impostos	11.496.837,44	11.342.811,80	11.242.068,05	154.025,64	0,00	0,00
11.2- Total das Despesas custeadas com FUNDEB - Complementação da União - VAAF	6.921.927,13	6.857.079,60	6.302.651,64	64.847,53	0,00	2.758.203,17
11.3- Total das Despesas custeadas com FUNDEB - Complementação da União - VAAT	7.288.802,95	7.209.391,07	6.880.787,11	79.411,88	0,00	0,00
11.4- Total das Despesas custeadas com FUNDEB - Complementação da União - VAAR	0,00	0,00	0,00	0,00	0,00	0,00
12- TOTAL DAS DESPESAS DO FUNDEB COM PROFISSIONAIS DA EDUCAÇÃO BÁSICA	17.086.799,02	17.062.073,67	16.835.404,74	24.725,35	0,00	
13- TOTAL DAS DESPESAS CUSTEADAS COM FUNDEB - COMPLEMENTAÇÃO DA UNIÃO - VAAT APLICADAS NA EDUCAÇÃO INFANTIL	5.241.992,82	5.189.070,20	5.179.680,04	52.922,62	0,00	

14- TOTAL DAS DESPESAS CUSTEADAS COM FUNDEB - COMPLEMENTAÇÃO DA UNIÃO - VAAT APLICADAS EM DESPESA DE CAPITAL	2.175.512,05	2.125.094,15	1.886.399,80	50.417,90	0,00	
INDICADORES - Art. 212-A, inciso XI e § 3º - Constituição Federal²			VALOR EXIGIDO (j)	VALOR APLICADO (k)	VALOR CONSIDERADO APÓS DEDUÇÕES (l)	% APLICADO¹⁰ (m)
15- MÍNIMO DE 70% DO FUNDEB NA REMUNERAÇÃO DOS PROFISSIONAIS DA EDUCAÇÃO BÁSICA			17.117.211,33	17.062.073,67	17.062.073,67	69,77
16 - PERCENTUAL DA COMPLEMENTAÇÃO DA UNIÃO AO FUNDEB - VAAT NA EDUCAÇÃO INFANTIL (INDICADOR IEI)			0,00	5.189.070,20	5.189.070,20	69,03
17- MÍNIMO DE 15% DA COMPLEMENTAÇÃO DA UNIÃO AO FUNDEB - VAAT EM DESPESAS DE CAPITAL			1.127.616,69	2.125.094,15	2.125.094,15	28,27
INDICADOR - Art.25, § 3º - Lei nº 14.113, de 2020 - (Máximo de 10% de Superávit)³	VALOR MÁXIMO PERMITIDO (n)	VALOR NÃO APLICADO (o)	VALOR NÃO APLICADO APÓS AJUSTE (p)	VALOR NÃO APLICADO EXCEDENTE AO MÁXIMO PERMITIDO (q)	% NÃO APLICADO (r)	
18- TOTAL DA RECEITA RECEBIDA E NÃO APLICADA NO EXERCÍCIO	2.445.315,90	0,00	0,00	0,00	0,00	0,00
INDICADOR - Art.25, § 3º - Lei nº 14.113, de 2020 - (Aplicação do Superávit de Exercício Anterior)³	VALOR DE SUPERÁVIT PERMITIDO NO EXERCÍCIO ANTERIOR (s)	VALOR NÃO APLICADO NO EXERCÍCIO ANTERIOR (t)	VALOR DE SUPERÁVIT APLICADO ATÉ O PRIMEIRO QUADRIMESTRE (u)	VALOR APLICADO APÓS O PRIMEIRO QUADRIMESTRE (v)	VALOR TOTAL DE SUPERÁVIT NÃO APLICADO ATÉ O FINAL DO EXERCÍCIO (w)	VALOR DE SUPERÁVIT PERMITIDO NO EXERCÍCIO ANTERIOR NÃO APLICADO ATÉ O PRIMEIRO QUADRIMESTRE NO EXERCÍCIO ATUAL (x)
19- TOTAL DAS DESPESAS CUSTEADAS COM SUPERÁVIT DO FUNDEB	1.722.463,00	0,00	0,00	0,00	0,00	0,00
19.1- Total das Despesas custeadas com FUNDEB - Impostos e Transferências de Impostos	1.080.147,82	0,00	0,00	0,00	0,00	
19.2- Total das Despesas custeadas com FUNDEB - Complementação da União (VAAF + VAAT + VAAR)	642.315,18	0,00	0,00	0,00	0,00	
DESPESAS COM MANUTENÇÃO E DESENVOLVIMENTO DO ENSINO – MDE - CUSTEADAS COM RECEITA DE IMPOSTOS (EXCETO FUNDEB)						

DESPESAS COM AÇÕES TÍPICAS DE MDE - RECEITAS DE IMPOSTOS - EXCETO FUNDEB (Por Subfunção)	DOTAÇÃO ATUALIZADA (c)	DESPESAS EMPENHADAS Até o Bimestre (d)	DESPESAS LIQUIDADAS Até o Bimestre (e)	DESPESAS PAGAS Até o Bimestre (f)	INSCRITAS EM RESTOS A PAGAR NÃO PROCESSADOS (g)
20- TOTAL DAS DESPESAS COM AÇÕES TÍPICAS DE MDE CUSTEADAS COM RECEITAS DE IMPOSTOS	5.164.265,00	4.618.496,55	4.378.976,22	4.260.268,96	239.520,33
20.1- Educação Infantil	64.000,00	14.480,00	7.827,00	7.827,00	6.653,00
20.2- Ensino Fundamental	3.158.451,00	2.892.869,16	2.810.197,87	2.783.527,33	82.671,29
20.3- Educação de Jovens e Adultos	383.994,00	315.400,00	314.100,00	314.100,00	1.300,00
20.4- Educação Especial	0,00	0,00	0,00	0,00	0,00
20.5- Administração Geral	964.420,00	907.867,99	822.453,16	783.417,05	85.414,83
20.6- Transporte (Escolar)	593.400,00	487.879,40	424.398,19	371.397,58	63.481,21
20.7- Outras	0,00	0,00	0,00	0,00	0,00
DESPESAS COM MANUTENÇÃO E DESENVOLVIMENTO DO ENSINO – MDE - CUSTEADAS COM RECEITA DE IMPOSTOS E COM RECURSOS DO FUNDEB					
DESPESAS COM AÇÕES TÍPICAS DE MDE - RECEITAS DE IMPOSTOS E RECURSOS DO FUNDEB (Por Área de Atuação)⁶	DOTAÇÃO ATUALIZADA (c)	DESPESAS EMPENHADAS Até o Bimestre (d)	DESPESAS LIQUIDADAS Até o Bimestre (e)	DESPESAS PAGAS Até o Bimestre (f)	INSCRITAS EM RESTOS A PAGAR NÃO PROCESSADOS (g)
21- TOTAL DAS DESPESAS COM AÇÕES TÍPICAS DE MDE CUSTEADAS COM RECEITAS DE IMPOSTOS E FUNDEB	32.025.233,53	30.326.064,07	29.788.258,69	28.685.775,76	537.805,38
21.1- EDUCAÇÃO INFANTIL	7.577.957,99	7.045.807,97	6.962.325,19	6.691.798,17	83.482,78
21.1.1- Creche	17.000,00	0,00	0,00	0,00	0,00
21.1.2- Pré-escola	7.560.957,99	7.045.807,97	6.962.325,19	6.691.798,17	83.482,78
21.2- ENSINO FUNDAMENTAL	24.447.275,54	23.280.256,10	22.825.933,50	21.993.977,59	454.322,60
APURAÇÃO DAS DESPESAS PARA FINS DE LIMITE MÍNIMO CONSTITUCIONAL				VALOR	
22- TOTAL DAS DESPESAS DE MDE CUSTEADAS COM RECURSOS DE IMPOSTOS = L20(d ou e)				4.378.976,22	
23- TOTAL DAS RECEITAS TRANSFERIDAS AO FUNDEB = (L4)				5.467.072,56	
24- (-) RECEITAS DO FUNDEB NÃO UTILIZADAS NO EXERCÍCIO, EM VALOR SUPERIOR A 10% = L18(q)				0,00	
25- (-) SUPERÁVIT PERMITIDO NO EXERCÍCIO IMEDIATAMENTE ANTERIOR NÃO APLICADO NO EXERCÍCIO ATUAL = L19(x)				0,00	
26- (-) RESTOS A PAGAR NÃO PROCESSADOS INSCRITOS NO EXERCÍCIO SEM DISPONIBILIDADE FINANCEIRA DE RECURSOS DE IMPOSTOS ⁴				0,00	
27- (-) CANCELAMENTO, NO EXERCÍCIO, DE RESTOS A PAGAR INSCRITOS COM DISPONIBILIDADE FINANCEIRA DE RECURSOS DE IMPOSTOS VINCULADOS AO ENSINO = (L30.1(af) + L30.2(af))				0,00	
28- TOTAL DAS DESPESAS PARA FINS DE LIMITE (22 + 23 - 24 - 25 - 26 - 27)				9.846.048,78	

APURAÇÃO DO LIMITE MÍNIMO CONSTITUCIONAL 2 e 5	VALOR EXIGIDO (z)	VALOR APLICADO (aa)		% APLICADO (ab)	
29- APLICAÇÃO EM MDE SOBRE A RECEITA LÍQUIDA DE IMPOSTOS	8.178.266,55	9.846.048,78		30,10	
RESTOS A PAGAR INSCRITOS EM EXERCÍCIOS ANTERIORES DE DESPESAS CONSIDERADAS PARA CUMPRIMENTO DO LIMITE⁸	SALDO INICIAL (ac)	RP LIQUIDADOS (ad)	RP PAGOS (ae)	RP CANCELADOS (af)	SALDO FINAL (ag) = (ac) - (ae) - (af)
30- RESTOS A PAGAR DE DESPESAS COM MDE	941.777,18	6.717,18	941.706,22	0,00	70,96
30.1 - Executadas com Recursos de Impostos e Transferências de Impostos	910.769,85	6.717,18	910.769,85	0,00	0,00
30.2 - Executadas com Recursos do FUNDEB - Impostos	15.607,60	0,00	15.536,64	0,00	70,96
30.3 - Executadas com Recursos do FUNDEB - Complementação da União (VAAT + VAAF + VAAR)	15.399,73	0,00	15.399,73	0,00	0,00
OUTRAS INFORMAÇÕES PARA CONTROLE					
RECEITAS ADICIONAIS PARA FINANCIAMENTO DO ENSINO				PREVISÃO ATUALIZADA (a)	RECEITAS REALIZADAS Até o Bimestre (b)
31- TOTAL DAS RECEITAS ADICIONAIS PARA FINANCIAMENTO DO ENSINO				3.137.284,54	2.345.523,47
31.1- RECEITA DE TRANSFERÊNCIAS DO FNDE (INCLUINDO RENDIMENTOS DE APLICAÇÃO FINANCEIRA)				1.344.471,00	1.968.975,19
31.1.1- Salário-Educação				387.733,00	1.065.021,98
31.1.2- PDDE				7.306,00	4.363,11
31.1.3- PNAE				417.948,00	628.957,95
31.1.4- PNATE				201.275,00	169.038,79
31.1.5- Outras Transferências do FNDE				330.209,00	101.593,36
31.2- RECEITA DE TRANSFERÊNCIAS DE CONVÊNIO				1.538.447,54	286.500,00
31.3- RECEITA DE ROYALTIES DESTINADOS À EDUCAÇÃO				0,00	0,00
31.4- RECEITA DE OPERAÇÕES DE CRÉDITO VINCULADAS À EDUCAÇÃO				0,00	0,00
31.5- OUTRAS RECEITAS PARA FINANCIAMENTO DO ENSINO				254.366,00	90.048,28
OUTRAS DESPESAS COM EDUCAÇÃO (Por Subfunção)⁶	DOTAÇÃO ATUALIZADA (c)	DESPESAS EMPENHADAS Até o Bimestre (d)	DESPESAS LIQUIDADAS Até o Bimestre (e)	DESPESAS PAGAS Até o Bimestre (f)	INSCRITAS EM RESTOS A PAGAR NÃO PROCESSADOS (g)
32- TOTAL DAS OUTRAS DESPESAS COM EDUCAÇÃO	3.357.602,54	2.127.157,93	2.110.779,20	2.110.779,20	16.378,73

32.1 EDUCAÇÃO INFANTIL	90.829,00	0,00	0,00	0,00	0,00
32.2- ENSINO FUNDAMENTAL	1.137.249,54	292.161,61	292.159,08	292.159,08	2,53
32.3- ENSINO MÉDIO	0,00	0,00	0,00	0,00	0,00
32.4- ENSINO SUPERIOR	0,00	0,00	0,00	0,00	0,00
32.5- ENSINO PROFISSIONAL	0,00	0,00	0,00	0,00	0,00
32.6- EDUCAÇÃO DE JOVENS E ADULTOS	0,00	0,00	0,00	0,00	0,00
32.7- EDUCAÇÃO ESPECIAL	0,00	0,00	0,00	0,00	0,00
32.8- OUTRAS	2.129.524,00	1.834.996,32	1.818.620,12	1.818.620,12	16.376,20
TOTAL GERAL DAS DESPESAS COM EDUCAÇÃO					
	DOTAÇÃO ATUALIZADA	DESPESAS EMPENHADAS	DESPESAS LIQUIDADAS	DESPESAS PAGAS	INSCRITAS EM RESTOS A PAGAR NÃO PROCESSADOS
	Até o Bimestre (c)	Até o Bimestre (d)	Até o Bimestre (e)	Até o Bimestre (f)	(g)
33- TOTAL GERAL DAS DESPESAS COM EDUCAÇÃO (10 + 20 + 32)	35.382.836,07	32.453.222,00	31.899.037,89	30.796.554,96	554.184,11
33.1- Despesas Correntes	32.018.262,00	30.253.359,65	29.749.593,44	28.885.804,86	503.766,21
33.1.1- Pessoal Ativo	18.313.456,53	17.827.107,94	17.750.258,16	17.505.280,06	76.849,78
33.1.2- Pessoal Inativo	0,00	0,00	0,00	0,00	0,00
33.1.3-Transferências às instituições comunitárias, confessionais ou filantrópicas sem fins lucrativos	1.200,00	0,00	0,00	0,00	0,00
33.1.4- Outras Despesas Correntes	13.703.605,47	12.426.251,71	11.999.335,28	11.380.524,80	426.916,43
33.2- Despesas de Capital	3.364.574,07	2.199.862,35	2.149.444,45	1.910.750,10	50.417,90
33.2.1- Transferências às instituições comunitárias, confessionais ou filantrópicas sem fins lucrativos	0,00	0,00	0,00	0,00	0,00
33.2.2- Outras Despesas Capital	3.364.574,07	2.199.862,35	2.149.444,45	1.910.750,10	50.417,90
CONTROLE DA DISPONIBILIDADE FINANCEIRA E CONCILIAÇÃO BANCÁRIA					
		FUNDEB (ah)	SALÁRIO EDUCAÇÃO (ai)		
34- DISPONIBILIDADE FINANCEIRA EM 31 DE DEZEMBRO DE 2023			38.137,31	29.339,69	
35- (+) INGRESSO DE RECURSOS ATÉ O BIMESTRE (orçamentário)			24.453.159,04	1.065.021,98	
36- (-) PAGAMENTOS EFETUADOS ATÉ O BIMESTRE (orçamentário e restos a pagar)			24.456.443,17	1.094.820,50	
37- (=) DISPONIBILIDADE FINANCEIRA ATÉ O BIMESTRE			34.853,18	-458,83	
38- (+) AJUSTES POSITIVOS (RETENÇÕES E OUTROS VALORES EXTRAORÇAMENTÁRIOS)			0,00	458,93	
39- (-) AJUSTES NEGATIVOS (OUTROS VALORES EXTRAORÇAMENTÁRIOS)			0,00	0,00	
40- (=) SALDO FINANCEIRO CONCILIADO (Saldo Bancário)			34.853,18	0,10	

PREFEITURA MUNICIPAL DE PE DE SERRA
RELATÓRIO RESUMIDO DA EXECUÇÃO ORÇAMENTÁRIA
DEMONSTRATIVO DAS RECEITAS E DESPESAS COM AÇÕES E SERVIÇOS PÚBLICOS DE SAÚDE
ORÇAMENTOS FISCAL E DA SEGURIDADE SOCIAL
JANEIRO A OUTUBRO 2024 / BIMESTRE SETEMBRO - OUTUBRO

RREO - ANEXO 12 (LC 141/2012, art. 35)

R\$ 1,00

RECEITAS RESULTANTES DE IMPOSTOS E TRANSFERÊNCIAS CONSTITUCIONAIS LEGAIS	PREVISÃO INICIAL	PREVISÃO ATUALIZADA (a)	RECEITAS REALIZADAS	
			Até o Bimestre (b)	% (b/a) x 100
RECEITA DE IMPOSTOS(I)	2.870.255,00	2.870.255,00	3.663.057,79	127,62
Receita Resultante do Imposto Predial e Territorial Urbano - IPTU	133.621,00	133.621,00	53.616,71	40,13
Receita Resultante do Imposto sobre Transmissão Inter Vivos - ITBI	61.884,00	61.884,00	38.419,41	62,08
Receita Resultante do Imposto sobre Serviços de Qualquer Natureza - ISS	719.502,00	719.502,00	954.561,22	132,67
Receita Resultante do Imposto sobre a Renda e Proventos de Qualquer Natureza Retido na Fonte - IRRF	1.955.248,00	1.955.248,00	2.616.460,45	133,82
RECEITA DE TRANSFERÊNCIAS CONSTITUCIONAIS E LEGAIS (II)	32.442.077,00	32.442.077,00	29.469.650,12	90,84
Cota-Parte FPM	27.830.430,00	27.830.430,00	25.143.884,69	90,35
Cota-Parte ITR	2.510,00	2.510,00	9.486,80	377,96
Cota-Parte IPVA	480.391,00	480.391,00	370.356,30	77,09
Cota-Parte ICMS	4.108.524,00	4.108.524,00	3.918.130,68	95,37
Cota-Parte IPI-Exportação	20.222,00	20.222,00	27.791,65	137,43
Outras Transferências ou Compensações Financeiras Provenientes de Impostos e Transferências Constituci	0,00	0,00	0,00	0,00
TOTAL DAS RECEITAS RESULTANTES DE IMPOSTOS E TRANSFERÊNCIAS CONSTITUCIONAIS E LEG.	35.312.332,00	35.312.332,00	33.132.707,91	93,83

DESPESAS COM AÇÕES E SERVIÇOS PÚBLICOS DE SAÚDE (ASPS) - POR SUBFUNÇÃO E CATEGORIA	DOTAÇÃO INICIAL	DOTAÇÃO ATUALIZADA (c)	DESPESAS EMPENHADAS		DESPESAS LIQUIDADAS		DESPESAS PAGAS		Inscritas em Restos a Pagar (g)
			Até o Bimestre (d)	% (d/c) x 100	Até o Bimestre (e)	% (e/c) x 100	Até o Bimestre (f)	% (f/c) x 100	
ATENÇÃO BÁSICA (IV)	1.361.440,50	2.417.770,50	2.298.669,35	95,11	2.156.573,56	89,23	2.137.049,18	88,42	142.095,79
Despesas Correntes	688.424,00	2.416.954,00	2.298.669,35	95,11	2.156.573,56	89,23	2.137.049,18	88,42	142.095,79
Despesas de Capital	673.016,50	816,50	0,00	0,00	0,00	0,00	0,00	0,00	0,00
ASSISTÊNCIA HOSPITALAR E AMBULATORIAL (V)	3.133.000,00	4.415.503,00	4.251.414,98	96,28	3.840.862,86	86,99	3.436.941,18	77,84	410.552,12
Despesas Correntes	2.983.000,00	4.415.503,00	4.251.414,98	96,28	3.840.862,86	86,99	3.436.941,18	77,84	410.552,12
Despesas de Capital	150.000,00	0,00	0,00	0,00	0,00	0,00	0,00	0,00	0,00
SUORTE PROFILÁTICO E TERAPÊUTICO (VI)	202.000,00	0,00	0,00	0,00	0,00	0,00	0,00	0,00	0,00
Despesas Correntes	108.000,00	0,00	0,00	0,00	0,00	0,00	0,00	0,00	0,00
Despesas de Capital	94.000,00	0,00	0,00	0,00	0,00	0,00	0,00	0,00	0,00
VIGILÂNCIA SANITÁRIA (VII)	119.000,00	0,00	0,00	0,00	0,00	0,00	0,00	0,00	0,00
Despesas Correntes	42.000,00	0,00	0,00	0,00	0,00	0,00	0,00	0,00	0,00
Despesas de Capital	77.000,00	0,00	0,00	0,00	0,00	0,00	0,00	0,00	0,00
VIGILÂNCIA EPIDEMIOLÓGICA (VIII)	172.400,00	50.697,00	43.253,00	85,32	13.049,00	25,74	13.049,00	25,74	30.204,00
Despesas Correntes	172.400,00	50.697,00	43.253,00	85,32	13.049,00	25,74	13.049,00	25,74	30.204,00
Despesas de Capital	0,00	0,00	0,00	0,00	0,00	0,00	0,00	0,00	0,00
ALIMENTAÇÃO E NUTRIÇÃO (IX)	0,00	0,00	0,00	0,00	0,00	0,00	0,00	0,00	0,00
Despesas Correntes	0,00	0,00	0,00	0,00	0,00	0,00	0,00	0,00	0,00
Despesas de Capital	0,00	0,00	0,00	0,00	0,00	0,00	0,00	0,00	0,00
OUTRAS SUBFUNÇÕES (X)	1.344.000,00	1.246.807,60	1.215.684,66	97,58	939.787,37	75,44	922.546,82	74,05	275.897,29
Despesas Correntes	1.240.000,00	1.245.807,60	1.215.684,66	97,58	939.787,37	75,44	922.546,82	74,05	275.897,29
Despesas de Capital	104.000,00	1.000,00	0,00	0,00	0,00	0,00	0,00	0,00	0,00
TOTAL (XI) = (IV + V + VI + VII + VIII + IX + X)	6.331.840,50	8.130.778,10	7.809.021,99	96,04	6.950.272,79	85,48	6.509.586,18	80,06	858.749,20

APURAÇÃO DO CUMPRIMENTO DO LIMITE MÍNIMO PARA APLICAÇÃO EM ASPS		DESPESAS EMPENHADAS (d)	DESPESAS LIQUIDADAS (e)	DESPESAS PAGAS (f)
Total das Despesas com ASPS (XII) = (XI)		7.809.021,99	6.950.272,79	6.509.586,18
(-) Restos a Pagar Não Processados Inscritos Indevidamente no Exercício sem Disponibilidade Financeira (XIII)		0,00	0,00	0,00
(-) Despesas Custeadas com Recursos Vinculados à Parcela do Percentual Mínimo que não foi Aplicada em ASPS em Ex		0,00	0,00	0,00
(-) Despesas Custeadas com Disponibilidade de Caixa Vinculada aos Restos a Pagar Cancelados (XV)		0,00	0,00	0,00
(=) VALOR APLICADO EM ASPS (XVI) = (XII - XIII - XIV - XV)		7.809.021,99	6.950.272,79	6.509.586,18
Despesa Mínima a ser Aplicada em ASPS (XVII)=(III) x 15%(LC 141/2012)			4.969.906,19	
Despesa Mínima a ser Aplicada em ASPS (XVII)=(III) x %(Lei Orgânica Municipal)			0,00	
Diferença entre o Valor Aplicado e a Despesa Mínima a ser Aplicada(XVIII)=(XVI(d ou e) - XVII)		2.839.115,80	1.980.366,60	1.539.679,99
Limite não Cumprido (XIV)=(XVII)		0,00	0,00	0,00
PERCENTUAL DA RECEITA DE IMPOSTOS E TRANSFERÊNCIAS CONSTITUCIONAIS E LEGAIS APLICADO EM AS		23,57	20,97	19,64

CONTROLE DO VALOR REFERENTE AO PERCENTUAL MÍNIMO NÃO CUMPRIDO EM EXERCÍCIOS ANTERIORES PARA FINS DE APLICAÇÃO DOS RECURSOS VINCULADOS CONFORME ARTIGOS 25 E 26 DA LC141/2012	LIMITE NÃO CUMPRIDO				Saldo Final (não aplicado) (l)=(h-(i ou j))
	Saldo Inicial (no exercício atual) (h)	Despesas Custeadas no Exercício de Referência		Pagas (k)	
		Empenhadas (i)	Liquidadas (j)		
Diferença de limite não cumprido em 2024	0,00	0,00	0,00	0,00	0,00
Diferença de limite não cumprido em 2023	0,00	0,00	0,00	0,00	0,00
Diferença de limite não cumprido em Exercícios Anteriores	0,00	0,00	0,00	0,00	0,00
TOTAL DA DIFERENÇA DE LIMITE NÃO CUMPRIDO EM EXERCÍCIOS ANTERIORES (XX)	0,00	0,00	0,00	0,00	0,00

EXECUÇÃO DE RESTOS A PAGAR

EXERCÍCIO DO EMPENHO	Valor Mínimo para aplicação em ASPS (m)	Valor aplicado em ASPS no exercício (n)	Valor aplicado além do limite mínimo (o)=(m-n), se <0, então (0)=0	Total inscrito em RP no exercício (p)	RPNP Inscritos Indevidamente no Exercício sem Disponibilidade Financeira (q)=(XIII d)	Valor inscrito em RP considerado no Limite (r)=(p-(o+q) se <0, então (r)=0)	Total de RP pagos (s)	Total de RP a pagar (t)	Total de RP cancelados ou prescritos (u)	Diferença entre o valor aplicado além do limite e o total de RP cancelados (v)=((o + q)-u)
Empenhos de 2024	4.969.906,19	6.950.272,79	0,00	31.708.349,97	0,00	0,00	15.574.191,53	6.134.158,44	0,00	0,00
Empenhos de 2023	309.788,78	0,00	309.788,78	2.307.529,19	0,00	0,00	2.297.421,34	10.107,85	0,00	309.788,78
Empenhos de 2022	286.267,38	5.682.039,23	0,00	294.035,41	0,00	0,00	224.178,44	69.856,97	0,00	0,00
Empenhos de 2021	3.859.222,90	5.706.462,15	0,00	202.480,71	0,00	0,00	189.058,33	13.422,38	0,00	0,00
Empenhos de 2020 e anteriores	0,00	0,00	0,00	35.458,15	0,00	0,00	0,00	35.458,15	0,00	0,00
TOTAL DOS RESTOS A PAGAR CANCELADOS OU PRESCRITOS ATÉ O FINAL DO EXERCÍCIO ATUAL QUE AFETARAM O CUMPRIMENTO DO LIMITE (XXI)										0,00
TOTAL DOS RESTOS A PAGAR CANCELADOS OU PRESCRITOS ATÉ O FINAL DO EXERCÍCIO ANTERIOR QUE AFETARAM O CUMPRIMENTO DO LIMITE (XXII)										0,00
TOTAL DOS RESTOS A PAGAR CANCELADOS OU PRESCRITOS NO EXERCÍCIO ANTERIOR QUE AFETARAM O CUMPRIMENTO DO LIMITE (XXIII)=(XXI - XXII)										0,00

CONTROLE DOS RESTOS A PAGAR CANCELADOS OU PRESCRITOS PARA FINS DE APLICAÇÃO DA DISPONIBILIDADE DE CAIXA CONFORME ARTIGO 24, § 1º e 2º DA LC 141/2012	RESTOS A PAGAR CANCELADOS OU PRESCRITOS				
	Saldo Inicial (w)	Despesas custeadas no exercício de referência (j)			Saldo Final (Não Aplicado) (aa)=9w-(xouy)
		Empenhadas (x)	Liquidadas (y)	Pagas (z)	
Restos a pagar cancelados ou prescritos em 2024 a serem compensados (XXIV)	0,00	0,00	0,00	0,00	0,00
Restos a pagar cancelados ou prescritos em 2023 a serem compensados (XXV)	0,00	0,00	0,00	0,00	0,00
Restos a pagar cancelados ou prescritos em exercícios anteriores a serem compensados (XX')	0,00	0,00	0,00	0,00	0,00
TOTAL DE RESTOS A PAGAR CANCELADOS OU PRESCRITOS A COMPENSAR (XXVII)	0,00	0,00	0,00	0,00	0,00

RECEITAS ADICIONAIS PARA O FINANCIAMENTO DA SAÚDE NÃO COMPUTADAS NO CÁLCULO DO MÍNIMO	PREVISÃO INICIAL	PREVISÃO ATUALIZADA (a)	RECEITAS REALIZADAS	
			Até o Bimestre (b)	% (b/a) x 100
RECEITAS DE TRANSFERÊNCIAS PARA A SAÚDE (XXVIII)	9.667.360,00	9.667.360,00	5.509.914,95	56,99
Proveniente da União	8.677.160,00	8.677.160,00	4.831.762,08	55,68
Proveniente dos Estados	990.200,00	990.200,00	678.152,87	68,49
Proveniente de outros Municípios	0,00	0,00	0,00	0,00
RECEITA DE OPERAÇÕES DE CRÉDITO INTERNAS E EXTERNAS VINCULADAS A SAÚDE (XXIX)	0,00	0,00	0,00	0,00
OUTRAS RECEITAS (XXX)	1.250,00	1.250,00	855,12	68,41
TOTAL DE RECEITAS ADICIONAIS PARA FINANCIAMENTO DA SAÚDE (XXXI) = (XXVIII + XXIX + XXX)	9.668.610,00	9.668.610,00	5.510.770,07	57,00

DESPESAS COM SAÚDE NÃO COMPUTADAS NO CÁLCULO DO MÍNIMO

DESPESAS COM SAÚDE POR SUBFUNÇÕES E CATEGORIA ECONÔMICA NÃO COMPUTADAS NO CÁLCULO DO MÍNIMO	DOTAÇÃO INICIAL	DOTAÇÃO ATUALIZADA (c)	DESPESAS EMPENHADAS		DESPESAS LIQUIDADAS		DESPESAS PAGAS		Inscritas em Restos a Pagar não Processados (g)
			Até o Bimestre (d)	% (d/c) x 100	Até o Bimestre (e)	% (e/c) x 100	Até o Bimestre (f)	% (f/c) x 100	
ATENÇÃO BÁSICA (XXXII)	6.155.960,00	5.924.283,00	5.203.448,98	88,04	3.775.785,49	63,88	3.604.053,42	60,98	1.427.663,49
Despesas Correntes	5.649.983,00	5.910.500,00	5.203.448,98	88,04	3.775.785,49	63,88	3.604.053,42	60,98	1.427.663,49
Despesas de Capital	505.977,00	13.783,00	0,00	0,00	0,00	0,00	0,00	0,00	0,00
ASSISTÊNCIA HOSPITALAR E AMBULATORIAL (XXXIII)	3.109.650,00	2.767.875,15	2.191.865,66	79,31	1.866.296,42	67,53	1.762.051,25	63,76	325.569,24
Despesas Correntes	2.648.200,00	2.763.625,15	2.191.865,66	79,31	1.866.296,42	67,53	1.762.051,25	63,76	325.569,24
Despesas de Capital	461.450,00	4.250,00	0,00	0,00	0,00	0,00	0,00	0,00	0,00
SUORTE PROFILÁTICO E TERAPÊUTICO (XXXIV)	180.000,00	261.000,00	260.700,00	99,89	257.438,76	98,64	190.130,56	72,85	3.261,24
Despesas Correntes	180.000,00	261.000,00	260.700,00	99,89	257.438,76	98,64	190.130,56	72,85	3.261,24
Despesas de Capital	0,00	0,00	0,00	0,00	0,00	0,00	0,00	0,00	0,00
VIGILÂNCIA SANITÁRIA (XXXV)	0,00	0,00	0,00	0,00	0,00	0,00	0,00	0,00	0,00
Despesas Correntes	0,00	0,00	0,00	0,00	0,00	0,00	0,00	0,00	0,00
Despesas de Capital	0,00	0,00	0,00	0,00	0,00	0,00	0,00	0,00	0,00
VIGILÂNCIA EPIDEMIOLÓGICA (XXXVI)	223.000,00	255.000,00	254.918,00	198,83	195.204,00	77,75	195.204,00	77,75	59.714,00
Despesas Correntes	218.000,00	248.000,00	248.000,00	100,00	188.286,00	75,92	188.286,00	75,92	59.714,00
Despesas de Capital	5.000,00	7.000,00	6.918,00	98,83	6.918,00	98,83	6.918,00	98,83	0,00
ALIMENTAÇÃO E NUTRIÇÃO (XXXVII)	0,00	0,00	0,00	0,00	0,00	0,00	0,00	0,00	0,00
Despesas Correntes	0,00	0,00	0,00	0,00	0,00	0,00	0,00	0,00	0,00
Despesas de Capital	0,00	0,00	0,00	0,00	0,00	0,00	0,00	0,00	0,00
OUTRAS SUBFUNÇÕES (XXXVIII)	0,00	10.000,00	10.000,00	100,00	8.142,57	81,43	8.142,57	81,43	1.857,43
Despesas Correntes	0,00	10.000,00	10.000,00	100,00	8.142,57	81,43	8.142,57	81,43	1.857,43
Despesas de Capital	0,00	0,00	0,00	0,00	0,00	0,00	0,00	0,00	0,00
TOTAL (XXXVIX) = (XXXII + XXXIII + XXXIV + XXXV + XXXVI + XXXVII + XXXVIII)	9.668.610,00	9.218.158,15	7.920.932,64	85,93	6.102.867,24	66,20	5.759.581,80	62,48	1.818.065,40

DESPESAS TOTAIS COM SAÚDE EXECUTADAS COM RECURSOS PRÓPRIOS E COM RECURSOS TRANSFERIDOS DE OUTROS	DOTAÇÃO INICIAL	DOTAÇÃO ATUALIZADA (c)	DESPESAS EMPENHADAS		DESPESAS LIQUIDADAS		DESPESAS PAGAS		Inscritas em Restos a Pagar não Processados (g)
			Até o Bimestre (d)	% (d/c) x 100	Até o Bimestre (e)	% (e/c) x 100	Até o Bimestre (f)	% (f/c) x 100	
ATENÇÃO BÁSICA (XL) = (IV + XXXII)	7.517.400,50	8.342.053,50	7.502.118,33	89,93	5.932.359,05	71,11	5.741.102,60	68,82	1.569.759,28
ASSISTÊNCIA HOSPITALAR E AMBULATORIAL (XLI) = (V + XXXIII)	6.242.650,00	7.183.378,15	6.443.280,64	89,70	5.707.159,28	79,44	5.198.992,43	72,37	736.121,36
SUORTE PROFILÁTICO E TERAPÊUTICO (XLII) = (VI + XXXIV)	382.000,00	261.000,00	260.700,00	99,89	257.438,76	98,63	190.130,56	72,84	3.261,24
VIGILÂNCIA SANITÁRIA (XLIII) = (VII + XXXV)	119.000,00	0,00	0,00	0,00	0,00	0,00	0,00	0,00	0,00
VIGILÂNCIA EPIDEMIOLÓGICA (XLIV) = (VIII + XXXVI)	395.400,00	305.697,00	298.171,00	97,54	208.253,00	68,12	208.253,00	68,12	89.918,00
ALIMENTAÇÃO E NUTRIÇÃO (XLV) = (XIX + XXXVII)	0,00	0,00	0,00	0,00	0,00	0,00	0,00	0,00	0,00
OUTRAS SUBFUNÇÕES (XLVI) = (X + XXXVIII)	1.344.000,00	1.256.807,60	1.225.684,66	97,52	947.929,94	75,42	930.689,39	74,05	277.754,72
TOTAL DAS DESPESAS COM SAÚDE (XLVII) = (XI + XXXIX)	16.000.450,50	17.348.936,25	15.729.954,63	90,67	13.053.140,03	75,23	12.269.167,98	70,72	2.676.814,60

FONTE: Sistema de Contabilidade Pública, Unidade Responsável PREFEITURA MUNICIPAL DE PE DE SERRA

EDGAR CARNEIRO MIRANDA
PREFEITO
17924286500

CLAUDIA ELIZÂNGELA RIOS MIRANDA
SECRETARIO(A) DE FINANÇAS
01787808556

JACKSON RIBEIRO AZEVEDO
CONTADOR
52224333587

PREFEITURA MUNICIPAL DE PE DE SERRA
RELATÓRIO RESUMIDO DA EXECUÇÃO ORÇAMENTÁRIA
DEMONSTRATIVO DAS PARCERIAS PÚBLICO - PRIVADAS
ORÇAMENTOS FISCAL E DA SEGURIDADE SOCIAL
JANEIRO A OUTUBRO DE 2024 / BIMESTRE SETEMBRO - OUTUBRO

RREO - Anexo 13 (Lei nº 11.079, de 30.12.2004, arts. 22, 25 e 28)

Em reais

IMPACTOS DAS CONTRATAÇÕES DE PPP	SALDO TOTAL EM 31 DE DEZEMBRO DO EXERCÍCIO ANTERIOR		SALDO FINAL (acumulado até o bimestre)									
TOTAL DE ATIVOS	0,00		0,00									
Ativos Constituídos pela SPE	0,00		0,00									
TOTAL DE PASSIVOS	0,00		0,00									
Obrigações decorrentes de Ativos Constituídos pela SPE	0,00		0,00									
Provisões de PPP	0,00		0,00									
Outros passivos	0,00		0,00									
ATOS POTENCIAIS PASSIVOS	0,00		0,00									
Obrigações contratuais	0,00		0,00									
Riscos não Provisionados	0,00		0,00									
Garantias Concedidas	0,00		0,00									
Outros Passivos Contingentes	0,00		0,00									
DESPESAS DE PPP	EXERCÍCIO ANTERIOR	EXERCÍCIO CORRENTE	2025	2026	2027	2028	2029	2030	2031	2032	2033	
DO ENTE FEDERADO, EXCETO ESTATAIS NÃO DEPENDENTES (I)=(I.1+I.2)	0,00	0,00	0,00	0,00	0,00	0,00	0,00	0,00	0,00	0,00	0,00	
Contratadas (I.1)	0,00	0,00	0,00	0,00	0,00	0,00	0,00	0,00	0,00	0,00	0,00	
A contratar (I.2)	0,00	0,00	0,00	0,00	0,00	0,00	0,00	0,00	0,00	0,00	0,00	
DAS ESTATAIS NÃO-DEPENDENTES (II)=(II.1 + II.2)	0,00	0,00	0,00	0,00	0,00	0,00	0,00	0,00	0,00	0,00	0,00	
Contratadas (II.1)	0,00	0,00	0,00	0,00	0,00	0,00	0,00	0,00	0,00	0,00	0,00	
A contratar (II.2)	0,00	0,00	0,00	0,00	0,00	0,00	0,00	0,00	0,00	0,00	0,00	
TOTAL DAS DESPESAS DE PPP (III) = (I + II)	0,00	0,00	0,00	0,00	0,00	0,00	0,00	0,00	0,00	0,00	0,00	
RECEITA CORRENTE LÍQUIDA (RCL) (IV)	55.857.520,80	73.048.049,55	0,00	0,00	0,00	0,00	0,00	0,00	0,00	0,00	0,00	
TOTAL DAS DESP. CONSIDERADAS PARA O LIMITE (I)	0,00	0,00	0,00	0,00	0,00	0,00	0,00	0,00	0,00	0,00	0,00	
TOTAL DAS DESP. CONSIDERADAS PARA O LIMITE / RCL (%) (V) = (I / IV)	0,00	0,00	0,00	0,00	0,00	0,00	0,00	0,00	0,00	0,00	0,00	


FONTE: Sistema de Contabilidade Pública, Unidade Responsável: PREFEITURA MUNICIPAL DE PÉ DE SERRA

Nota:

EDGAR CARNEIRO MIRANDA
PREFEITO
17924286500

CLAUDIA ELIZÂNGELA RIOS MIRANDA
SECRETÁRIO(A) DE FINANÇAS
01787808556

JACKSON RIBEIRO AZEVEDO
CONTADOR
52224333587

 <p>Sistema de Informações Contábeis e Fiscais do Setor Público Brasileiro</p> <p>TESOURO NACIONAL</p>	Relatório Resumido de Execução Orçamentária
	Prefeitura Municipal de Pé de Serra - BA (Poder Executivo)
	Orçamentos Fiscal e da Seguridade Social
	CNPJ: 13232913000185
	Exercício: 2024
	Período de referência: 5º bimestre

RREO-Anexo 14 | Tabela 14.0 - Demonstrativo Simplificado do Relatório Resumido da Execução Orçamentária - Municípios e DF

Balanco Orçamentário	Valores	
	Até o Bimestre	
Balanco Orçamentário	-	
RECEITAS		
Previsão Inicial		75.507.401,54
Previsão Atualizada		75.507.401,54
Receitas Realizadas		62.087.427,86
Déficit Orçamentário		6.180.944,53
Saldos de Exercícios Anteriores (Utilizados para Créditos Adicionais)		
DESPESAS		
Dotação Inicial		75.507.401,54
Dotação Atualizada		81.056.418,27
Despesas Empenhadas		74.334.783,52
Despesas Liquidadas		68.268.372,39
Despesas Pagas		64.447.645,81
Superávit Orçamentário		

RREO-Anexo 14 | Tabela 14.0 - Demonstrativo Simplificado do Relatório Resumido da Execução Orçamentária - Municípios e DF

Despesas por Função/Subfunção	Valores	
	Até o Bimestre	
Despesas por Função/Subfunção	-	
Despesas Empenhadas		74.334.783,52
Despesas Liquidadas		68.268.372,39

RREO-Anexo 14 | Tabela 14.0 - Demonstrativo Simplificado do Relatório Resumido da Execução Orçamentária - Municípios e DF

Receita Corrente Líquida - RCL	Valores	
	Até o Bimestre	
Receita Corrente Líquida - RCL	-	
Receita Corrente Líquida		73.048.049,55
Receita Corrente Líquida Ajustada para Cálculo dos Limites de Endividamento		72.248.049,55
Receita Corrente Líquida Ajustada para Cálculo dos Limites da Despesa com Pessoal		70.946.289,55


RREO-Anexo 14 | Tabela 14.0 - Demonstrativo Simplificado do Relatório Resumido da Execução Orçamentária - Municípios e DF

Receitas e Despesas do Regime Próprio de Previdência dos Servidores	Valores	
	Até o Bimestre	
Receitas e Despesas do Regime Próprio de Previdência dos Servidores	-	
Fundo em Capitalização (PLANO PREVIDENCIÁRIO)		
Receitas Previdenciárias Realizadas		
Despesas Previdenciárias Empenhadas		
Despesas Previdenciárias Liquidadas		
Despesas Previdenciárias Pagas		
Resultado Previdenciário		
Fundo em Repartição (PLANO FINANCEIRO)		
Receitas Previdenciárias Realizadas		
Despesas Previdenciárias Empenhadas		
Despesas Previdenciárias Liquidadas		
Despesas Previdenciárias Pagas		
Resultado Previdenciário		

RREO-Anexo 14 | Tabela 14.0 - Demonstrativo Simplificado do Relatório Resumido da Execução Orçamentária - Municípios e DF

Resultados Primário e Nominal	Verificação das Metas dos Resultados Nominal e Primário		
	Meta Fixada no Anexo de Metas Fiscais da LDO (a)	Resultado Apurado até o Bimestre (b)	% em Relação à Meta (b/a)
Resultados Primário e Nominal			
RESULTADO PRIMÁRIO (SEM RPPS) - Acima da Linha	954.381,77	-2.441.643,40	-255,84
RESULTADO NOMINAL (SEM RPPS) - Abaixo da Linha	2.499.811,78	1.410.600,68	56,43

RREO-Anexo 14 | Tabela 14.0 - Demonstrativo Simplificado do Relatório Resumido da Execução Orçamentária - Municípios e DF

 <p>Sistema de Informações Contábeis e Fiscais do Setor Público Brasileiro TESOURO NACIONAL</p>	Relatório Resumido de Execução Orçamentária
	Prefeitura Municipal de Pé de Serra - BA (Poder Executivo)
	Orçamentos Fiscal e da Seguridade Social
	CNPJ: 13232913000185
	Exercício: 2024
	Período de referência: 5º bimestre

Restos a Pagar por Poder e Ministério Público	Estágios dos Restos a Pagar			
	Inscrição	Cancelamento Até o Bimestre	Pagamento Até o Bimestre	Saldo a Pagar
Restos a Pagar por Poder e Ministério Público				
RESTOS A PAGAR PROCESSADOS	2.814.278,39	0,00	2.479.441,30	334.837,09
Poder Executivo	2.814.278,39	0,00	2.479.441,30	334.837,09
Poder Legislativo				
Poder Judiciário				
Ministério Público				
Defensoria Pública				
RESTOS A PAGAR NÃO PROCESSADOS	465.143,16	0,00	103.962,16	361.181,00
Poder Executivo	465.143,16	0,00	103.962,16	361.181,00
Poder Legislativo				
Poder Judiciário				
Ministério Público				
Defensoria Pública				
TOTAL	3.279.421,55	0,00	2.583.403,46	696.018,09

RREO-Anexo 14 | Tabela 14.0 - Demonstrativo Simplificado do Relatório Resumido da Execução Orçamentária - Municípios e DF

Despesas com Manutenção e Desenvolvimento do Ensino	Apuração das Despesas com Ensino		
	Valor Apurado Até o Bimestre	Limites Constitucionais Anuais	
		% Mínimo a Aplicar no Exercício	% Aplicado Até o Bimestre
Despesas com Manutenção e Desenvolvimento do Ensino			
Mínimo Anual de <18% / 25%> das Receitas de Impostos na Manutenção e Desenvolvimento do Ensino	9.846.048,78	25,00	30,10
Mínimo Anual de 70% do FUNDEB na Remuneração dos Profissionais da Educação Básica	17.062.073,67	70,00	69,77
Percentual de 50% da Complementação da União ao FUNDEB (VAAT) na Educação Infantil	5.189.070,20	50,00	69,03
Mínimo de 15% da Complementação da União ao FUNDEB (VAAT) em Despesas de Capital	2.125.094,15	15,00	28,27

RREO-Anexo 14 | Tabela 14.0 - Demonstrativo Simplificado do Relatório Resumido da Execução Orçamentária - Municípios e DF

Receitas de Operações de Crédito e Despesas de Capital	Apuração das Receitas de Operações de Crédito e Despesas de Capital	
	Valor Apurado no Exercício	Saldo Não Realizado
Receitas de Operações de Crédito e Despesas de Capital		
Receitas de Operações de Crédito		
Despesa de Capital Líquida		

RREO-Anexo 14 | Tabela 14.0 - Demonstrativo Simplificado do Relatório Resumido da Execução Orçamentária - Municípios e DF

Projeção Atuarial dos Regimes de Previdência	Exercício de Apuração			
	Exercício	10º Exercício	20º Exercício	35º Exercício
Projeção Atuarial dos Regimes de Previdência				
Fundo em Capitalização (Plano Previdenciário)				
Receitas Previdenciárias				
Despesas Previdenciárias				
Resultado Previdenciário	0,00	0,00	0,00	0,00
Fundo em Repartição (Plano Financeiro)				
Receitas Previdenciárias				
Despesas Previdenciárias				
Resultado Previdenciário	0,00	0,00	0,00	0,00

RREO-Anexo 14 | Tabela 14.0 - Demonstrativo Simplificado do Relatório Resumido da Execução Orçamentária - Municípios e DF


Receita da Alienação de Ativos e Aplicação dos Recursos	Apuração da Receita da Alienação de Ativos e Aplicação dos Recursos	
	Valor Apurado no Exercício	Saldo a Realizar
Receita da Alienação de Ativos e Aplicação dos Recursos		
Receitas da Alienação de Ativos		
Aplicação dos Recursos da Alienação de Ativos		

RREO-Anexo 14 | Tabela 14.0 - Demonstrativo Simplificado do Relatório Resumido da Execução Orçamentária - Municípios e DF

Despesas com Ações e Serviços Públicos de Saúde	Apuração das Despesas com Saúde		
	Valor Apurado Até o Bimestre	Limites Constitucionais Anuais	
		% Mínimo a Aplicar no Exercício	% Aplicado Até o Bimestre
Despesas com Ações e Serviços Públicos de Saúde			
Despesas com Ações e Serviços Públicos de Saúde Executadas com Recursos de Impostos	6.950.272,79	15,00	20,97

RREO-Anexo 14 | Tabela 14.0 - Demonstrativo Simplificado do Relatório Resumido da Execução Orçamentária - Municípios e DF

Despesas de Caráter Continuado Derivadas de PPP	Valor Realizado no Período	
	Valor Apurado no Exercício Corrente	
Despesas de Caráter Continuado Derivadas de PPP		

 Sistema de Informações Contábeis e Fiscais do Setor Público Brasileiro TESOURO NACIONAL	Relatório Resumido de Execução Orçamentária
	Prefeitura Municipal de Pé de Serra - BA (Poder Executivo)
	Orçamentos Fiscal e da Seguridade Social
	CNPJ: 13232913000185
	Exercício: 2024
	Período de referência: 5º bimestre

Despesas de Caráter Continuado Derivadas de PPP	Valor Realizado no Período
Total das Despesas Consideradas para o Limite / RCL (%)	Valor Apurado no Exercício Corrente

RREO-Anexo 14 | Tabela 14.0 - Demonstrativo Simplificado do Relatório Resumido da Execução Orçamentária - Municípios e DF

Notas Explicativas	Valores
Notas Explicativas	31/10/2024
Notas Explicativas	-



PREFEITURA MUNICIPAL DE PÉ DE SERRA
RELATÓRIO RESUMIDO DA EXECUÇÃO ORÇAMENTÁRIA
DEMONSTRATIVO DE SENTENÇAS JUDICIAIS
ORÇAMENTO FISCAL E DA SEGURIDADE SOCIAL

Órgão: 2 - PREFEITURA MUNICIPAL DE PÉ DE SERRA
Unidade: (Todos)

Período: 01/01/2024 a 31/10/2024

Tp	Emp	CodRed	Dotação Orçamentária		Proc	Credor	CNPJ/CPF	Data Emp	Data Liq	Data Pag	Bruto(R\$)	Retido	Liquido
N	131	8888888	8888	319091000000	285	TRIBUNAL REGIONAL DO TRABALHO DA 5- REGIAO	02.839.639/0001-90	31/01/2024	31/01/2024	31/01/2024	6.046,66		6.046,66
IMPORTANCIA EMPENHADA PARA O PAGAMENTO DE DESPESAS COM SENTENCA JUDICIAL,CORRESPONDENTE AO RPV EM FAVOR DE MARIA VIRGENS DE ANDRADE PROCESSO Nº 00000180320098050192													
N	132	8888888	8888	319091000000	286	TRIBUNAL REGIONAL DO TRABALHO DA 5- REGIAO	02.839.639/0001-90	31/01/2024	31/01/2024	31/01/2024	4.367,03		4.367,03
IMPORTANCIA EMPENHADA PARA O PAGAMENTO DE DESPESAS COM SENTENCA JUDICIAL,CORRESPONDENTE AO RPV EM FAVOR DE ANITA DA SILVA CRUZ SACRAMENTO PROCESSO Nº 00000180320098050192													
N	134	8888888	8888	319091000000	284	TRIBUNAL REGIONAL DO TRABALHO DA 5- REGIAO	02.839.639/0001-90	31/01/2024	31/01/2024	31/01/2024	1.041,37		1.041,37
IMPORTANCIA EMPENHADA PARA O PAGAMENTO DE DESPESAS COM SENTENCA JUDICIAL,CORRESPONDENTE AO RPV EM FAVOR DE JAIR CHARLES PEREIRA AZEVEDO PROCESSO Nº 00000180320098050192													
N	135	8888888	8888	319091000000	283	TRIBUNAL REGIONAL DO TRABALHO DA 5- REGIAO	02.839.639/0001-90	31/01/2024	31/01/2024	31/01/2024	3.647,93		3.647,93
IMPORTANCIA EMPENHADA PARA O PAGAMENTO DE DESPESAS COM SENTENCA JUDICIAL CORRESPONDENTE AO RPV EM FAVOR DE MARICELIA SANTANA RIOS PROCESSO Nº 00000154820098050192													
N	136	8888888	8888	319091000000	282	TRIBUNAL REGIONAL DO TRABALHO DA 5- REGIAO	02.839.639/0001-90	31/01/2024	31/01/2024	31/01/2024	3.647,93		3.647,93
IMPORTANCIA EMPENHADA PARA O PAGAMENTO DE DESPESAS COM SENTENCA JUDICIAL CORRESPONDENTE AO RPV EM FAVOR DE MARIA MADALENA DE JESUS PROCESSO Nº 00000154820098050192													
N	137	8888888	8888	319091000000	292	TRIBUNAL REGIONAL DO TRABALHO DA 5- REGIAO	02.839.639/0001-90	31/01/2024	31/01/2024	31/01/2024	1.444,72		1.444,72
IMPORTANCIA EMPENHADA PARA O PAGAMENTO DE DESPESAS COM SENTENCA JUDICIAL CORRESPONDENTE AO RPV EM FAVOR DE JAIR CHARLES PEREIRA AZEVEDO PROCESSO Nº 00000154820098050192													
N	138	8888888	8888	319091000000	404	TRIBUNAL REGIONAL DO TRABALHO DA 5- REGIAO	02.839.639/0001-90	09/02/2024	09/02/2024	19/02/2024	5.378,78		5.378,78
IMPORTANCIA EMPENHADA PARA O PAGAMENTO DE DESPESAS COM SENTENCA JUDICIAL CORRESPONDENTE AO RPV EM FAVOR DE GILDAIR JOSE SANTANA DE MATOS PROCESSO Nº 00000232520098050192													
N	139	8888888	8888	319091000000	405	TRIBUNAL REGIONAL DO TRABALHO DA 5- REGIAO	02.839.639/0001-90	09/02/2024	19/02/2024	19/02/2024	3.647,93		3.647,93
IMPORTANCIA EMPENHADA PARA O PAGAMENTO DE DESPESAS COM SENTENCA JUDICIAL CORRESPONDENTE AO RPV EM FAVOR DE ELISANGELA CARNEIRO RIOS PROCESSO Nº 00000154820098050192													
N	140	8888888	8888	319091000000	406	TRIBUNAL REGIONAL DO TRABALHO DA 5- REGIAO	02.839.639/0001-90	09/02/2024	19/02/2024	19/02/2024	158,40		158,40
IMPORTANCIA EMPENHADA PARA O PAGAMENTO DE DESPESAS COM SENTENCA JUDICIAL CORRESPONDENTE AO RPV EM FAVOR DE MARINALVA CARNEIRO OLIVEIRA PROCESSO Nº 000001520185050251													
N	141	8888888	8888	319091000000	274	TRIBUNAL DE JUSTICA DO ESTADO DA BAHIA	13.100.722/0001-60	26/01/2024	26/01/2024	31/01/2024	4.367,03		4.367,03
IMPORTANCIA EMPENHADA PARA PAGAMENTO DE DESPESA COM RPV Nº 0000180320098050192													
N	142	8888888	8888	319091000000	275	TRIBUNAL DE JUSTICA DO ESTADO DA BAHIA	13.100.722/0001-60	26/01/2024	31/01/2024	31/01/2024	4.367,03		4.367,03
IMPORTANCIA EMPENHADA PARA PAGAMENTO DE DESPESA COM RPV Nº 00000180320098050192													
N	143	8888888	8888	319091000000	387	TRIBUNAL DE JUSTICA DO ESTADO DA BAHIA	13.100.722/0001-60	09/02/2024	09/02/2024	09/02/2024	4.367,03		4.367,03
IMPORTANCIA EMPENHADA PARA PAGAMENTO DE DESPESA COM RPV Nº 000018032009.08.05.0193													
N	192	8888888	8888	319091000000	1122	TRIBUNAL DE JUSTICA DO ESTADO DA BAHIA	13.100.722/0001-60	11/03/2024	11/03/2024	31/05/2024	2.436,32		2.436,32
IMPORTANCIA EMPENHADA PARA O PAGAMENTO DE DESPESAS COM SENTENCA JUDICIAL CORRESPONDENTE AO RPV EM FAVOR DE EDSOM LIMA CARNEIRO PROCESSO Nº 00000157820098050192													
N	204	8888888	8888	319091000000	1101	TRIBUNAL DE JUSTICA DO ESTADO DA BAHIA	13.100.722/0001-60	01/03/2024	13/03/2024	31/05/2024	860,85		860,85
BRB, TRIBUNAL DE JUSTIÇA, MODALIDADE ESTADUAL, AUTOR: MARIA ANTONIA DE ALMEIDA GONCALVES PROCESSO 3463020098050192.													
N	206	8888888	8888	319091000000	1102	TRIBUNAL DE JUSTICA DO ESTADO DA BAHIA	13.100.722/0001-60	01/03/2024	13/03/2024	31/05/2024	7.507,49		7.507,49
BRB MODALIDADE ESTADUAL, AUTOR: MARIA ANTONIA DE ALMEIDA GONCALVES, PROCESSSSO: 3463020098050192.													
N	208	8888888	8888	319091000000	1103	TRIBUNAL DE JUSTICA DO ESTADO DA BAHIA	13.100.722/0001-60	01/03/2024	13/03/2024	31/05/2024	239,95		239,95
BRB GUIA DE DEPOSITO JUDICIAL, AUTOR:ROBERVAL LOPES DA SILVA, PROCESSO:49731520128050211.													



PREFEITURA MUNICIPAL DE PÉ DE SERRA
RELATÓRIO RESUMIDO DA EXECUÇÃO ORÇAMENTÁRIA
DEMONSTRATIVO DE SENTENÇAS JUDICIAIS
ORÇAMENTO FISCAL E DA SEGURIDADE SOCIAL

Órgão: 2 - PREFEITURA MUNICIPAL DE PÉ DE SERRA
Unidade: (Todos)

Período: 01/01/2024 a 31/10/2024

Tp Emp	CodRed	Dotação Orçamentária	Proc Credor	CNPJ/CPF	Data Emp	Data Liq	Data Pag	Bruto(R\$)	Retido	Liquido
N 209	8888888	8888 319091000000	1104 TRIBUNAL DE JUSTICA DO ESTADO DA BAHIA	13.100.722/0001-60	01/03/2024	13/03/2024	31/05/2024	3.629,84		3.629,84
			BRB GUIA DE DEPOSITO JUDICIAL, AUTOR: ALZIRA SILVA CEDRAZ, PROCESSO:129320098050192.							
N 210	8888888	8888 319091000000	1105 TRIBUNAL DE JUSTICA DO ESTADO DA BAHIA	13.100.722/0001-60	01/03/2024	13/03/2024	31/05/2024	3.629,84		3.629,84
			BRB GUIA DE DEPOSITO JUDICIAL, AUTOR: ALZIRA SILVA CEDRAZ, PROCESSO 129320098050192							
N 212	8888888	8888 319091000000	1106 TRIBUNAL DE JUSTICA DO ESTADO DA BAHIA	13.100.722/0001-60	01/03/2024	13/03/2024	31/05/2024	3.629,84		3.629,84
			BRB GUIA DE DEPOSITO JUDICIAL, AUTOR: ALZIARA SILVA CEDRAZ, PROCESSO:129320098050192							
N 213	8888888	8888 319091000000	1107 TRIBUNAL DE JUSTICA DO ESTADO DA BAHIA	13.100.722/0001-60	01/03/2024	13/03/2024	31/05/2024	1.088,95		1.088,95
			BRB GUIA DE DEPOSITO JUDICIAL, AUTOR: ALZIARA SILVA CEDRAZ, PROCESSO:129320098050192							
N 215	8888888	8888 319091000000	1108 TRIBUNAL DE JUSTICA DO ESTADO DA BAHIA	13.100.722/0001-60	01/03/2024	13/03/2024	31/05/2024	3.587,72		3.587,72
			BRB GUIA DE DEPOSITO JUDICIAL, AUTOR: HILDA SANTOS DE JESUS, PROCESSO:10308720128050211							
N 216	8888888	8888 319091000000	1109 TRIBUNAL DE JUSTICA DO ESTADO DA BAHIA	13.100.722/0001-60	01/03/2024	13/03/2024	31/05/2024	3.587,72		3.587,72
			BRB GUIA DE DEPOSITO JUDICIAL, AUTOR: HILDA SANTOS DE JESUS, PROCESSO:10308720128050211.							
N 219	8888888	8888 319091000000	1110 TRIBUNAL DE JUSTICA DO ESTADO DA BAHIA	13.100.722/0001-60	01/03/2024	13/03/2024	31/05/2024	3.587,72		3.587,72
			BRB GUIA DE DEPOSITO JUDICIAL, AUTOR: HILDA SANTOS DE JESUS, PROCESSO: 10308720128050211							
N 220	8888888	8888 319091000000	1111 TRIBUNAL DE JUSTICA DO ESTADO DA BAHIA	13.100.722/0001-60	01/03/2024	13/03/2024	31/05/2024	1.076,32		1.076,32
			BRB GUIA DE DEPOSITO JUDICIAL, AUTOR: HILDA SANTOS DE JESUS, PROCESSO: 10308720128050211.							
N 222	8888888	8888 319091000000	1112 TRIBUNAL DE JUSTICA DO ESTADO DA BAHIA	13.100.722/0001-60	01/03/2024	13/03/2024	31/05/2024	2.436,32		2.436,32
			BRB GUIA DE DEPOSITO JUDICIAL, AUTOR: EDSON LIMA CARNEIRO, PROCESSO: 137820098050192							
N 223	8888888	8888 319091000000	1113 TRIBUNAL DE JUSTICA DO ESTADO DA BAHIA	13.100.722/0001-60	01/03/2024	13/03/2024	31/05/2024	2.436,32		2.436,32
			BRB GUIA DE DEPOSITO JUDICIAL, AUTOR:EDSON LIMA CARNEIRO, PROCESSO:137820098050192.							
N 224	8888888	8888 319091000000	1114 TRIBUNAL DE JUSTICA DO ESTADO DA BAHIA	13.100.722/0001-60	01/03/2024	13/03/2024	31/05/2024	730,90		730,90
			BRB GUIA DE DEPOSITO JUDICIAL, AUTOR: EDSON LIMA CARNEIRO, PROCESSO:137820098050192.							
N 226	8888888	8888 319091000000	1115 TRIBUNAL DE JUSTICA DO ESTADO DA BAHIA	13.100.722/0001-60	01/03/2024	13/03/2024	31/05/2024	6.264,52		6.264,52
			BRB GUIA DE DEPOSITO JUDICIAL, AUTOR:ALEXANDRO MAIA DE OLIVEIRA, PROCESSO:207020098050192							
N 227	8888888	8888 319091000000	1116 TRIBUNAL DE JUSTICA DO ESTADO DA BAHIA	13.100.722/0001-60	01/03/2024	13/03/2024	31/05/2024	6.264,52		6.264,52
			BRB GUIA DE DEPOSITO JUDICIAL, AUTOR:ALEXANDRO MAIA DE OLIVEIRA, PROCESSO:207020098050192							
N 233	8888888	8888 319091000000	1031 TRIBUNAL REGIONAL DO TRABALHO DA 5- REGIAO	02.839.639/0001-90	01/03/2024	13/03/2024	20/05/2024	12.452,58		12.452,58
			GUIA DE DEPOSITO JUDICIAL, AUTOR:GEANE CARNEIRO DA SILVA, PROCESSO:16851220175050251							
N 244	8888888	8888 319091000000	787 TRIBUNAL DE JUSTICA DO ESTADO DA BAHIA	13.100.722/0001-60	01/03/2024	21/03/2024	16/04/2024	3.344,41		3.344,41
			PRECATORIO DE MODALIDADE ESTADUAL, AUTOR: ALEXANDRO DA SILVA MIRANDA, PROCESSO:00012265720128050211.							
N 245	8888888	8888 319091000000	809 TRIBUNAL DE JUSTICA DO ESTADO DA BAHIA	13.100.722/0001-60	01/03/2024	21/03/2024	16/04/2024	2.849,14		2.849,14
			PRECATORIADO AUTOR : LUIZ BANDEIRA DE SOUZA, PROCESSO:106020088050192.							
N 129	8888888	8888 319091000000	408 TRIBUNAL REGIONAL DO TRABALHO DA 5- REGIAO	02.839.639/0001-90	09/02/2024	19/02/2024	19/02/2024	3.104,47		3.104,47
			IMPORTANCIA EMPENHADA PARA O PAGAMENTO DE DESPESAS COM SENTENCA JUDICIAL, CORRESPONDENTE AO RPV EM FAVOR DE JAIR CHARLES PEREIRA AZEVEDO, PROCESSO Nº 0000089020088050192							
N 126	8888888	8888 319091000000	407 TRIBUNAL REGIONAL DO TRABALHO DA 5- REGIAO	02.839.639/0001-90	09/02/2024	19/02/2024	19/02/2024	5.378,78		5.378,78
			IMPORTANCIA EMPENHADA PARA O PAGAMENTO DE DESPESAS COM SENTENCA JUDICIAL, CORRESPONDENTE AO RPV EM FAVOR DE JULIA OLIVEIRA FREITAS, PROCESSO Nº 00000232520098050192							
N 124	8888888	8888 319091000000	290 TRIBUNAL REGIONAL DO TRABALHO DA 5- REGIAO	02.839.639/0001-90	31/01/2024	31/01/2024	31/01/2024	2.525,11		2.525,11
			IMPORTANCIA EMPENHADA PARA O PAGAMENTO DE DESPESAS COM SENTENCA JUDICIAL, CORRESPONDENTE AO RPV EM FAVOR DE ANA RITA CARNEIRO RIOS, PROCESSO Nº 00012075120128050211							



PREFEITURA MUNICIPAL DE PÉ DE SERRA
RELATÓRIO RESUMIDO DA EXECUÇÃO ORÇAMENTÁRIA
DEMONSTRATIVO DE SENTENÇAS JUDICIAIS
ORÇAMENTO FISCAL E DA SEGURIDADE SOCIAL

Órgão: 2 - PREFEITURA MUNICIPAL DE PÉ DE SERRA
Unidade: (Todos)

Período: 01/01/2024 a 31/10/2024

Tp	Emp	CodRed	Dotação	Orçamentária	Proc	Credor	CNPJ/CPF	Data Emp	Data Liq	Data Pag	Bruto(R\$)	Retido	Liquido
N	123	8888888	8888	319091000000	287	TRIBUNAL REGIONAL DO TRABALHO DA 5- REGIAO	02.839.639/0001-90	31/01/2024	31/01/2024	31/01/2024	4.020,91		4.020,91
						IMPORTANCIA EMPENHADA PARA O PAGAMENTO DE DESPESAS COM SENTENCA JUDICIAL,CORRESPONDENTE AO RPV EM FAVOR DE BENTO DA SILVA AZEVEDO PROCESSO Nº 00012075120128050211							
N	122	8888888	8888	319091000000	409	TRIBUNAL REGIONAL DO TRABALHO DA 5- REGIAO	02.839.639/0001-90	09/02/2024	19/02/2024	19/02/2024	654,60		654,60
						IMPORTANCIA EMPENHADA PARA O PAGAMENTO DE DESPESAS COM SENTENCA JUDICIAL,CORRESPONDENTE AO RPV EM FAVOR DE EUSTORGIO RESEDA PROCESSO Nº 00012075120128050211							
N	120	8888888	8888	319091000000	308	TRIBUNAL REGIONAL DO TRABALHO DA 5- REGIAO	02.839.639/0001-90	31/01/2024	31/01/2024	31/01/2024	5.378,78		5.378,78
						IMPORTANCIA EMPENHADA PARA O PAGAMENTO DE DESPESAS COM SENTENCA JUDICIAL,CORRESPONDENTE AO RPV EM FAVOR DE JUSSILENE RODRIGUES CARNEIRO PROCESSO Nº 0000232520098050192							
N	119	8888888	8888	319091000000	288	TRIBUNAL REGIONAL DO TRABALHO DA 5- REGIAO	02.839.639/0001-90	31/01/2024	31/01/2024	31/01/2024	5.378,78		5.378,78
						IMPORTANCIA EMPENHADA PARA O PAGAMENTO DE DESPESAS COM SENTENCA JUDICIAL, CORRESPONDENTE AO RPV EM FAVOR DE ANA DA SILVA LOPES E OUTROS PROCESSO Nº 0000232520098050192							
N	117	8888888	8888	319091000000	300	TRIBUNAL REGIONAL DO TRABALHO DA 5- REGIAO	02.839.639/0001-90	31/01/2024	31/01/2024	31/01/2024	2.151,52		2.151,52
						IMPORTANCIA EMPENHADA PARA O PAGAMENTO DE DESPESAS COM SENTENCA JUDICIAL EM FAVOR DE JAIR CHARLES PEREIRA AZEVEDO PROCESSO Nº 00000232520098050192							
N	250	8888888	8888	319091000000	793	TRIBUNAL DE JUSTICA DO ESTADO DA BAHIA	13.100.722/0001-60	01/03/2024	21/03/2024	16/04/2024	3.383,36		3.383,36
						PRECATORIO, AUTOR: ARIVALDO SACRAMENTO FILHO, PROCESSO 00011884520128050211							
N	262	8888888	8888	319091000000	969	TRIBUNAL REGIONAL DO TRABALHO DA 5- REGIAO	02.839.639/0001-90	09/04/2024	09/04/2024	09/05/2024	601,83		601,83
						IMPORTANCIA EMPENHADA PARA O PAGAMENTO DE RPV EM FAVOR DE TANIO DE OLIVEIRA JESUS PROCESSO 00001257932018.505.0251							
N	263	8888888	8888	319091000000	970	TRIBUNAL REGIONAL DO TRABALHO DA 5- REGIAO	02.839.639/0001-90	09/04/2024	09/04/2024	09/05/2024	6.018,28		6.018,28
						IMPORTANCIA EMPENHADA PARA O PAGAMENTO DE RPV EM FAVOR DE TANIO DE OLIVEIRA JESUS PROCESSO 00001257932018.505.0251							
N	264	8888888	8888	319091000000	1582	TRIBUNAL REGIONAL DO TRABALHO DA 5- REGIAO	02.839.639/0001-90	09/04/2024	09/04/2024	20/08/2024	346,37		346,37
						IMPORTANCIA EMPENHADA PARA O PAGAMENTO DE RPV EM FAVOR DE ROBERTO DE JESUS PROCESSO 0001774-35.2017.5.050251							
N	303	8888888	8888	319091000000	1092	FOLHA DE PAGAMENTO - ENS FUNDAM 70 %	13.232.913/0001-85	29/05/2024	29/05/2024	29/05/2024	1.682,52		1.048,16
						IMPORTANCIA EMPENHADA PARA O PAGAMENTO DE DESPESAS DE ACORDO EXTRAJUDICIAL PROCESSO Nº 0021308-24.2016.8.05.000							
N	304	8888888	8888	319091000000	1093	FOLHA DE PAGAMENTO - ENS FUNDAM 70 %	13.232.913/0001-85	29/05/2024	29/05/2024	29/05/2024	4.022,76		2.669,12
						IMPORTANCIA EMPENHADA PARA O PAGAMENTO DE DESPESAS DE ACORDO EXTRAJUDICIAL PROCESSO Nº 0021308-24.2016.8.05.000							
N	321	8888888	8888	319091000000	1349	FOLHA DA SEC. DE EDUCACAO	13.232.913/0001-85	01/06/2024	13/06/2024	08/07/2024	1.682,52		1.066,44
						IMPORTANCIA EMPENHADA PARA O PAGAMENTO DE DESPESAS DE ACORDO EXTRAJUDICIAL PROCESSO Nº 0021308-24.2016.8.05.000							
N	322	8888888	8888	319091000000	1350	FOLHA DA SEC. DE EDUCACAO	13.232.913/0001-85	01/06/2024	13/06/2024	08/07/2024	1.369,60		992,96
						IMPORTANCIA EMPENHADA PARA O PAGAMENTO DE DESPESAS DE ACORDO EXTRAJUDICIAL PROCESSO Nº 0021308-24.2016.8.05.000							
N	323	8888888	8888	319091000000	1351	FOLHA DA SEC. DE EDUCACAO	13.232.913/0001-85	01/06/2024	13/06/2024	08/07/2024	1.478,40		959,90
						IMPORTANCIA EMPENHADA PARA O PAGAMENTO DE DESPESAS DE ACORDO EXTRAJUDICIAL PROCESSO Nº 0021308-24.2016.8.05.000							
N	325	8888888	8888	319091000000	1653	TRIBUNAL REGIONAL DO TRABALHO DA 5- REGIAO	02.839.639/0001-90	18/06/2024	18/06/2024	30/08/2024	4.428,58		4.428,58
						IMPORTANCIA EMPENHADA PARA O PAGAMENTO DE DESPESAS COM SENTENCA JUDICIAL EM FAVOR DE ROSENILDES DA SILVA LIMA PROCESSO Nº 0000031-53.2018.5.05.0251							
N	326	8888888	8888	319091000000	1654	TRIBUNAL REGIONAL DO TRABALHO DA 5- REGIAO	02.839.639/0001-90	18/06/2024	18/06/2024	30/08/2024	901,21		901,21
						IMPORTANCIA EMPENHADA PARA O PAGAMENTO DE DESPESAS COM SENTENCA JUDICIAL EM FAVOR DE LUCINALVA DE MATOS DE OLIVEIRA PROCESSO Nº 10.2021.5.05.0251							
N	327	8888888	8888	319091000000	1458	TRIBUNAL REGIONAL DO TRABALHO DA 5- REGIAO	02.839.639/0001-90	18/06/2024	18/06/2024	31/07/2024	873,40		873,40
						IMPORTANCIA EMPENHADA PARA PAGAMENTO DE DESPESAS COM SENTENCA JUDICIAL EM FAVOR DE JAIR CHARLES PEREIRA AZEVEDO PROCESSO Nº 0000018-03.2009.8.05.0192							
N	337	8888888	8888	319091000000	1490	FOLHA DA SEC. DE EDUCACAO	13.232.913/0001-85	01/07/2024	09/07/2024	01/08/2024	1.589,28		1.152,23
						IMPORTANCIA EMPENHADA PARA O PAGAMENTO DE DESPESAS DE ACORDO EXTRAJUDICIAL PROCESSO Nº 0021308-24.2016.8.05.000							
N	338	8888888	8888	319091000000	1491	FOLHA DA SEC. DE EDUCACAO	13.232.913/0001-85	01/07/2024	09/07/2024	01/08/2024	3.255,76		2.225,62



PREFEITURA MUNICIPAL DE PÉ DE SERRA
RELATÓRIO RESUMIDO DA EXECUÇÃO ORÇAMENTÁRIA
DEMONSTRATIVO DE SENTENÇAS JUDICIAIS
ORÇAMENTO FISCAL E DA SEGURIDADE SOCIAL

Órgão: 2 - PREFEITURA MUNICIPAL DE PÉ DE SERRA
Unidade: (Todos)

Período: 01/01/2024 a 31/10/2024

Tp Emp	CodRed	Dotação Orçamentária	Proc Credor	CNPJ/CPF	Data Emp	Data Liq	Data Pag	Bruto(R\$)	Retido	Liquido
N 339	8888888	IMPORTANCIA EMPENHADA PARA O PAGAMENTO DE DESPESAS DE ACORDO EXTRAJUDICIAL PROCESSO Nº 0021308-24.2016.8.05.000	8888 319091000000 1632 TRIBUNAL REGIONAL DO TRABALHO DA 5- REGIAO	02.839.639/0001-90	11/07/2024	11/07/2024	29/08/2024	1.166,31		1.166,31
N 346	8888888	IMPORTANCIA EMPENHADA PARA O PAGAMENTO DE DESPESAS COM SENTENCA JUDICIAL EM FAVOR DE ANA GILDA DA SILVA CARNEIRO PROCESSO Nº 0000009-7520088050192	8888 319091000000 1438 TRIBUNAL REGIONAL DO TRABALHO DA 5- REGIAO	02.839.639/0001-90	11/07/2024	11/07/2024	25/07/2024	168,53		168,53
N 347	8888888	IMPORTANCIA EMPENHADA PARA O PAGAMENTO DE SENTENCA JUDICIAL EM FAVOR DE NORACEMIA SANTANA DA SILVA PROCESSO Nº00013323520185050251	8888 319091000000 1439 TRIBUNAL REGIONAL DO TRABALHO DA 5- REGIAO	02.839.639/0001-90	11/07/2024	11/07/2024	25/07/2024	3.626,46		3.626,46
N 348	8888888	IMPORTANCIA EMPENHADA PARA O PAGAMENTO DE DESPESAS COM SENTENCA JUDICIAL EM FAVOR DE NORACEMIA SANTANA DA SILVA PROCESSO Nº 00013323520185050251	8888 319091000000 1437 TRIBUNAL REGIONAL DO TRABALHO DA 5- REGIAO	02.839.639/0001-90	10/07/2024	11/07/2024	25/07/2024	3.362,45		3.362,45
N 372	8888888	IMPORTANCIA EMPENHADA PARA O PAGAMENTO DE DESPESAS COM SENTENCA JUDICIAL EM FAVOR DE IRLEY CARNEIRO DOS SANTOS PROCESSO Nº 00006559720215050251	8888 319091000000 1703 FOLHA DA SEC. DE EDUCACAO	13.232.913/0001-85	13/08/2024	13/08/2024	06/09/2024	1.507,80		1.093,15
N 373	8888888	IMPORTANCIA EMPENHADA PARA O PAGAMENTO DE DESPESAS DE ACORDO EXTRAJUDICIAL PROCESSO Nº 0021308-24.2016.8.05.000	8888 319091000000 1649 TRIBUNAL REGIONAL DO TRABALHO DA 5- REGIAO	02.839.639/0001-90	01/08/2024	13/08/2024	29/08/2024	1.166,31		1.166,31
N 374	8888888	IMPORTANCIA EMPENHADA PARA O PAGAMENTO DE DESPESAS COM SENTENCA JUDICIAL EM FAVOR DE ANA GILDA DA SILVA CARNEIRO PROCESSO Nº 0000009-7520088050192	8888 319091000000 1650 TRIBUNAL REGIONAL DO TRABALHO DA 5- REGIAO	02.839.639/0001-90	14/08/2024	14/08/2024	29/08/2024	7.786,02		7.786,02
N 395	8888888	IMPORTANCIA EMPENHADA PARA O PAGAMENTO DE DESPESAS COM SENTENCA JUDICIAL EM FAVOR DE ANTONIO JOSE CARNEIRO LOPES PROCESSO Nº 8000795422222220168050211	8888 319091000000 1909 FOLHA DA SEC. DE EDUCACAO	13.232.913/0001-85	03/09/2024	03/09/2024	17/10/2024	672,00		621,60
N 396	8888888	IMPORTANCIA EMPENHADA PARA O PAGAMENTO DE DESPESAS DE ACORDO EXTRAJUDICIAL PROCESSO Nº 0021308-24.2016.8.05.000	8888 319091000000 1745 TRIBUNAL REGIONAL DO TRABALHO DA 5- REGIAO	02.839.639/0001-90	13/09/2024	13/09/2024	13/09/2024	1,24		1,24
N 397	8888888	BRB GUIA DE DEPOSITO JUDICIAL, AUTOR: ROSENILDE DA SILVA LIMA, PROCESSO:31532018550251	8888 319091000000 1746 TRIBUNAL REGIONAL DO TRABALHO DA 5- REGIAO	02.839.639/0001-90	13/09/2024	13/09/2024	13/09/2024	4.294,26		4.294,26
N 398	8888888	BRB GUIA DE DEPOSITO JUDICIAL, AUTOR: EDVONE ROSENDO SANTANA, PROCESSO: 6403620185050251	8888 319091000000 1747 TRIBUNAL REGIONAL DO TRABALHO DA 5- REGIAO	02.839.639/0001-90	13/09/2024	13/09/2024	13/09/2024	0,26		0,26
N 399	8888888	BRB GUIA DE DEPOSITO JUDICIAL, AUTOR: MARIA ZENAIDE BRITO RIOS, PROCESSO: 419720185050251	8888 319091000000 1748 TRIBUNAL REGIONAL DO TRABALHO DA 5- REGIAO	02.839.639/0001-90	13/09/2024	13/09/2024	13/09/2024	126,01		126,01
N 400	8888888	BRB GUIA DE DEPOSITO JUDICIAL, AUTOR: CLAUDIO FERREIRA SANTANA, PROCESSO: 421420205050251	8888 319091000000 1686 TRIBUNAL REGIONAL DO TRABALHO DA 5- REGIAO	02.839.639/0001-90	03/09/2024	03/09/2024	03/09/2024	18.536,74		18.536,74
N 401	8888888	BRB GUIA DE DEPOSITO JUDICIAL, AUTOR: EDINAILZA DA SILVA SANTOS, PROCESSO: 214930620175050251	8888 319091000000 1910 FOLHA DA SEC. DE EDUCACAO	13.232.913/0001-85	17/09/2024	17/09/2024	17/10/2024	2.243,36		1.082,82
N 401	8888888	IMPORTANCIA EMPENHADA PARA PAGAMENTO DE ACORDO EXTRA JUDICIAL	8888 319091000000 1910 FOLHA DA SEC. DE EDUCACAO	13.232.913/0001-85	17/09/2024	17/09/2024	17/10/2024	2.243,36		351,40
N 402	8888888	IMPORTANCIA EMPENHADA PARA PAGAMENTO DE ACORDO EXTRA JUDICIAL	8888 319091000000 1911 FOLHA DA SEC. DE EDUCACAO	13.232.913/0001-85	17/09/2024	17/09/2024	17/10/2024	2.386,96		1.219,83
N 402	8888888	IMPORTANCIA EMPENHADA PARA PAGAMENTO DE ACORDO EXTRA JUDICIAL	8888 319091000000 1911 FOLHA DA SEC. DE EDUCACAO	13.232.913/0001-85	17/09/2024	17/09/2024	17/10/2024	2.386,96		510,71
N 427	8888888	IMPORTANCIA EMPENHADA PARA PAGAMENTO DE ACORDO EXTRA JUDICIAL	8888 319091000000 1816 TRIBUNAL REGIONAL DO TRABALHO DA 5- REGIAO	02.839.639/0001-90	02/09/2024	30/09/2024	30/09/2024	23,05		23,05
N 438	8888888	IMPORTANCIA EMPENHADA PARA O PAGAMENTO DE RPV EM FAVOR DE CLAUDIO FERREIRA SANTOS PROCESSO Nº 00000421420205050251	8888 319091000000 1930 TRIBUNAL REGIONAL DO TRABALHO DA 5- REGIAO	02.839.639/0001-90	21/10/2024	21/10/2024	21/10/2024	688,47		688,47
N 452	8888888	IMPORTANCIA EMPENHADA PARA O PAGAMENTO DE DESPESAS COM SENTENCA JUDICIAL A FAVOR DE CASSILANDIA MARIA DE JESUS	8888 319091000000 1835 TRIBUNAL REGIONAL DO TRABALHO DA 5- REGIAO	02.839.639/0001-90	01/10/2024	01/10/2024	01/10/2024	0,02		0,02



PREFEITURA MUNICIPAL DE PÉ DE SERRA
RELATÓRIO RESUMIDO DA EXECUÇÃO ORÇAMENTÁRIA
DEMONSTRATIVO DE SENTENÇAS JUDICIAIS
ORÇAMENTO FISCAL E DA SEGURIDADE SOCIAL

Órgão: 2 - PREFEITURA MUNICIPAL DE PÉ DE SERRA
Unidade: (Todos)

Período: 01/01/2024 a 31/10/2024

Tp Emp	CodRed	Dotação Orçamentária	Proc Credor	CNPJ/CPF	Data Emp	Data Liq	Data Pag	Bruto(R\$)	Retido	Liquido
S	32	8888888	8888 319091000000 82 TRIBUNAL DE JUSTICA DO ESTADO DA BAHIA	13.100.722/0001-60	15/01/2024	15/01/2024	15/01/2024	41.876,83		41.876,83
S	208	8888888	8888 319091000000 117 TRIBUNAL DE JUSTICA DO ESTADO DA BAHIA	13.100.722/0001-60	25/01/2024	25/01/2024	25/01/2024	46.783,26		46.783,26
S	620	8888888	8888 319091000000 580 TRIBUNAL DE JUSTICA DO ESTADO DA BAHIA	13.100.722/0001-60	26/02/2024	26/02/2024	08/03/2024	55.596,04		55.596,04
S	621	8888888	8888 319091000000 565 TRIBUNAL DE JUSTICA DO ESTADO DA BAHIA	13.100.722/0001-60	26/02/2024	26/02/2024	05/03/2024	15.594,42		15.594,42
S	626	8888888	8888 319091000000 566 TRIBUNAL DE JUSTICA DO ESTADO DA BAHIA	13.100.722/0001-60	26/02/2024	26/02/2024	05/03/2024	8.812,78		8.812,78
S	874	8888888	8888 319091000000 1117 TRIBUNAL DE JUSTICA DO ESTADO DA BAHIA	13.100.722/0001-60	01/03/2024	13/03/2024	31/05/2024	210,47		210,47
S	877	8888888	8888 319091000000 1118 TRIBUNAL DE JUSTICA DO ESTADO DA BAHIA	13.100.722/0001-60	01/03/2024	13/03/2024	31/05/2024	2.104,78		2.104,78
S	879	8888888	8888 319091000000 1119 TRIBUNAL DE JUSTICA DO ESTADO DA BAHIA	13.100.722/0001-60	01/03/2024	13/03/2024	31/05/2024	6.264,52		6.264,52
S	880	8888888	8888 319091000000 1120 TRIBUNAL DE JUSTICA DO ESTADO DA BAHIA	13.100.722/0001-60	01/03/2024	13/03/2024	31/05/2024	2.505,81		2.505,81
S	882	8888888	8888 319091000000 1121 TRIBUNAL DE JUSTICA DO ESTADO DA BAHIA	13.100.722/0001-60	01/03/2024	13/03/2024	31/05/2024	6.264,52		6.264,52
S	967	8888888	8888 319091000000 734 TRIBUNAL DE JUSTICA DO ESTADO DA BAHIA	13.100.722/0001-60	18/03/2024	18/03/2024	03/04/2024	55.596,04		55.596,04
S	968	8888888	8888 319091000000 737 TRIBUNAL DE JUSTICA DO ESTADO DA BAHIA	13.100.722/0001-60	18/03/2024	18/03/2024	04/04/2024	15.594,42		15.594,42
S	1027	8888888	8888 319091000000 797 TRIBUNAL DE JUSTICA DO ESTADO DA BAHIA	13.100.722/0001-60	01/03/2024	21/03/2024	16/04/2024	1.263,47		1.263,47
S	1028	8888888	8888 319091000000 798 TRIBUNAL DE JUSTICA DO ESTADO DA BAHIA	13.100.722/0001-60	01/03/2024	21/03/2024	16/04/2024	126,35		126,35
S	1029	8888888	8888 319091000000 1652 TRIBUNAL DE JUSTICA DO ESTADO DA BAHIA	13.100.722/0001-60	01/03/2024	21/03/2024	30/08/2024	7.681,18		7.681,18
S	1030	8888888	8888 319091000000 792 TRIBUNAL DE JUSTICA DO ESTADO DA BAHIA	13.100.722/0001-60	21/03/2024	21/03/2024	16/04/2024	768,12		768,12
S	1031	8888888	8888 319091000000 796 TRIBUNAL DE JUSTICA DO ESTADO DA BAHIA	13.100.722/0001-60	01/03/2024	21/03/2024	16/04/2024	891,12		891,12
S	1032	8888888	8888 319091000000 874 TRIBUNAL DE JUSTICA DO ESTADO DA BAHIA	13.100.722/0001-60	21/03/2024	21/03/2024	30/04/2024	4.455,60		4.455,60
S	1034	8888888	8888 319091000000 799 TRIBUNAL DE JUSTICA DO ESTADO DA BAHIA	13.100.722/0001-60	01/03/2024	21/03/2024	16/04/2024	3.832,74		3.832,74
S	1035	8888888	8888 319091000000 795 TRIBUNAL DE JUSTICA DO ESTADO DA BAHIA	13.100.722/0001-60	01/03/2024	21/03/2024	16/04/2024	3.832,74		3.832,74



PREFEITURA MUNICIPAL DE PÉ DE SERRA
RELATÓRIO RESUMIDO DA EXECUÇÃO ORÇAMENTÁRIA
DEMONSTRATIVO DE SENTENÇAS JUDICIAIS
ORÇAMENTO FISCAL E DA SEGURIDADE SOCIAL

Órgão: 2 - PREFEITURA MUNICIPAL DE PÉ DE SERRA
Unidade: (Todos)

Período: 01/01/2024 a 31/10/2024

Tp Emp	CodRed	Dotação Orçamentária	Proc Credor	CNPJ/CPF	Data Emp	Data Liq	Data Pag	Bruto(R\$)	Retido	Liquido
S	1036	8888888	PRECATORIO AUTOR: GENAILSON DOS SANTOS SILVA, PROCESSO:000001985520098050192 8888 319091000000 872 TRIBUNAL DE JUSTICA DO ESTADO DA BAHIA	13.100.722/0001-60	01/03/2024	21/03/2024	30/04/2024	3.832,74		3.832,74
S	1037	8888888	PRECATORIO AUTOR: GENAILSON DOS SANTOS SILVA, PROCESSO:000001985520098050192 8888 319091000000 875 TRIBUNAL DE JUSTICA DO ESTADO DA BAHIA	13.100.722/0001-60	01/03/2024	21/03/2024	30/04/2024	1.533,10		1.533,10
S	1038	8888888	PRECATORIO AUTOR: GENAILSON DOS SANTOS SILVA, PROCESSO:000001985520098050192 8888 319091000000 794 TRIBUNAL DE JUSTICA DO ESTADO DA BAHIA	13.100.722/0001-60	21/03/2024	21/03/2024	16/04/2024	3.832,74		3.832,74
S	1039	8888888	PRECATORIO AUTOR: GENAILSON DOS SANTOS SILVA, PROCESSO:000001985520098050192 8888 319091000000 800 TRIBUNAL DE JUSTICA DO ESTADO DA BAHIA	13.100.722/0001-60	01/03/2024	21/03/2024	16/04/2024	3.085,92		3.085,92
S	1040	8888888	PRECATORIO,AUTOR: MARIA ANGELICA SANTANA RIOS, PROCESSO :00010394920128050211 8888 319091000000 873 TRIBUNAL DE JUSTICA DO ESTADO DA BAHIA	13.100.722/0001-60	01/03/2024	21/03/2024	30/04/2024	4.944,69		4.944,69
S	1041	8888888	PRECATORIO,AUTOR: MARIA ANGELICA SANTANA RIOS, PROCESSO :00010394920128050211 8888 319091000000 876 TRIBUNAL DE JUSTICA DO ESTADO DA BAHIA	13.100.722/0001-60	01/03/2024	21/03/2024	30/04/2024	2.811,60		2.811,60
S	1042	8888888	PRECATORIO,AUTOR: MARIA ANGELICA SANTANA RIOS, PROCESSO :00010394920128050211 8888 319091000000 802 TRIBUNAL DE JUSTICA DO ESTADO DA BAHIA	13.100.722/0001-60	01/03/2024	21/03/2024	16/04/2024	1.114,45		1.114,45
S	1043	8888888	PRECATORIO, AUTOR:ALEXANDRO DA SILVA MIRANDA, PROCESSO:00012265720128050211 8888 319091000000 801 TRIBUNAL DE JUSTICA DO ESTADO DA BAHIA	13.100.722/0001-60	01/03/2024	21/03/2024	16/04/2024	2.227,83		2.227,83
S	1044	8888888	PRECATORIO, AUTOR:ALEXANDRO DA SILVA MIRANDA, PROCESSO:00012265720128050211 8888 319091000000 1029 TRIBUNAL REGIONAL DO TRABALHO DA 5- REGIAO	02.839.639/0001-90	01/03/2024	21/03/2024	20/05/2024	4.221,21		4.221,21
S	1045	8888888	PRECATORIO AUTOR: EDVANE ROSENDO SANTANA, PROCESSO:00006403620185050251 8888 319091000000 1030 TRIBUNAL REGIONAL DO TRABALHO DA 5- REGIAO	02.839.639/0001-90	01/03/2024	21/03/2024	20/05/2024	6.963,74		6.963,74
S	1314	8888888	PRECATORIO AUTOR: EDVANE ROSENDO SANTANA, PROCESSO:00006403620185050251 8888 319091000000 871 TRIBUNAL DE JUSTICA DO ESTADO DA BAHIA	13.100.722/0001-60	09/04/2024	09/04/2024	30/04/2024	55.596,04		55.596,04
S	1796	8888888	REFERENTE AO PAGAMENTO DE DESPESAS COM PRECATORIOS PROCESSO Nº 0578955-48.2015.805.001 DE 15 DE MARÇO DE 2021 8888 319091000000 1123 TRIBUNAL DE JUSTICA DO ESTADO DA BAHIA	13.100.722/0001-60	03/05/2024	03/05/2024	31/05/2024	55.596,04		55.596,04
S	2517	8888888	REFERENTE AO PAGAMENTO DE DESPESAS COM PRECATORIOS PROCESSO Nº 0578955-48.2015.805.001 DE 15 DE MARÇO DE 2021,CORRESPONDENTE AO MES DE MAIO 8888 319091000000 1280 TRIBUNAL DE JUSTICA DO ESTADO DA BAHIA	13.100.722/0001-60	18/06/2024	18/06/2024	28/06/2024	55.596,04		55.596,04
S	2866	8888888	REFERENTE AO PAGAMENTO DE DESPESAS COM PRECATORIOS PROCESSO Nº 8007021-41.2021.8.05.0000 8888 319091000000 1461 TRIBUNAL DE JUSTICA DO ESTADO DA BAHIA	13.100.722/0001-60	11/07/2024	11/07/2024	31/07/2024	56.103,97		56.103,97
S	2870	8888888	REFERENTE AO PAGAMENTO DE DESPESAS COM PRECATORIOS PROCESSO Nº 80070214120218050000 DE 15 DE MARÇO DE 2021 8888 319091000000 1602 TRIBUNAL REGIONAL DO TRABALHO DA 5- REGIAO	02.839.639/0001-90	11/07/2024	11/07/2024	23/08/2024	3.889,08		3.889,08
S	2871	8888888	REFERENTE AO PAGAMENTO DE DESPESAS COM SENTENCA JUDICIAL EM FAVOR DE MARIA DE ALMEIDA RIOS CARDOSO PROCESSO Nº 00012049620128050211 8888 319091000000 1603 TRIBUNAL REGIONAL DO TRABALHO DA 5- REGIAO	02.839.639/0001-90	11/07/2024	11/07/2024	23/08/2024	3.946,01		3.946,01
S	2872	8888888	REFERENTE AO PAGAMENTO DE DESPESAS COM SENTENCA JUDICIAL EM FAVOR DE RITA DE CASSIA DE ALMEIDA CONCEICAO CUNHA PROCESSO Nº 00012049620128050211 8888 319091000000 1604 TRIBUNAL REGIONAL DO TRABALHO DA 5- REGIAO	02.839.639/0001-90	11/07/2024	11/07/2024	23/08/2024	1.967,05		1.967,05
S	2873	8888888	REFERENTE AO PAGAMENTO DE DESPESAS COM SENTENCA JUDICIAL EM FAVOR DE EUSTORGIO RESEDA PROCESSO Nº 00012049620128050211 8888 319091000000 1605 TRIBUNAL REGIONAL DO TRABALHO DA 5- REGIAO	02.839.639/0001-90	11/07/2024	11/07/2024	23/08/2024	3.889,08		3.889,08
S	2874	8888888	REFERENTE AO PAGAMENTO DE DESPESAS COM SENTENCA JUDICIAL EM FAVOR DE MOISES CARNEIRO FREITAS PROCESSO Nº 00012049620128050211 8888 319091000000 1606 TRIBUNAL REGIONAL DO TRABALHO DA 5- REGIAO	02.839.639/0001-90	11/07/2024	11/07/2024	23/08/2024	3.889,09		3.889,09
S	2878	8888888	REFERENTE AO PAGAMENTO DE DESPESAS COM SENTENCA JUDICIAL EM FAVOR DE VERANEIDE FERREIRA DE OLIVEIRA PROCESSO Nº 00012049620128050211 8888 319091000000 1633 TRIBUNAL REGIONAL DO TRABALHO DA 5- REGIAO	02.839.639/0001-90	11/07/2024	11/07/2024	29/08/2024	2.218,00		2.218,00



PREFEITURA MUNICIPAL DE PÉ DE SERRA
RELATÓRIO RESUMIDO DA EXECUÇÃO ORÇAMENTÁRIA
DEMONSTRATIVO DE SENTENÇAS JUDICIAIS
ORÇAMENTO FISCAL E DA SEGURIDADE SOCIAL

Órgão: 2 - PREFEITURA MUNICIPAL DE PÉ DE SERRA
Unidade: (Todos)

Período: 01/01/2024 a 31/10/2024

Tp Emp	CodRed	Dotação Orçamentária	Proc Credor	CNPJ/CPF	Data Emp	Data Liq	Data Pag	Bruto(R\$)	Retido	Liquido
S 2879	8888888	8888 319091000000 1634	TRIBUNAL REGIONAL DO TRABALHO DA 5- REGIAO	02.839.639/0001-90	11/07/2024	11/07/2024	29/08/2024	2.218,00		2.218,00
			REFERENTE AO PAGAMENTO DE DESPESAS COM SENTENCA JUDICIAL EM FAVOR DE GILMARIO ARAUJO GONCALVES PROCESSO Nº 00012092120128050211							
S 2881	8888888	8888 319091000000 1635	TRIBUNAL REGIONAL DO TRABALHO DA 5- REGIAO	02.839.639/0001-90	11/07/2024	11/07/2024	29/08/2024	714,80		714,80
			REFERENTE AO PAGAMENTO DE DESPESAS COM SENTENCA JUDICIAL EM FAVOR DE ANTONIA DE JESUS PROCESSO Nº 00012092120128050211							
S 2882	8888888	8888 319091000000 1636	TRIBUNAL REGIONAL DO TRABALHO DA 5- REGIAO	02.839.639/0001-90	11/07/2024	11/07/2024	29/08/2024	2.218,00		2.218,00
			REFERENTE AO PAGAMENTO DE DESPESAS COM SENTENCA JUDICIAL EM FAVOR DE EUSTORGIO RESEDA PROCESSO Nº 00012092120128050211							
S 2884	8888888	8888 319091000000 1637	TRIBUNAL REGIONAL DO TRABALHO DA 5- REGIAO	02.839.639/0001-90	11/07/2024	11/07/2024	29/08/2024	3.516,28		3.516,28
			REFERENTE AO PAGAMENTO DE DESPESAS COM SENTENCA JUDICIAL EM FAVOR DE MARIA DA GLORIA DA SILVA PROCESSO Nº 00012092120128050211							
S 2886	8888888	8888 319091000000 1638	TRIBUNAL REGIONAL DO TRABALHO DA 5- REGIAO	02.839.639/0001-90	12/07/2024	12/07/2024	29/08/2024	4.572,09		4.572,09
			REFERENTE AO PAGAMENTO DE DESPESAS COM SENTENCA JUDICIAL EM FAVOR DE SINELANGE FERREIRA PROCESSO Nº 00012092120128050211							
S 2887	8888888	8888 319091000000 1639	TRIBUNAL REGIONAL DO TRABALHO DA 5- REGIAO	02.839.639/0001-90	12/07/2024	12/07/2024	29/08/2024	457,21		457,21
			IMPORTANCIA EMPENHADA PARA PAGAMENTO DE DESPESAS COM SENTENCA JUDICIAL EM FAVOR DE ANTONIO CARNEIRO DE ALMEIDA PROCESSO Nº 00043756120128050211							
S 2888	8888888	8888 319091000000 1640	TRIBUNAL REGIONAL DO TRABALHO DA 5- REGIAO	02.839.639/0001-90	12/07/2024	12/07/2024	29/08/2024	3.271,93		3.271,93
			REFERENTE AO PAGAMENTO DE DESPESAS COM SENTENCA JUDICIAL EM FAVOR DE JAIR CHARLES PEREIRA AZEVEDO PROCESSO Nº 00049775220128050211							
S 2889	8888888	8888 319091000000 1641	TRIBUNAL REGIONAL DO TRABALHO DA 5- REGIAO	02.839.639/0001-90	12/07/2024	12/07/2024	29/08/2024	327,19		327,19
			REFERENTE AO PAGAMENTO DE SENTANCA JUDICIAL EM FAVOR DO SINDIFUPS - LUIZ MARCOS ALVES BANDEIRA PROCESSO Nº 00049775220128050211							
S 3327	8888888	8888 319091000000 1482	TRIBUNAL REGIONAL DO TRABALHO DA 5- REGIAO	02.839.639/0001-90	31/07/2024	31/07/2024	31/07/2024	3.587,72		3.587,72
			REFERENTE AO PAGAMENTO DE SENTENCA JUDICIAL EM FAVOR DE HILDA SANTOS DE JESUS PROCESSO Nº 00010308720128050211							
S 3328	8888888	8888 319091000000 1483	TRIBUNAL REGIONAL DO TRABALHO DA 5- REGIAO	02.839.639/0001-90	31/07/2024	31/07/2024	31/07/2024	3.587,72		3.587,72
			REFERENTE AO PAGAMENTO DE SENTENCA JUDICIAL EM FAVOR DE LEIDIANE DE JESUS LIMA PROCESSO Nº 00010308720128050211							
S 3329	8888888	8888 319091000000 1484	TRIBUNAL REGIONAL DO TRABALHO DA 5- REGIAO	02.839.639/0001-90	31/07/2024	31/07/2024	31/07/2024	3.587,72		3.587,72
			REFERENTE AO PAGAMENTO DE SENTENCA JUDICIAL EM FAVOR DE LEIDIANE DE JESUS LIMA PROCESSO Nº 00010308720128050211							
S 3330	8888888	8888 319091000000 1485	TRIBUNAL REGIONAL DO TRABALHO DA 5- REGIAO	02.839.639/0001-90	31/07/2024	31/07/2024	31/07/2024	1.076,32		1.076,32
			REFERENTE AO PAGAMENTO DE SENTENCA JUDICIAL EM FAVOR DE JAIME CARNEIRO RIOS REIS PROCESSO Nº 00010308720128050211							
S 3331	8888888	8888 319091000000 1486	TRIBUNAL REGIONAL DO TRABALHO DA 5- REGIAO	02.839.639/0001-90	31/07/2024	31/07/2024	31/07/2024	3.587,72		3.587,72
			REFERENTE AO PAGAMENTO DE SENTENCA JUDICIAL EM FAVOR DE EUSTORGIO RESEDA PROCESSO Nº 00010308720128050211							
S 3486	8888888	8888 319091000000 1642	TRIBUNAL REGIONAL DO TRABALHO DA 5- REGIAO	02.839.639/0001-90	01/08/2024	14/08/2024	29/08/2024	4.572,09		4.572,09
			IMPORTANCIA EMPENHADA PARA O PAGAMENTO DE DESPESAS COM SENTENCA JUDICIAL EM FAVOR DE ANTONIO CARNEIRO DE ALMEIDA PROCESSO Nº 00043756120128050211							
S 3508	8888888	8888 319091000000 1651	TRIBUNAL REGIONAL DO TRABALHO DA 5- REGIAO	02.839.639/0001-90	14/08/2024	14/08/2024	29/08/2024	327,19		327,19
			REFERENTE AO PAGAMENTO DE DESPESAS COM SENTENCA JUDICIAL EM FAVOR DE JAIR CHARLES PEREIRA AZEVEDO PROCESSO Nº 00049775220128050211							
S 3510	8888888	8888 319091000000 1643	TRIBUNAL REGIONAL DO TRABALHO DA 5- REGIAO	02.839.639/0001-90	01/08/2024	14/08/2024	29/08/2024	3.271,93		3.271,93
			REFERENTE AO PAGAMENTO DE DESPESAS COM SENTENCA JUDICIAL EM FAVOR DE LUIZ MARCOS ALVES BANDEIRA PROCESSO Nº 00049775220128050211							
S 3513	8888888	8888 319091000000 1644	TRIBUNAL REGIONAL DO TRABALHO DA 5- REGIAO	02.839.639/0001-90	01/08/2024	14/08/2024	29/08/2024	3.516,28		3.516,28
			REFERENTE AO PAGAMENTO DE DESPESAS COM SENTENCA JUDICIAL EM FAVOR DE SINELANGE FERREIRA PROCESSO Nº 00012092120128050211							
S 3514	8888888	8888 319091000000 1645	TRIBUNAL REGIONAL DO TRABALHO DA 5- REGIAO	02.839.639/0001-90	01/08/2024	14/08/2024	29/08/2024	2.218,00		2.218,00
			REFERENTE AO PAGAMENTO DE DESPESAS COM SENTENCA JUDICIAL EM FAVOR DE GILMARIO ARAUJO GONCALVES PROCESSO Nº 00012092120128050211							
S 3515	8888888	8888 319091000000 1646	TRIBUNAL REGIONAL DO TRABALHO DA 5- REGIAO	02.839.639/0001-90	01/08/2024	14/08/2024	29/08/2024	2.218,00		2.218,00
			REFERENTE AO PAGAMENTO DE DESPESAS COM SENTENCA JUDICIAL EM FAVOR DE MARIA DA GLORIA DA SILVA PROCESSO Nº 00012092120128050211							
S 3516	8888888	8888 319091000000 1647	TRIBUNAL REGIONAL DO TRABALHO DA 5- REGIAO	02.839.639/0001-90	01/08/2024	14/08/2024	29/08/2024	2.218,00		2.218,00



PREFEITURA MUNICIPAL DE PÉ DE SERRA
RELATÓRIO RESUMIDO DA EXECUÇÃO ORÇAMENTÁRIA
DEMONSTRATIVO DE SENTENÇAS JUDICIAIS
ORÇAMENTO FISCAL E DA SEGURIDADE SOCIAL

Órgão: 2 - PREFEITURA MUNICIPAL DE PÉ DE SERRA
Unidade: (Todos)

Período: 01/01/2024 a 31/10/2024

Tp Emp	CodRed	Dotação Orçamentária	Proc Credor	CNPJ/CPF	Data Emp	Data Liq	Data Pag	Bruto(R\$)	Retido	Liquido				
S	3517	8888888	REFERENTE PAGAMENTO DE DESPESAS COM SENTENCA JUDICIAL EM FAVOR DE ANTONIA DE JESUS PROCESSO Nº 00012092120128050211	8888 319091000000 1648 TRIBUNAL REGIONAL DO TRABALHO DA 5- REGIAO 02.839.639/0001-90	01/08/2024	14/08/2024	29/08/2024	714,80		714,80				
S	4080	8888888	REFERENTE AO PAGAMENTO DE DESPESAS COM SENTENCA JUDICIAL EM FAVOR DE EUSTORGIO RESEDA PROCESSO Nº 00012092120128050211	8888 319091000000 1777 TRIBUNAL DE JUSTICA DO ESTADO DA BAHIA 13.100.722/0001-60	03/09/2024	03/09/2024	16/09/2024	55.088,11		55.088,11				
S	4081	8888888	REFERENTE AO PAGAMENTO DE DESPESAS COM PRECATORIOS PROCESSO Nº 80070214120218050000 DE 15 DE MARÇO DE 2021	8888 319091000000 1687 TRIBUNAL DE JUSTICA DO ESTADO DA BAHIA 13.100.722/0001-60	03/09/2024	03/09/2024	03/09/2024	15.594,42		15.594,42				
S	4329	8888888	REFERENTE AO PAGAMENTO DE DESPESAS COM PRECATORIOS PROCESSO Nº 80070214120218050000 DE 15 DE MARÇO DE 2021	8888 319091000000 1912 TRIBUNAL DE JUSTICA DO ESTADO DA BAHIA 13.100.722/0001-60	04/10/2024	04/10/2024	17/10/2024	55.596,04		55.596,04				
Total de Registros:								138			Total :	962.107,69	0,00	950.580,35

EDGAR CARNEIRO MIRANDA
PREFEITO
17924286500

CLAUDIA ELIZÂNGELA RIOS MIRANDA
SECRETARIO(A) DE FINANÇAS
01787808556

JACKSON RIBEIRO AZEVEDO
CONTADOR
52224333587

ÓRGÃO/SETOR: SECRETARIA DE FINANÇAS E PLANEJAMENTO

CATEGORIA: LICITAÇÕES E CONTRATOS

TERMO DE APOSTILAMENTO (CONTRATO Nº 172/2024)



**Estado da Bahia
PREFEITURA MUNICIPAL DE PÉ DE SERRA
CNPJ: 13.232.913/0001-85**

**TERMO DE APOSTILAMENTO
CONTRATO Nº 172/2024**

A SECRETARIA MUNICIPAL DE PLANEJAMENTO E FINANÇAS, no uso de suas atribuições, considerando o disposto na Lei Federal nº 14.133/2021.

RESOLVE:

Mandar expedir a presente apostila para **ALTERAÇÃO** da dotação orçamentária, constante no **CONTRATO Nº 172/2024**, gerado através da Dispensa de Licitação nº 041/2024, celebrada entre a Secretaria Municipal de Educação, Cultura, Esporte e Lazer de Pé de Serra/BA, e a empresa **54.118.012 CECILIA DA SILVA SANTOS – ME**, inscrita sob nº de CNPJ: 54.118.012/0001-44, passando a vigorar a seguinte Dotação Orçamentária:

DOTAÇÃO ORÇAMENTÁRIA ATUAL:

Unidade: 02.05.501 – Secretaria Municipal de Educação, Cultura, Esporte e Lazer.
Proj./Ativ: 2006 – Manutenção e Desenv. das Ações da Sec. de Cultura.
Elemento: 3.3.90.39.00 – Outros Serviços de Terceiros – Pessoa Jurídica.
Fontes: 719 – Transferências da Política Nacional Aldir Blanc de Fomento à Cultura - Lei nº 14.399/2022.

ALTERAÇÃO DE DOTAÇÃO ORÇAMENTÁRIA:

Unidade: 02.05.501 – Secretaria Municipal de Educação, Cultura, Esporte e Lazer.
Proj./Ativ: 2069 – Manutenção das Ações Setor Cultural Lei Aldir Blanc.
Elemento: 3.3.90.39.00 – Outros Serviços de Terceiros – Pessoa Jurídica.
Fontes: 719 – Transferências da Política Nacional Aldir Blanc de Fomento à Cultura - Lei nº 14.399/2022.

Pé de Serra/BA, 25 de novembro de 2024.

CLÁUDIA ELIZANGELA RIOS MIRANDA
Secretária Municipal de Planejamento e Finanças

Prefeitura Municipal de Pé de Serra/BA - CNPJ: 13.232.913/0001-85
Avenida Luiz Viana Filho, 150 - Centro - CEP: 44.655-000, Pé de Serra – Bahia.
Telefone: (75) 3660 - 2121/2985