



Diário Oficial do EXECUTIVO

Prefeitura Municipal de Pé de Serra - BA

Sexta-feira • 21 de junho de 2024 • Ano VIII • Edição N° 1445



QR CODE

SUMÁRIO

GABINETE DO PREFEITO	2
CONTAS PÚBLICAS	2
DECRETO SUPLEMENTAR (N° 46/2024)	2
DECRETO SUPLEMENTAR (N° 47/2024)	8
DECRETO SUPLEMENTAR (N° 48/2024)	9
INSTRUMENTO DE GESTÃO FISCAL	10
(RREO) RELATÓRIOS RESUMIDOS DA EXECUÇÃO ORÇAMENTÁRIA (1º BIMESTRE/2024) *	10

NOTA: As matérias que possuem um asterisco (*) em sua descrição, indicam REPUBLICAÇÃO.

CONFIABILIDADE

PONTUALIDADE

CREDIBILIDADE



**IMPrensa
OFICIAL**
MAIS TRANSPARÊNCIA PARA TODOS



GESTOR: EDGAR CARNEIRO MIRANDA

<http://pmpedeserraba.imprensaoficial.org/>

ÓRGÃO/SETOR: GABINETE DO PREFEITO

CATEGORIA: CONTAS PÚBLICAS

DECRETO SUPLEMENTAR (Nº 46/2024)



PREFEITURA MUNICIPAL DE PÉ DE SERRA

AV. LUIZ VIANA FILHO, Nº 150

CENTRO

PE DE SERRA - BA

CNPJ: 13.232.913/0001-85

Decreto Nº 46
03/06/2024

Abre Crédito Suplementar no valor total de 1.838.610,00(Um Milhão Oitocentos e Trinta e Oito Mil Seiscentos e Dez Reais), para fins que se especifica e dá outras providências.

O(A) PREFEITO(A), no uso de suas atribuições legais, constitucionais e de acordo com o que lhe confere a Lei municipal 708 de 11 de março de 2024.

DECRETA:

Artigo 1º - Fica aberto Crédito Suplementar, na importância supra, para reforço das seguintes Dotações:

Dotações Suplementadas

0203301	SECRETARIA MUNICIPAL DE GESTAO E ORDEM PUBLICA		
2005	MANUTENCAO DAS ACOES ADMINISTRATIVAS - SECRETARIA DE GESTAO E ORDEM PUBLICA		
3.3.9.0.30.00.00.1	Material de Consumo		
1500	Recursos não vinculados de Impostos		50.000,00
3.3.9.0.34.00.00.1	Outras Despesas de Pessoal decorrentes de Contratos de Terce		
1500	Recursos não vinculados de Impostos		20.000,00
3.3.9.0.39.00.00.1	Outros Serviços Terceiros - Pessoa Jurídica		
1500	Recursos não vinculados de Impostos		45.600,00
	Total do Projeto / Atividade R\$		115.600,00
	Total da Unidade R\$		115.600,00
0205501	SEC, MUNICIPAL DA EDUCACAO CULTURA, ESP. E LAZER		
2006	MANUTENÇÃO E DESENVOLVIMENTO DAS AÇÕES DA SEC. DE CULTURA		
3.3.9.0.39.00.00.1	Outros Serviços Terceiros - Pessoa Jurídica		
1715	Transferências Destinadas ao Setor Cultural - LC nº 195/2022 - Art. 5º - Audiovisual		7.500,00
	Total do Projeto / Atividade R\$		7.500,00
2013	GERENCIAMENTO DAS ACOES ADMINISTRATIVAS DA SECRETARIA DE EDUCACAO		
3.3.9.0.30.00.00.1	Material de Consumo		
1500	Recursos não vinculados de Impostos		4.000,00
	Total do Projeto / Atividade R\$		4.000,00
2015	MANUTENÇÃO MODERNIZAÇÃO E QUALIFICAÇÃO DO TRANSPORTE ESCOLAR		
3.3.9.0.34.00.00.1	Outras Despesas de Pessoal decorrentes de Contratos de Terce		
1540	Transferências do FUNDEB - Impostos e Transferências de Impostos		300.000,00
3.3.9.0.39.00.00.1	Outros Serviços Terceiros - Pessoa Jurídica		
1540	Transferências do FUNDEB - Impostos e Transferências de Impostos		320.000,00
	Total do Projeto / Atividade R\$		620.000,00
2016	GERENCIAMENTO DAS ACOES DO ENSINO FUNDAMENTAL		
3.3.9.0.30.00.00.1	Material de Consumo		
1540	Transferências do FUNDEB - Impostos e Transferências de Impostos		99.000,00
3.3.9.0.34.00.00.1	Outras Despesas de Pessoal decorrentes de Contratos de Terce		
1540	Transferências do FUNDEB - Impostos e Transferências de Impostos		166.000,00
3.3.9.0.93.00.00.1	INDENIZAÇÕES E RESTITUIÇÕES		
1569	Outras Transferências de Recursos do FNDE		1.000,00
	Total do Projeto / Atividade R\$		266.000,00
2019	MANUTENÇÃO DAS AÇÕES DO ENSINO INFANTIL		
3.3.9.0.30.00.00.1	Material de Consumo		
1541	Transferências do FUNDEB - Complementação da União - VAAF		55.000,00
	Total do Projeto / Atividade R\$		55.000,00

Página 1 de 6



PREFEITURA MUNICIPAL DE PÉ DE SERRA

AV. LUIZ VIANA FILHO, Nº 150
CENTRO
PE DE SERRA - BA
CNPJ: 13.232.913/0001-85

Dotações Suplementadas

0205501	SEC, MUNICIPAL DA EDUCACAO CULTURA, ESP. E LAZER		
2020	MANUTENÇÃO DAS ACOES DA EDUCACAO DE JOVENS, ADULTOS E IDOSOS		
3.3.9.0.34.00.00.1	Outras Despesas de Pessoal decorrentes de Contratos de Terce		
1540	Transferências do FUNDEB - Impostos e Transferências de Impostos		50.000,00
3.3.9.0.39.00.00.1	Outros Serviços Terceiros - Pessoa Jurídica		
1540	Transferências do FUNDEB - Impostos e Transferências de Impostos		40.000,00
	Total do Projeto / Atividade R\$		90.000,00
	Total da Unidade R\$		1.042.500,00
0206601	FUNDO MUNICIPAL DE SAUDE		
2022	MANUTENCAO DAS ACOES DE ATENCAO BASICA EM SAÚDE		
3.3.9.0.30.00.00.1	Material de Consumo		
1500	Recursos não vinculados de Impostos		40.000,00
3.3.9.0.39.00.00.1	Outros Serviços Terceiros - Pessoa Jurídica		
1500	Recursos não vinculados de Impostos		28.000,00
	Total do Projeto / Atividade R\$		68.000,00
2028	GESTÃO DAS ACOES ADMINISTRATIVAS DO FUNDO MUNICIPAL DE SAUDE		
3.3.9.0.48.00.00.1	Outros Auxílios Financeiros a Pessoas Físicas		
1500	Recursos não vinculados de Impostos		10.000,00
	Total do Projeto / Atividade R\$		10.000,00
2029	GESTÃO DAS ACOES DE MEDIA COMPLEXIDADE		
3.3.9.0.30.00.00.1	Material de Consumo		
1500	Recursos não vinculados de Impostos		85.000,00
3.3.9.0.39.00.00.1	Outros Serviços Terceiros - Pessoa Jurídica		
1500	Recursos não vinculados de Impostos		20.000,00
3.3.9.0.39.00.00.1	Outros Serviços Terceiros - Pessoa Jurídica		
1600	Transferências Fundo a Fundo de Recursos do SUS provenientes do Governo Federal - Bloco de Manutenção das Ações e Serviços Públicos de Saúde		30.000,00
	Total do Projeto / Atividade R\$		135.000,00
	Total da Unidade R\$		213.000,00
0207701	SECRETARIA MUNICIPAL DE INFRAESTRUTURA URBANA		
1017	PAVIMENTACAO E RECUPERACAO DE VIAS URBANAS		
3.3.9.0.39.00.00.1	Outros Serviços Terceiros - Pessoa Jurídica		
1720	Transferências da União Referentes às participações na exploração de Petróleo e Gás Natural destinadas ao FEP - Lei 9.478/1997 - 2024		52.010,00
	Total do Projeto / Atividade R\$		52.010,00
2023	EFICIENTIZACAO DO SISTEMA DE ABASTECIMENTO DE AGUA		
3.3.9.0.39.00.00.1	Outros Serviços Terceiros - Pessoa Jurídica		
1500	Recursos não vinculados de Impostos		20.000,00
	Total do Projeto / Atividade R\$		20.000,00
2032	MANUTENCAO DAS ACOES ADMINISTRATIVAS DA SECRETARIA		
3.3.9.0.30.00.00.1	Material de Consumo		
1500	Recursos não vinculados de Impostos		24.000,00
	Total do Projeto / Atividade R\$		24.000,00
2033	EFICIENTIZACAO DO SISTEMA DE LIMPEZA PUBLICA		
3.3.9.0.34.00.00.1	Outras Despesas de Pessoal decorrentes de Contratos de Terce		
1500	Recursos não vinculados de Impostos		70.000,00
3.3.9.0.39.00.00.1	Outros Serviços Terceiros - Pessoa Jurídica		
1500	Recursos não vinculados de Impostos		44.000,00
	Total do Projeto / Atividade R\$		114.000,00
	Total da Unidade R\$		210.010,00
0208802	FUNDO MUNICIPAL DE ASSISTENCIA SOCIAL		



PREFEITURA MUNICIPAL DE PÉ DE SERRA

AV. LUIZ VIANA FILHO, Nº 150
CENTRO
PE DE SERRA - BA
CNPJ: 13.232.913/0001-85

Dotações Suplementadas

0208802	FUNDO MUNICIPAL DE ASSISTENCIA SOCIAL		
2024	BLOCO DE GESTÃO DO SUAS BAHIA- IGD SUAS/BA		
3.3.9.0.30.00.00.	Material de Consumo		
1661	Transferência de Recursos dos Fundos Estaduais de Assistência Social		10.000,00
	Total do Projeto / Atividade R\$		10.000,00
2040	MANUTENCAO DAS ACOES DE PROTECAO SOCIAL BASICA (PSB)		
3.3.9.0.30.00.00.	Material de Consumo		
1660	Transferência de Recursos do Fundo Nacional de Assistência Social - FNAS		100.000,00
3.3.9.0.34.00.00.	Outras Despesas de Pessoal decorrentes de Contratos de Terce		
1660	Transferência de Recursos do Fundo Nacional de Assistência Social - FNAS		17.000,00
3.3.9.0.39.00.00.	Outros Serviços Terceiros - Pessoa Jurídica		
1660	Transferência de Recursos do Fundo Nacional de Assistência Social - FNAS		16.000,00
	Total do Projeto / Atividade R\$		133.000,00
2042	MANUTENÇÃO DAS AÇÕES DO SERV. DE CONVIVÊNCIA E FALECIMENTO DE VINCULOS		
3.3.9.0.36.00.00.	Outros Serviços de Terceiros - Pessoa Física		
1660	Transferência de Recursos do Fundo Nacional de Assistência Social - FNAS		6.000,00
	Total do Projeto / Atividade R\$		6.000,00
2054	MANUTENÇÃO DAS AÇÕES DO PROGRAMA PRIMEIRA INFANCIA - CRIANCA FELIZ		
3.1.9.0.04.00.00.	Contratação por Tempo Determinado		
1660	Transferência de Recursos do Fundo Nacional de Assistência Social - FNAS		20.000,00
3.3.9.0.30.00.00.	Material de Consumo		
1660	Transferência de Recursos do Fundo Nacional de Assistência Social - FNAS		10.000,00
	Total do Projeto / Atividade R\$		30.000,00
	Total da Unidade R\$		179.000,00
0210100	SEC. MUNIC. DE AGRICULT, MEIO AMBIENTE E REC. HIDR		
2008	REALIZAÇÃO DE FEIRAS LIVRES PARA FOMENTO DA AGRICULTURA FAMILIAR NO POVOADO DE SANTOS AG		
3.3.9.0.39.00.00.	Outros Serviços Terceiros - Pessoa Jurídica		
1500	Recursos não vinculados de Impostos		31.000,00
	Total do Projeto / Atividade R\$		31.000,00
2036	MANUTENÇÃO DAS ESTRADAS VICINAIS		
3.3.9.0.30.00.00.	Material de Consumo		
1720	Transferências da União Referentes às participações na exploração de Petróleo e Gás Natural destinadas ao FEP - Lei 9.478/1997 - 2024		25.000,00
	Total do Projeto / Atividade R\$		25.000,00
	Total da Unidade R\$		56.000,00
8888888	ENCARGOS GERAIS DO MUNICIPIO		
8888	ENCARGOS GERAIS DO MUNICIPIO		
3.1.9.0.91.00.00.	Sentenças Judiciais		
1500	Recursos não vinculados de Impostos		22.500,00
	Total do Projeto / Atividade R\$		22.500,00
	Total da Unidade R\$		22.500,00
	Valor Total Suplementado R\$		1.838.610,00

Artigo 2º - As despesas decorrentes da abertura do presente crédito suplementar, serão cobertas com recursos de que trata o Artigo 43 parágrafo 1º da Lei Federal Nº 4.320/64, Inciso III.

Inciso: III - Suplementação por anulação de crédito

R\$1.838.610,00



PREFEITURA MUNICIPAL DE PÉ DE SERRA

AV. LUIZ VIANA FILHO, Nº 150
CENTRO
PE DE SERRA - BA
CNPJ: 13.232.913/0001-85

Dotações Anuladas

0204401	SECRETARIA MUNICIPAL DE PLANEJAMENTO E FINANÇAS		
2007	MANUTENÇÃO DAS AÇÕES DA SECRETARIA DE PLANEJAMENTO E FINANÇAS		
3.1.9.0.13.00.00.1	Obrigações Patronais		
1500	Recursos não vinculados de Impostos		8.000,00
		Total do Projeto / Atividade R\$	8.000,00
		Total da Unidade R\$	8.000,00
0205501	SEC, MUNICIPAL DA EDUCACAO CULTURA, ESP. E LAZER		
1060	CONSTRUCAO DE CRECHE		
4.4.9.0.51.00.00.1	Obras e Instalações		
1540	Transferências do FUNDEB - Impostos e Transferências de Impostos		4.800,00
		Total do Projeto / Atividade R\$	4.800,00
1063	CONSTRUÇÃO, AMPLIAÇÃO E EQUIPAMENTO DE UNIDADES ESCOLARES NO MUNICÍPIO.		
4.4.9.0.51.00.00.1	Obras e Instalações		
1569	Outras Transferências de Recursos do FNDE		1.000,00
		Total do Projeto / Atividade R\$	1.000,00
2003	PROMOCAO E REALIZACAO DE EVENTOS CULTURAIS E TRADICIONAIS		
3.3.9.0.39.00.00.1	Outros Serviços Terceiros - Pessoa Jurídica		
1715	Transferências Destinadas ao Setor Cultural - LC nº 195/2022 - Art. 5º - Audiovisual		7.500,00
		Total do Projeto / Atividade R\$	7.500,00
2015	MANUTENÇÃO MODERNIZAÇÃO E QUALIFICAÇÃO DO TRANSPORTE ESCOLAR		
3.3.9.0.39.00.00.1	Outros Serviços Terceiros - Pessoa Jurídica		
1500	Recursos não vinculados de Impostos		200.000,00
		Total do Projeto / Atividade R\$	200.000,00
2016	GERENCIAMENTO DAS ACOES DO ENSINO FUNDAMENTAL		
3.1.9.0.11.00.00.1	Vencimentos e Vantagens Fixas - Pessoal Civil,		
1500	Recursos não vinculados de Impostos		206.100,00
3.1.9.0.11.00.00.1	Vencimentos e Vantagens Fixas - Pessoal Civil,		
1540	Transferências do FUNDEB - Impostos e Transferências de Impostos		180.000,00
3.1.9.0.13.00.00.1	Obrigações Patronais		
1500	Recursos não vinculados de Impostos		45.800,00
3.1.9.0.13.00.00.1	Obrigações Patronais		
1541	Transferências do FUNDEB - Complementação da União - VAAF		55.000,00
3.1.9.0.13.00.00.1	Obrigações Patronais		
1540	Transferências do FUNDEB - Impostos e Transferências de Impostos		87.600,00
		Total do Projeto / Atividade R\$	574.500,00
2019	MANUTENÇÃO DAS AÇÕES DO ENSINO INFANTIL		
3.1.9.0.11.00.00.1	Vencimentos e Vantagens Fixas - Pessoal Civil,		
1540	Transferências do FUNDEB - Impostos e Transferências de Impostos		64.000,00
3.1.9.0.13.00.00.1	Obrigações Patronais		
1540	Transferências do FUNDEB - Impostos e Transferências de Impostos		95.600,00
		Total do Projeto / Atividade R\$	159.600,00
2020	MANUTENÇÃO DAS ACOES DA EDUCACAO DE JOVENS, ADULTOS E IDOSOS		
3.1.9.0.11.00.00.1	Vencimentos e Vantagens Fixas - Pessoal Civil,		
1540	Transferências do FUNDEB - Impostos e Transferências de Impostos		375.000,00
		Total do Projeto / Atividade R\$	375.000,00
2070	MANUTENÇÃO DAS AÇÕES DA EDUCAÇÃO ESPECIAL COM EDUCAÇÃO INCLUSIVA		
3.1.9.0.04.00.00.1	Contratação por Tempo Determinado		
1540	Transferências do FUNDEB - Impostos e Transferências de Impostos		12.000,00
3.1.9.0.11.00.00.1	Vencimentos e Vantagens Fixas - Pessoal Civil,		
1540	Transferências do FUNDEB - Impostos e Transferências de Impostos		156.000,00
		Total do Projeto / Atividade R\$	168.000,00
		Total da Unidade R\$	1.490.400,00
0206601	FUNDO MUNICIPAL DE SAUDE		



PREFEITURA MUNICIPAL DE PÉ DE SERRA

AV. LUIZ VIANA FILHO, Nº 150
CENTRO
PE DE SERRA - BA
CNPJ: 13.232.913/0001-85

Dotações Anuladas

0206601	FUNDO MUNICIPAL DE SAUDE		
2022	MANUTENCAO DAS ACOES DE ATENCAO BASICA EM SAÚDE		
3.1.9.0.13.00.00.1	Obrigações Patronais		
1600	Transferências Fundo a Fundo de Recursos do SUS provenientes do Governo Federal - Bloco de Manutenção das Ações e Serviços Públicos de Saúde		30.000,00
	Total do Projeto / Atividade R\$		30.000,00
	Total da Unidade R\$		30.000,00
0207701	SECRETARIA MUNICIPAL DE INFRAESTRUTURA URBANA		
1048	CONSTRUÇÃO AMPLIAÇÃO E RESTAURAÇÃO DE PONTES E PASSAGENS MOLHADAS		
4.4.9.0.51.00.00.1	Obras e Instalações		
1720	Transferências da União Referentes às participações na exploração de Petróleo e Gás Natural destinadas ao FEP - Lei 9.478/1997 - 2024		27.010,00
	Total do Projeto / Atividade R\$		27.010,00
2034	MANUTENCAO DA ILUMINACAO PUBLICA		
3.3.9.0.30.00.00.1	Material de Consumo		
1720	Transferências da União Referentes às participações na exploração de Petróleo e Gás Natural destinadas ao FEP - Lei 9.478/1997 - 2024		50.000,00
	Total do Projeto / Atividade R\$		50.000,00
	Total da Unidade R\$		77.010,00
0208801	SECRETARIA MUNIC. DE ASSISTENCIA E DESENV. SOCIAL		
1003	IMPLANTACÃO DE OFICINAS PARA CURSOS TÉCNICOS PROFISSIONALIZANTES PARA JOVENS E ADULTOS.		
3.3.9.0.36.00.00.1	Outros Serviços de Terceiros - Pessoa Física		
1660	Transferência de Recursos do Fundo Nacional de Assistência Social - FNAS		16.000,00
	Total do Projeto / Atividade R\$		16.000,00
2037	GESTÃO ADMINISTRATIVA DAS AÇÕES DA SECRETARIA DE ASSISTENCIA SOCIAL		
3.1.9.0.13.00.00.1	Obrigações Patronais		
1500	Recursos não vinculados de Impostos		54.200,00
	Total do Projeto / Atividade R\$		54.200,00
2049	CAPACITAÇÃO DE PROFISSIONAIS E CONSELHEIROS		
3.3.9.0.39.00.00.1	Outros Serviços Terceiros - Pessoa Jurídica		
1660	Transferência de Recursos do Fundo Nacional de Assistência Social - FNAS		4.000,00
	Total do Projeto / Atividade R\$		4.000,00
2057	MANUTENÇÃO DAS AÇÕES DA SEGURANÇA ALIMENTAR		
3.3.9.0.32.00.00.1	Material de Distribuição gratuita.		
1661	Transferência de Recursos dos Fundos Estaduais de Assistência Social		10.000,00
	Total do Projeto / Atividade R\$		10.000,00
	Total da Unidade R\$		84.200,00
0208802	FUNDO MUNICIPAL DE ASSISTENCIA SOCIAL		
2024	BLOCO DE GESTÃO DO SUAS BAHIA- IGD SUAS/BA		
3.1.9.0.04.00.00.1	Contratação por Tempo Determinado		
1660	Transferência de Recursos do Fundo Nacional de Assistência Social - FNAS		7.000,00
3.1.9.0.13.00.00.1	Obrigações Patronais		
1660	Transferência de Recursos do Fundo Nacional de Assistência Social - FNAS		1.400,00
4.4.9.0.52.00.00.1	Equipamentos e Material Permanente		
1660	Transferência de Recursos do Fundo Nacional de Assistência Social - FNAS		3.000,00
	Total do Projeto / Atividade R\$		11.400,00



PREFEITURA MUNICIPAL DE PÉ DE SERRA

AV. LUIZ VIANA FILHO, Nº 150

CENTRO

PE DE SERRA - BA

CNPJ: 13.232.913/0001-85

Dotações Anuladas

0208802	FUNDO MUNICIPAL DE ASSISTENCIA SOCIAL	
2040	MANUTENCAO DAS ACOES DE PROTECAO SOCIAL BASICA (PSB)	
3.1.9.0.13.00.00.	Obrigações Patronais	
1660	Transferência de Recursos do Fundo Nacional de Assistência Social - FNAS	10.000,00
3.3.9.0.30.00.00.	Material de Consumo	
1660	Transferência de Recursos do Fundo Nacional de Assistência Social - FNAS	18.000,00
	Total do Projeto / Atividade R\$	28.000,00
2041	MANUTENÇÃO DAS AÇÕES DO PROGRAMA BOLSA FAMÍLIA	
3.1.9.0.13.00.00.	Obrigações Patronais	
1660	Transferência de Recursos do Fundo Nacional de Assistência Social - FNAS	7.000,00
	Total do Projeto / Atividade R\$	7.000,00
2042	MANUTENÇÃO DAS AÇÕES DO SERV. DE CONVIVÊNCIA E FALECIMENTO DE VINCULOS	
3.1.9.0.04.00.00.	Contratação por Tempo Determinado	
1660	Transferência de Recursos do Fundo Nacional de Assistência Social - FNAS	70.000,00
3.1.9.0.13.00.00.	Obrigações Patronais	
1660	Transferência de Recursos do Fundo Nacional de Assistência Social - FNAS	20.000,00
4.4.9.0.52.00.00.	Equipamentos e Material Permanente	
1660	Transferência de Recursos do Fundo Nacional de Assistência Social - FNAS	3.000,00
	Total do Projeto / Atividade R\$	93.000,00
2054	MANUTENÇÃO DAS AÇÕES DO PROGRAMA PRIMEIRA INFANCIA - CRIANCA FELIZ	
3.1.9.0.13.00.00.	Obrigações Patronais	
1660	Transferência de Recursos do Fundo Nacional de Assistência Social - FNAS	9.600,00
	Total do Projeto / Atividade R\$	9.600,00
	Total da Unidade R\$	149.000,00
	Valor Total Anulado R\$	1.838.610,00

Artigo 3º - Este DECRETO entra em vigor na data de sua assinatura, revogada as disposições em contrário.

PE DE SERRA, 03 de junho de 2024

EDGAR CARNEIRO MIRANDA
PREFEITO
17924286500

DECRETO SUPLEMENTAR (Nº 47/2024)



PREFEITURA MUNICIPAL DE PÉ DE SERRA

AV. LUIZ VIANA FILHO, Nº 150
CENTRO
PE DE SERRA - BA
CNPJ: 13.232.913/0001-85

Decreto Nº 47
03/06/2024

Abre Crédito Suplementar no valor total de 62.100,00(Sessenta e Dois Mil Cem Reais), para fins que se especifica e dá outras providências.

O(A) PREFEITO(A), no uso de suas atribuições legais, constitucionais e de acordo com o que lhe confere a Lei municipal 708 de 11 de março de 2024.

DECRETA:

Artigo 1º - Fica aberto Crédito Suplementar, na importância supra, para reforço das seguintes Dotações:

Dotações Suplementadas

0205501	SEC, MUNICIPAL DA EDUCACAO CULTURA, ESP. E LAZER	
2016	GERENCIAMENTO DAS ACOES DO ENSINO FUNDAMENTAL	
3.3.9.0.39.00.00.	Outros Serviços Terceiros - Pessoa Jurídica	
1550	Transferência do Salário-Educação	100,00
	Total do Projeto / Atividade R\$	100,00
2018	GESTÃO DAS AÇÕES DA MERENDA ESCOLAR - ALIMENTAÇÃO ESCOLAR QUALIFICADA	
3.3.9.0.30.00.00.	Material de Consumo	
1550	Transferência do Salário-Educação	62.000,00
	Total do Projeto / Atividade R\$	62.000,00
	Total da Unidade R\$	62.100,00
	Valor Total Suplementado R\$	62.100,00

Artigo 2º - As despesas decorrentes da abertura do presente crédito suplementar, serão cobertas com recursos de que trata o Artigo 43 parágrafo 1º da Lei Federal Nº 4.320/64, Inciso II.

Inciso: II - Suplementação por excesso de arrecadação R\$62.100,00

Artigo 3º - Este DECRETO entra em vigor na data de sua assinatura, revogada as disposições em contrário.

PE DE SERRA, 03 de junho de 2024

EDGAR CARNEIRO MIRANDA
PREFEITO
17924286500

DECRETO SUPLEMENTAR (Nº 48/2024)



PREFEITURA MUNICIPAL DE PÉ DE SERRA
AV. LUIZ VIANA FILHO, Nº 150
CENTRO
PE DE SERRA - BA
CNPJ: 13.232.913/0001-85

Decreto Nº 48
03/06/2024

Abre Crédito Suplementar no valor total de 43.000,00(Quarenta e Tres Mil Reais), para fins que se especifica e dá outras providências.

O(A) PREFEITO(A), no uso de suas atribuições legais, constitucionais e de acordo com o que lhe confere a Lei municipal 708 de 11 de março de 2024.

DECRETA:

Artigo 1º - Fica aberto Crédito Suplementar, na importância supra, para reforço das seguintes Dotações:

Dotações Suplementadas

0206601	FUNDO MUNICIPAL DE SAUDE	
2022	MANUTENCAO DAS ACOES DE ATENCAO BASICA EM SAÚDE	
3.1.9.0.04.00.00.1	Contratação por Tempo Determinado	
1605	Assistência financeira da União destinada à complementação ao pagamento dos pisos salariais para profissionais da enfermagem.	9.000,00
3.1.9.0.11.00.00.1	Vencimentos e Vantagens Fixas - Pessoal Civil,	
1605	Assistência financeira da União destinada à complementação ao pagamento dos pisos salariais para profissionais da enfermagem.	5.000,00
	Total do Projeto / Atividade R\$	14.000,00
2029	GESTÃO DAS ACOES DE MEDIA COMPLEXIDADE	
3.1.9.0.04.00.00.1	Contratação por Tempo Determinado	
1605	Assistência financeira da União destinada à complementação ao pagamento dos pisos salariais para profissionais da enfermagem.	21.000,00
3.1.9.0.11.00.00.1	Vencimentos e Vantagens Fixas - Pessoal Civil,	
1605	Assistência financeira da União destinada à complementação ao pagamento dos pisos salariais para profissionais da enfermagem.	8.000,00
	Total do Projeto / Atividade R\$	29.000,00
	Total da Unidade R\$	43.000,00
	Valor Total Suplementado R\$	43.000,00

Artigo 2º - As despesas decorrentes da abertura do presente crédito suplementar, serão cobertas com recursos de que trata o Artigo 43 parágrafo 1º da Lei Federal Nº 4.320/64, Inciso II.

Inciso: II - Suplementação por excesso de arrecadação R\$43.000,00

Artigo 3º - Este DECRETO entra em vigor na data de sua assinatura, revogada as disposições em contrário.

PE DE SERRA, 03 de junho de 2024

EDGAR CARNEIRO MIRANDA
PREFEITO
17924286500

CATEGORIA: INSTRUMENTO DE GESTÃO FISCAL
(RREO) RELATÓRIOS RESUMIDOS DA EXECUÇÃO ORÇAMENTÁRIA (1º BIMESTRE/2024) *

 <p>Sistema de Informações Contábeis e Fiscais do Setor Público Brasileiro TESOURO NACIONAL</p>	Relatório Resumido de Execução Orçamentária
	Prefeitura Municipal de Pé de Serra - BA (Poder Executivo)
	Orçamentos Fiscal e da Seguridade Social
	CNPJ: 13232913000185
	Exercício: 2024
	Período de referência: 1º bimestre

RREO-Anexo 01 | Tabela 1.0 - Balanço Orçamentário

Receitas Orçamentárias	PREVISÃO INICIAL	PREVISÃO ATUALIZADA (a)	Estágios da Receita Orçamentária				SALDO (a-c)
			RECEITAS REALIZADAS		Até o Bimestre (c)	% (c/a)	
			No Bimestre (b)	% (b/a)			
Receitas Orçamentárias	-	-	-	-	-	-	-
RECEITAS (EXCETO INTRA-ORÇAMENTÁRIAS) (I)	75.507.401,54	75.507.401,54	12.752.841,64	16,89	12.752.841,64	16,89	62.754.559,90
RECEITAS CORRENTES	63.720.037,00	63.720.037,00	12.752.841,64	20,01	12.752.841,64	20,01	50.967.195,36
IMPOSTOS, TAXAS E CONTRIBUIÇÕES DE MELHORIA	3.083.756,00	3.083.756,00	728.879,93	23,64	728.879,93	23,64	2.354.876,07
Impostos	2.871.767,00	2.871.767,00	669.532,03	23,31	669.532,03	23,31	2.202.234,97
Taxas	209.874,00	209.874,00	59.347,90	28,28	59.347,90	28,28	150.526,10
Contribuição de Melhoria	2.115,00	2.115,00	0,00	0,00	0,00	0,00	2.115,00
CONTRIBUIÇÕES	0,00	0,00	0,00	0,00	0,00	0,00	0,00
Contribuições Sociais							0,00
Contribuições Econômicas							0,00
Contribuições para Entidades Privadas de Serviço Social e de Formação Profissional							0,00
Contribuição para o Custeio do Serviço de Iluminação Pública							0,00
RECEITA PATRIMONIAL	543.054,00	543.054,00	73.006,76	13,44	73.006,76	13,44	470.047,24
Exploração do Patrimônio Imobiliário do Estado							0,00
Valores Mobiliários	543.054,00	543.054,00	73.006,76	13,44	73.006,76	13,44	470.047,24
Delegação de Serviços Públicos Mediante Concessão, Permissão, Autorização ou Licença							0,00
Exploração de Recursos Naturais							0,00
Exploração do Patrimônio Intangível							0,00
Cessão de Direitos							0,00
Demais Receitas Patrimoniais							0,00
RECEITA AGROPECUÁRIA							0,00
RECEITA INDUSTRIAL							0,00
RECEITA DE SERVIÇOS	1.716,00	1.716,00	0,00	0,00	0,00	0,00	1.716,00
Serviços Administrativos e Comerciais Gerais							0,00
Serviços e Atividades Referentes à Navegação e ao Transporte							0,00
Serviços e Atividades Referentes à Saúde							0,00
Serviços e Atividades Financeiras							0,00
Outros Serviços	1.716,00	1.716,00		0,00		0,00	1.716,00
TRANSFERÊNCIAS CORRENTES	60.046.466,00	60.046.466,00	11.950.954,95	19,90	11.950.954,95	19,90	48.095.511,05
Transferências da União e de suas Entidades	42.833.612,00	42.833.612,00	8.375.755,16	19,55	8.375.755,16	19,55	34.457.856,84
Transferências dos Estados e do Distrito Federal e de suas Entidades	5.008.795,00	5.008.795,00	799.276,71	15,96	799.276,71	15,96	4.209.518,29
Transferências dos Municípios e de suas Entidades							0,00
Transferências de Instituições Privadas							0,00
Transferências de Outras Instituições Públicas	12.195.171,00	12.195.171,00	2.775.923,08	22,76	2.775.923,08	22,76	9.419.247,92
Transferências do Exterior							0,00
Demais Transferências Correntes	8.888,00	8.888,00		0,00		0,00	8.888,00
OUTRAS RECEITAS CORRENTES	45.045,00	45.045,00	0,00	0,00	0,00	0,00	45.045,00
Multas Administrativas, Contratuais e Judiciais	24.773,00	24.773,00		0,00		0,00	24.773,00
Indenizações, Restituições e Ressarcimentos	9.139,00	9.139,00		0,00		0,00	9.139,00
Bens, Direitos e Valores Incorporados ao Patrimônio Público							0,00
Multas e Juros de Mora das Receitas de Capital							0,00
Demais Receitas Correntes	11.133,00	11.133,00		0,00		0,00	11.133,00

 <p>Sistema de Informações Contábeis e Fiscais do Setor Público Brasileiro TESOURO NACIONAL</p>	Relatório Resumido de Execução Orçamentária
	Prefeitura Municipal de Pé de Serra - BA (Poder Executivo)
	Orçamentos Fiscal e da Seguridade Social
	CNPJ: 13232913000185
	Exercício: 2024
	Período de referência: 1º bimestre

Receitas Orçamentárias	Estágios da Receita Orçamentária					
	PREVISÃO INICIAL	PREVISÃO ATUALIZADA (a)	RECEITAS REALIZADAS			SALDO (a-c)
			No Bimestre (b)	% (b/a)	Até o Bimestre (c)	
RECEITAS DE CAPITAL	11.787.364,54	11.787.364,54	0,00	0,00	0,00	11.787.364,54
OPERAÇÕES DE CRÉDITO	0,00	0,00	0,00		0,00	0,00
Operações de Crédito - Mercado Interno						0,00
Operações de Crédito - Mercado Externo						0,00
ALIENAÇÃO DE BENS	0,00	0,00	0,00		0,00	0,00
Alienação de Bens Móveis						0,00
Alienação de Bens Imóveis						0,00
Alienação de Bens Intangíveis						0,00
AMORTIZAÇÕES DE EMPRÉSTIMOS						0,00
TRANSFERÊNCIAS DE CAPITAL	11.787.364,54	11.787.364,54	0,00	0,00	0,00	11.787.364,54
Transferências da União e de suas Entidades	9.548.917,00	9.548.917,00		0,00		9.548.917,00
Transferências dos Estados e do Distrito Federal e de suas Entidades	2.238.447,54	2.238.447,54		0,00		2.238.447,54
Transferências dos Municípios e de suas Entidades						0,00
Transferências de Instituições Privadas						0,00
Transferências de Outras Instituições Públicas						0,00
Transferências do Exterior						0,00
Demais Transferências de Capital						0,00
OUTRAS RECEITAS DE CAPITAL	0,00	0,00	0,00		0,00	0,00
Integralização do Capital Social						0,00
Remuneração das Disponibilidades do Tesouro						0,00
Resgate de Títulos do Tesouro						0,00
Demais Receitas de Capital						0,00
RECEITAS (INTRA-ORÇAMENTÁRIAS) (II)						0,00
SUBTOTAL DAS RECEITAS (III) = (I + II)	75.507.401,54	75.507.401,54	12.752.841,64	16,89	12.752.841,64	62.754.559,90
OPERAÇÕES DE CRÉDITO/REFINANCIAMENTO (IV)	0,00	0,00	0,00		0,00	0,00
Operações de Crédito - Mercado Interno	0,00	0,00	0,00		0,00	0,00
Mobiliária						0,00
Contratual						0,00
Operações de Crédito - Mercado Externo	0,00	0,00	0,00		0,00	0,00
Mobiliária						0,00
Contratual						0,00
TOTAL DAS RECEITAS (V) = (III + IV)	75.507.401,54	75.507.401,54	12.752.841,64	16,89	12.752.841,64	62.754.559,90
DÉFICIT (VI)						
TOTAL COM DÉFICIT (VII) = (V + VI)	75.507.401,54	75.507.401,54	12.752.841,64	16,89	12.752.841,64	
SALDOS DE EXERCÍCIOS ANTERIORES	0,00	0,00			0,00	
Recursos Arrecadados em Exercícios Anteriores - RPPS						
Superávit Financeiro Utilizado para Créditos Adicionais						

RREO-Anexo 01 | Tabela 1.0 - Balanço Orçamentário

Despesas Orçamentárias	Estágios da Despesa Orçamentária									
	DOTAÇÃO INICIAL (d)	DOTAÇÃO ATUALIZADA (e)	DESPESAS EMPENHADAS NO BIMESTRE	DESPESAS EMPENHADAS ATÉ O BIMESTRE (f)	SALDO (g) = (e-f)	DESPESAS LIQUIDADAS NO BIMESTRE	DESPESAS LIQUIDADAS ATÉ O BIMESTRE (h)	SALDO (i) = (e-h)	DESPESAS PAGAS ATÉ O BIMESTRE (j)	INSCRITAS EM RESTOS A PAGAR NÃO PROCESSADOS (k)
Despesas Orçamentárias	-	-	-	-	-	-	-	-	-	-
DESPESAS (EXCETO INTRA-ORÇAMENTÁRIAS) (VIII)	75.507.401,54	75.667.401,54	35.338.178,53	35.338.178,53	40.329.223,01	9.285.916,44	9.285.916,44	66.381.485,10	7.691.246,58	0,00


 <p>Sistema de Informações Contábeis e Fiscais do Setor Público Brasileiro TESOURO NACIONAL</p>	Relatório Resumido de Execução Orçamentária
	Prefeitura Municipal de Pé de Serra - BA (Poder Executivo)
	Orçamentos Fiscal e da Seguridade Social
	CNPJ: 13232913000185
	Exercício: 2024
Período de referência: 1º bimestre	

Despesas Orçamentárias	Estágios da Despesa Orçamentária									
	DOTAÇÃO INICIAL (d)	DOTAÇÃO ATUALIZADA (e)	DESPESAS EMPENHADAS NO BIMESTRE	DESPESAS EMPENHADAS ATÉ O BIMESTRE (f)	SALDO (g) = (e+f)	DESPESAS LIQUIDADAS NO BIMESTRE	DESPESAS LIQUIDADAS ATÉ O BIMESTRE (h)	SALDO (i) = (e+h)	DESPESAS PAGAS ATÉ O BIMESTRE (j)	INSCRITAS EM RESTOS A PAGAR NÃO PROCESSADOS (k)
DESPESAS CORRENTES	57.942.543,70	58.285.543,70	33.103,591,63	33.103,591,63	25.181,952,07	8.594,032,76	8.584,032,76	49.701,510,94	7.029,187,03	0,00
PESSOAL E ENCARGOS SOCIAIS	34.456,058,00	34.617,058,00	20.303,424,29	20.303,424,29	14.313,633,71	5.802,816,74	5.802,816,74	28.814,239,26	5.499,330,48	0,00
JUROS E ENCARGOS DA DÍVIDA	326,000,00	326,000,00	56,982,88	56,982,88	269,017,12	56,982,88	56,982,88	269,017,12	56,982,88	0,00
OUTRAS DESPESAS CORRENTES	23.160,485,70	23.342,485,70	12.743,184,46	12.743,184,46	10.599,301,24	2.724,231,14	2.724,231,14	20,618,254,58	1.472,873,67	0,00
DESPESAS DE CAPITAL	17.364,857,84	17.181,857,84	2.234,586,90	2.234,586,90	14.947,270,94	701,883,68	701,883,68	16,479,974,16	662,059,55	0,00
INVESTIMENTOS	15.310,857,84	15.127,857,84	448,639,26	448,639,26	14,679,218,58	194,669,42	194,669,42	14,933,188,42	154,845,29	0,00
INVERSÕES FINANCEIRAS	28,000,00	28,000,00			28,000,00			28,000,00		0,00
AMORTIZAÇÃO DA DÍVIDA	2.026,000,00	2.026,000,00	1.785,947,64	1.785,947,64	240,052,36	507,214,26	507,214,26	1,518,785,74	507,214,26	0,00
RESERVA DE CONTINGÊNCIA	200,000,00	200,000,00			200,000,00			200,000,00		0,00
DESPESAS (INTRA-ORÇAMENTÁRIAS) (IX)					0,00			0,00		0,00
SUBTOTAL DAS DESPESAS (X) = (VIII + IX)	75.507,401,54	75.667,401,54	35.338,178,53	35.338,178,53	40.329,223,01	9.285,916,44	9.285,916,44	66.381,485,10	7.691,246,58	0,00
AMORTIZAÇÃO DA DÍVIDA / REFINANCIAMENTO (XI)	0,00	0,00	0,00	0,00	0,00	0,00	0,00	0,00	0,00	0,00
Amortização da Dívida Interna	0,00	0,00	0,00	0,00	0,00	0,00	0,00	0,00	0,00	0,00
Dívida Mobiliária					0,00			0,00		0,00
Dívida Contratual					0,00			0,00		0,00
Amortização da Dívida Externa	0,00	0,00	0,00	0,00	0,00	0,00	0,00	0,00	0,00	0,00
Dívida Mobiliária					0,00			0,00		0,00
Dívida Contratual					0,00			0,00		0,00
TOTAL DAS DESPESAS (XII) = (X + XI)	75.507,401,54	75.667,401,54	35.338,178,53	35.338,178,53	40.329,223,01	9.285,916,44	9.285,916,44	66.381,485,10	7.691,246,58	0,00
SUPERÁVIT (XIII)							3.466,925,20			
TOTAL COM SUPERÁVIT (XIV) = (XII + XIII)	75.507,401,54	75.667,401,54	35.338,178,53	35.338,178,53		9.285,916,44	12.752,841,64		7.691,246,58	0,00
RESERVA DO RPPS										

 <p>Sistema de Informações Contábeis e Fiscais do Setor Público Brasileiro TESOURO NACIONAL</p>	Relatório Resumido de Execução Orçamentária
	Prefeitura Municipal de Pé de Serra - BA (Poder Executivo)
	Orçamentos Fiscal e da Seguridade Social
	CNPJ: 13232913000185
	Exercício: 2024
Período de referência: 1º bimestre	

RREO-Anexo 03 | Tabela 3.2 - Demonstrativo da Receita Corrente Líquida - Municípios

Especificação	Evolução da Receita Corrente Líquida												TOTAL (ÚLTIMOS 12 MESES)	PREVISÃO ATUALIZADA 2024
	<MRt11>	<MRt10>	<MRt0>	<MRt0>	<MRt0>	<MRt0>	<MRt0>	<MRt0>	<MRt0>	<MRt0>	<MRt0>	<MRt0>		
RECEITAS CORRENTES (I)	4.107.606,90	4.475.240,48	5.093.432,60	5.916.054,53	5.073.460,33	4.524.665,43	5.074.306,71	4.900.586,60	5.767.672,01	7.471.266,77	7.103.866,94	7.076.493,05	67.104.662,36	70.204.400,00
Inscritos, Taxas e Contribuições de Melhoria	244.376,29	244.479,49	256.414,87	206.864,90	278.756,87	241.245,10	335.237,87	320.893,03	356.016,57	437.726,01	396.196,35	326.886,58	3.056,218,93	3.106.756,00
ImpU	12.656,16	7.133,18	4.596,92	6.496,12	6.496,40	3.222,96	1.836,31	3.417,81	17.056,17	44.866,73	20.443,03	6.473,38	136.161,76	133.621,00
ISS	49.227,29	68.041,20	77.444,35	37.622,29	115.542,54	86.623,42	148.956,09	92.741,31	126.818,62	133.077,70	76.021,93	51.848,29	1.056.063,03	716.502,00
ITMI	2.365,12	5.470,00	6.367,47	7.989,30	1.359,00	6.049,68	640,29	2.799,52	5.863,10	5.200,00	3.010,73	303,96	50.459,76	61.884,00
IRRF	103.879,92	156.234,06	151.337,43	152.457,85	151.037,50	147.207,57	176.013,99	220.586,16	202.421,80	263.451,36	272.569,07	233.266,24	2.273.163,73	1.955.248,00
Outros Impostos, Taxas e Contribuições de Melhoria	26.114,81	6.701,05	14.991,10	8.226,79	1.360,43	3.181,87	2.383,89	1.524,23	3.858,88	1.081,28	21.864,59	35.751,71	132.080,63	238.501,00
Contribuições													0,00	
Contribuição Patronal	18.200,77	39.967,26	15.348,55	107.811,54	47.957,78	45.026,28	37.472,82	26.837,48	26.231,99	41.223,16	32.985,40	46.021,36	484.984,39	543.054,00
Rendimentos de Aplicação Financeira	19.200,77	39.967,26	15.348,55	107.811,54	47.957,78	45.026,28	37.472,82	26.837,48	26.231,99	41.223,16	32.985,40	46.021,36	484.984,39	543.054,00
Outras Receitas Patrimoniais													0,00	
Receita Agropecuária													0,00	
Receita Industrial													0,00	
Receita de Serviços													0,00	1.716,00
Transferências Correntes	3.843.872,40	4.190.836,30	4.821.969,18	5.598.438,09	5.246.288,24	4.236.785,10	4.701.596,02	4.543.325,74	5.400.429,45	6.992.323,60	6.071.712,19	6.705.791,11	62.854.167,42	66.505.837,00
Cota-Parte do FPM	1.029.296,29	2.091.459,04	2.324.992,49	2.171.625,56	2.943.981,89	1.840.657,29	1.877.153,49	1.743.429,88	2.262.038,29	3.032.275,54	2.476.403,14	3.367.229,58	28.596.416,93	30.353.204,00
Cota-Parte do ICMS	268.989,93	285.287,40	390.648,89	273.379,04	319.640,66	332.998,26	310.507,00	378.704,45	460.647,58	283.768,13	387.398,12	4.020.305,46	4.108.524,00	
Cota-Parte do IPVA	16.839,78	15.271,88	18.398,34	32.907,92	33.899,06	38.867,48	27.484,22	36.973,68	48.074,86	23.724,72	38.421,22	72.365,02	603.288,18	480.391,00
Cota-Parte do ITR	336,55	146,55		126,11	7,04	415,64	3.096,04	3.836,84	1.372,37	181,86	73,08	17,28	96,96,36	251,00,00
Transferências de LC nº 61/1989	1.620,38	1.727,44	1.553,42	1.759,69	1.566,48	2.030,15	2.267,95	1.856,30	2.053,12	2.171,33	2.256,30	2.277,82	20.222,00	
Transferências do FUNDEB	1.198.615,04	1.246.017,89	1.435.743,23	1.315.991,97	1.280.017,10	1.390.544,05	1.202.128,47	1.352.006,16	1.494.618,85	1.685.343,45	3.270.795,62	2.284.401,82	19.255.845,72	19.582.329,00
Outras Transferências Correntes	526.269,43	550.723,11	650.334,81	1.802.971,43	661.382,52	631.725,99	1.179.194,65	1.026.164,78	1.308.698,65	1.228.697,33	496.448,68	652.179,11	107.15.931,49	11.956.057,00
Outras Receitas Correntes	197,44	197,44				1.269,95		2.699,36					941,82	45.045,00
DEDUÇÕES (II)	433.613,23	478.433,47	550.421,13	495.587,43	439.350,47	442.589,59	398.236,73	432.588,83	519.048,89	585.208,71	620.081,43	607.466,92	6.262.726,83	6.484.371,00
Contrib. do Servidor para o Plano de Previdência													0,00	
Compensação Finan. entre Regimes Previdenciários													0,00	
Rendimentos de Aplicações de Recursos Previdenciários													0,00	
Dedução de Receita para Formação do FUNDEB	433.613,23	478.433,47	550.421,13	495.587,43	439.350,47	442.589,59	398.236,73	432.588,83	519.048,89	585.208,71	620.081,43	607.466,92	6.262.726,83	6.484.371,00
RECEITA CORRENTE LÍQUIDA (III) = (I - II)	3.673.993,67	3.996.807,02	4.543.011,47	5.420.467,10	5.134.109,86	4.082.075,64	4.676.069,98	4.467.997,77	5.268.623,12	6.885.958,06	6.483.815,51	6.269.026,13	60.801.935,53	63.720.037,00
(-) Transferências obrigatórias da União relativas às emendas individuais (art. 166-A, § 1º, da CF) (IV)				1.250.000,00				500.000,00					1.750.000,00	
RECEITA CORRENTE LÍQUIDA AJUSTADA PARA CÁLCULO DOS LIMITES DE ENDIVIDAMENTO (V) = (III - IV)	3.673.993,67	3.996.807,02	4.543.011,47	4.170.467,10	5.134.109,86	4.082.075,64	4.176.069,98	4.167.997,77	5.268.623,12	6.885.958,06	6.483.815,51	6.268.026,13	59.151.935,53	63.720.037,00
(-) Transferências obrigatórias da União relativas às emendas de bancada (art. 166, § 16, da CF) (VI)													0,00	
(+) Transferências da União relativas à remuneração dos agentes comunitários de saúde e de combate às endemias (CF, art. 199, §1º) (VII)	93.744,00	93.744,00	95.040,00	95.040,00	81.840,00	95.040,00	95.040,00	95.040,00	95,040,00	190.280,00	101.664,00	101,664,00	1.232.976,00	
(-) Outras Deduções Constitucionais ou Legais (VIII)													0,00	
RECEITA CORRENTE LÍQUIDA AJUSTADA PARA CÁLCULO DOS LIMITES DA DESPESA COM PESSOAL (X) = (V + VI - VII - VIII)	3.580.249,67	3.903.063,02	4.447.971,47	4.075.427,10	5.052.269,86	3.987.035,64	4.081.029,98	4.372.957,77	5.173.583,12	6.695.878,06	6.382.151,51	6.167.262,13	57.818.979,53	63.720.037,00

 <p>Sistema de Informações Contábeis e Fiscais do Setor Público Brasileiro</p> <p>TESOURO NACIONAL</p>	Relatório Resumido de Execução Orçamentária
	Prefeitura Municipal de Pé de Serra - BA (Poder Executivo)
	Orçamentos Fiscal e da Seguridade Social
	CNPJ: 13232913000185
	Exercício: 2024
	Período de referência: 1º bimestre


RREO-Anexo 06 | Tabela 6.3 - Demonstrativo dos Resultados Primário e Nominal - Municípios

Cálculo Acima da Linha - Receitas Primárias	Receita Orçamentária	
	PREVISÃO ATUALIZADA	Até o Bimestre / 2024 RECEITAS REALIZADAS (a)
Cálculo Acima da Linha - Receitas Primárias	-	-
RECEITAS CORRENTES (EXCETO FONTES RPPS) (I)	63.720.037,00	12.752.841,64
Impostos, Taxas e Contribuições de Melhoria	3.083.756,00	728.879,93
IPTU	133.621,00	25.915,41
ISS	719.502,00	127.868,22
ITBI	61.884,00	3.314,69
IRRF	1.955.248,00	510.225,31
Outros Impostos, Taxas e Contribuições de Melhoria	213.501,00	61.556,30
Contribuições		
Receita Patrimonial	543.054,00	73.006,76
Aplicações Financeiras (II)	543.054,00	73.006,76
Outras Receitas Patrimoniais		
Transferências Correntes	60.046.466,00	11.950.954,95
Cota-Parte do FPM	24.787.118,00	4.581.456,77
Cota-Parte do ICMS	3.286.819,20	572.588,93
Cota-Parte do IPVA	384.312,80	88.581,09
Cota-Parte do ITR	2.008,00	72,30
Transferências da LC nº 61/1989	20.222,00	4.429,63
Transferências do FUNDEB	19.582.329,00	5.555.197,44
Outras Transferências Correntes	11.983.657,00	1.148.628,79
Demais Receitas Correntes	46.761,00	0,00
Outras Receitas Financeiras (III)		
Receitas Correntes Restantes	46.761,00	
RECEITAS PRIMÁRIAS CORRENTES (EXCETO FONTES RPPS) (IV) = (I - (II + III))	63.176.983,00	12.679.834,88
RECEITAS PRIMÁRIAS CORRENTES (COM FONTES RPPS) (V)		
RECEITAS NÃO PRIMÁRIAS CORRENTES (COM FONTES RPPS) (VI)		
RECEITAS DE CAPITAL (EXCETO FONTES RPPS) (VII)	11.787.364,54	0,00
Operações de Crédito (VIII)		
Amortização de Empréstimos (IX)		
Alienação de Bens	0,00	0,00
Receitas de Alienação de Investimentos Temporários (X)		
Receitas de Alienação de Investimentos Permanentes (XI)		
Outras Alienações de Bens		
Transferências de Capital	11.787.364,54	0,00
Convênios	9.684.447,54	
Outras Transferências de Capital	2.102.917,00	
Outras Receitas de Capital	0,00	0,00
Outras Receitas de Capital Não Primárias (XII)		
Outras Receitas de Capital Primárias		
RECEITAS PRIMÁRIAS DE CAPITAL (EXCETO FONTES RPPS) (XIII) = (VII - (VIII + IX + X + XI + XII))	11.787.364,54	0,00
RECEITAS PRIMÁRIAS DE CAPITAL (COM FONTES RPPS) (XIV)		
RECEITAS NÃO PRIMÁRIAS DE CAPITAL (COM FONTES RPPS) (XV)		
RECEITA PRIMÁRIA TOTAL (XVI) = (IV + V + XIII + XIV)	74.964.347,54	12.679.834,88
RECEITA PRIMÁRIA TOTAL (EXCETO FONTES RPPS) (XVII) = (IV + XIII)	74.964.347,54	12.679.834,88

 Sistema de Informações Contábeis e Fiscais do Setor Público Brasileiro TESOURO NACIONAL	Relatório Resumido de Execução Orçamentária
	Prefeitura Municipal de Pé de Serra - BA (Poder Executivo)
	Orçamentos Fiscal e da Seguridade Social
	CNP.J: 13232913000185
	Exercício: 2024
Período de referência: 1º bimestre	

RREO-Anexo 06 | Tabela 6.3 - Demonstrativo dos Resultados Primário e Nominal - Municípios

Calculo Acima da Linha - Despesas Primárias	Despesa Orçamentária					
	Até o Bimestre / 2024					
	DOTAÇÃO ATUALIZADA	DESPESAS EMPENHADAS	DESPESAS LIQUIDADAS	DESPESAS PAGAS (a)	RESTOS A PAGAR PROCESSADOS PAGOS (b)	RESTOS A PAGAR NÃO PROCESSADOS PAGOS (c)
Calculo Acima da Linha - Despesas Primárias						
DESPESAS CORRENTES (EXCETO FONTES RPPS) (XVIII)	58.285.543,70	33.103.591,63	8.584.032,76	7.029.187,03	2.376.566,62	103.982,16
Pessoal e Encargos Sociais	34.617.058,00	20.303.424,29	5.802.818,74	5.489.330,48	202.492,53	
Juros e Encargos da Dívida (XIX)	326.000,00	56.962,88	56.962,88	56.962,88		
Outras Despesas Correntes	23.342.485,70	12.743.194,46	2.724.251,14	1.472.873,67	2.176.074,09	103.982,16
DESPESAS PRIMÁRIAS CORRENTES (EXCETO FONTES RPPS) (XX) = (XVIII - XIX)	57.959.543,70	33.046.606,75	8.527.069,88	6.972.204,15	2.376.566,62	103.982,16
DESPESAS NÃO PRIMÁRIAS CORRENTES (COM FONTES RPPS) (XXII)						
DESPESAS DE CAPITAL (EXCETO FONTES RPPS) (XXIII)	17.181.857,84	2.234.586,90	701.983,68	662.059,55	11.738,89	0,00
Investimentos	15.127.857,84	448.639,28	194.669,42	154.845,29	10.808,00	0,00
Inversões Financeiras	26.000,00	0,00	0,00	0,00	0,00	0,00
Concessão de Empréstimos e Financiamentos (XXIV)						
Aquisição de Título de Capital já Integralizado (XXV)						
Aquisição de Título de Crédito (XXVI)						
Demais Inversões Financeiras	26.000,00					
Amortização da Dívida (XXVII)	2.026.000,00	1.785.947,64	507.214,26	507.214,26	930,89	0,00
DESPESAS PRIMÁRIAS DE CAPITAL (EXCETO FONTES RPPS) (XXVIII) = (XXIII - XXIV + XXV + XXVI + XXVII)	15.155.857,84	448.639,28	194.669,42	154.845,29	10.808,00	0,00
RESERVA DE CONTINGÊNCIA (XXIX)	200.000,00					
DESPESAS PRIMÁRIAS DE CAPITAL (COM FONTES RPPS) (XXX)						
DESPESAS NÃO PRIMÁRIAS DE CAPITAL (COM FONTES RPPS) (XXXI)						
DESPA PRIMÁRIA TOTAL (XXXII) = (XX + XXI + XXVIII + XXX + XXXI)	73.315.401,54	33.495.246,01	8.721.719,30	7.127.049,44	2.386.374,62	103.982,16
DESPA PRIMÁRIA TOTAL (EXCETO FONTES RPPS) (XXXIII) = (XX + XXVIII + XXXI)	73.315.401,54	33.495.246,01	8.721.719,30	7.127.049,44	2.386.374,62	103.982,16

 <p>Sistema de Informações Contábeis e Fiscais do Setor Público Brasileiro</p> <p>TESOURO NACIONAL</p>	Relatório Resumido de Execução Orçamentária
	Prefeitura Municipal de Pé de Serra - BA (Poder Executivo)
	Orçamentos Fiscal e da Seguridade Social
	CNPJ: 13232913000185
	Exercício: 2024
	Período de referência: 1º bimestre

RREO-Anexo 06 | Tabela 6.3 - Demonstrativo dos Resultados Primário e Nominal - Municípios

Resultado Primário - Acima da Linha	Até o Bimestre / 2024
	VALOR
Resultado Primário - Acima da Linha	-
RESULTADO PRIMÁRIO (COM RPPS) - Acima da Linha (XXXIV) = (XVIa - (XXXIIa + XXXIIb + XXXIIc))	3.059.448,66
RESULTADO PRIMÁRIO (SEM RPPS) - Acima da Linha (XXXV) = (XVIIa - (XXXIIIa + XXXIIIb + XXXIIIc))	3.059.448,66

RREO-Anexo 06 | Tabela 6.3 - Demonstrativo dos Resultados Primário e Nominal - Municípios

Meta Fiscal para o Resultado Primário	Meta Fixada na LDO
	VALOR CORRENTE
Meta Fiscal para o Resultado Primário	-
Meta fixada no Anexo de Metas Fiscais da LDO para o exercício de referência	954.381,77

RREO-Anexo 06 | Tabela 6.3 - Demonstrativo dos Resultados Primário e Nominal - Municípios

Juros Nominais	Até o Bimestre / 2024
	VALOR INCORRIDO
Juros Nominais	-
Juros, Encargos e Variações Monetárias Ativos (Exceto RPPS) (XXXVI)	73.006,76
Juros, Encargos e Variações Monetárias Passivos (Exceto RPPS) (XXXVII)	56.982,88

RREO-Anexo 06 | Tabela 6.3 - Demonstrativo dos Resultados Primário e Nominal - Municípios

Resultado Nominal - Acima da Linha	Até o Bimestre / 2024
	VALOR
Resultado Nominal - Acima da Linha	-
RESULTADO NOMINAL (SEM RPPS) - Acima da Linha (XXXVIII) = XXXV + (XXXVI - XXXVII)	3.075.472,54

RREO-Anexo 06 | Tabela 6.3 - Demonstrativo dos Resultados Primário e Nominal - Municípios

Cálculo Abaixo da Linha - Resultado Nominal	Saldo	
	Em 31/12/2023 (a)	Até o Bimestre 2024 (b)
Cálculo Abaixo da Linha - Resultado Nominal	-	-
DÍVIDA CONSOLIDADA (XXXIX)	54.832.295,40	54.165.346,26
DEDUÇÕES (XL)	639.752,43	5.432.155,82
Disponibilidade de Caixa	639.752,43	5.432.155,82
Disponibilidade de Caixa Bruta	4.624.589,97	7.582.865,75
(-) Restos a Pagar Processados (XLI)	2.814.278,39	423.972,86
(-) Depósitos Restituíveis e Valores Vinculados	1.170.559,15	1.726.737,07
Demais Haveres Financeiros	0,00	0,00
DÍVIDA CONSOLIDADA LÍQUIDA (XLII) = (XXXIX - XL)	54.192.542,97	48.733.190,44

RREO-Anexo 06 | Tabela 6.3 - Demonstrativo dos Resultados Primário e Nominal - Municípios


Resultado Nominal - Abaixo da Linha	Até o Bimestre / 2024
	VALOR
Resultado Nominal - Abaixo da Linha	-
RESULTADO NOMINAL (SEM RPPS) - Abaixo da Linha (XLIII) = (XLIIa - XLIIb)	5.459.352,53

RREO-Anexo 06 | Tabela 6.3 - Demonstrativo dos Resultados Primário e Nominal - Municípios

Meta Fiscal para o Resultado Nominal	Meta Fixada na LDO
	VALOR CORRENTE
Meta Fiscal para o Resultado Nominal	-
Meta fixada no Anexo de Metas Fiscais da LDO para o exercício de referência	2.499.811,78

RREO-Anexo 06 | Tabela 6.3 - Demonstrativo dos Resultados Primário e Nominal - Municípios

Ajuste Metodológico	Até o Bimestre / 2024
	VALOR
Ajuste Metodológico	-
VARIAÇÃO DO SALDO DE RPP (XLIV) = (XLIIb - XLIIa)	2.390.305,53
RECEITA DE ALIENAÇÃO DE INVESTIMENTOS PERMANENTES (XLV) = (XI)	
VARIAÇÃO CAMBIAL (XLVI)	
VARIAÇÃO DO SALDO DE PRECATORIOS INTEGRANTES DA DC (XLVII)	159.734,88
VARIAÇÃO DO SALDO DAS DEMAIS OBRIGAÇÕES INTEGRANTES DA DC (XLVIII)	
OUTROS AJUSTES (XLIX)	-4.933.920,40
RESULTADO NOMINAL (SEM RPPS) AJUSTADO - Abaixo da Linha (L) = (XLIII + (XLIV - XLV - XLVI + XLVII + XLVIII) +/- (XLIX))	3.075.472,54

 Sistema de Informações Contábeis e Fiscais do Setor Público Brasileiro TESOURO NACIONAL	Relatório Resumido de Execução Orçamentária
	Prefeitura Municipal de Pé de Serra - BA (Poder Executivo)
	Orçamentos Fiscal e da Seguridade Social
	CNPJ: 13232913000185
	Exercício: 2024
Período de referência: 1º bimestre	

RREO-Anexo 06 | Tabela 6.3 - Demonstrativo dos Resultados Primário e Nominal - Municípios

Resultado Primário - Abaixo da Linha	Até o Bimestre / 2024
	VALOR
Resultado Primário - Abaixo da Linha	-
RESULTADO PRIMÁRIO (SEM RPPS) - Abaixo da Linha (LI) = (L) - (XXXVI - XXXVII)	3.059.448,66

RREO-Anexo 06 | Tabela 6.3 - Demonstrativo dos Resultados Primário e Nominal - Municípios

Informações Adicionais	PREVISÃO ORÇAMENTÁRIA
	PREVISÃO ORÇAMENTÁRIA
Informações Adicionais	-
SALDO DE EXERCÍCIOS ANTERIORES	
Recursos Arrecadados em Exercícios Anteriores - RPPS	
Superávit Financeiro Utilizado para Abertura e Reabertura de Créditos Adicionais	
RESERVA ORÇAMENTÁRIA DO RPPS	

RREO-Anexo 06 | Tabela 6.3 - Demonstrativo dos Resultados Primário e Nominal - Municípios

Notas Explicativas	Valores
	29/02/2024
Notas Explicativas	-
Notas Explicativas	

 <p>Sistema de Informações Contábeis e Fiscais do Setor Público Brasileiro TESOURO NACIONAL</p>	Relatório Resumido de Execução Orçamentária
	Prefeitura Municipal de Pé de Serra - BA (Poder Executivo)
	Orçamentos Fiscal e da Seguridade Social
	CNPJ: 13232913000185
	Exercício: 2024
	Período de referência: 1º bimestre

RREO-Anexo 07 | Tabela 7.0 - Demonstrativo dos Restos à Pagar por Poder e Órgão - Municípios

Poder/Orgão	Poder/Orgão						Poder/Orgão					
	RESTOS A PAGAR PROCESSADOS						RESTOS A PAGAR NÃO PROCESSADOS					
	Inscritos	Pagos (a)	Cancelados (d)	Saldo e = (a* b) - (c + d)	Inscritos	Liquidados (f)	Pagos (l)	Cancelados (j)	Saldo k = (f + g) + (i + j)	Saldo Total L = (e + k)		
RESTOS A PAGAR (EXCETO INTRA-ORÇAMENTÁRIOS) (I)	Em Exercícios Anteriores (a)	Em 31 de dezembro de 2023 (b)				Em Exercícios Anteriores (f)	Em 31 de dezembro de 2023 (g)					
PODER EXECUTIVO	326.984,24	2.467.294,15	2.390.305,51	0,00	423.972,88	358.926,00	106.217,16	103.962,16	0,00	361.181,00	785.153,88	
PODER LEGISLATIVO	0,00	0,00	0,00	0,00	0,00	0,00	0,00	0,00	0,00	0,00	0,00	
Câmara Municipal												
Tribuna de Contas do Município												
RESTOS A PAGAR (INTRA-ORÇAMENTÁRIOS) (II)												
TOTAL (III) = (I + II)	326.984,24	2.467.294,15	2.390.305,51	0,00	423.972,88	358.926,00	106.217,16	103.962,16	0,00	361.181,00	785.153,88	

PREFEITURA MUNICIPAL DE PE DE SERRA
RELATÓRIO RESUMIDO DA EXECUÇÃO ORÇAMENTÁRIA
DEMONSTRATIVO DAS RECEITAS E DESPESAS COM MANUTENÇÃO E DESENVOLVIMENTO DO
ENSINO - MDE
ORÇAMENTOS FISCAL E DA SEGURIDADE SOCIAL
JANEIRO A FEVEREIRO 2024/ BIMESTRE JANEIRO – FEVEREIRO

RREO - Anexo 8 (LDB. art 72)

R\$ 1,00

RECEITA RESULTANTE DE IMPOSTOS (Arts. 212 e 212-A da Constituição Federal)		
RECEITA RESULTANTE DE IMPOSTOS	PREVISÃO ATUALIZADA (a)	RECEITAS REALIZADAS Até o Bimestre (b)
1- RECEITA DE IMPOSTOS	2.870.255,00	658.839,97
1.1- Receita Resultante do Imposto sobre a Propriedade Predial e Territorial Urbana – IPTU	133.621,00	25.915,41
1.2- Receita Resultante do Imposto sobre Transmissão Inter Vivos – ITBI	61.884,00	3.314,69
1.3- Receita Resultante do Imposto sobre Serviços de Qualquer Natureza – ISS	719.502,00	127.868,22
1.4- Receita Resultante do Imposto de Renda Retido na Fonte – IRRF	1.955.248,00	501.741,65
2- RECEITA DE TRANSFERÊNCIAS CONSTITUCIONAIS E LEGAIS	28.480.480,00	6.557.803,25
2.1- Cota-Parte FPE	24.787.118,00	5.726.820,90
2.1.1- Parcela referente à CF, art. 159, I, alínea b	22.264.344,00	5.699.870,88
2.1.2- Parcela referente à CF, art. 159, I, alíneas d e e	2.522.774,00	26.950,02
2.2- Cota-Parte ICMS	3.286.819,20	715.736,12
2.3- Cota-Parte IPI-Exportação	20.222,00	4.429,63
2.4- Cota-Parte ITR	2.008,00	90,36
2.5- Cota-Parte IPVA	384.312,80	110.726,24
2.6- Cota-Parte IOF-Ouro	0,00	0,00
2.7- Outras Transferências ou Compensações Financeiras Provenientes de Impostos e Transferências Constitucionais	0,00	0,00
3- TOTAL DA RECEITA RESULTANTE DE IMPOSTOS (1 + 2)	31.350.735,00	7.216.643,22
4- TOTAL DESTINADO AO FUNDEB - equivalente a 20% DE ((2.1.1) + (2.2) + (2.3) + (2.4) + (2.5) + (2.7))¹	5.191.541,20	1.310.674,53
5- VALOR MÍNIMO A SER APLICADO ALÉM DO VALOR DESTINADO AO FUNDEB - 5% DE ((2.1.1) + (2.2) + (2.3) + (2.4) + (2.5) + (2.7)) + 25% DE ((1.1) + (1.2) + (1.3) + (1.4) + (2.1.2) + (2.6))	2.646.142,55	497.990,16
FUNDEB		
RECEITAS DO FUNDEB RECEBIDAS NO EXERCÍCIO	PREVISÃO ATUALIZADA (a)	RECEITAS REALIZADAS Até o Bimestre (b)
6- TOTAL DAS RECEITAS DO FUNDEB RECEBIDAS	19.639.928,00	5.557.780,68
6.1- FUNDEB - Impostos e Transferências de Impostos	12.252.770,00	2.778.506,32
6.1.1- Principal	12.195.171,00	2.775.923,08
6.1.2- Rendimentos de Aplicação Financeira	57.599,00	2.583,24
6.1.3- Ressarcimento de recursos do Fundeb	0,00	0,00
6.2- FUNDEB - Complementação da União - VAAF	3.946.169,00	1.224.094,60
6.2.1- Principal	3.946.169,00	1.224.094,60
6.2.2- Rendimentos de Aplicação Financeira	0,00	0,00
6.2.3- Ressarcimento de recursos do Fundeb	0,00	0,00
6.3- FUNDEB - Complementação da União - VAAT	3.435.793,00	1.555.179,76
6.3.1- Principal	3.435.793,00	1.555.179,76


6.3.2- Rendimentos de Aplicação Financeira		0,00	0,00			
6.3.3- Ressarcimento de recursos do Fundeb		0,00	0,00			
6.4- FUNDEB - Complementação da União - VAAR		5.196,00	0,00			
6.4.1- Principal		5.196,00	0,00			
6.4.2- Rendimento de Aplicação Financeira		0,00	0,00			
6.4.3- Ressarcimento de recursos do Fundeb		0,00	0,00			
7- RESULTADO LÍQUIDO DAS TRANSFERÊNCIAS DO FUNDEB (6.1.1 – 4)		7.003.629,80		1.465.248,55		
RECURSOS RECEBIDOS EM EXERCÍCIOS ANTERIORES E NÃO UTILIZADOS (SUPERÁVIT)		VALOR				
8- TOTAL DOS RECURSOS DE SUPERÁVIT		7.129,98				
8.1- SUPERÁVIT DO EXERCÍCIO IMEDIATAMENTE ANTERIOR		0,00				
8.2- SUPERÁVIT RESIDUAL DE OUTROS EXERCÍCIOS		7.129,98				
9- TOTAL DOS RECURSOS DO FUNDEB DISPONÍVEIS PARA UTILIZAÇÃO (6 +8)		5.564.910,66				
DESPESAS COM RECURSOS DO FUNDEB (Por Subfunção)	DOTAÇÃO ATUALIZADA (c)	DESPESAS EMPENHADAS Até o Bimestre (d)	DESPESAS LIQUIDADAS Até o Bimestre (e)	DESPESAS PAGAS Até o Bimestre (f)	INSCRITAS EM RESTOS A PAGAR NÃO PROCESSADOS (g)	
10- TOTAL DAS DESPESAS COM RECURSOS DO FUNDEB	19.639.928,00	8.567.932,00	3.383.427,62	3.246.643,84	5.184.504,38	
10.1- PROFISSIONAIS DA EDUCAÇÃO BÁSICA	16.808.347,61	7.607.408,61	3.201.799,99	3.163.290,90	4.405.608,62	
10.1.1 - Educação Infantil	3.374.800,00	1.200.000,00	616.759,10	596.247,25	583.240,90	
10.1.2- Ensino Fundamental	12.292.347,61	5.907.408,61	2.317.171,33	2.299.174,09	3.590.237,28	
10.1.3- Educação de Jovens e Adultos	1.141.200,00	500.000,00	267.869,56	267.869,56	232.130,44	
10.1.4- Educação Especial	0,00	0,00	0,00	0,00	0,00	
10.1.5- Administração Geral	0,00	0,00	0,00	0,00	0,00	
10.2- OUTRAS DESPESAS	2.831.580,39	960.523,39	181.627,63	83.352,94	778.895,76	
10.2.1- Educação Infantil	417.000,00	0,00	0,00	0,00	0,00	
10.2.2- Ensino Fundamental	1.688.580,39	833.023,39	181.627,63	83.352,94	651.395,76	
10.2.3- Educação de Jovens e Adultos	6.000,00	500,00	0,00	0,00	500,00	
10.2.4- Educação Especial	0,00	0,00	0,00	0,00	0,00	
10.2.5- Administração Geral	0,00	0,00	0,00	0,00	0,00	
10.2.6- Transporte (Escolar)	720.000,00	127.000,00	0,00	0,00	127.000,00	
10.2.7- Outras	0,00	0,00	0,00	0,00	0,00	
INDICADORES DO FUNDEB						
DESPESAS CUSTEADAS COM RECEITAS DO FUNDEB RECEBIDAS NO EXERCÍCIO	DESPESAS EMPENHADAS Até o Bimestre (d)	DESPESAS LIQUIDADAS Até o Bimestre (e)	DESPESAS PAGAS Até o Bimestre (f)	INSCRITAS EM RESTOS A PAGAR NÃO PROCESSADOS (g)	INSCRITAS EM RESTOS A PAGAR NÃO PROCESSADOS (SEM DISPONIBILIDADE DE CAIXA)⁷ (h)	DESPESAS EMPENHADAS/ LIQUIDADAS EM VALOR SUPERIOR AO TOTAL DAS RECEITAS RECEBIDAS NO EXERCÍCIO^{5 e 9} (i)
11- TOTAL DAS DESPESAS CUSTEADAS COM RECURSOS DO FUNDEB RECEBIDAS NO EXERCÍCIO	8.567.932,00	3.383.427,62	3.246.643,84	5.184.504,38	0,00	0,00
11.1- Total das Despesas custeadas com FUNDEB - Impostos e Transferências de Impostos	7.467.932,00	2.866.668,52	2.750.396,59	4.601.263,48	0,00	88.162,20
11.2- Total das Despesas custeadas com FUNDEB - Complementação da União - VAAF	100.000,00	81.692,87	66.731,05	18.307,13	0,00	0,00
11.3- Total das Despesas custeadas com FUNDEB - Complementação da União - VAAT	1.000.000,00	435.066,23	429.516,20	564.933,77	0,00	0,00

11.4- Total das Despesas custeadas com FUNDEB - Complementação da União - VAAR	0,00	0,00	0,00	0,00	0,00	0,00
12- TOTAL DAS DESPESAS DO FUNDEB COM PROFISSIONAIS DA EDUCAÇÃO BÁSICA	7.607.408,61	3.201.799,99	3.163.290,90	4.405.608,62	0,00	
13- TOTAL DAS DESPESAS CUSTEADAS COM FUNDEB - COMPLEMENTAÇÃO DA UNIÃO - VAAT APLICADAS NA EDUCAÇÃO INFANTIL	1.000.000,00	435.066,23	429.516,20	564.933,77	0,00	
14- TOTAL DAS DESPESAS CUSTEADAS COM FUNDEB - COMPLEMENTAÇÃO DA UNIÃO - VAAT APLICADAS EM DESPESA DE CAPITAL	0,00	0,00	0,00	0,00	0,00	
INDICADORES - Art. 212-A, inciso XI e § 3º - Constituição Federal²			VALOR EXIGIDO (j)	VALOR APLICADO (k)	VALOR CONSIDERADO APÓS DEDUÇÕES (l)	% APLICADO¹⁰ (m)
15- MÍNIMO DE 70% DO FUNDEB NA REMUNERAÇÃO DOS PROFISSIONAIS DA EDUCAÇÃO BÁSICA			3.890.446,48	3.201.799,99	3.201.799,99	57,61
16 - PERCENTUAL DA COMPLEMENTAÇÃO DA UNIÃO AO FUNDEB - VAAT NA EDUCAÇÃO INFANTIL (INDICADOR IEI)			815.380,75	435.066,23	435.066,23	27,98
17- MÍNIMO DE 15% DA COMPLEMENTAÇÃO DA UNIÃO AO FUNDEB - VAAT EM DESPESAS DE CAPITAL			233.276,96	0,00	0,00	0,00
INDICADOR - Art.25, § 3º - Lei nº 14.113, de 2020 - (Máximo de 10% de Superávit)³	VALOR MÁXIMO PERMITIDO (n)	VALOR NÃO APLICADO (o)	VALOR NÃO APLICADO APÓS AJUSTE (p)	VALOR NÃO APLICADO EXCEDENTE AO MÁXIMO PERMITIDO (q)	% NÃO APLICADO (r)	
18- TOTAL DA RECEITA RECEBIDA E NÃO APLICADA NO EXERCÍCIO	555.778,07	2.174.353,06	2.174.353,06	1.618.574,99	39,12	
INDICADOR - Art.25, § 3º - Lei nº 14.113, de 2020 - (Aplicação do Superávit de Exercício Anterior)³	VALOR DE SUPERÁVIT PERMITIDO NO EXERCÍCIO ANTERIOR (s)	VALOR NÃO APLICADO NO EXERCÍCIO ANTERIOR (t)	VALOR DE SUPERÁVIT APLICADO ATÉ O PRIMEIRO QUADRIMESTRE (u)	VALOR APLICADO APÓS O PRIMEIRO QUADRIMESTRE (v)	VALOR TOTAL DE SUPERÁVIT NÃO APLICADO ATÉ O FINAL DO EXERCÍCIO (w)	VALOR DE SUPERÁVIT PERMITIDO NO EXERCÍCIO ANTERIOR NÃO APLICADO ATÉ O PRIMEIRO QUADRIMESTRE NO EXERCÍCIO ATUAL (x)
19- TOTAL DAS DESPESAS CUSTEADAS COM SUPERÁVIT DO FUNDEB	1.722.463,00	0,00	0,00	0,00	0,00	0,00
19.1- Total das Despesas custeadas com FUNDEB - Impostos e Transferências de Impostos	1.080.147,82	0,00	0,00	0,00	0,00	
19.2- Total das Despesas custeadas com FUNDEB - Complementação da União (VAAF + VAAT + VAAR)	642.315,18	0,00	0,00	0,00	0,00	
DESPESAS COM MANUTENÇÃO E DESENVOLVIMENTO DO ENSINO – MDE - CUSTEADAS COM RECEITA DE IMPOSTOS (EXCETO FUNDEB)						
DESPESAS COM AÇÕES TÍPICAS DE MDE - RECEITAS DE IMPOSTOS -	DOTAÇÃO ATUALIZADA	DESPESAS EMPENHADAS	DESPESAS LIQUIDADAS	DESPESAS PAGAS	INSCRITAS EM RESTOS A PAGAR	

EXCETO FUNDEB (Por Subfunção)	(c)	Até o Bimestre (d)	Até o Bimestre (e)	Até o Bimestre (f)	NÃO PROCESSADOS (g)	
20- TOTAL DAS DESPESAS COM AÇÕES TÍPICAS DE MDE CUSTEADAS COM RECEITAS DE IMPOSTOS	3.822.200,00	1.224.558,74	488.173,77	167.070,14	736.384,97	
20.1- Educação Infantil	52.200,00	8.330,00	932,00	466,00	7.398,00	
20.2- Ensino Fundamental	1.477.000,00	186.061,97	49.854,47	46.254,47	136.207,50	
20.3- Educação de Jovens e Adultos	4.700,00	1.750,00	500,00	250,00	1.250,00	
20.4- Educação Especial	0,00	0,00	0,00	0,00	0,00	
20.5- Administração Geral	976.300,00	602.162,37	130.027,92	115.519,97	472.134,45	
20.6- Transporte (Escolar)	1.312.000,00	426.254,40	306.859,38	4.579,70	119.395,02	
20.7- Outras	0,00	0,00	0,00	0,00	0,00	
DESPESAS COM MANUTENÇÃO E DESENVOLVIMENTO DO ENSINO – MDE - CUSTEADAS COM RECEITA DE IMPOSTOS E COM RECURSOS DO FUNDEB						
DESPESAS COM AÇÕES TÍPICAS DE MDE - RECEITAS DE IMPOSTOS E RECURSOS DO FUNDEB (Por Área de Atuação) ⁶	DOTAÇÃO ATUALIZADA (c)	DESPESAS EMPENHADAS Até o Bimestre (d)	DESPESAS LIQUIDADAS Até o Bimestre (e)	DESPESAS PAGAS Até o Bimestre (f)	INSCRITAS EM RESTOS A PAGAR NÃO PROCESSADOS (g)	
21- TOTAL DAS DESPESAS COM AÇÕES TÍPICAS DE MDE CUSTEADAS COM RECEITAS DE IMPOSTOS E FUNDEB	23.462.128,00	9.792.490,74	3.871.601,39	3.413.713,98	5.920.889,35	
21.1- EDUCAÇÃO INFANTIL	3.844.000,00	1.208.330,00	617.691,10	596.713,25	590.638,90	
21.1.1- Creche	132.000,00	100.000,00	100.000,00	100.000,00	0,00	
21.1.2- Pré-escola	3.712.000,00	1.108.330,00	517.691,10	496.713,25	590.638,90	
21.2- ENSINO FUNDAMENTAL	19.618.128,00	8.584.160,74	3.253.910,29	2.817.000,73	5.330.250,45	
APURAÇÃO DAS DESPESAS PARA FINS DE LIMITE MÍNIMO CONSTITUCIONAL					VALOR	
22- TOTAL DAS DESPESAS DE MDE CUSTEADAS COM RECURSOS DE IMPOSTOS = L20 (d ou e)					488.173,77	
23- TOTAL DAS RECEITAS TRANSFERIDAS AO FUNDEB = (L4)					1.310.674,53	
24- (-) RECEITAS DO FUNDEB NÃO UTILIZADAS NO EXERCÍCIO, EM VALOR SUPERIOR A 10% = L18(g)					1.618.574,99	
25- (-) SUPERÁVIT PERMITIDO NO EXERCÍCIO IMEDIATAMENTE ANTERIOR NÃO APLICADO NO EXERCÍCIO ATUAL = L19(x)					0,00	
26- (-) RESTOS A PAGAR NÃO PROCESSADOS INSCRITOS NO EXERCÍCIO SEM DISPONIBILIDADE FINANCEIRA DE RECURSOS DE IMPOSTOS ⁴					0,00	
27- (-) CANCELAMENTO, NO EXERCÍCIO, DE RESTOS A PAGAR INSCRITOS COM DISPONIBILIDADE FINANCEIRA DE RECURSOS DE IMPOSTOS VINCULADOS AO ENSINO = (L30.1(af) + L30.2(af))					0,00	
28- TOTAL DAS DESPESAS PARA FINS DE LIMITE (22 + 23 - 24 - 25 - 26 - 27)					180.273,31	
APURAÇÃO DO LIMITE MÍNIMO CONSTITUCIONAL ^{2 e 5}		VALOR EXIGIDO (z)	VALOR APLICADO (aa)		% APLICADO (ab)	
29- APLICAÇÃO EM MDE SOBRE A RECEITA LÍQUIDA DE IMPOSTOS		1.804.160,80	180.273,31		2,50	
RESTOS A PAGAR INSCRITOS EM EXERCÍCIOS ANTERIORES DE DESPESAS CONSIDERADAS PARA CUMPRIMENTO DO LIMITE⁸		SALDO INICIAL (ac)	RP LIQUIDADOS (ad)	RP PAGOS (ae)	RP CANCELADOS (af)	SALDO FINAL (ag) = (ac) - (ae) - (af)
30- RESTOS A PAGAR DE DESPESAS COM MDE		941.777,18	6.717,18	941.670,83	0,00	106,35
30.1 - Executadas com Recursos de Impostos e Transferências de Impostos		910.769,85	6.717,18	910.769,85	0,00	0,00
30.2 - Executadas com Recursos do FUNDEB - Impostos		15.607,60	0,00	15.501,25	0,00	106,35
30.3 - Executadas com Recursos do FUNDEB - Complementação da União (VAAT + VAAF + VAAR)		15.399,73	0,00	15.399,73	0,00	0,00
OUTRAS INFORMAÇÕES PARA CONTROLE						
					RECEITAS	

RECEITAS ADICIONAIS PARA FINANCIAMENTO DO ENSINO				PREVISÃO ATUALIZADA (a)	REALIZADAS Até o Bimestre (b)
31- TOTAL DAS RECEITAS ADICIONAIS PARA FINANCIAMENTO DO ENSINO				3.137.284,54	199.813,52
31.1- RECEITA DE TRANSFERÊNCIAS DO FNDE (INCLUINDO RENDIMENTOS DE APLICAÇÃO FINANCEIRA)				1.344.471,00	168.520,79
31.1.1- Salário-Educação				387.733,00	166.991,11
31.1.2- PDDE				7.306,00	1,67
31.1.3- PNAE				417.948,00	1.507,89
31.1.4- PNATE				201.275,00	20,12
31.1.5- Outras Transferências do FNDE				330.209,00	0,00
31.2- RECEITA DE TRANSFERÊNCIAS DE CONVÊNIOS				1.538.447,54	0,00
31.3- RECEITA DE ROYALTIES DESTINADOS À EDUCAÇÃO				0,00	0,00
31.4- RECEITA DE OPERAÇÕES DE CRÉDITO VINCULADAS À EDUCAÇÃO				0,00	0,00
31.5- OUTRAS RECEITAS PARA FINANCIAMENTO DO ENSINO				254.366,00	31.292,73
OUTRAS DESPESAS COM EDUCAÇÃO (Por Subfunção)º	DOTAÇÃO ATUALIZADA (c)	DESPESAS EMPENHADAS Até o Bimestre (d)	DESPESAS LIQUIDADAS Até o Bimestre (e)	DESPESAS PAGAS Até o Bimestre (f)	INSCRITAS EM RESTOS A PAGAR NÃO PROCESSADOS (g)
32- TOTAL DAS OUTRAS DESPESAS COM EDUCAÇÃO	3.176.763,54	464.747,81	127.208,01	80.374,40	337.539,80
32.1 EDUCAÇÃO INFANTIL	94.000,00	0,00	0,00	0,00	0,00
32.2- ENSINO FUNDAMENTAL	1.996.891,54	34.800,00	28.500,00	28.500,00	6.300,00
32.3- ENSINO MÉDIO	0,00	0,00	0,00	0,00	0,00
32.4- ENSINO SUPERIOR	0,00	0,00	0,00	0,00	0,00
32.5- ENSINO PROFISSIONAL	0,00	0,00	0,00	0,00	0,00
32.6- EDUCAÇÃO DE JOVENS E ADULTOS	0,00	0,00	0,00	0,00	0,00
32.7- EDUCAÇÃO ESPECIAL	0,00	0,00	0,00	0,00	0,00
32.8- OUTRAS	1.085.872,00	429.947,81	98.708,01	51.874,40	331.239,80
TOTAL GERAL DAS DESPESAS COM EDUCAÇÃO	DOTAÇÃO ATUALIZADA Até o Bimestre (c)	DESPESAS EMPENHADAS Até o Bimestre (d)	DESPESAS LIQUIDADAS Até o Bimestre (e)	DESPESAS PAGAS Até o Bimestre (f)	INSCRITAS EM RESTOS A PAGAR NÃO PROCESSADOS (g)
33- TOTAL GERAL DAS DESPESAS COM EDUCAÇÃO (10 + 20 + 32)	26.638.891,54	10.257.238,55	3.998.809,40	3.494.088,38	6.258.429,15
33.1- Despesas Correntes	23.888.246,00	10.253.878,55	3.995.449,40	3.490.728,38	6.258.429,15
33.1.1- Pessoal Ativo	17.812.139,00	8.043.985,47	3.341.010,49	3.302.501,40	4.702.974,98
33.1.2- Pessoal Inativo	0,00	0,00	0,00	0,00	0,00
33.1.3-Transferências às instituições comunitárias, profissionais ou filantrópicas sem fins lucrativos	2.000,00	0,00	0,00	0,00	0,00
33.1.4- Outras Despesas Correntes	6.074.107,00	2.209.893,08	654.438,91	188.226,98	1.555.454,17
33.2- Despesas de Capital	2.750.645,54	3.360,00	3.360,00	3.360,00	0,00
33.2.1- Transferências às instituições comunitárias, profissionais ou filantrópicas sem fins lucrativos	0,00	0,00	0,00	0,00	0,00
33.2.2- Outras Despesas Capital	2.750.645,54	3.360,00	3.360,00	3.360,00	0,00
CONTROLE DA DISPONIBILIDADE FINANCEIRA E CONCILIAÇÃO BANCÁRIA		FUNDEB (ah)		SALÁRIO EDUCAÇÃO (ai)	
34- DISPONIBILIDADE FINANCEIRA EM 31 DE DEZEMBRO DE 2023				29.339,69	
35- (+) INGRESSO DE RECURSOS ATÉ O BIMESTRE (orçamentário)		5.557.780,68		166.991,11	
36- (-) PAGAMENTOS EFETUADOS ATÉ O BIMESTRE (orçamentário e restos a pagar)		3.277.544,82		50.374,40	
37- (=) DISPONIBILIDADE FINANCEIRA ATÉ O BIMESTRE		2.318.373,17		145.956,40	
38- (+) AJUSTES POSITIVOS (RETENÇÕES E OUTROS VALORES EXTRAORÇAMENTÁRIOS)		370.327,61		0,00	

39- (-) AJUSTES NEGATIVOS (OUTROS VALORES EXTRAORÇAMENTÁRIOS)	0,00	22.315,71
40- (=) SALDO FINANCEIRO CONCILIADO (Saldo Bancário)	2.688.700,78	123.640,69

 <p>Sistema de Informações Contábeis e Fiscais do Setor Público Brasileiro</p> <p>TESOURO NACIONAL</p>	Relatório Resumido de Execução Orçamentária
	Prefeitura Municipal de Pé de Serra - BA (Poder Executivo)
	Orçamentos Fiscal e da Seguridade Social
	CNPJ: 13232913000185
	Exercício: 2024
	Período de referência: 1º bimestre

RREO-Anexo 14 | Tabela 14.0 - Demonstrativo Simplificado do Relatório Resumido da Execução Orçamentária - Municípios e DF

Balanco Orçamentário	Valores Até o Bimestre
Balanco Orçamentário	-
RECEITAS	
Previsão Inicial	75.507.401,54
Previsão Atualizada	75.507.401,54
Receitas Realizadas	12.752.841,64
Déficit Orçamentário	0,00
Saldos de Exercícios Anteriores (Utilizados para Créditos Adicionais)	
DESPESAS	
Dotação Inicial	75.507.401,54
Dotação Atualizada	75.667.401,54
Despesas Empenhadas	35.338.178,53
Despesas Liquidadas	9.285.916,44
Despesas Pagas	7.691.246,58
Superávit Orçamentário	3.466.925,20

RREO-Anexo 14 | Tabela 14.0 - Demonstrativo Simplificado do Relatório Resumido da Execução Orçamentária - Municípios e DF

Despesas por Função/Subfunção	Valores Até o Bimestre
Despesas por Função/Subfunção	-
Despesas Empenhadas	35.338.178,53
Despesas Liquidadas	9.285.916,44

RREO-Anexo 14 | Tabela 14.0 - Demonstrativo Simplificado do Relatório Resumido da Execução Orçamentária - Municípios e DF

Receita Corrente Líquida - RCL	Valores Até o Bimestre
Receita Corrente Líquida - RCL	-
Receita Corrente Líquida	60.901.955,53
Receita Corrente Líquida Ajustada para Cálculo dos Limites de Endividamento	59.151.955,53
Receita Corrente Líquida Ajustada para Cálculo dos Limites da Despesa com Pessoal	57.918.979,53


RREO-Anexo 14 | Tabela 14.0 - Demonstrativo Simplificado do Relatório Resumido da Execução Orçamentária - Municípios e DF

Receitas e Despesas do Regime Próprio de Previdência dos Servidores	Valores Até o Bimestre
Receitas e Despesas do Regime Próprio de Previdência dos Servidores	-
Fundo em Capitalização (PLANO PREVIDENCIÁRIO)	
Receitas Previdenciárias Realizadas	
Despesas Previdenciárias Empenhadas	
Despesas Previdenciárias Liquidadas	
Despesas Previdenciárias Pagas	
Resultado Previdenciário	
Fundo em Repartição (PLANO FINANCEIRO)	
Receitas Previdenciárias Realizadas	
Despesas Previdenciárias Empenhadas	
Despesas Previdenciárias Liquidadas	
Despesas Previdenciárias Pagas	
Resultado Previdenciário	

RREO-Anexo 14 | Tabela 14.0 - Demonstrativo Simplificado do Relatório Resumido da Execução Orçamentária - Municípios e DF

Resultados Primário e Nominal	Verificação das Metas dos Resultados Nominal e Primário		
	Meta Fixada no Anexo de Metas Fiscais da LDO (a)	Resultado Apurado até o Bimestre (b)	% em Relação à Meta (b/a)
Resultados Primário e Nominal	-	-	-
RESULTADO PRIMÁRIO (SEM RPPS) - Acima da Linha	954.381,77	3.059.448,66	320,57
RESULTADO NOMINAL (SEM RPPS) - Abaixo da Linha	2.499.811,78	5.459.352,53	218,39

RREO-Anexo 14 | Tabela 14.0 - Demonstrativo Simplificado do Relatório Resumido da Execução Orçamentária - Municípios e DF

 <p>Sistema de Informações Contábeis e Fiscais do Setor Público Brasileiro TESOURO NACIONAL</p>	Relatório Resumido de Execução Orçamentária
	Prefeitura Municipal de Pé de Serra - BA (Poder Executivo)
	Orçamentos Fiscal e da Seguridade Social
	CNPJ: 13232913000185
	Exercício: 2024
Período de referência: 1º bimestre	

Restos a Pagar por Poder e Ministério Público	Estágios dos Restos a Pagar			
	Inscrição	Cancelamento Até o Bimestre	Pagamento Até o Bimestre	Saldo a Pagar
Restos a Pagar por Poder e Ministério Público	-	-	-	-
RESTOS A PAGAR PROCESSADOS	2.814.278,39	0,00	2.390.305,51	423.972,88
Poder Executivo	2.814.278,39	0,00	2.390.305,51	423.972,88
Poder Legislativo				
Poder Judiciário				
Ministério Público				
Defensoria Pública				
RESTOS A PAGAR NÃO PROCESSADOS	465.143,16	0,00	103.962,16	361.181,00
Poder Executivo	465.143,16	0,00	103.962,16	361.181,00
Poder Legislativo				
Poder Judiciário				
Ministério Público				
Defensoria Pública				
TOTAL	3.279.421,55	0,00	2.494.267,67	785.153,88

RREO-Anexo 14 | Tabela 14.0 - Demonstrativo Simplificado do Relatório Resumido da Execução Orçamentária - Municípios e DF

Despesas com Manutenção e Desenvolvimento do Ensino	Valor Apurado Até o Bimestre	Apuração das Despesas com Ensino	
		Limites Constitucionais Anuais	
		% Mínimo a Aplicar no Exercício	% Aplicado Até o Bimestre
Despesas com Manutenção e Desenvolvimento do Ensino	-	-	-
Mínimo Anual de <18% / 25%> das Receitas de Impostos na Manutenção e Desenvolvimento do Ensino	180.273,31	25,00	2,50
Mínimo Anual de 70% do FUNDEB na Remuneração dos Profissionais da Educação Básica	3.201.799,99	70,00	57,61
Percentual de 50% da Complementação da União ao FUNDEB (VAAT) na Educação Infantil	435.066,23	50,00	27,98
Mínimo de 15% da Complementação da União ao FUNDEB (VAAT) em Despesas de Capital	0,00	15,00	0,00

RREO-Anexo 14 | Tabela 14.0 - Demonstrativo Simplificado do Relatório Resumido da Execução Orçamentária - Municípios e DF

Receitas de Operações de Crédito e Despesas de Capital	Apuração das Receitas de Operações de Crédito e Despesas de Capital	
	Valor Apurado no Exercício	Saldo Não Realizado
Receitas de Operações de Crédito e Despesas de Capital	-	-
Receitas de Operações de Crédito		
Despesa de Capital Líquida		

RREO-Anexo 14 | Tabela 14.0 - Demonstrativo Simplificado do Relatório Resumido da Execução Orçamentária - Municípios e DF

Projeção Atuarial dos Regimes de Previdência	Exercício de Apuração			
	Exercício	10º Exercício	20º Exercício	35º Exercício
Projeção Atuarial dos Regimes de Previdência	-	-	-	-
Fundo em Capitalização (Plano Previdenciário)				
Receitas Previdenciárias				
Despesas Previdenciárias				
Resultado Previdenciário	0,00	0,00	0,00	0,00
Fundo em Repartição (Plano Financeiro)				
Receitas Previdenciárias				
Despesas Previdenciárias				
Resultado Previdenciário	0,00	0,00	0,00	0,00

RREO-Anexo 14 | Tabela 14.0 - Demonstrativo Simplificado do Relatório Resumido da Execução Orçamentária - Municípios e DF


Receita da Alienação de Ativos e Aplicação dos Recursos	Apuração da Receita da Alienação de Ativos e Aplicação dos Recursos	
	Valor Apurado no Exercício	Saldo a Realizar
Receita da Alienação de Ativos e Aplicação dos Recursos	-	-
Receitas da Alienação de Ativos		
Aplicação dos Recursos da Alienação de Ativos		

RREO-Anexo 14 | Tabela 14.0 - Demonstrativo Simplificado do Relatório Resumido da Execução Orçamentária - Municípios e DF

Despesas com Ações e Serviços Públicos de Saúde	Valor Apurado Até o Bimestre	Apuração das Despesas com Saúde	
		Limites Constitucionais Anuais	
		% Mínimo a Aplicar no Exercício	% Aplicado Até o Bimestre
Despesas com Ações e Serviços Públicos de Saúde	-	-	-
Despesas com Ações e Serviços Públicos de Saúde Executadas com Recursos de Impostos	1.069.260,35	15,00	14,63

RREO-Anexo 14 | Tabela 14.0 - Demonstrativo Simplificado do Relatório Resumido da Execução Orçamentária - Municípios e DF

Despesas de Caráter Continuado Derivadas de PPP	Valor Realizado no Período	
	Valor Apurado no Exercício Corrente	
Despesas de Caráter Continuado Derivadas de PPP	-	-

 Sistema de Informações Contábeis e Fiscais do Setor Público Brasileiro TESOURO NACIONAL	Relatório Resumido de Execução Orçamentária
	Prefeitura Municipal de Pé de Serra - BA (Poder Executivo)
	Orçamentos Fiscal e da Seguridade Social
	CNPJ: 13232913000185
	Exercício: 2024
	Período de referência: 1º bimestre

Despesas de Caráter Continuado Derivadas de PPP	Valor Realizado no Período
Total das Despesas Consideradas para o Limite / RCL (%)	Valor Apurado no Exercício Corrente

RREO-Anexo 14 | Tabela 14.0 - Demonstrativo Simplificado do Relatório Resumido da Execução Orçamentária - Municípios e DF

Notas Explicativas	Valores
Notas Explicativas	29/02/2024
Notas Explicativas	-
Notas Explicativas	-