



Diário Oficial do EXECUTIVO

Prefeitura Municipal de Pé de Serra - BA

Terça-feira • 28 de maio de 2024 • Ano VIII • Edição Nº 1431

SUMÁRIO



QR CODE

GABINETE DO PREFEITO	2
INSTRUMENTO DE GESTÃO FISCAL	2
(RREO) RELATÓRIOS RESUMIDOS DA EXECUÇÃO ORÇAMENTÁRIA (2º BIMESTRE/2024)	2
SECRETARIA DE EDUCAÇÃO	46
LICITAÇÕES E CONTRATOS	46
EXTRATO (CONTRATO Nº 105/2024)	46
RATIFICAÇÃO E HOMOLOGAÇÃO (INEXIGIBILIDADE DE LICITAÇÃO Nº 039/2024)	47
SECRETARIA DE GESTÃO E ORDEM PÚBLICA	48
LICITAÇÕES E CONTRATOS	48
AVISO DE LICITAÇÃO (PREGÃO ELETRÔNICO Nº 008/2024)	48

NOTA: As matérias que possuem um asterisco (*) em sua descrição, indicam REPUBLICAÇÃO.

CONFIABILIDADE

PONTUALIDADE

CREDIBILIDADE



IMPrensa
OFICIAL
MAIS TRANSPARÊNCIA PARA TODOS



GESTOR: EDGAR CARNEIRO MIRANDA

<http://pmpedeserraba.imprensaoficial.org/>

ÓRGÃO/SETOR: GABINETE DO PREFEITO

CATEGORIA: INSTRUMENTO DE GESTÃO FISCAL

(RREO) RELATÓRIOS RESUMIDOS DA EXECUÇÃO ORÇAMENTÁRIA (2º BIMESTRE/2024)

PREFEITURA MUNICIPAL DE PE DE SERRA

RELATÓRIO RESUMIDO DA EXECUÇÃO ORÇAMENTÁRIA

BALANÇO ORÇAMENTÁRIO

ORÇAMENTOS FISCAL E DA SEGURIDADE SOCIAL

JANEIRO A ABRIL 2024 / BIMESTRE MARÇO - ABRIL

RREO - ANEXO 1 (LRF, Art 52, inciso I, alíneas "a" e "b" do inciso II e § 1º)

R\$ (1,00)

RECEITAS	PREVISÃO INICIAL	PREVISÃO ATUALIZADA (a)	RECEITAS REALIZADAS				SALDO (a-c)
			No Bimestre (b)	% (b/a)	Até o Bim (c)	% (c/a)	
RECEITAS (EXCETO INTRA-ORÇAMENTÁRIAS)(I)	75.507.401,54	75.507.401,54	11.486.191,32	15,21	24.232.626,30	32,09	51.274.775,24
Receitas Correntes	63.720.037,00	63.720.037,00	10.687.318,07	16,77	23.433.753,05	36,78	40.286.283,95
Impostos, Taxas e Contribuições de Melhoria	3.083.756,00	3.083.756,00	664.520,81	21,55	1.386.994,08	44,98	1.696.761,92
Impostos	2.871.767,00	2.871.767,00	645.670,22	22,48	1.308.795,59	45,57	1.562.971,41
Taxas	209.874,00	209.874,00	18.850,59	8,98	78.198,49	37,26	131.675,51
Contribuição de Melhoria	2.115,00	2.115,00	0,00	0,00	0,00	0,00	2.115,00
Receita Patrimonial	543.054,00	543.054,00	86.711,85	15,97	159.718,61	29,41	383.335,39
Valores Mobiliários	543.054,00	543.054,00	86.711,85	15,97	159.718,61	29,41	383.335,39
Receita de Serviços	1.716,00	1.716,00	0,00	0,00	0,00	0,00	1.716,00
Outros Serviços	1.716,00	1.716,00	0,00	0,00	0,00	0,00	1.716,00
Transferências Correntes	60.046.466,00	60.046.466,00	9.936.085,41	16,55	21.887.040,36	36,45	38.159.425,64
Transferências da União e de suas Entidades	42.833.612,00	42.833.612,00	6.745.693,10	15,75	15.105.048,26	35,26	27.728.563,74
Transferências dos Estados e do Distrito Federal e de st	5.008.795,00	5.008.795,00	889.615,93	17,76	1.705.292,64	34,05	3.303.502,36
Transferências de Outras Instituições Públicas	12.195.171,00	12.195.171,00	2.300.776,38	18,87	5.076.699,46	41,63	7.118.471,54
Demais Transferências Correntes	8.888,00	8.888,00	0,00	0,00	0,00	0,00	8.888,00
Outras Receitas Correntes	45.045,00	45.045,00	0,00	0,00	0,00	0,00	45.045,00
Multas Administrativas, Contratuais e Judiciais	24.773,00	24.773,00	0,00	0,00	0,00	0,00	24.773,00
Indenizações, Restituições e Ressarcimentos	9.139,00	9.139,00	0,00	0,00	0,00	0,00	9.139,00
Demais Receitas Correntes	11.133,00	11.133,00	0,00	0,00	0,00	0,00	11.133,00
Receitas de Capital	11.787.364,54	11.787.364,54	798.873,25	6,78	798.873,25	6,78	10.988.491,29
Transferências de Capital	11.787.364,54	11.787.364,54	798.873,25	6,78	798.873,25	6,78	10.988.491,29
Transferências da União e de suas Entidades	9.548.917,00	9.548.917,00	0,00	0,00	0,00	0,00	9.548.917,00
Transferências dos Estados e do Distrito Federal e de st	2.238.447,54	2.238.447,54	798.873,25	35,69	798.873,25	35,69	1.439.574,29
SUB TOTAL DAS RECEITAS (III) (I + II)	75.507.401,54	75.507.401,54	11.486.191,32	15,21	24.232.626,30	32,09	51.274.775,24
OPERAÇÃO DE CRÉDITO / REFINANCIAMENTO (IV)	0,00	0,00	0,00	0,00	0,00	0,00	0,00
Operação de Créditos Internas	0,00	0,00	0,00	0,00	0,00	0,00	0,00
Mobiliária	0,00	0,00	0,00	0,00	0,00	0,00	0,00
Contratual	0,00	0,00	0,00	0,00	0,00	0,00	0,00
Operação de Créditos Externas	0,00	0,00	0,00	0,00	0,00	0,00	0,00
Mobiliária	0,00	0,00	0,00	0,00	0,00	0,00	0,00
Contratual	0,00	0,00	0,00	0,00	0,00	0,00	0,00
TOTAL DAS RECEITAS (V) = (III + IV)	75.507.401,54	75.507.401,54	11.486.191,32	15,21	24.232.626,30	32,09	51.274.775,24
DÉFICIT (VI)	-	-	-	-	0,00	-	-
TOTAL COM DÉFICIT (VII) = (V + VI)	75.507.401,54	75.507.401,54	11.486.191,32	15,21	24.232.626,30	32,09	51.274.775,24
SALDOS DE EXERCÍCIOS ANTERIORES	-	-	-	-	-	-	-
Recursos Arrecadados em Exercícios Anteriores - RPPS	-	-	-	-	-	-	-
Superávit Financeiro Utilizado para Créditos Adicionais	-	-	-	-	-	-	-

PREFEITURA MUNICIPAL DE PE DE SERRA
RELATÓRIO RESUMIDO DA EXECUÇÃO ORÇAMENTÁRIA
BALANÇO ORÇAMENTÁRIO
ORÇAMENTOS FISCAL E DA SEGURIDADE SOCIAL
JANEIRO A ABRIL 2024 / BIMESTRE MARÇO - ABRIL

DESPESAS	DOTAÇÃO INICIAL (d)	DOTAÇÃO ATUALIZADA (e)	DESPESAS EMPENHADAS		SALDO (g) = (e-f)	DESPESAS LIQUIDADAS		SALDO (i) = (e-h)	DESPESAS PAGAS ATÉ O BIMESTRE (j)	INSCRITAS EM RESTOS A PAGAR NÃO PROCESSADOS² (k)
			No Bimestre	Até o Bimestre (f)		No Bimestre	Até Bimestre (h)			
DESPESAS (EXCETO INTRA-ORÇAMENTÁRIAS) (VIII)	75.507.401,54	76.098.538,27	8.038.492,60	43.376.671,13	32.721.867,14	14.824.167,77	24.110.084,21	51.988.454,06	20.805.091,37	0,00
DESPESAS CORRENTES	57.942.543,70	58.969.654,70	6.664.056,63	39.767.648,26	19.202.006,44	13.097.172,26	21.681.205,02	37.288.449,68	18.538.508,21	0,00
DESPESAS DE PESSOAL E ENCARGOS	34.456.058,00	33.460.458,00	1.507.767,38	21.811.191,67	11.649.266,33	6.586.143,73	12.388.962,47	21.071.495,53	11.604.959,83	0,00
JUROS E ENCARGOS DA DÍVIDA	326.000,00	326.000,00	78.718,73	135.701,61	190.298,39	78.718,73	135.701,61	190.298,39	128.020,54	0,00
OUTRAS DESPESAS CORRENTES	23.160.485,70	25.183.196,70	5.077.570,52	17.820.754,98	7.362.441,72	6.432.309,80	9.156.540,94	16.026.655,76	6.805.527,84	0,00
DESPESAS DE CAPITAL	17.364.857,84	16.928.883,57	1.374.435,97	3.609.022,87	13.319.860,70	1.726.995,51	2.428.879,19	14.500.004,38	2.266.583,16	0,00
INVESTIMENTOS	15.310.857,84	14.928.883,57	1.176.435,97	1.625.075,23	13.303.808,34	1.186.266,27	1.380.935,69	13.547.947,88	1.310.234,32	0,00
INVERSÕES FINANCEIRAS	28.000,00	24.000,00	10.000,00	10.000,00	14.000,00	10.000,00	10.000,00	14.000,00	0,00	0,00
AMORTIZAÇÃO DA DÍVIDA	2.026.000,00	1.976.000,00	188.000,00	1.973.947,64	2.052,36	530.729,24	1.037.943,50	938.056,50	956.348,84	0,00
RESERVA DE CONTINGÊNCIA	200.000,00	200.000,00	0,00	0,00	200.000,00	0,00	0,00	200.000,00	0,00	0,00
DESPESAS (INTRA-ORÇAMENTÁRIAS) (IX)	0,00	0,00	0,00	0,00	0,00	0,00	0,00	0,00	0,00	0,00
SUB TOTAL DAS DESPESAS (X) (VIII + IX)	75.507.401,54	76.098.538,27	8.038.492,60	43.376.671,13	32.721.867,14	14.824.167,77	24.110.084,21	51.988.454,06	20.805.091,37	0,00
AMORTIZAÇÃO DA DÍVIDA / REFINANCIAMENT	0,00	0,00	0,00	0,00	0,00	0,00	0,00	0,00	0,00	0,00
Amortização da Dívida Interna	0,00	0,00	0,00	0,00	0,00	0,00	0,00	0,00	0,00	0,00
Dívida Mobiliária	0,00	0,00	0,00	0,00	0,00	0,00	0,00	0,00	0,00	0,00
Outras Dívidas	0,00	0,00	0,00	0,00	0,00	0,00	0,00	0,00	0,00	0,00
Amortização da Dívida Externa	0,00	0,00	0,00	0,00	0,00	0,00	0,00	0,00	0,00	0,00
Dívida Mobiliária	0,00	0,00	0,00	0,00	0,00	0,00	0,00	0,00	0,00	0,00
Outras Dívidas	0,00	0,00	0,00	0,00	0,00	0,00	0,00	0,00	0,00	0,00
TOTAL DAS DESPESAS (XII) = (X + XI)	75.507.401,54	76.098.538,27	8.038.492,60	43.376.671,13	32.721.867,14	14.824.167,77	24.110.084,21	51.988.454,06	20.805.091,37	0,00
SUPERÁVIT (XIII)	-	-	-	-	-	-	122.542,09	-	-	-
TOTAL COM SUPERÁVIT (XIV) = (XII + XIII)	75.507.401,54	76.098.538,27	8.038.492,60	43.376.671,13	-	14.824.167,77	24.232.626,30	-	20.805.091,37	0,00
RESERVA DO RPPS	-	-	-	-	-	-	-	-	-	-

FONTE: Sistema de Contabilidade Pública, Unidade Responsável: PREFEITURA MUNICIPAL DE PÉ DE SERRA

EDGAR CARNEIRO MIRANDA
PREFEITO
17924286500

CLAUDIA ELIZÂNGELA RIOS MIRANDA
SECRETARIA(A) DE FINANÇAS
01787808556

JACKSON RIBEIRO AZEVEDO
CONTADOR
52224333587

PREFEITURA MUNICIPAL DE PE DE SERRA
RELATÓRIO RESUMIDO DA EXECUÇÃO ORÇAMENTÁRIA
DEMONSTRATIVO DA EXECUÇÃO DAS DESPESAS POR FUNÇÃO/SUBFUNÇÃO
ORÇAMENTOS FISCAL E DA SEGURIDADE SOCIAL
JANEIRO A ABRIL 2024 / BIMESTRE MARÇO - ABRIL

RREO - Anexo 2 (LRF, Art 52, Inciso II, Alínea "c")

R\$ 1,00

FUNÇÃO / SUBFUNÇÃO	DOTAÇÃO INICIAL	DOTAÇÃO ATUALIZADA (a)	Despesas Empenhadas			SALDO (c) = (a - b)	Despesas Liquidadas			SALDO (e) = (a - d)	INSCRITAS EM RESTOS A PAGAR NÃO PROCESSADOS (f)
			No Bimestre	Até o Bimestre (b)	% (b/total b)		No Bimestre	Até Bimestre (d)	% (d/total d)		
DESPESAS (EXCETO INTRA-ORÇAMENTÁRIAS) (I)	75.507.401,54	76.098.538,27	8.038.492,60	43.376.671,13	100,00 %	32.721.867,14	14.824.167,77	24.110.084,21	100,00 %	51.988.454,06	0,00
LEGISLATIVA	2.997.750,00	2.997.750,00	222.717,41	2.463.038,82	5,68 %	534.711,18	396.090,80	745.428,64	3,09 %	2.252.321,36	0,00
Ação Legislativa	2.997.750,00	2.997.750,00	222.717,41	2.463.038,82	5,68 %	534.711,18	396.090,80	745.428,64	3,09 %	2.252.321,36	0,00
ADMINISTRAÇÃO	7.987.797,00	8.716.797,00	1.193.929,70	7.520.031,71	17,34 %	1.196.765,29	2.071.234,93	3.739.666,87	15,51 %	4.977.130,13	0,00
PLANEJAMENTO E ORÇAMENTO	94.600,00	84.600,00	0,00	67.300,00	0,16 %	17.300,00	11.635,20	22.397,76	0,09 %	62.202,24	0,00
Administração Geral	6.531.797,00	7.264.797,00	1.118.829,70	6.310.069,70	14,55 %	954.727,30	1.870.646,45	3.323.681,11	13,79 %	3.941.115,89	0,00
Administração Financeira	1.166.600,00	1.172.600,00	74.850,00	1.032.112,01	2,38 %	140.487,99	168.017,14	333.994,02	1,39 %	838.605,98	0,00
Assistência a Criança e ao Adolescente	194.800,00	194.800,00	250,00	110.550,00	0,25 %	84.250,00	20.936,14	59.593,98	0,25 %	135.206,02	0,00
ASSISTÊNCIA SOCIAL	2.715.405,00	2.705.405,00	255.062,53	1.193.082,43	2,75 %	1.512.322,57	353.607,04	522.922,33	2,17 %	2.182.482,67	0,00
Administração Geral	837.800,00	867.800,00	39.504,00	566.702,90	1,31 %	301.097,10	109.354,01	194.209,80	0,81 %	673.590,20	0,00
Assistência ao Idoso	11.000,00	11.000,00	0,00	0,00	0,00 %	11.000,00	0,00	0,00	0,00 %	11.000,00	0,00
Assistência a Criança e ao Adolescente	260.600,00	260.600,00	22.000,00	196.591,00	0,45 %	64.009,00	47.116,11	81.992,61	0,34 %	178.607,39	0,00
Assistência Comunitária	1.486.005,00	1.466.005,00	193.558,53	429.788,53	0,99 %	1.036.216,47	197.136,92	246.719,92	1,02 %	1.219.285,08	0,00
habitação Urbana	120.000,00	100.000,00	0,00	0,00	0,00 %	100.000,00	0,00	0,00	0,00 %	100.000,00	0,00
SAÚDE	16.000.450,50	16.166.850,50	1.730.877,35	10.064.664,44	23,20 %	6.102.186,06	2.878.734,26	4.852.415,79	20,13 %	11.314.434,71	0,00
Administração Geral	1.294.000,00	1.190.000,00	49.900,00	1.029.336,32	2,37 %	160.663,68	187.203,58	377.155,92	1,56 %	812.844,08	0,00
Atenção Básica	7.517.400,50	8.029.400,50	973.350,00	4.697.941,50	10,83 %	3.331.459,00	1.270.356,00	2.123.919,64	8,81 %	5.905.480,86	0,00
ASSISTÊNCIA HOSPITALAR E AMBULATORIAL	6.242.650,00	6.179.050,00	622.256,35	3.984.015,62	9,18 %	2.195.034,38	1.289.614,66	2.160.246,43	8,96 %	4.018.803,57	0,00
SUPORTE PROFILÁTICO E TERAPEUTICO	382.000,00	252.000,00	46.700,00	96.700,00	0,22 %	155.300,00	59.723,02	96.558,80	0,40 %	155.441,20	0,00
Vigilância Sanitária	119.000,00	119.000,00	0,00	0,00	0,00 %	119.000,00	0,00	0,00	0,00 %	119.000,00	0,00
Vigilância Epidemiológica	395.400,00	347.400,00	38.671,00	256.671,00	0,59 %	90.729,00	71.837,00	94.535,00	0,39 %	252.865,00	0,00
SANEAMENTO BASICO URBANO	50.000,00	50.000,00	0,00	0,00	0,00 %	50.000,00	0,00	0,00	0,00 %	50.000,00	0,00
EDUCAÇÃO	26.638.891,54	26.638.891,54	2.359.568,95	12.616.807,50	29,09 %	14.022.084,04	5.980.091,81	9.978.901,21	41,39 %	16.659.990,33	0,00
Administração Geral	870.800,00	1.011.300,00	80.585,59	712.747,96	1,64 %	298.552,04	200.236,01	360.263,93	1,49 %	651.036,07	0,00
Alimentação e Nutrição	454.677,00	647.677,00	347.353,06	565.300,87	1,30 %	82.376,13	336.806,13	361.365,13	1,50 %	286.311,87	0,00
Ensino Fundamental	16.797.619,54	15.859.619,54	662.045,77	7.195.339,74	16,59 %	8.664.279,80	3.316.628,12	5.937.218,92	24,63 %	9.922.400,62	0,00
Educação Infantil	3.853.000,00	3.683.000,00	214.461,19	1.322.791,19	3,05 %	2.360.208,81	610.751,82	1.128.442,92	4,68 %	2.554.557,08	0,00
Educação de Jovens e Adultos	1.148.400,00	1.464.900,00	455.551,96	957.801,96	2,21 %	507.098,04	586.269,17	754.638,73	3,13 %	710.261,27	0,00
Educação Especial	1.170.200,00	1.170.200,00	8.000,00	536.000,00	1,24 %	634.200,00	194.657,65	351.220,28	1,46 %	818.979,72	0,00
Educação Básica	2.344.195,00	2.802.195,00	591.571,38	1.326.825,78	3,06 %	1.475.369,22	734.742,91	1.085.751,30	4,50 %	1.716.443,70	0,00
CULTURA	1.852.424,00	2.025.135,00	1.075.141,36	1.865.141,36	4,30 %	159.993,64	750.115,58	761.262,58	3,16 %	1.263.872,42	0,00
Difusão Cultural	1.852.424,00	2.025.135,00	1.075.141,36	1.865.141,36	4,30 %	159.993,64	750.115,58	761.262,58	3,16 %	1.263.872,42	0,00
URBANISMO	9.507.435,50	9.186.461,23	1.200.195,30	7.371.784,87	16,99 %	1.814.676,36	2.344.624,65	3.409.847,70	14,14 %	5.776.613,53	0,00
Administração Geral	2.340.911,00	2.240.911,00	57.192,16	2.043.218,09	4,71 %	197.692,91	723.888,30	380.605,36	3,00 %	1.517.022,70	0,00
Infra-estrutura Urbana	2.180.744,00	1.669.744,00	301.862,45	747.141,71	1,72 %	922.602,29	514.897,69	706.207,11	2,93 %	963.536,89	0,00
Serviços Urbanos	4.349.102,50	4.701.128,23	781.140,69	4.295.425,07	9,90 %	405.703,16	1.351.792,30	1.802.096,44	7,47 %	2.899.031,79	0,00

<http://pmpedeserraba.imprensaoficial.org/>

PREFEITURA MUNICIPAL DE PE DE SERRA
RELATÓRIO RESUMIDO DA EXECUÇÃO ORÇAMENTÁRIA
DEMONSTRATIVO DA EXECUÇÃO DAS DESPESAS POR FUNÇÃO/SUBFUNÇÃO
ORÇAMENTOS FISCAL E DA SEGURIDADE SOCIAL
JANEIRO A ABRIL DE 2024 / BIMESTRE MARÇO - ABRIL

RREO - Anexo 2 (LRF, Art 52, Inciso II, Alínea "c")

R\$ 1,00

FUNÇÃO/ SUBFUNÇÃO	DOTAÇÃO INICIAL	DOTAÇÃO ATUALIZADA (a)	Despesas Empenhadas			SALDO (c) = (a - b)	Despesas Liquidadas			SALDO (e) = (a - d)	INSCRITAS EM RESTOS A PAGAR NÃO PROCESSADOS (f)
			No Bimestre	Até o Bimestre (b)	% (b/total b)		No Bimestre	Até Bimestre (d)	% (d/total d)		
Extensão Rural	636.678,00	574.678,00	60.000,00	286.000,00	0,66 %	288.678,00	97.329,30	177.655,85	0,74 %	397.022,15	0,00
SANEAMENTO	17.000,00	17.000,00	0,00	0,00	0,00 %	17.000,00	0,00	0,00	0,00 %	17.000,00	0,00
SANEAMENTO BASICO URBANO	5.000,00	5.000,00	0,00	0,00	0,00 %	5.000,00	0,00	0,00	0,00 %	5.000,00	0,00
Abastecimento	12.000,00	12.000,00	0,00	0,00	0,00 %	12.000,00	0,00	0,00	0,00 %	12.000,00	0,00
AGRICULTURA	5.652.024,00	5.506.024,00	1.000,00	274.620,00	0,63 %	5.231.404,00	48.418,70	98.389,09	0,41 %	5.407.634,91	0,00
Administração Geral	380.800,00	332.800,00	1.000,00	274.620,00	0,63 %	58.180,00	48.418,70	98.389,09	0,41 %	234.410,91	0,00
Extensão Rural	5.076.224,00	5.076.224,00	0,00	0,00	0,00 %	5.076.224,00	0,00	0,00	0,00 %	5.076.224,00	0,00
Promoção da Produção Agropecuaria	195.000,00	97.000,00	0,00	0,00	0,00 %	97.000,00	0,00	0,00	0,00 %	97.000,00	0,00
TRANSPORTE	9.000,00	9.000,00	0,00	0,00	0,00 %	9.000,00	0,00	0,00	0,00 %	9.000,00	0,00
Administração Geral	9.000,00	9.000,00	0,00	0,00	0,00 %	9.000,00	0,00	0,00	0,00 %	9.000,00	0,00
DESPORTO E LAZER	1.929.224,00	1.929.224,00	0,00	7.500,00	0,02 %	1.921.724,00	1.250,00	1.250,00	0,01 %	1.927.974,00	0,00
Desporto Comunitário	1.715.000,00	1.715.000,00	0,00	0,00	0,00 %	1.715.000,00	0,00	0,00	0,00 %	1.715.000,00	0,00
Lazer	214.224,00	214.224,00	0,00	7.500,00	0,02 %	206.724,00	1.250,00	1.250,00	0,01 %	212.974,00	0,00
RESERVA DE CONTINGÊNCIA	200.000,00	200.000,00	0,00	0,00	0,00 %	200.000,00	0,00	0,00	0,00 %	200.000,00	0,00
RESERVA DE CONTINGÊNCIA	200.000,00	200.000,00	0,00	0,00	0,00 %	200.000,00	0,00	0,00	0,00 %	200.000,00	0,00
DESPESAS INTRA-ORÇAMENTÁRIAS (II)	0,00	0,00	0,00	0,00	0,00 %	0,00	0,00	0,00	0,00 %	0,00	0,00
TOTAL (III) = (I + II)	75.507.401,54	76.098.538,27	8.038.492,60	43.376.671,13	100,00 %	32.721.867,14	14.824.167,77	24.110.084,21	100,00 %	51.988.454,06	0,00

FONTE: Sistema de Contabilidade Pública, Unidade Responsável: PREFEITURA MUNICIPAL DE PE DE SERRA

EDGAR CARNEIRO MIRANDA
PREFEITO
17924286500

CLAUDIA ELIZÂNGELA RIOS MIRANDA
SECRETARIO(A) DE FINANÇAS
01787808556

JACKSON RIBEIRO AZEVEDO
CONTADOR
52224333587

PREFEITURA MUNICIPAL DE PE DE SERRA
RELATÓRIO RESUMIDO DA EXECUÇÃO ORÇAMENTÁRIA
DEMONSTRATIVO DA RECEITA CORRENTE LÍQUIDA
ORÇAMENTOS FISCAL E DA SEGURIDADE SOCIAL
Abril / 2024

RREO - Anexo 3 (LRF, Art 53, inciso I)

ESPECIFICAÇÃO	EVOLUÇÃO DA RECEITA REALIZADA NOS ÚLTIMOS 12 MESES												TOTAL	PREVISÃO
	5/2023	6/2023	7/2023	8/2023	9/2023	10/2023	11/2023	12/2023	1/2024	2/2024	3/2024	4/2024	(ÚLTIMOS 12 MESES)	ATUALIZADA 2024
RECEITAS CORRENTES (I)	5.093.432,60	5.916.054,53	5.573.460,33	4.524.665,43	5.074.306,71	4.900.586,60	5.787.672,01	7.471.266,77	7.103.896,94	7.070.086,39	5.651.688,43	6.133.267,92	70.300.384,66	70.204.408,00
Impostos, Taxas e Contribuições de Melhoria	256.414,87	209.804,90	278.756,87	241.545,10	335.237,87	320.993,03	358.010,57	437.720,01	399.199,35	323.273,92	315.505,19	349.015,62	3.825.477,30	3.083.756,00
IPTU	4.599,52	5.499,12	9.460,40	3.022,96	1.835,31	3.417,81	17.028,17	44.889,73	20.442,03	5.473,38	3.414,38	3.273,70	122.356,51	133.621,00
ISS	77.444,35	37.622,29	115.542,54	86.823,42	146.956,09	92.741,31	128.818,62	133.077,70	76.021,93	51.846,29	72.705,09	95.249,55	1.114.849,18	719.502,00
ITBI	8.902,47	7.988,90	1.356,00	640,28	6.049,68	2.729,52	5.883,10	5.220,00	3.010,73	303,96	5.006,66	2.628,60	49.719,90	61.884,00
IRRF	151.377,43	150.467,80	151.037,50	147.876,57	178.012,90	220.580,16	202.421,80	253.451,30	277.920,07	225.898,58	221.933,86	241.457,66	2.422.435,63	1.955.248,00
Outros Impostos, Taxas e Contribuições de Melhoria	14.091,10	8.226,79	1.360,43	3.181,87	2.383,89	1.524,23	3.858,88	1.081,28	21.804,59	39.751,71	12.445,20	6.406,11	116.116,08	213.501,00
Contribuições	0,00	0,00	0,00	0,00	0,00	0,00	0,00	0,00	0,00	0,00	0,00	0,00	0,00	0,00
Receita Patrimonial	15.348,55	107.811,54	47.957,78	45.026,28	37.472,82	28.637,48	29.231,99	41.223,16	32.985,40	40.021,36	43.419,13	43.292,72	512.428,21	543.054,00
Rendimentos de Aplicação Financeira	15.348,55	107.811,54	47.957,78	45.026,28	37.472,82	28.637,48	29.231,99	41.223,16	32.985,40	40.021,36	43.419,13	43.292,72	512.428,21	543.054,00
Outras Receitas Patrimoniais	0,00	0,00	0,00	0,00	0,00	0,00	0,00	0,00	0,00	0,00	0,00	0,00	0,00	0,00
Receita Agropecuária	0,00	0,00	0,00	0,00	0,00	0,00	0,00	0,00	0,00	0,00	0,00	0,00	0,00	0,00
Receita Industrial	0,00	0,00	0,00	0,00	0,00	0,00	0,00	0,00	0,00	0,00	0,00	0,00	0,00	0,00
Receita de Serviços	0,00	0,00	0,00	0,00	0,00	0,00	0,00	0,00	0,00	0,00	0,00	0,00	0,00	0,00
Transferências Correntes	4.821.669,18	5.598.438,09	5.246.588,24	4.236.785,10	4.701.596,02	4.543.325,74	5.400.429,45	6.992.323,60	6.671.712,19	6.706.791,11	5.292.764,11	5.740.959,58	65.953.382,41	66.530.837,00
Cota-Parte do FPM	2.324.992,49	2.171.525,56	2.949.881,89	1.840.667,20	1.877.153,49	1.743.429,89	2.262.058,29	3.592.275,54	2.476.403,14	3.367.291,58	2.099.321,62	2.201.881,39	28.906.362,07	30.353.204,00
Cota-Parte do ICMS	390.646,89	273.379,04	319.640,66	332.998,26	310.507,00	378.704,45	283.768,13	460.647,58	387.398,12	328.338,00	343.974,70	450.580,02	4.260.582,85	4.108.524,00
Cota-Parte do IPVA	18.398,34	32.907,92	33.899,06	38.867,48	27.484,22	36.973,68	48.074,86	23.724,72	38.421,22	72.305,02	21.557,30	26.402,79	419.016,61	480.391,00
Cota-Parte do ITR	0,00	125,11	7,04	415,64	3.098,04	3.836,84	1.372,37	191,86	73,08	17,28	190,56	188,34	9.516,16	2.510,00
Transferências da LC 61/1989	1.553,42	1.937,06	1.759,89	1.566,48	2.030,15	2.267,95	1.858,30	2.023,12	2.171,33	2.258,30	2.653,10	2.294,41	24.373,51	20.222,00
Transferências do FUNDEB	1.435.743,23	1.315.591,97	1.280.017,18	1.390.544,05	1.302.128,47	1.352.008,16	1.494.618,85	1.685.363,45	3.270.795,62	2.284.401,82	1.993.395,09	2.199.867,48	21.004.475,37	19.582.329,00
Outras Transferências Correntes	650.334,81	1.802.971,43	661.382,52	631.725,99	1.179.194,65	1.026.104,78	1.308.698,65	1.228.097,33	496.449,68	652.179,11	831.671,74	859.745,15	11.328.555,84	11.983.657,00
Outras Receitas Correntes	0,00	0,00	157,44	1.308,95	0,00	7.630,35	0,00	0,00	0,00	0,00	0,00	0,00	9.096,74	45.045,00
DEDUÇÕES (II)	-550.421,13	-495.587,43	-439.350,47	-442.589,59	-398.236,73	-432.588,83	-519.048,89	-585.308,71	-620.081,43	-807.466,92	-526.597,83	-571.040,45	-6.388.318,41	-6.484.371,00
Contrib. do Servidor para o Plano de Previdência	0,00	0,00	0,00	0,00	0,00	0,00	0,00	0,00	0,00	0,00	0,00	0,00	0,00	0,00
Compensação Financ. entre Regimes Previdência	0,00	0,00	0,00	0,00	0,00	0,00	0,00	0,00	0,00	0,00	0,00	0,00	0,00	0,00
Rendimentos de Aplicações de Recursos Previdenciár	0,00	0,00	0,00	0,00	0,00	0,00	0,00	0,00	0,00	0,00	0,00	0,00	0,00	0,00
Dedução de Receita para Formação do FUNDEB	-550.421,13	-495.587,43	-439.350,47	-442.589,59	-398.236,73	-432.588,83	-519.048,89	-585.308,71	-620.081,43	-807.466,92	-526.597,83	-571.040,45	-6.388.318,41	-6.484.371,00
RECEITA CORRENTE LÍQUIDA (III) = (I - II)	4.543.011,47	5.420.467,10	5.134.109,86	4.082.075,84	4.676.069,98	4.467.997,77	5.267.623,12	6.885.958,06	6.483.815,51	6.262.619,47	5.125.090,60	5.562.227,47	63.912.066,25	63.720.037,00
(-) Transferências obrigatórias da União relativas às emendas individuais(art. 166-A, § 1º, da CF) (IV)	0,00	1.250.000,00	0,00	0,00	500.000,00	0,00	0,00	0,00	0,00	0,00	0,00	0,00	1.750.000,00	0,00
RECEITA CORRENTE LÍQUIDA AJUSTADA PARA CÁLCULO DOS LIMITES DE ENDIVIDAMENTO (V) = (III - IV)	4.543.011,47	4.170.467,10	5.134.109,86	4.082.075,84	4.176.069,98	4.467.997,77	5.267.623,12	6.885.958,06	6.483.815,51	6.262.619,47	5.125.090,60	5.562.227,47	62.162.066,25	63.720.037,00
(-) Transferências obrigatórias da União relativas às emendas bancada(art. 166, § 16, da CF) (VI)	0,00	0,00	0,00	0,00	0,00	0,00	0,00	0,00	0,00	0,00	0,00	0,00	0,00	0,00
(-) Transferências da União relativas à remuneração dos agentes comunitários de saúde e de combate às endemias (CF, art. 198, §11)(VII)	95.040,00	95.040,00	81.840,00	95.040,00	95.040,00	95.040,00	95.040,00	190.080,00	101.664,00	101.664,00	0,00	0,00	1.045.488,00	0,00
(-) Outras Deduções Constitucionais ou Legais (VIII)	0,00	0,00	0,00	0,00	0,00	0,00	0,00	0,00	0,00	0,00	0,00	0,00	0,00	0,00
RECEITA CORRENTE LÍQUIDA AJUSTADA PARA CÁLCULO DOS LIMITES DA DESPESA COM PESSOAL (VII) = (V - VI)	4.543.011,47	4.170.467,10	5.134.109,86	4.082.075,84	4.176.069,98	4.467.997,77	5.267.623,12	6.885.958,06	6.483.815,51	6.262.619,47	5.125.090,60	5.562.227,47	61.116.578,25	63.720.037,00

FONTE: Sistema de Contabilidade Pública, Unidade Responsável: PREFEITURA MUNICIPAL DE PÉ DE SERRA

EDGAR CARNEIRO MIRANDA
PREFEITO
17924286500

CLAUDIA ELIZÂNGELA RIOS MIRANDA
SECRETARIO(A) DE FINANÇAS
01787808556

JACKSON RIBEIRO AZEVEDO
CONTADOR
52224333587

PREFEITURA MUNICIPAL DE PÉ DE SERRA
RELATÓRIO RESUMIDO DA EXECUÇÃO ORÇAMENTÁRIA
DEMONSTRATIVO DAS RECEITAS E DESPESAS PREVIDENCIÁRIAS E DAS RECEITAS E DESPESAS ASSOCIADAS ÀS PENSÕES E INATIVOS MILITARES
ORÇAMENTO DA SEGURIDADE SOCIAL
JANEIRO A ABRIL 2024 / BIMESTRE MARÇO - ABRIL

RREO - ANEXO 4 (LRF, Art 53, inciso II)

Em reais

REGIME PRÓPRIO DE PREVIDÊNCIA DOS SERVIDORES - RPPS						
FUNDO EM CAPITALIZAÇÃO (PLANO PREVIDENCIÁRIO)						
RECEITAS PREVIDENCIÁRIAS - RPPS (FUNDO EM CAPITALIZAÇÃO)	PREVISÃO ATUALIZADA (a)	RECEITAS REALIZADAS Até o Bimestre (b)				
RECEITAS CORRENTES (I)	0,00	0,00				
Receita de Contribuições dos Segurados	0,00	0,00				
Ativo	0,00	0,00				
Inativo	0,00	0,00				
Pensionista	0,00	0,00				
Receita de Contribuições Patronais	0,00	0,00				
Ativo	0,00	0,00				
Inativo	0,00	0,00				
Pensionista	0,00	0,00				
Receita Patrimonial	0,00	0,00				
Receitas Imobiliárias	0,00	0,00				
Receitas de Valores Mobiliários	0,00	0,00				
Outras Receitas Patrimoniais	0,00	0,00				
Receita de Serviços	0,00	0,00				
Outras Receitas Correntes	0,00	0,00				
Compensação Financeira entre os Regimes	0,00	0,00				
Aportes Periódicos para Amortização de Déficit Atuarial do RPPS (II)	0,00	0,00				
Demais Receitas Correntes	0,00	0,00				
RECEITAS DE CAPITAL (III)	0,00	0,00				
Alienação de Bens, Direitos e Ativos	0,00	0,00				
Amortização de Empréstimos	0,00	0,00				
Outras Receitas de Capital	0,00	0,00				
TOTAL DAS RECEITAS DO FUNDO EM CAPITALIZAÇÃO - (IV) = (I + III - II)	0,00	0,00				
DESPESAS PREVIDENCIÁRIAS - RPPS (FUNDO EM CAPITALIZAÇÃO)	DOTAÇÃO ATUALIZADA (c)	DESPESAS EMPENHADAS Até o Bimestre (d)	DESPESAS LIQUIDADAS Até o Bimestre (e)	DESPESAS PAGAS Até o Bimestre (f)	INSCRITAS EM RESTOS A PAGAR NÃO PROCESSADOS No Exercício (g)	
Benefícios	0,00	0,00	0,00	0,00	0,00	
Aposentadorias	0,00	0,00	0,00	0,00	0,00	
Pensões por Morte	0,00	0,00	0,00	0,00	0,00	
Outras Despesas Previdenciárias	0,00	0,00	0,00	0,00	0,00	
Compensação Financeira entre os Regimes	0,00	0,00	0,00	0,00	0,00	
Demais Despesas Previdenciárias	0,00	0,00	0,00	0,00	0,00	
TOTAL DAS DESPESAS DO FUNDO EM CAPITALIZAÇÃO (V)	0,00	0,00	0,00	0,00	0,00	
RESULTADO PREVIDENCIÁRIO - FUNDO EM CAPITALIZAÇÃO (VI) = (IV - V)	0,00	0,00	0,00	0,00	-	
RECURSOS RPPS ARRECADADOS EM EXERCÍCIOS ANTERIORES	PREVISÃO ORÇAMENTÁRIA					
VALOR	0,00					
RESERVA ORÇAMENTÁRIA DO RPPS	PREVISÃO ORÇAMENTÁRIA					
VALOR	0,00					
APORTES DE RECURSOS PARA O FUNDO EM CAPITALIZAÇÃO DO RPPS	APORTES REALIZADOS					
Plano de Amortização - Contribuição Patronal Suplementar	0,00					
Plano de Amortização - Aporte Periódico de Valores Predefinidos	0,00					
Outros Aportes para o RPPS	0,00					
Recursos para Cobertura de Déficit Financeiro	0,00					
BENS E DIREITOS DOS RPPS (FUNDO EM CAPITALIZAÇÃO)	SALDO ATUAL					
Caixa e Equivalentes de Caixa	0,00					
Investimentos e Aplicações	0,00					
Outros Bens e Direitos	0,00					

FUNDO EM REPARTIÇÃO (PLANO FINANCEIRO)		
RECEITAS PREVIDENCIÁRIAS - RPPS (FUNDO EM REPARTIÇÃO)	PREVISÃO ATUALIZADA (a)	RECEITAS REALIZADAS Até o Bimestre (b)
RECEITAS CORRENTES (VII)	0,00	0,00
Receita de Contribuições dos Segurados	0,00	0,00
Ativo	0,00	0,00
Inativo	0,00	0,00
Pensionista	0,00	0,00
Receita de Contribuições Patronais	0,00	0,00
Ativo	0,00	0,00
Inativo	0,00	0,00
Pensionista	0,00	0,00
Receita Patrimonial	0,00	0,00
Receitas Imobiliárias	0,00	0,00
Receitas de Valores Mobiliários	0,00	0,00
Outras Receitas Patrimoniais	0,00	0,00
Receita de Serviços	0,00	0,00
Outras Receitas Correntes	0,00	0,00
Compensação Financeira entre os Regimes	0,00	0,00
Demais Receitas Correntes	0,00	0,00
RECEITAS DE CAPITAL (VIII)	0,00	0,00
Alienação de Bens, Direitos e Ativos	0,00	0,00
Amortização de Empréstimos	0,00	0,00
Outras Receitas de Capital	0,00	0,00
TOTAL DAS RECEITAS DO FUNDO EM REPARTIÇÃO (IX) = (VII + VIII)	0,00	0,00

DESPESAS PREVIDENCIÁRIAS - RPPS (FUNDO EM REPARTIÇÃO)	DOTAÇÃO ATUALIZADA (c)	DESPESAS EMPENHADAS Até o Bimestre (d)	DESPESAS LIQUIDADAS Até o Bimestre (e)	DESPESAS PAGAS Até o Bimestre (f)	INSCRITAS EM RESTOS A PAGAR NÃO PROCESSADOS No Exercício (g)
Benefícios	0,00	0,00	0,00	0,00	0,00
Aposentadorias	0,00	0,00	0,00	0,00	0,00
Pensões por Morte	0,00	0,00	0,00	0,00	0,00
Outras Despesas Previdenciárias	0,00	0,00	0,00	0,00	0,00
Compensação Financeira entre os Regimes	0,00	0,00	0,00	0,00	0,00
Demais Despesas Previdenciárias	0,00	0,00	0,00	0,00	0,00
TOTAL DAS DESPESAS DO FUNDO EM REPARTIÇÃO (X)	0,00	0,00	0,00	0,00	0,00

RESULTADO PREVIDENCIÁRIO - FUNDO EM REPARTIÇÃO (XI) = (IX - X)	0,00	0,00	0,00	0,00	-
---	-------------	-------------	-------------	-------------	----------

APORTES DE RECURSOS PARA O FUNDO EM REPARTIÇÃO DO RPPS	APORTES REALIZADOS
Recursos para Cobertura de Insuficiências Financeiras	0,00
Recursos para Formação de Reserva	0,00

BENS E DIREITOS DOS RPPS (FUNDO EM REPARTIÇÃO)	SALDO ATUAL
Caixa e Equivalentes de Caixa	0,00
Investimentos e Aplicações	0,00
Outros Bens e Direitos	0,00

ADMINISTRAÇÃO DO REGIME PRÓPRIO DE PREVIDÊNCIA DOS SERVIDORES - RPPS

RECEITAS DA ADMINISTRAÇÃO - RPPS	PREVISÃO ATUALIZADA (a)	RECEITAS REALIZADAS Até o Bimestre (b)
Receitas Correntes	0,00	0,00
TOTAL DAS RECEITAS DA ADMINISTRAÇÃO RPPS (XII)	0,00	0,00

DESPESAS DA ADMINISTRAÇÃO - RPPS	DOTAÇÃO ATUALIZADA (c)	DESPESAS EMPENHADAS Até o Bimestre (d)	DESPESAS LIQUIDADAS Até o Bimestre (e)	DESPESAS PAGAS Até o Bimestre (f)	INSCRITAS EM RESTOS A PAGAR NÃO PROCESSADOS No Exercício (g)
Despesas Correntes (XIII)	0,00	0,00	0,00	0,00	0,00
Pessoal e Encargos Sociais	0,00	0,00	0,00	0,00	0,00
Demais Despesas Correntes	0,00	0,00	0,00	0,00	0,00
Despesas de Capital (XIV)	0,00	0,00	0,00	0,00	0,00
TOTAL DAS DESPESAS DA ADMINISTRAÇÃO RPPS (XV)=(XIII + XIV)	0,00	0,00	0,00	0,00	0,00

RESULTADO DA ADMINISTRAÇÃO RPPS (XVI)=(XII - XV)	0,00	0,00	0,00	0,00	-
---	-------------	-------------	-------------	-------------	----------

BENS E DIREITOS - ADMINISTRAÇÃO DO RPPS	SALDO ATUAL
Caixa e Equivalentes de Caixa	0,00
Investimentos e Aplicações	0,00
Outros Bens e Direitos	0,00


BENEFÍCIOS PREVIDENCIÁRIOS MANTIDOS PELO TESOIRO					
RECEITAS PREVIDENCIÁRIAS (BENEFÍCIOS MANTIDOS PELO TESOIRO)	PREVISÃO ATUALIZADA (a)	RECEITAS REALIZADAS Até o Bimestre (b)			
Contribuições dos Servidores	0,00	0,00			
Demais Receitas Previdenciárias	0,00	0,00			
TOTAL DAS RECEITAS (BENEFÍCIOS MANTIDOS PELO TESOIRO) (XVII)	0,00	0,00			

DESPEAS PREVIDENCIÁRIAS (BENEFÍCIOS MANTIDOS PELO TESOIRO)	DOTAÇÃO ATUALIZADA (c)	DESPEAS EMPENHADAS Até o Bimestre (d)	DESPEAS LIQUIDADAS Até o Bimestre (e)	DESPEAS PAGAS Até o Bimestre (f)	INSCRITAS EM RESTOS A PAGAR NÃO PROCESSADOS No Exercício (g)
Aposentadorias	0,00	0,00	0,00	0,00	0,00
Pensões	0,00	0,00	0,00	0,00	0,00
Outras Despesas Previdenciárias	0,00	0,00	0,00	0,00	0,00
TOTAL DAS DESPEAS (BENEFÍCIOS MANTIDOS PELO TESOIRO) (XVIII)	0,00	0,00	0,00	0,00	0,00
RESULTADO DOS BENEFÍCIOS MANTIDOS PELO TESOIRO (XIX) = (XVII - XVIII)	0,00	0,00	0,00	0,00	-

EDGAR CARNEIRO MIRANDA
PREFEITO
17924286500

CLAUDIA ELIZÂNGELA RIOS MIRANDA
SECRETARIO(A) DE FINANÇAS
01787808556

JACKSON RIBEIRO AZEVEDO
CONTADOR
52224333587

 <p>Sistema de Informações Contábeis e Fiscais do Setor Público Brasileiro</p> <p>TESOURO NACIONAL</p>	Relatório Resumido de Execução Orçamentária
	Prefeitura Municipal de Pé de Serra - BA (Poder Executivo)
	Orçamentos Fiscal e da Seguridade Social
	CNPJ: 13232913000185
	Exercício: 2024
	Período de referência: 2º bimestre


RREO-Anexo 06 | Tabela 6.3 - Demonstrativo dos Resultados Primário e Nominal - Municípios

Cálculo Acima da Linha - Receitas Primárias	Receita Orçamentária	
	PREVISÃO ATUALIZADA	Até o Bimestre / 2024 RECEITAS REALIZADAS (a)
Cálculo Acima da Linha - Receitas Primárias	-	-
RECEITAS CORRENTES (EXCETO FONTES RPPS) (I)	58.675.693,00	23.433.753,05
Impostos, Taxas e Contribuições de Melhoria	3.065.044,00	1.386.994,08
IPTU	131.543,00	32.603,49
ISS	707.124,00	295.822,86
ITBI	59.743,00	10.949,95
IRRF	1.955.248,00	967.210,17
Outros Impostos, Taxas e Contribuições de Melhoria	211.386,00	80.407,61
Contribuições		
Receita Patrimonial	543.054,00	159.718,61
Aplicações Financeiras (II)	543.054,00	159.718,61
Outras Receitas Patrimoniais		
Transferências Correntes	55.067.595,00	21.887.040,36
Cota-Parte do FPM	24.787.118,00	7.953.600,01
Cota-Parte do ICMS	3.286.819,20	1.208.232,74
Cota-Parte do IPVA	384.312,80	126.949,34
Cota-Parte do ITR	2.008,00	375,44
Transferências da LC nº 61/1989	20.222,00	9.377,14
Transferências do FUNDEB	19.577.133,00	9.748.460,01
Outras Transferências Correntes	7.009.982,00	2.840.045,68
Demais Receitas Correntes	0,00	0,00
Outras Receitas Financeiras (III)		
Receitas Correntes Restantes		
RECEITAS PRIMÁRIAS CORRENTES (EXCETO FONTES RPPS) (IV) = (I - (II + III))	58.132.639,00	23.274.034,44
RECEITAS PRIMÁRIAS CORRENTES (COM FONTES RPPS) (V)		
RECEITAS NÃO PRIMÁRIAS CORRENTES (COM FONTES RPPS) (VI)		
RECEITAS DE CAPITAL (EXCETO FONTES RPPS) (VII)	700.000,00	798.873,25
Operações de Crédito (VIII)		
Amortização de Empréstimos (IX)		
Alienação de Bens	0,00	0,00
Receitas de Alienação de Investimentos Temporários (X)		
Receitas de Alienação de Investimentos Permanentes (XI)		
Outras Alienações de Bens		
Transferências de Capital	700.000,00	798.873,25
Convênios	700.000,00	798.873,25
Outras Transferências de Capital		
Outras Receitas de Capital	0,00	0,00
Outras Receitas de Capital Não Primárias (XII)		
Outras Receitas de Capital Primárias		
RECEITAS PRIMÁRIAS DE CAPITAL (EXCETO FONTES RPPS) (XIII) = (VII - (VIII + IX + X + XI + XII))	700.000,00	798.873,25
RECEITAS PRIMÁRIAS DE CAPITAL (COM FONTES RPPS) (XIV)		
RECEITAS NÃO PRIMÁRIAS DE CAPITAL (COM FONTES RPPS) (XV)		
RECEITA PRIMÁRIA TOTAL (XVI) = (IV + V + XIII + XIV)	58.832.639,00	24.072.907,69
RECEITA PRIMÁRIA TOTAL (EXCETO FONTES RPPS) (XVII) = (IV + XIII)	58.832.639,00	24.072.907,69

 <p>Sistema de Informações Contábeis e Fiscais do Setor Público Brasileiro</p> <p>TESOURO NACIONAL</p>	Relatório Resumido de Execução Orçamentária	
	Prefeitura Municipal de Pé de Serra - BA (Poder Executivo)	
	Orçamentos Fiscal e da Seguridade Social	
	CNP.J: 13232913000185	
	Exercício: 2024	
Período de referência: 2º bimestre		

RREO-Anexo 06 | Tabela 6.3 - Demonstrativo dos Resultados Primário e Nominal - Municípios

Calculo Acima da Linha - Despesas Primárias	Despesa Orçamentária					
	DOTAÇÃO ATUALIZADA	DESPESAS EMPENHADAS	DESPESAS LIQUIDADAS	DESPESAS PAGAS (a)	RESTOS A PAGAR PROCESSADOS PAGOS (b)	RESTOS A PAGAR NÃO PROCESSADOS PAGOS (c)
Calculo Acima da Linha - Despesas Primárias						
DESPESAS CORRENTES (EXCETO FONTES RPPS) (XVIII)	58.969.654,70	39.767.648,26	21.681.205,02	16.538.508,21	2.467.702,41	103.982,16
Pessoal e Encargos Sociais	33.460.458,00	21.811.191,67	12.388.982,47	11.604.959,83	202.492,53	
Juros e Encargos da Dívida (XIX)	326.000,00	135.701,61	135.701,61	128.020,54		
Outras Despesas Correntes	25.183.196,70	17.820.754,98	9.156.520,94	6.805.527,84	2.265.209,88	103.982,16
DESPESAS PRIMÁRIAS CORRENTES (EXCETO FONTES RPPS) (XXI)	58.643.654,70	39.831.946,65	21.545.503,41	18.410.487,67	2.467.702,41	103.982,16
DESPESAS NÃO PRIMÁRIAS CORRENTES (COM FONTES RPPS) (XXII)						
DESPESAS DE CAPITAL (EXCETO FONTES RPPS) (XXIII)	16.928.883,57	3.809.022,87	2.428.279,19	2.266.583,16	11.738,89	0,00
Investimentos	14.928.883,57	1.625.075,23	1.380.935,69	1.310.234,32	10.808,00	0,00
Inversões Financeiras	24.000,00	10.000,00	10.000,00	0,00	0,00	0,00
Concessão de Empréstimos e Financiamentos (XXIV)						
Aquisição de Título de Capital já Integralizado (XXV)						
Aquisição de Título de Crédito (XXVI)						
Demais Inversões Financeiras	24.000,00	10.000,00	10.000,00			
Amortização da Dívida (XXVII)	1.976.000,00	1.973.947,64	1.037.843,50	956.448,84	930,89	
DESPESAS PRIMÁRIAS DE CAPITAL (EXCETO FONTES RPPS) (XXVIII) = (XXIII - (XXIV + XXV + XXVI + XXVII))	14.952.883,57	1.635.075,23	1.390.935,69	1.310.234,32	10.808,00	0,00
RESERVA DE CONTINGÊNCIA (XXIX)	200.000,00					
DESPESAS PRIMÁRIAS DE CAPITAL (COM FONTES RPPS) (XXX)						
DESPESAS NÃO PRIMÁRIAS DE CAPITAL (COM FONTES RPPS) (XXXI)						
DESPA PRIMÁRIA TOTAL (XXXII) = (XX + XXI + XXVIII + XXXI + XXX)	73.796.538,27	41.267.021,88	22.936.439,10	18.720.721,99	2.478,510,41	103.982,16
DESPA PRIMÁRIA TOTAL (EXCETO FONTES RPPS) (XXXIII) = (XX + XXVIII + XXXI)	73.796.538,27	41.267.021,88	22.936.439,10	18.720.721,99	2.478,510,41	103.982,16

 <p>Sistema de Informações Contábeis e Fiscais do Setor Público Brasileiro TESOURO NACIONAL</p>	Relatório Resumido de Execução Orçamentária
	Prefeitura Municipal de Pé de Serra - BA (Poder Executivo)
	Orçamentos Fiscal e da Seguridade Social
	CNPJ: 13232913000185
	Exercício: 2024
	Período de referência: 2º bimestre

RREO-Anexo 06 | Tabela 6.3 - Demonstrativo dos Resultados Primário e Nominal - Municípios

Resultado Primário - Acima da Linha	Até o Bimestre / 2024
	VALOR
Resultado Primário - Acima da Linha	-
RESULTADO PRIMÁRIO (COM RPPS) - Acima da Linha (XXXIV) = (XVIa - (XXXIIa + XXXIIb + XXXIIc))	1.769.713,13
RESULTADO PRIMÁRIO (SEM RPPS) - Acima da Linha (XXXV) = (XVIIa - (XXXIIIa + XXXIIIb + XXXIIIc))	1.769.713,13

RREO-Anexo 06 | Tabela 6.3 - Demonstrativo dos Resultados Primário e Nominal - Municípios

Meta Fiscal para o Resultado Primário	Meta Fixada na LDO
	VALOR CORRENTE
Meta Fiscal para o Resultado Primário	-
Meta fixada no Anexo de Metas Fiscais da LDO para o exercício de referência	954.381,77

RREO-Anexo 06 | Tabela 6.3 - Demonstrativo dos Resultados Primário e Nominal - Municípios

Juros Nominais	Até o Bimestre / 2024
	VALOR INCORRIDO
Juros Nominais	-
Juros, Encargos e Variações Monetárias Ativos (Exceto RPPS) (XXXVI)	159.718,61
Juros, Encargos e Variações Monetárias Passivos (Exceto RPPS) (XXXVII)	0,00

RREO-Anexo 06 | Tabela 6.3 - Demonstrativo dos Resultados Primário e Nominal - Municípios

Resultado Nominal - Acima da Linha	Até o Bimestre / 2024
	VALOR
Resultado Nominal - Acima da Linha	-
RESULTADO NOMINAL (SEM RPPS) - Acima da Linha (XXXVIII) = XXXV + (XXXVI - XXXVII)	1.929.431,74

RREO-Anexo 06 | Tabela 6.3 - Demonstrativo dos Resultados Primário e Nominal - Municípios

Cálculo Abaixo da Linha - Resultado Nominal	Saldo	
	Em 31/12/2023 (a)	Até o Bimestre 2024 (b)
Cálculo Abaixo da Linha - Resultado Nominal	-	-
DÍVIDA CONSOLIDADA (XXXIX)	54.832.295,44	53.222.210,03
DEDUÇÕES (XL)	639.752,43	3.974.804,68
Disponibilidade de Caixa	639.752,43	3.974.804,68
Disponibilidade de Caixa Bruta	4.624.589,97	6.676.684,16
(-) Restos a Pagar Processados (XLI)	2.814.278,39	334.837,09
(-) Depósitos Restituíveis e Valores Vinculados	1.170.559,15	2.367.042,39
Demais Haveres Financeiros	0,00	0,00
DÍVIDA CONSOLIDADA LÍQUIDA (XLII) = (XXXIX - XL)	54.192.543,01	49.247.405,35

RREO-Anexo 06 | Tabela 6.3 - Demonstrativo dos Resultados Primário e Nominal - Municípios


Resultado Nominal - Abaixo da Linha	Até o Bimestre / 2024
	VALOR
Resultado Nominal - Abaixo da Linha	-
RESULTADO NOMINAL (SEM RPPS) - Abaixo da Linha (XLIII) = (XLIIa - XLIIb)	4.945.137,66

RREO-Anexo 06 | Tabela 6.3 - Demonstrativo dos Resultados Primário e Nominal - Municípios

Meta Fiscal para o Resultado Nominal	Meta Fixada na LDO
	VALOR CORRENTE
Meta Fiscal para o Resultado Nominal	-
Meta fixada no Anexo de Metas Fiscais da LDO para o exercício de referência	2.499.811,78

RREO-Anexo 06 | Tabela 6.3 - Demonstrativo dos Resultados Primário e Nominal - Municípios

Ajuste Metodológico	Até o Bimestre / 2024
	VALOR
Ajuste Metodológico	-
VARIAÇÃO DO SALDO DE RPP (XLIV) = (XLIIb - XLIIa)	2.479.441,30
RECEITA DE ALIENAÇÃO DE INVESTIMENTOS PERMANENTES (XLV) = (XI)	0,00
VARIAÇÃO CAMBIAL (XLVI)	0,00
VARIAÇÃO DO SALDO DE PRECATÓRIOS INTEGRANTES DA DC (XLVII)	414.654,74
VARIAÇÃO DO SALDO DAS DEMAIS OBRIGAÇÕES INTEGRANTES DA DC (XLVIII)	-
OUTROS AJUSTES (XLIX)	-5.909.801,96
RESULTADO NOMINAL (SEM RPPS) AJUSTADO - Abaixo da Linha (L) = (XLIII + (XLIV - XLV - XLVI + XLVII + XLVIII) +/- (XLIX))	1.929.431,74

 Sistema de Informações Contábeis e Fiscais do Setor Público Brasileiro TESOURO NACIONAL	Relatório Resumido de Execução Orçamentária
	Prefeitura Municipal de Pé de Serra - BA (Poder Executivo)
	Orçamentos Fiscal e da Seguridade Social
	CNPJ: 13232913000185
	Exercício: 2024
	Período de referência: 2º bimestre

RREO-Anexo 06 | Tabela 6.3 - Demonstrativo dos Resultados Primário e Nominal - Municípios

Resultado Primário - Abaixo da Linha	Até o Bimestre / 2024
	VALOR
Resultado Primário - Abaixo da Linha	-
RESULTADO PRIMÁRIO (SEM RPPS) - Abaixo da Linha (LI) = (L) - (XXXVI - XXXVII)	1.769.713,13

RREO-Anexo 06 | Tabela 6.3 - Demonstrativo dos Resultados Primário e Nominal - Municípios

Informações Adicionais	PREVISÃO ORÇAMENTÁRIA
	PREVISÃO ORÇAMENTÁRIA
Informações Adicionais	-
SALDO DE EXERCÍCIOS ANTERIORES	
Recursos Arrecadados em Exercícios Anteriores - RPPS	
Superávit Financeiro Utilizado para Abertura e Reabertura de Créditos Adicionais	
RESERVA ORÇAMENTÁRIA DO RPPS	

 <p>Sistema de Informações Contábeis e Fiscais do Setor Público Brasileiro TESOURO NACIONAL</p>	Relatório Resumido de Execução Orçamentária
	Prefeitura Municipal de Pé de Serra - BA (Poder Executivo)
	Orçamentos Fiscal e da Seguridade Social
	CNPJ: 13232913000185
	Exercício: 2024
	Período de referência: 2º bimestre

RREO-Anexo 07 | Tabela 7.0 - Demonstrativo dos Restos à Pagar por Poder e Órgão - Municípios

Poder/Orgão	Poder/Orgão						Poder/Orgão					
	RESTOS A PAGAR PROCESSADOS						RESTOS A PAGAR NÃO PROCESSADOS					
	Inscritos	Pagos (c)	Cancelados (d)	Saldo e = (a* b) - (c + d)	Inscritos	Liquidados (f)	Pagos (g)	Cancelados (j)	Saldo k = (f + g) + (i + j)	Saldo Total L = (e + k)		
Em Exercícios Anteriores (a)	Em 31 de dezembro de 2023 (b)			Em Exercícios Anteriores (f)	Em 31 de dezembro de 2023 (g)							
RESTOS A PAGAR (EXCETO INTRA-ORÇAMENTÁRIOS) (I)	326.984,24	2.487.294,15	2.479.441,30	0,00	334.837,09	358.926,00	106.217,16	103.962,16	0,00	361.181,00	696.018,09	
PODER EXECUTIVO	326.984,24	2.487.294,15	2.479.441,30	0,00	334.837,09	358.926,00	106.217,16	103.962,16	0,00	361.181,00	696.018,09	
PODER LEGISLATIVO	0,00	0,00	0,00	0,00	0,00	0,00	0,00	0,00	0,00	0,00	0,00	
Câmara Municipal												
Tribuna de Contas do Município												
RESTOS A PAGAR (INTRA-ORÇAMENTÁRIOS) (II)												
TOTAL (III) = (I + II)	326.984,24	2.487.294,15	2.479.441,30	0,00	334.837,09	358.926,00	106.217,16	103.962,16	0,00	361.181,00	696.018,09	

PREFEITURA MUNICIPAL DE PE DE SERRA
RELATÓRIO RESUMIDO DA EXECUÇÃO ORÇAMENTÁRIA
DEMONSTRATIVO DAS RECEITAS E DESPESAS COM MANUTENÇÃO E DESENVOLVIMENTO DO
ENSINO - MDE
ORÇAMENTOS FISCAL E DA SEGURIDADE SOCIAL
BIMESTRE JANEIRO A ABRIL 2024/ JANEIRO – ABRIL

RREO - Anexo 8 (LDB, art 72)

R\$ 1,00

RECEITA RESULTANTE DE IMPOSTOS (Arts. 212 e 212-A da Constituição Federal)		
RECEITA RESULTANTE DE IMPOSTOS	PREVISÃO ATUALIZADA (a)	RECEITAS REALIZADAS Até o Bimestre (b)
1- RECEITA DE IMPOSTOS	2.870.255,00	1.304.509,47
1.1- Receita Resultante do Imposto sobre a Propriedade Predial e Territorial Urbana – IPTU	133.621,00	32.603,49
1.2- Receita Resultante do Imposto sobre Transmissão Inter Vivos – ITBI	61.884,00	10.949,95
1.3- Receita Resultante do Imposto sobre Serviços de Qualquer Natureza – ISS	719.502,00	295.822,86
1.4- Receita Resultante do Imposto de Renda Retido na Fonte – IRRF	1.955.248,00	965.133,17
2- RECEITA DE TRANSFERÊNCIAS CONSTITUCIONAIS E LEGAIS	28.480.480,00	11.620.823,47
2.1- Cota-Parte FPE	24.787.118,00	9.941.999,90
2.1.1- Parcela referente à CF, art. 159, I, alínea b	22.264.344,00	9.915.049,88
2.1.2- Parcela referente à CF, art. 159, I, alíneas d e e	2.522.774,00	26.950,02
2.2- Cota-Parte ICMS	3.286.819,20	1.510.290,84
2.3- Cota-Parte IPI-Exportação	20.222,00	9.377,14
2.4- Cota-Parte ITR	2.008,00	469,26
2.5- Cota-Parte IPVA	384.312,80	158.686,33
2.6- Cota-Parte IOF-Ouro	0,00	0,00
2.7- Outras Transferências ou Compensações Financeiras Provenientes de Impostos e Transferências Constitucionais	0,00	0,00
3- TOTAL DA RECEITA RESULTANTE DE IMPOSTOS (1 + 2)	31.350.735,00	12.925.332,94
4- TOTAL DESTINADO AO FUNDEB - equivalente a 20% DE ((2.1.1) + (2.2) + (2.3) + (2.4) + (2.5) + (2.7))¹	5.191.541,20	2.322.288,80
5- VALOR MÍNIMO A SER APLICADO ALÉM DO VALOR DESTINADO AO FUNDEB - 5% DE ((2.1.1) + (2.2) + (2.3) + (2.4) + (2.5) + (2.7)) + 25% DE ((1.1) + (1.2) + (1.3) + (1.4) + (2.1.2) + (2.6))	2.646.142,55	912.558,54
FUNDEB		
RECEITAS DO FUNDEB RECEBIDAS NO EXERCÍCIO	PREVISÃO ATUALIZADA (a)	RECEITAS REALIZADAS Até o Bimestre (b)
6- TOTAL DAS RECEITAS DO FUNDEB RECEBIDAS	19.639.928,00	9.785.254,27
6.1- FUNDEB - Impostos e Transferências de Impostos	12.252.770,00	5.113.493,72
6.1.1- Principal	12.195.171,00	5.076.699,46
6.1.2- Rendimentos de Aplicação Financeira	57.599,00	36.794,26
6.1.3- Ressarcimento de recursos do Fundeb	0,00	0,00
6.2- FUNDEB - Complementação da União - VAAF	3.946.169,00	1.827.410,39
6.2.1- Principal	3.946.169,00	1.827.410,39
6.2.2- Rendimentos de Aplicação Financeira	0,00	0,00
6.2.3- Ressarcimento de recursos do Fundeb	0,00	0,00
6.3- FUNDEB - Complementação da União - VAAT	3.435.793,00	2.844.350,16
6.3.1- Principal	3.435.793,00	2.844.350,16

6.3.2- Rendimentos de Aplicação Financeira		0,00	0,00			
6.3.3- Ressarcimento de recursos do Fundeb		0,00	0,00			
6.4- FUNDEB - Complementação da União - VAAR		5.196,00	0,00			
6.4.1- Principal		5.196,00	0,00			
6.4.2- Rendimento de Aplicação Financeira		0,00	0,00			
6.4.3- Ressarcimento de recursos do Fundeb		0,00	0,00			
7- RESULTADO LÍQUIDO DAS TRANSFERÊNCIAS DO FUNDEB (6.1.1 - 4)		7.003.629,80		2.754.410,66		
RECURSOS RECEBIDOS EM EXERCÍCIOS ANTERIORES E NÃO UTILIZADOS (SUPERÁVIT)		VALOR				
8- TOTAL DOS RECURSOS DE SUPERÁVIT		-500.783,79				
8.1- SUPERÁVIT DO EXERCÍCIO IMEDIATAMENTE ANTERIOR		0,00				
8.2- SUPERÁVIT RESIDUAL DE OUTROS EXERCÍCIOS		-500.783,79				
9- TOTAL DOS RECURSOS DO FUNDEB DISPONÍVEIS PARA UTILIZAÇÃO (6 +8)		9.284.470,48				
DESPESAS COM RECURSOS DO FUNDEB (Por Subfunção)	DOTAÇÃO ATUALIZADA (c)	DESPESAS EMPENHADAS Até o Bimestre (d)	DESPESAS LIQUIDADAS Até o Bimestre (e)	DESPESAS PAGAS Até o Bimestre (f)	INSCRITAS EM RESTOS A PAGAR NÃO PROCESSADOS (g)	
10- TOTAL DAS DESPESAS COM RECURSOS DO FUNDEB	19.639.928,00	10.361.709,76	8.650.886,19	7.929.673,43	1.710.823,57	
10.1- PROFISSIONAIS DA EDUCAÇÃO BÁSICA	15.703.118,86	7.904.055,76	6.628.860,72	6.345.807,69	1.275.195,04	
10.1.1 - Educação Infantil	3.151.800,00	1.318.932,94	1.184.590,15	1.126.834,92	134.342,79	
10.1.2- Ensino Fundamental	11.410.118,86	5.942.679,86	5.003.126,84	4.846.539,19	939.553,02	
10.1.3- Educação de Jovens e Adultos	1.141.200,00	642.442,96	441.143,73	372.433,58	201.299,23	
10.1.4- Educação Especial	0,00	0,00	0,00	0,00	0,00	
10.1.5- Administração Geral	0,00	0,00	0,00	0,00	0,00	
10.2- OUTRAS DESPESAS	3.936.809,14	2.457.654,00	2.022.025,47	1.583.865,74	435.628,53	
10.2.1- Educação Infantil	465.000,00	95.528,25	41.988,77	41.988,77	53.539,48	
10.2.2- Ensino Fundamental	2.222.809,14	1.310.908,78	998.626,76	898.320,99	312.282,02	
10.2.3- Educação de Jovens e Adultos	319.000,00	313.609,00	312.495,00	312.495,00	1.114,00	
10.2.4- Educação Especial	0,00	0,00	0,00	0,00	0,00	
10.2.5- Administração Geral	0,00	0,00	0,00	0,00	0,00	
10.2.6- Transporte (Escolar)	930.000,00	737.607,97	668.914,94	331.060,98	68.693,03	
10.2.7- Outras	0,00	0,00	0,00	0,00	0,00	
INDICADORES DO FUNDEB						
DESPESAS CUSTEADAS COM RECEITAS DO FUNDEB RECEBIDAS NO EXERCÍCIO	DESPESAS EMPENHADAS Até o Bimestre (d)	DESPESAS LIQUIDADAS Até o Bimestre (e)	DESPESAS PAGAS Até o Bimestre (f)	INSCRITAS EM RESTOS A PAGAR NÃO PROCESSADOS (g)	INSCRITAS EM RESTOS A PAGAR NÃO PROCESSADOS (SEM DISPONIBILIDADE DE CAIXA)⁷ (h)	DESPESAS EMPENHADAS/ LIQUIDADAS EM VALOR SUPERIOR AO TOTAL DAS RECEITAS RECEBIDAS NO EXERCÍCIO^{5 e 9} (i)
11- TOTAL DAS DESPESAS CUSTEADAS COM RECURSOS DO FUNDEB RECEBIDAS NO EXERCÍCIO	10.361.709,76	8.650.886,19	7.929.673,43	1.710.823,57	0,00	0,00
11.1- Total das Despesas custeadas com FUNDEB - Impostos e Transferências de Impostos	9.089.548,57	7.566.296,04	6.902.838,51	1.523.252,53	0,00	2.452.802,32
11.2- Total das Despesas custeadas com FUNDEB - Complementação da União - VAAF	153.228,25	72.281,08	72.281,08	80.947,17	0,00	0,00
11.3- Total das Despesas custeadas com FUNDEB - Complementação da União - VAAT	1.118.932,94	1.012.309,07	954.553,84	106.623,87	0,00	0,00

11.4- Total das Despesas custeadas com FUNDEB - Complementação da União - VAAR	0,00	0,00	0,00	0,00	0,00	0,00
12- TOTAL DAS DESPESAS DO FUNDEB COM PROFISSIONAIS DA EDUCAÇÃO BÁSICA	7.904.055,76	6.628.860,72	6.345.807,69	1.275.195,04	0,00	
13- TOTAL DAS DESPESAS CUSTEADAS COM FUNDEB - COMPLEMENTAÇÃO DA UNIÃO - VAAT APLICADAS NA EDUCAÇÃO INFANTIL	1.118.932,94	1.012.309,07	954.553,84	106.623,87	0,00	
14- TOTAL DAS DESPESAS CUSTEADAS COM FUNDEB - COMPLEMENTAÇÃO DA UNIÃO - VAAT APLICADAS EM DESPESA DE CAPITAL	0,00	0,00	0,00	0,00	0,00	
INDICADORES - Art. 212-A, inciso XI e § 3º - Constituição Federal²			VALOR EXIGIDO (j)	VALOR APLICADO (k)	VALOR CONSIDERADO APÓS DEDUÇÕES (l)	% APLICADO¹⁰ (m)
15- MÍNIMO DE 70% DO FUNDEB NA REMUNERAÇÃO DOS PROFISSIONAIS DA EDUCAÇÃO BÁSICA			6.849.677,99	6.628.860,72	6.628.860,72	67,74
16 - PERCENTUAL DA COMPLEMENTAÇÃO DA UNIÃO AO FUNDEB - VAAT NA EDUCAÇÃO INFANTIL (INDICADOR IEI)			1.491.292,79	1.012.309,07	1.012.309,07	35,59
17- MÍNIMO DE 15% DA COMPLEMENTAÇÃO DA UNIÃO AO FUNDEB - VAAT EM DESPESAS DE CAPITAL			426.652,52	0,00	0,00	0,00
INDICADOR - Art.25, § 3º - Lei nº 14.113, de 2020 - (Máximo de 10% de Superávit)³	VALOR MÁXIMO PERMITIDO (n)	VALOR NÃO APLICADO (o)	VALOR NÃO APLICADO APÓS AJUSTE (p)	VALOR NÃO APLICADO EXCEDENTE AO MÁXIMO PERMITIDO (q)	% NÃO APLICADO (r)	
18- TOTAL DA RECEITA RECEBIDA E NÃO APLICADA NO EXERCÍCIO	978.525,43	1.134.368,08	1.134.368,08	155.842,65	11,59	
INDICADOR - Art.25, § 3º - Lei nº 14.113, de 2020 - (Aplicação do Superávit de Exercício Anterior)³	VALOR DE SUPERÁVIT PERMITIDO NO EXERCÍCIO ANTERIOR (s)	VALOR NÃO APLICADO NO EXERCÍCIO ANTERIOR (t)	VALOR DE SUPERÁVIT APLICADO ATÉ O PRIMEIRO QUADRIMESTRE (u)	VALOR APLICADO APÓS O PRIMEIRO QUADRIMESTRE (v)	VALOR TOTAL DE SUPERÁVIT NÃO APLICADO ATÉ O FINAL DO EXERCÍCIO (w)	VALOR DE SUPERÁVIT PERMITIDO NO EXERCÍCIO ANTERIOR NÃO APLICADO ATÉ O PRIMEIRO QUADRIMESTRE NO EXERCÍCIO ATUAL (x)
19- TOTAL DAS DESPESAS CUSTEADAS COM SUPERÁVIT DO FUNDEB	1.722.463,00	0,00	0,00	0,00	0,00	0,00
19.1- Total das Despesas custeadas com FUNDEB - Impostos e Transferências de Impostos	1.080.147,82	0,00	0,00	0,00	0,00	
19.2- Total das Despesas custeadas com FUNDEB - Complementação da União (VAAF + VAAT + VAAR)	642.315,18	0,00	0,00	0,00	0,00	
DESPESAS COM MANUTENÇÃO E DESENVOLVIMENTO DO ENSINO – MDE - CUSTEADAS COM RECEITA DE IMPOSTOS (EXCETO FUNDEB)						
DESPESAS COM AÇÕES TÍPICAS DE MDE - RECEITAS DE IMPOSTOS -	DOTAÇÃO ATUALIZADA	DESPESAS EMPENHADAS	DESPESAS LIQUIDADAS	DESPESAS PAGAS	INSCRITAS EM RESTOS A PAGAR	

EXCETO FUNDEB (Por Subfunção)	(c)	Até o Bimestre (d)	Até o Bimestre (e)	Até o Bimestre (f)	NÃO PROCESSADOS (g)	
20- TOTAL DAS DESPESAS COM AÇÕES TÍPICAS DE MDE CUSTEADAS COM RECEITAS DE IMPOSTOS	3.822.200,00	1.405.523,46	743.576,48	382.084,12	661.946,98	
20.1- Educação Infantil	72.200,00	8.330,00	1.864,00	1.398,00	6.466,00	
20.2- Ensino Fundamental	1.452.000,00	276.441,10	95.575,60	67.119,47	180.865,50	
20.3- Educação de Jovens e Adultos	4.700,00	1.750,00	1.000,00	750,00	750,00	
20.4- Educação Especial	0,00	0,00	0,00	0,00	0,00	
20.5- Administração Geral	981.300,00	682.747,96	330.263,93	298.851,67	352.484,03	
20.6- Transporte (Escolar)	1.312.000,00	436.254,40	314.872,95	13.964,98	121.381,45	
20.7- Outras	0,00	0,00	0,00	0,00	0,00	
DESPESAS COM MANUTENÇÃO E DESENVOLVIMENTO DO ENSINO – MDE - CUSTEADAS COM RECEITA DE IMPOSTOS E COM RECURSOS DO FUNDEB						
DESPESAS COM AÇÕES TÍPICAS DE MDE - RECEITAS DE IMPOSTOS E RECURSOS DO FUNDEB (Por Área de Atuação) ⁶	DOTAÇÃO ATUALIZADA (c)	DESPESAS EMPENHADAS Até o Bimestre (d)	DESPESAS LIQUIDADAS Até o Bimestre (e)	DESPESAS PAGAS Até o Bimestre (f)	INSCRITAS EM RESTOS A PAGAR NÃO PROCESSADOS (g)	
21- TOTAL DAS DESPESAS COM AÇÕES TÍPICAS DE MDE CUSTEADAS COM RECEITAS DE IMPOSTOS E FUNDEB	23.462.128,00	11.767.233,22	9.394.462,67	8.311.757,55	2.372.770,55	
21.1- EDUCAÇÃO INFANTIL	3.689.000,00	1.422.791,19	1.228.442,92	1.170.221,69	194.348,27	
21.1.1- Creche	132.000,00	100.000,00	100.000,00	100.000,00	0,00	
21.1.2- Pré-escola	3.557.000,00	1.322.791,19	1.128.442,92	1.070.221,69	194.348,27	
21.2- ENSINO FUNDAMENTAL	19.773.128,00	10.344.442,03	8.166.019,75	7.141.535,86	2.178.422,28	
APURAÇÃO DAS DESPESAS PARA FINS DE LIMITE MÍNIMO CONSTITUCIONAL					VALOR	
22- TOTAL DAS DESPESAS DE MDE CUSTEADAS COM RECURSOS DE IMPOSTOS = L20 (d ou e)					743.576,48	
23- TOTAL DAS RECEITAS TRANSFERIDAS AO FUNDEB = (L4)					2.322.288,80	
24- (-) RECEITAS DO FUNDEB NÃO UTILIZADAS NO EXERCÍCIO, EM VALOR SUPERIOR A 10% = L18(g)					155.842,65	
25- (-) SUPERÁVIT PERMITIDO NO EXERCÍCIO IMEDIATAMENTE ANTERIOR NÃO APLICADO NO EXERCÍCIO ATUAL = L19(x)					0,00	
26- (-) RESTOS A PAGAR NÃO PROCESSADOS INSCRITOS NO EXERCÍCIO SEM DISPONIBILIDADE FINANCEIRA DE RECURSOS DE IMPOSTOS ⁴					0,00	
27- (-) CANCELAMENTO, NO EXERCÍCIO, DE RESTOS A PAGAR INSCRITOS COM DISPONIBILIDADE FINANCEIRA DE RECURSOS DE IMPOSTOS VINCULADOS AO ENSINO = (L30.1(af) + L30.2(af))					0,00	
28- TOTAL DAS DESPESAS PARA FINS DE LIMITE (22 + 23 - 24 - 25 - 26 - 27)					2.910.022,63	
APURAÇÃO DO LIMITE MÍNIMO CONSTITUCIONAL ^{2 e 5}		VALOR EXIGIDO (z)	VALOR APLICADO (aa)		% APLICADO (ab)	
29- APLICAÇÃO EM MDE SOBRE A RECEITA LÍQUIDA DE IMPOSTOS		3.231.333,24	2.910.022,63		22,51	
RESTOS A PAGAR INSCRITOS EM EXERCÍCIOS ANTERIORES DE DESPESAS CONSIDERADAS PARA CUMPRIMENTO DO LIMITE⁸		SALDO INICIAL (ac)	RP LIQUIDADOS (ad)	RP PAGOS (ae)	RP CANCELADOS (af)	SALDO FINAL (ag) = (ac) - (ae) - (af)
30- RESTOS A PAGAR DE DESPESAS COM MDE		1.029.180,68	6.717,18	521.195,85	0,00	507.984,83
30.1 - Executadas com Recursos de Impostos e Transferências de Impostos		490.259,58	6.717,18	490.259,48	0,00	0,10
30.2 - Executadas com Recursos do FUNDEB - Impostos		505.028,52	0,00	15.536,64	0,00	489.491,88
30.3 - Executadas com Recursos do FUNDEB - Complementação da União (VAAT + VAAF + VAAR)		33.892,58	0,00	15.399,73	0,00	18.492,85
OUTRAS INFORMAÇÕES PARA CONTROLE						
					RECEITAS	

RECEITAS ADICIONAIS PARA FINANCIAMENTO DO ENSINO				PREVISÃO ATUALIZADA (a)	REALIZADAS Até o Bimestre (b)
31- TOTAL DAS RECEITAS ADICIONAIS PARA FINANCIAMENTO DO ENSINO				3.137.284,54	705.492,81
31.1- RECEITA DE TRANSFERÊNCIAS DO FNDE (INCLUINDO RENDIMENTOS DE APLICAÇÃO FINANCEIRA)				1.344.471,00	656.200,08
31.1.1- Salário-Educação				387.733,00	384.763,52
31.1.2- PDDE				7.306,00	2,12
31.1.3- PNAE				417.948,00	187.246,64
31.1.4- PNATE				201.275,00	84.187,80
31.1.5- Outras Transferências do FNDE				330.209,00	0,00
31.2- RECEITA DE TRANSFERÊNCIAS DE CONVÊNIOS				1.538.447,54	0,00
31.3- RECEITA DE ROYALTIES DESTINADOS À EDUCAÇÃO				0,00	0,00
31.4- RECEITA DE OPERAÇÕES DE CRÉDITO VINCULADAS À EDUCAÇÃO				0,00	0,00
31.5- OUTRAS RECEITAS PARA FINANCIAMENTO DO ENSINO				254.366,00	49.292,73
OUTRAS DESPESAS COM EDUCAÇÃO (Por Subfunção) ⁶	DOTAÇÃO ATUALIZADA (c)	DESPESAS EMPENHADAS Até o Bimestre (d)	DESPESAS LIQUIDADAS Até o Bimestre (e)	DESPESAS PAGAS Até o Bimestre (f)	INSCRITAS EM RESTOS A PAGAR NÃO PROCESSADOS (g)
32- TOTAL DAS OUTRAS DESPESAS COM EDUCAÇÃO	3.176.763,54	740.574,28	584.438,54	584.438,54	156.135,74
32.1 EDUCAÇÃO INFANTIL	94.000,00	0,00	0,00	0,00	0,00
32.2- ENSINO FUNDAMENTAL	1.849.891,54	91.310,00	91.110,00	91.110,00	200,00
32.3- ENSINO MÉDIO	0,00	0,00	0,00	0,00	0,00
32.4- ENSINO SUPERIOR	0,00	0,00	0,00	0,00	0,00
32.5- ENSINO PROFISSIONAL	0,00	0,00	0,00	0,00	0,00
32.6- EDUCAÇÃO DE JOVENS E ADULTOS	0,00	0,00	0,00	0,00	0,00
32.7- EDUCAÇÃO ESPECIAL	0,00	0,00	0,00	0,00	0,00
32.8- OUTRAS	1.232.872,00	649.264,28	493.328,54	493.328,54	155.935,74
TOTAL GERAL DAS DESPESAS COM EDUCAÇÃO	DOTAÇÃO ATUALIZADA Até o Bimestre (c)	DESPESAS EMPENHADAS Até o Bimestre (d)	DESPESAS LIQUIDADAS Até o Bimestre (e)	DESPESAS PAGAS Até o Bimestre (f)	INSCRITAS EM RESTOS A PAGAR NÃO PROCESSADOS (g)
33- TOTAL GERAL DAS DESPESAS COM EDUCAÇÃO (10 + 20 + 32)	26.638.891,54	12.507.807,50	9.978.901,21	8.896.196,09	2.528.906,29
33.1- Despesas Correntes	23.909.246,00	12.504.447,50	9.975.541,21	8.892.836,09	2.528.906,29
33.1.1- Pessoal Ativo	16.771.139,00	8.404.861,37	6.927.060,76	6.630.446,30	1.477.800,61
33.1.2- Pessoal Inativo	0,00	0,00	0,00	0,00	0,00
33.1.3- Transferências às instituições comunitárias, confessionais ou filantrópicas sem fins lucrativos	2.000,00	0,00	0,00	0,00	0,00
33.1.4- Outras Despesas Correntes	7.136.107,00	4.099.586,13	3.048.480,45	2.262.389,79	1.051.105,68
33.2- Despesas de Capital	2.729.645,54	3.360,00	3.360,00	3.360,00	0,00
33.2.1- Transferências às instituições comunitárias, confessionais ou filantrópicas sem fins lucrativos	0,00	0,00	0,00	0,00	0,00
33.2.2- Outras Despesas Capital	2.729.645,54	3.360,00	3.360,00	3.360,00	0,00
CONTROLE DA DISPONIBILIDADE FINANCEIRA E CONCILIAÇÃO BANCÁRIA		FUNDEB (ah)		SALÁRIO EDUCAÇÃO (ai)	
34- DISPONIBILIDADE FINANCEIRA EM 31 DE DEZEMBRO DE 2023				38.137,31	29.339,69
35- (+) INGRESSO DE RECURSOS ATÉ O BIMESTRE (orçamentário)				9.785.254,27	384.763,52
36- (-) PAGAMENTOS EFETUADOS ATÉ O BIMESTRE (orçamentário e restos a pagar)				7.960.609,80	409.703,11
37- (=) DISPONIBILIDADE FINANCEIRA ATÉ O BIMESTRE				1.862.781,78	4.400,10
38- (+) AJUSTES POSITIVOS (RETENÇÕES E OUTROS VALORES EXTRAORÇAMENTÁRIOS)				803.053,36	458,93

39- (-) AJUSTES NEGATIVOS (OUTROS VALORES EXTRAORÇAMENTÁRIOS)	0,00	0,00
40- (=) SALDO FINANCEIRO CONCILIADO (Saldo Bancário)	2.665.835,14	4.859,03

PREFEITURA MUNICIPAL DE PE DE SERRA
RELATÓRIO RESUMIDO DA EXECUÇÃO ORÇAMENTÁRIA
DEMONSTRATIVO DAS RECEITAS E DESPESAS COM AÇÕES E SERVIÇOS PÚBLICOS DE SAÚDE
ORÇAMENTOS FISCAL E DA SEGURIDADE SOCIAL
JANEIRO A ABRIL 2024 / BIMESTRE MARÇO - ABRIL

RREO - ANEXO 12 (LC 141/2012, art. 35)

R\$ 1.00

RECEITAS RESULTANTES DE IMPOSTOS E TRANSFERÊNCIAS CONSTITUCIONAIS LEGAIS	PREVISÃO INICIAL	PREVISÃO ATUALIZADA (a)	RECEITAS REALIZADAS	
			Até o Bimestre (b)	% (b/a) x 100
RECEITA DE IMPOSTOS(I)	2.853.658,00	2.853.658,00	1.306.586,47	45,79
Receita Resultante do Imposto Predial e Territorial Urbano - IPTU	131.543,00	131.543,00	32.603,49	24,79
Receita Resultante do Imposto sobre Transmissão Inter Vivos - ITBI	59.743,00	59.743,00	10.949,95	18,33
Receita Resultante do Imposto sobre Serviços de Qualquer Natureza - ISS	707.124,00	707.124,00	295.822,86	41,83
Receita Resultante do Imposto sobre a Renda e Proventos de Qualquer Natureza Retido na Fonte - IRRF	1.955.248,00	1.955.248,00	967.210,17	49,47
RECEITA DE TRANSFERÊNCIAS CONSTITUCIONAIS E LEGAIS (II)	32.442.077,00	32.442.077,00	11.796.771,28	36,36
Cota-Parte FPM	27.830.430,00	27.830.430,00	10.117.947,71	36,36
Cota-Parte ITR	2.510,00	2.510,00	469,26	18,70
Cota-Parte IPVA	480.391,00	480.391,00	158.686,33	33,03
Cota-Parte ICMS	4.108.524,00	4.108.524,00	1.510.290,84	36,76
Cota-Parte IPI-Exportação	20.222,00	20.222,00	9.377,14	46,37
Outras Transferências ou Compensações Financeiras Provenientes de Impostos e Transferências Constituci	0,00	0,00	0,00	0,00
TOTAL DAS RECEITAS RESULTANTES DE IMPOSTOS E TRANSFERÊNCIAS CONSTITUCIONAIS E LEG.	35.295.735,00	35.295.735,00	13.103.357,75	37,12

DESPESAS COM AÇÕES E SERVIÇOS PÚBLICOS DE SAÚDE (ASPS) - POR SUBFUNÇÃO E CATEGORIA	DOTAÇÃO INICIAL	DOTAÇÃO ATUALIZADA (c)	DESPESAS EMPENHADAS		DESPESAS LIQUIDADAS		DESPESAS PAGAS		Inscritas em Restos a Pagar (g)
			Até o Bimestre (d)	% (d/c) x 100	Até o Bimestre (e)	% (e/c) x 100	Até o Bimestre (f)	% (f/c) x 100	
ATENÇÃO BÁSICA (IV)	1.361.440,50	1.841.440,50	1.047.829,35	88,69	742.306,81	62,83	659.260,29	55,80	305.522,54
Despesas Correntes	688.424,00	1.181.424,00	1.047.829,35	88,69	742.306,81	62,83	659.260,29	55,80	305.522,54
Despesas de Capital	673.016,50	660.016,50	0,00	0,00	0,00	0,00	0,00	0,00	0,00
ASSISTÊNCIA HOSPITALAR E AMBULATORIAL (V)	3.133.000,00	2.943.000,00	2.794.743,88	98,30	1.546.737,92	54,41	1.176.939,55	41,40	1.248.005,96
Despesas Correntes	2.983.000,00	2.843.000,00	2.794.743,88	98,30	1.546.737,92	54,41	1.176.939,55	41,40	1.248.005,96
Despesas de Capital	150.000,00	100.000,00	0,00	0,00	0,00	0,00	0,00	0,00	0,00
SUORTE PROFILÁTICO E TERAPÊUTICO (VI)	202.000,00	72.000,00	0,00	0,00	0,00	0,00	0,00	0,00	0,00
Despesas Correntes	108.000,00	63.000,00	0,00	0,00	0,00	0,00	0,00	0,00	0,00
Despesas de Capital	94.000,00	9.000,00	0,00	0,00	0,00	0,00	0,00	0,00	0,00
VIGILÂNCIA SANITÁRIA (VII)	119.000,00	119.000,00	0,00	0,00	0,00	0,00	0,00	0,00	0,00
Despesas Correntes	42.000,00	42.000,00	0,00	0,00	0,00	0,00	0,00	0,00	0,00
Despesas de Capital	77.000,00	77.000,00	0,00	0,00	0,00	0,00	0,00	0,00	0,00
VIGILÂNCIA EPIDEMIOLÓGICA (VIII)	172.400,00	122.400,00	31.753,00	25,94	1.753,00	1,43	1.753,00	1,43	30.000,00
Despesas Correntes	172.400,00	122.400,00	31.753,00	25,94	1.753,00	1,43	1.753,00	1,43	30.000,00
Despesas de Capital	0,00	0,00	0,00	0,00	0,00	0,00	0,00	0,00	0,00
ALIMENTAÇÃO E NUTRIÇÃO (IX)	0,00	0,00	0,00	0,00	0,00	0,00	0,00	0,00	0,00
Despesas Correntes	0,00	0,00	0,00	0,00	0,00	0,00	0,00	0,00	0,00
Despesas de Capital	0,00	0,00	0,00	0,00	0,00	0,00	0,00	0,00	0,00
OUTRAS SUBFUNÇÕES (X)	1.344.000,00	1.234.000,00	1.026.336,32	86,98	374.441,73	31,73	339.581,44	28,78	651.894,59
Despesas Correntes	1.240.000,00	1.180.000,00	1.026.336,32	86,98	374.441,73	31,73	339.581,44	28,78	651.894,59
Despesas de Capital	104.000,00	54.000,00	0,00	0,00	0,00	0,00	0,00	0,00	0,00
TOTAL (XI) = (IV + V + VI + VII + VIII + IX + X)	6.331.840,50	6.331.840,50	4.900.662,55	77,40	2.665.239,46	42,09	2.177.534,28	34,39	2.235.423,09

APURAÇÃO DO CUMPRIMENTO DO LIMITE MÍNIMO PARA APLICAÇÃO EM ASPS	DESPESAS EMPENHADAS	DESPESAS LIQUIDADAS	DESPESAS PAGAS
	(d)	(e)	(f)
Total das Despesas com ASPS (XII) = (XI)	4.900.662,55	2.665.239,46	2.177.534,28
(-) Restos a Pagar Não Processados Inscritos Indevidamente no Exercício sem Disponibilidade Financeira (XIII)	0,00	0,00	0,00
(-) Despesas Custeadas com Recursos Vinculados à Parcela do Percentual Mínimo que não foi Aplicada em ASPS em Ex	0,00	0,00	0,00
(-) Despesas Custeadas com Disponibilidade de Caixa Vinculada aos Restos a Pagar Cancelados (XV)	0,00	0,00	0,00
(=) VALOR APLICADO EM ASPS (XVI) = (XII - XIII - XIV - XV)	4.900.662,55	2.665.239,46	2.177.534,28
Despesa Mínima a ser Aplicada em ASPS (XVII)=(III) x 15%(LC 141/2012)		1.965.503,66	
Despesa Mínima a ser Aplicada em ASPS (XVII)=(III) x %(Lei Orgânica Municipal)		0,00	
Diferença entre o Valor Aplicado e a Despesa Mínima a ser Aplicada(XVIII)=(XVI(d ou e) - XVII)	0,00	699.735,80	212.030,62
Limite não Cumprido (XIV)=(XVIIII)	0,00	0,00	0,00
PERCENTUAL DA RECEITA DE IMPOSTOS E TRANSFERÊNCIAS CONSTITUCIONAIS E LEGAIS APLICADO EM AS	37,40	20,34	16,61

CONTROLE DO VALOR REFERENTE AO PERCENTUAL MÍNIMO NÃO CUMPRIDO EM EXERCÍCIOS ANTERIORES PARA FINS DE APLICAÇÃO DOS RECURSOS VINCULADOS CONFORME ARTIGOS 25 E 26 DA LC141/2012	LIMITE NÃO CUMPRIDO				Saldo Final (não aplicado) (l)=(h-(i ou j))
	Saldo Inicial (no exercício atual) (h)	Despesas Custeadas no Exercício de Referência		Pagas (k)	
		Empenhadas (i)	Liquidadas (j)		
Diferença de limite não cumprido em 2024	0,00	0,00	0,00	0,00	0,00
Diferença de limite não cumprido em 2023	0,00	0,00	0,00	0,00	0,00
Diferença de limite não cumprido em Exercícios Anteriores	0,00	0,00	0,00	0,00	0,00
TOTAL DA DIFERENÇA DE LIMITE NÃO CUMPRIDO EM EXERCÍCIOS ANTERIORES (XX)	0,00	0,00	0,00	0,00	0,00

EXECUÇÃO DE RESTOS A PAGAR

EXERCÍCIO DO EMPENHO	Valor Mínimo para aplicação em ASPS (m)	Valor aplicado em ASPS no exercício (n)	Valor aplicado além do limite mínimo (o)=(m-n), se <0, então (0)=0	Total inscrito em RP no exercício (p)	RPNP Inscritos Indevidamente no Exercício sem Disponibilidade Financeira (q)=(XIII d)	Valor inscrito em RP considerado no Limite (r)=(p-(o+q) se <0, então (r)=0)	Total de RP pagos (s)	Total de RP a pagar (t)	Total de RP cancelados ou prescritos (u)	Diferença entre o valor aplicado além do limite e o total de RP cancelados (v)=(o + q - u)
Empenhos de 2024	1.965.503,66	2.665.239,46	0,00	24.565.787,19	0,00	0,00	8.667.546,86	5.898.240,33	0,00	0,00
Empenhos de 2023	309.788,78	0,00	309.788,78	2.307.529,19	0,00	0,00	2.297.421,34	10.107,85	0,00	309.788,78
Empenhos de 2022	286.267,38	5.682.039,23	0,00	294.035,41	0,00	0,00	224.178,44	69.856,97	0,00	0,00
Empenhos de 2021	3.859.222,90	5.706.462,15	0,00	202.480,71	0,00	0,00	189.058,33	13.422,38	0,00	0,00
Empenhos de 2020 e anteriores	0,00	0,00	0,00	35.458,15	0,00	0,00	0,00	35.458,15	0,00	0,00
TOTAL DOS RESTOS A PAGAR CANCELADOS OU PRESCRITOS ATÉ O FINAL DO EXERCÍCIO ATUAL QUE AFETARAM O CUMPRIMENTO DO LIMITE (XXI)										0,00
TOTAL DOS RESTOS A PAGAR CANCELADOS OU PRESCRITOS ATÉ O FINAL DO EXERCÍCIO ANTERIOR QUE AFETARAM O CUMPRIMENTO DO LIMITE (XXII)										0,00
TOTAL DOS RESTOS A PAGAR CANCELADOS OU PRESCRITOS NO EXERCÍCIO ANTERIOR QUE AFETARAM O CUMPRIMENTO DO LIMITE (XXIII)=(XXI - XXII)										0,00

CONTROLE DOS RESTOS A PAGAR CANCELADOS OU PRESCRITOS PARA FINS DE APLICAÇÃO DA DISPONIBILIDADE DE CAIXA CONFORME ARTIGO 24, § 1º e 2º DA LC 141/2012	RESTOS A PAGAR CANCELADOS OU PRESCRITOS				
	Saldo Inicial (w)	Despesas custeadas no exercício de referência (j)			Saldo Final (Não Aplicado) (aa)=9w-(xouy)
		Empenhadas (x)	Liquidadas (y)	Pagas (z)	
Restos a pagar cancelados ou prescritos em 2024 a serem compensados (XXIV)	0,00	0,00	0,00	0,00	0,00
Restos a pagar cancelados ou prescritos em 2023 a serem compensados (XXV)	0,00	0,00	0,00	0,00	0,00
Restos a pagar cancelados ou prescritos em exercícios anteriores a serem compensados (XX')	0,00	0,00	0,00	0,00	0,00
TOTAL DE RESTOS A PAGAR CANCELADOS OU PRESCRITOS A COMPENSAR (XXVII)	0,00	0,00	0,00	0,00	0,00

RECEITAS ADICIONAIS PARA O FINANCIAMENTO DA SAÚDE NÃO COMPUTADAS NO CÁLCULO DO MÍNIMO	PREVISÃO INICIAL	PREVISÃO ATUALIZADA (a)	RECEITAS REALIZADAS	
			Até o Bimestre (b)	% (b/a) x 100
RECEITAS DE TRANSFERÊNCIAS PARA A SAÚDE (XXVIII)	4.935.143,00	4.935.143,00	1.651.607,92	33,47
Proveniente da União	4.369.143,00	4.369.143,00	1.497.225,76	34,27
Proveniente dos Estados	566.000,00	566.000,00	154.382,16	27,28
Proveniente de outros Municípios	0,00	0,00	0,00	0,00
RECEITA DE OPERAÇÕES DE CRÉDITO INTERNAS E EXTERNAS VINCULADAS A SAÚDE (XXIX)	0,00	0,00	0,00	0,00
OUTRAS RECEITAS (XXX)	1.250,00	1.250,00	749,03	59,92
TOTAL DE RECEITAS ADICIONAIS PARA FINANCIAMENTO DA SAÚDE (XXXI) = (XXVIII + XXIX + XXX)	4.936.393,00	4.936.393,00	1.652.356,96	33,47

DESPESAS COM SAÚDE NÃO COMPUTADAS NO CÁLCULO DO MÍNIMO

DESPESAS COM SAÚDE POR SUBFUNÇÕES E CATEGORIA ECONÔMICA NÃO COMPUTADAS NO CÁLCULO DO MÍNIMO	DOTAÇÃO INICIAL	DOTAÇÃO ATUALIZADA (c)	DESPESAS EMPENHADAS		DESPESAS LIQUIDADAS		DESPESAS PAGAS		Inscritas em Restos a Pagar não Processados (g)
			Até o Bimestre (d)	% (d/c) x 100	Até o Bimestre (e)	% (e/c) x 100	Até o Bimestre (f)	% (f/c) x 100	
ATENÇÃO BÁSICA (XXXII)	6.155.960,00	6.187.960,00	3.650.112,15	64,22	1.381.612,83	24,31	1.197.306,63	21,06	2.268.499,32
Despesas Correntes	5.649.983,00	5.683.983,00	3.650.112,15	64,22	1.381.612,83	24,31	1.197.306,63	21,06	2.268.499,32
Despesas de Capital	505.977,00	503.977,00	0,00	0,00	0,00	0,00	0,00	0,00	0,00
ASSISTÊNCIA HOSPITALAR E AMBULATORIAL (XXXIII)	3.109.650,00	3.236.050,00	1.189.271,74	42,56	613.508,51	21,95	504.758,48	18,06	575.763,23
Despesas Correntes	2.648.200,00	2.794.600,00	1.189.271,74	42,56	613.508,51	21,95	504.758,48	18,06	575.763,23
Despesas de Capital	461.450,00	441.450,00	0,00	0,00	0,00	0,00	0,00	0,00	0,00
SUORTE PROFILÁTICO E TERAPÊUTICO (XXXIV)	180.000,00	180.000,00	96.700,00	53,72	96.558,80	53,64	96.558,80	53,64	141,20
Despesas Correntes	180.000,00	180.000,00	96.700,00	53,72	96.558,80	53,64	96.558,80	53,64	141,20
Despesas de Capital	0,00	0,00	0,00	0,00	0,00	0,00	0,00	0,00	0,00
VIGILÂNCIA SANITÁRIA (XXXV)	0,00	0,00	0,00	0,00	0,00	0,00	0,00	0,00	0,00
Despesas Correntes	0,00	0,00	0,00	0,00	0,00	0,00	0,00	0,00	0,00
Despesas de Capital	0,00	0,00	0,00	0,00	0,00	0,00	0,00	0,00	0,00
VIGILÂNCIA EPIDEMIOLÓGICA (XXXVI)	223.000,00	225.000,00	224.918,00	198,83	92.782,00	138,22	73.682,00	129,46	132.136,00
Despesas Correntes	218.000,00	218.000,00	218.000,00	100,00	85.864,00	39,39	66.764,00	30,63	132.136,00
Despesas de Capital	5.000,00	7.000,00	6.918,00	98,83	6.918,00	98,83	6.918,00	98,83	0,00
ALIMENTAÇÃO E NUTRIÇÃO (XXXVII)	0,00	0,00	0,00	0,00	0,00	0,00	0,00	0,00	0,00
Despesas Correntes	0,00	0,00	0,00	0,00	0,00	0,00	0,00	0,00	0,00
Despesas de Capital	0,00	0,00	0,00	0,00	0,00	0,00	0,00	0,00	0,00
OUTRAS SUBFUNÇÕES (XXXVIII)	0,00	6.000,00	3.000,00	50,00	2.714,19	45,24	2.714,19	45,24	285,81
Despesas Correntes	0,00	6.000,00	3.000,00	50,00	2.714,19	45,24	2.714,19	45,24	285,81
Despesas de Capital	0,00	0,00	0,00	0,00	0,00	0,00	0,00	0,00	0,00
TOTAL (XXXVIX) = (XXXII + XXXIII + XXXIV + XXXV + XXXVI + XXXVII + XXXVIII)	9.668.610,00	9.835.010,00	5.164.001,89	52,51	2.187.176,33	22,23	1.875.020,10	19,06	2.976.825,56

DESPESAS TOTAIS COM SAÚDE EXECUTADAS COM RECURSOS PRÓPRIOS E COM RECURSOS TRANSFERIDOS DE OUTROS	DOTAÇÃO INICIAL	DOTAÇÃO ATUALIZADA (c)	DESPESAS EMPENHADAS		DESPESAS LIQUIDADAS		DESPESAS PAGAS		Inscritas em Restos a Pagar não Processados (g)
			Até o Bimestre (d)	% (d/c) x 100	Até o Bimestre (e)	% (e/c) x 100	Até o Bimestre (f)	% (f/c) x 100	
ATENÇÃO BÁSICA (XL) = (IV + XXXII)	7.517.400,50	8.029.400,50	4.697.941,50	58,51	2.123.919,64	26,45	1.856.566,92	23,12	2.574.021,86
ASSISTÊNCIA HOSPITALAR E AMBULATORIAL (XLI) = (V + XXXIII)	6.242.650,00	6.179.050,00	3.984.015,62	64,48	2.160.246,43	34,96	1.681.698,03	27,21	1.823.769,19
SUORTE PROFILÁTICO E TERAPÊUTICO (XLII) = (VI + XXXIV)	382.000,00	252.000,00	96.700,00	38,37	96.558,80	38,31	96.558,80	38,31	141,20
VIGILÂNCIA SANITÁRIA (XLIII) = (VII + XXXV)	119.000,00	119.000,00	0,00	0,00	0,00	0,00	0,00	0,00	0,00
VIGILÂNCIA EPIDEMIOLÓGICA (XLIV) = (VIII + XXXVI)	395.400,00	347.400,00	256.671,00	73,88	94.535,00	27,21	75.435,00	21,71	162.136,00
ALIMENTAÇÃO E NUTRIÇÃO (XLV) = (XIX + XXXVII)	0,00	0,00	0,00	0,00	0,00	0,00	0,00	0,00	0,00
OUTRAS SUBFUNÇÕES (XLVI) = (X + XXXVIII)	1.344.000,00	1.240.000,00	1.029.336,32	83,01	377.155,92	30,41	342.295,63	27,60	652.180,40
TOTAL DAS DESPESAS COM SAÚDE (XLVII) = (XI + XXXIX)	16.000.450,50	16.166.850,50	10.064.664,44	62,25	4.852.415,79	30,01	4.052.554,38	25,06	5.212.248,65

FONTE: Sistema de Contabilidade Pública, Unidade Responsável PREFEITURA MUNICIPAL DE PE DE SERRA

EDGAR CARNEIRO MIRANDA
PREFEITO
17924286500

CLAUDIA ELIZÂNGELA RIOS MIRANDA
SECRETARIO(A) DE FINANÇAS
01787808556

JACKSON RIBEIRO AZEVEDO
CONTADOR
52224333587

PREFEITURA MUNICIPAL DE PE DE SERRA
RELATÓRIO RESUMIDO DA EXECUÇÃO ORÇAMENTÁRIA
DEMONSTRATIVO DAS PARCERIAS PÚBLICO - PRIVADAS
ORÇAMENTOS FISCAL E DA SEGURIDADE SOCIAL
JANEIRO A ABRIL DE 2024 / BIMESTRE MARÇO - ABRIL

RREO - Anexo 13 (Lei nº 11.079, de 30.12.2004, arts. 22, 25 e 28)

Em reais

IMPACTOS DAS CONTRATAÇÕES DE PPP	SALDO TOTAL EM 31 DE DEZEMBRO DO EXERCÍCIO ANTERIOR	SALDO FINAL (acumulado até o bimestre)
TOTAL DE ATIVOS Ativos Contabilizados na SPE		
TOTAL DE PASSIVOS Obrigações decorrentes de Ativos Constituídos pela SPE Provisões de PPP Outros Passivos		
ATOS POTENCIAIS PASSIVOS Obrigações Contratuais Riscos Não Provisionados Garantias Concedidas Outros Passivos Contingentes		

DESPESAS DE PPP	EXERCÍCIO ANTERIOR	EXERCÍCIO CORRENTE	2025	2026	2027	2028	2029	2030	2031	2032	2033
Do Entre Federado, exceto estatais não dependentes (I) = (I.1 + I.2) Contratadas (I.1) A Contratar (I.2)											
Das Estatais Não-Dependentes (II) = (II.1 + II.2) Contratadas (II.1) A Contratar (II.2)											
TOTAL DAS DESPESAS DE PPP (III) = (I + II)											
RECEITA CORRENTE LÍQUIDA (RCL) (IV)											
TOTAL DAS DESPESAS CONSIDERADAS PARA O LIMITE (I)											
TOTAL DAS DESPESAS CONSIDERADAS PARA O LIMITE / RCL (%) (V)=(I / IV)											


FONTE: Sistema de Contabilidade Pública, Unidade Responsável: PREFEITURA MUNICIPAL DE PÉ DE SERRA

Nota:

EDGAR CARNEIRO MIRANDA
PREFEITO
17924286500

CLAUDIA ELIZÂNGELA RIOS MIRANDA
SECRETARIO(A) DE FINANÇAS
01787808556

JACKSON RIBEIRO AZEVEDO
CONTADOR
52224333587

 <p>Sistema de Informações Contábeis e Fiscais do Setor Público Brasileiro</p> <p>TESOURO NACIONAL</p>	Relatório Resumido de Execução Orçamentária
	Prefeitura Municipal de Pé de Serra - BA (Poder Executivo)
	Orçamentos Fiscal e da Seguridade Social
	CNPJ: 13232913000185
	Exercício: 2024
	Período de referência: 2º bimestre

RREO-Anexo 14 | Tabela 14.0 - Demonstrativo Simplificado do Relatório Resumido da Execução Orçamentária - Municípios e DF

Balanço Orçamentário	Valores	
	Até o Bimestre	
Balanço Orçamentário	-	
RECEITAS		
Previsão Inicial		75.507.401,54
Previsão Atualizada		75.507.401,54
Receitas Realizadas		24.232.626,30
Déficit Orçamentário		0,00
Saldos de Exercícios Anteriores (Utilizados para Créditos Adicionais)		
DESPESAS		
Dotação Inicial		75.507.401,54
Dotação Atualizada		76.098.538,27
Despesas Empenhadas		43.376.671,13
Despesas Liquidadas		24.110.084,21
Despesas Pagas		20.805.091,37
Superávit Orçamentário		122.542,09

RREO-Anexo 14 | Tabela 14.0 - Demonstrativo Simplificado do Relatório Resumido da Execução Orçamentária - Municípios e DF

Despesas por Função/Subfunção	Valores	
	Até o Bimestre	
Despesas por Função/Subfunção	-	
Despesas Empenhadas		43.376.671,13
Despesas Liquidadas		24.110.084,21

RREO-Anexo 14 | Tabela 14.0 - Demonstrativo Simplificado do Relatório Resumido da Execução Orçamentária - Municípios e DF

Receita Corrente Líquida - RCL	Valores	
	Até o Bimestre	
Receita Corrente Líquida - RCL	-	
Receita Corrente Líquida		63.912.066,25
Receita Corrente Líquida Ajustada para Cálculo dos Limites de Endividamento		62.162.066,25
Receita Corrente Líquida Ajustada para Cálculo dos Limites da Despesa com Pessoal		61.116.578,25


RREO-Anexo 14 | Tabela 14.0 - Demonstrativo Simplificado do Relatório Resumido da Execução Orçamentária - Municípios e DF

Receitas e Despesas do Regime Próprio de Previdência dos Servidores	Valores	
	Até o Bimestre	
Receitas e Despesas do Regime Próprio de Previdência dos Servidores	-	
Fundo em Capitalização (PLANO PREVIDENCIÁRIO)		
Receitas Previdenciárias Realizadas		
Despesas Previdenciárias Empenhadas		
Despesas Previdenciárias Liquidadas		
Despesas Previdenciárias Pagas		
Resultado Previdenciário		
Fundo em Repartição (PLANO FINANCEIRO)		
Receitas Previdenciárias Realizadas		
Despesas Previdenciárias Empenhadas		
Despesas Previdenciárias Liquidadas		
Despesas Previdenciárias Pagas		
Resultado Previdenciário		

RREO-Anexo 14 | Tabela 14.0 - Demonstrativo Simplificado do Relatório Resumido da Execução Orçamentária - Municípios e DF

Resultados Primário e Nominal	Verificação das Metas dos Resultados Nominal e Primário		
	Meta Fixada no Anexo de Metas Fiscais da LDO (a)	Resultado Apurado até o Bimestre (b)	% em Relação à Meta (b/a)
Resultados Primário e Nominal			
RESULTADO PRIMÁRIO (SEM RPPS) - Acima da Linha	954.381,77	1.769.713,13	185,43
RESULTADO NOMINAL (SEM RPPS) - Abaixo da Linha	2.499.811,78	4.945.137,66	197,82

RREO-Anexo 14 | Tabela 14.0 - Demonstrativo Simplificado do Relatório Resumido da Execução Orçamentária - Municípios e DF

 <p>Sistema de Informações Contábeis e Fiscais do Setor Público Brasileiro TESOURO NACIONAL</p>	Relatório Resumido de Execução Orçamentária
	Prefeitura Municipal de Pé de Serra - BA (Poder Executivo)
	Orçamentos Fiscal e da Seguridade Social
	CNPJ: 13232913000185
	Exercício: 2024
	Período de referência: 2º bimestre

Restos a Pagar por Poder e Ministério Público	Inscrição	Estágios dos Restos a Pagar		Saldo a Pagar
		Cancelamento Até o Bimestre	Pagamento Até o Bimestre	
Restos a Pagar por Poder e Ministério Público				
RESTOS A PAGAR PROCESSADOS	2.814.278,39	0,00	2.479.441,30	334.837,09
Poder Executivo	2.814.278,39	0,00	2.479.441,30	334.837,09
Poder Legislativo				
Poder Judiciário				
Ministério Público				
Defensoria Pública				
RESTOS A PAGAR NÃO PROCESSADOS	465.143,16	0,00	103.962,16	361.181,00
Poder Executivo	465.143,16	0,00	103.962,16	361.181,00
Poder Legislativo				
Poder Judiciário				
Ministério Público				
Defensoria Pública				
TOTAL	3.279.421,55	0,00	2.583.403,46	696.018,09

RREO-Anexo 14 | Tabela 14.0 - Demonstrativo Simplificado do Relatório Resumido da Execução Orçamentária - Municípios e DF

Despesas com Manutenção e Desenvolvimento do Ensino	Valor Apurado Até o Bimestre	Apuração das Despesas com Ensino	
		Limites Constitucionais Anuais	
		% Mínimo a Aplicar no Exercício	% Aplicado Até o Bimestre
Despesas com Manutenção e Desenvolvimento do Ensino			
Mínimo Anual de <18% / 25%> das Receitas de Impostos na Manutenção e Desenvolvimento do Ensino	2.910.022,63	25,00	22,51
Mínimo Anual de 70% do FUNDEB na Remuneração dos Profissionais da Educação Básica	6.628.860,72	70,00	67,74
Percentual de 50% da Complementação da União ao FUNDEB (VAAT) na Educação Infantil	1.012.309,07	50,00	35,59
Mínimo de 15% da Complementação da União ao FUNDEB (VAAT) em Despesas de Capital	0,00	15,00	0,00

RREO-Anexo 14 | Tabela 14.0 - Demonstrativo Simplificado do Relatório Resumido da Execução Orçamentária - Municípios e DF

Receitas de Operações de Crédito e Despesas de Capital	Apuração das Receitas de Operações de Crédito e Despesas de Capital	
	Valor Apurado no Exercício	Saldo Não Realizado
Receitas de Operações de Crédito e Despesas de Capital		
Receitas de Operações de Crédito		
Despesa de Capital Líquida		

RREO-Anexo 14 | Tabela 14.0 - Demonstrativo Simplificado do Relatório Resumido da Execução Orçamentária - Municípios e DF

Projeção Atuarial dos Regimes de Previdência	Exercício de Apuração			
	Exercício	10º Exercício	20º Exercício	35º Exercício
Projeção Atuarial dos Regimes de Previdência				
Fundo em Capitalização (Plano Previdenciário)				
Receitas Previdenciárias				
Despesas Previdenciárias				
Resultado Previdenciário	0,00	0,00	0,00	0,00
Fundo em Repartição (Plano Financeiro)				
Receitas Previdenciárias				
Despesas Previdenciárias				
Resultado Previdenciário	0,00	0,00	0,00	0,00

RREO-Anexo 14 | Tabela 14.0 - Demonstrativo Simplificado do Relatório Resumido da Execução Orçamentária - Municípios e DF


Receita da Alienação de Ativos e Aplicação dos Recursos	Apuração da Receita da Alienação de Ativos e Aplicação dos Recursos	
	Valor Apurado no Exercício	Saldo a Realizar
Receita da Alienação de Ativos e Aplicação dos Recursos		
Receitas da Alienação de Ativos		
Aplicação dos Recursos da Alienação de Ativos		

RREO-Anexo 14 | Tabela 14.0 - Demonstrativo Simplificado do Relatório Resumido da Execução Orçamentária - Municípios e DF

Despesas com Ações e Serviços Públicos de Saúde	Valor Apurado Até o Bimestre	Apuração das Despesas com Saúde	
		Limites Constitucionais Anuais	
		% Mínimo a Aplicar no Exercício	% Aplicado Até o Bimestre
Despesas com Ações e Serviços Públicos de Saúde			
Despesas com Ações e Serviços Públicos de Saúde Executadas com Recursos de Impostos	2.665.239,46	15,00	20,34

RREO-Anexo 14 | Tabela 14.0 - Demonstrativo Simplificado do Relatório Resumido da Execução Orçamentária - Municípios e DF

Despesas de Caráter Continuado Derivadas de PPP	Valor Realizado no Período	
	Valor Apurado no Exercício Corrente	
Despesas de Caráter Continuado Derivadas de PPP		

 Sistema de Informações Contábeis e Fiscais do Setor Público Brasileiro TESOURO NACIONAL	Relatório Resumido de Execução Orçamentária
	Prefeitura Municipal de Pé de Serra - BA (Poder Executivo)
	Orçamentos Fiscal e da Seguridade Social
	CNPJ: 13232913000185
	Exercício: 2024
	Período de referência: 2º bimestre

Despesas de Caráter Continuado Derivadas de PPP	Valor Realizado no Período
	Valor Apurado no Exercício Corrente
Total das Despesas Consideradas para o Limite / RCL (%)	



PREFEITURA MUNICIPAL DE PÉ DE SERRA
RELATÓRIO RESUMIDO DA EXECUÇÃO ORÇAMENTÁRIA
DEMONSTRATIVO DE SENTENÇAS JUDICIAIS
ORÇAMENTO FISCAL E DA SEGURIDADE SOCIAL

Órgão: 2 - PREFEITURA MUNICIPAL DE PÉ DE SERRA
Unidade: (Todos)

Período: 01/01/2024 a 30/04/2024

Tp	Emp	CodRed	Dotação Orçamentária		Proc	Credor	CNPJ/CPF	Data Emp	Data Liq	Data Pag	Bruto(R\$)	Retido	Liquido
N	119	8888888	8888	319091000000	288	TRIBUNAL REGIONAL DO TRABALHO DA 5- REGIAO	02.839.639/0001-90	31/01/2024	31/01/2024	31/01/2024	5.378,78		5.378,78
IMPORTANCIA EMPENHADA PARA O PAGAMENTO DE DESPESAS COM SENTENCA JUDICIAL, CORRESPONDENTE AO RPV EM FAVOR DE ANA DA SILVA LOPES E OUTROS PROCESSO Nº 00000232520098050192													
N	120	8888888	8888	319091000000	308	TRIBUNAL REGIONAL DO TRABALHO DA 5- REGIAO	02.839.639/0001-90	31/01/2024	31/01/2024	31/01/2024	5.378,78		5.378,78
IMPORTANCIA EMPENHADA PARA O PAGAMENTO DE DESPESAS COM SENTENCA JUDICIAL, CORRESPONDENTE AO RPV EM FAVOR DE JUSSILENE RODRIGUES CARNEIRO PROCESSO Nº 00000232520098050192													
N	122	8888888	8888	319091000000	409	TRIBUNAL REGIONAL DO TRABALHO DA 5- REGIAO	02.839.639/0001-90	09/02/2024	19/02/2024	19/02/2024	654,60		654,60
IMPORTANCIA EMPENHADA PARA O PAGAMENTO DE DESPESAS COM SENTENCA JUDICIAL, CORRESPONDENTE AO RPV EM FAVOR DE EUSTORGIO RESEDA PROCESSO Nº 00012075120128050211													
N	123	8888888	8888	319091000000	287	TRIBUNAL REGIONAL DO TRABALHO DA 5- REGIAO	02.839.639/0001-90	31/01/2024	31/01/2024	31/01/2024	4.020,91		4.020,91
IMPORTANCIA EMPENHADA PARA O PAGAMENTO DE DESPESAS COM SENTENCA JUDICIAL, CORRESPONDENTE AO RPV EM FAVOR DE BENTO DA SILVA AZEVEDO PROCESSO Nº 00012075120128050211													
N	124	8888888	8888	319091000000	290	TRIBUNAL REGIONAL DO TRABALHO DA 5- REGIAO	02.839.639/0001-90	31/01/2024	31/01/2024	31/01/2024	2.525,11		2.525,11
IMPORTANCIA EMPENHADA PARA O PAGAMENTO DE DESPESAS COM SENTENCA JUDICIAL, CORRESPONDENTE AO RPV EM FAVOR DE ANA RITA CARNEIRO RIOS PROCESSO Nº 00012075120128050211													
N	126	8888888	8888	319091000000	407	TRIBUNAL REGIONAL DO TRABALHO DA 5- REGIAO	02.839.639/0001-90	09/02/2024	19/02/2024	19/02/2024	5.378,78		5.378,78
IMPORTANCIA EMPENHADA PARA O PAGAMENTO DE DESPESAS COM SENTENCA JUDICIAL, CORRESPONDENTE AO RPV EM FAVOR DE JULIA OLIVEIRA FREITAS PROCESSO Nº 00000232520098050192													
N	129	8888888	8888	319091000000	408	TRIBUNAL REGIONAL DO TRABALHO DA 5- REGIAO	02.839.639/0001-90	09/02/2024	19/02/2024	19/02/2024	3.104,47		3.104,47
IMPORTANCIA EMPENHADA PARA O PAGAMENTO DE DESPESAS COM SENTENCA JUDICIAL, CORRESPONDENTE AO RPV EM FAVOR DE JAIR CHARLES PEREIRA AZEVEDO PROCESSO Nº 0000089020088050192													
N	131	8888888	8888	319091000000	285	TRIBUNAL REGIONAL DO TRABALHO DA 5- REGIAO	02.839.639/0001-90	31/01/2024	31/01/2024	31/01/2024	6.046,66		6.046,66
IMPORTANCIA EMPENHADA PARA O PAGAMENTO DE DESPESAS COM SENTENCA JUDICIAL, CORRESPONDENTE AO RPV EM FAVOR DE MARIA VIRGENS DE ANDRADE PROCESSO Nº 00000180320098050192													
N	132	8888888	8888	319091000000	286	TRIBUNAL REGIONAL DO TRABALHO DA 5- REGIAO	02.839.639/0001-90	31/01/2024	31/01/2024	31/01/2024	4.367,03		4.367,03
IMPORTANCIA EMPENHADA PARA O PAGAMENTO DE DESPESAS COM SENTENCA JUDICIAL, CORRESPONDENTE AO RPV EM FAVOR DE ANITA DA SILVA CRUZ SACRAMENTO PROCESSO Nº 00000180320098050192													
N	134	8888888	8888	319091000000	284	TRIBUNAL REGIONAL DO TRABALHO DA 5- REGIAO	02.839.639/0001-90	31/01/2024	31/01/2024	31/01/2024	1.041,37		1.041,37
IMPORTANCIA EMPENHADA PARA O PAGAMENTO DE DESPESAS COM SENTENCA JUDICIAL, CORRESPONDENTE AO RPV EM FAVOR DE JAIR CHARLES PEREIRA AZEVEDO PROCESSO Nº 00000180320098050192													
N	135	8888888	8888	319091000000	283	TRIBUNAL REGIONAL DO TRABALHO DA 5- REGIAO	02.839.639/0001-90	31/01/2024	31/01/2024	31/01/2024	3.647,93		3.647,93
IMPORTANCIA EMPENHADA PARA O PAGAMENTO DE DESPESAS COM SENTENCA JUDICIAL CORRESPONDENTE AO RPV EM FAVOR DE MARICELIA SANTANA RIOS PROCESSO Nº 00000154820098050192													
N	136	8888888	8888	319091000000	282	TRIBUNAL REGIONAL DO TRABALHO DA 5- REGIAO	02.839.639/0001-90	31/01/2024	31/01/2024	31/01/2024	3.647,93		3.647,93
IMPORTANCIA EMPENHADA PARA O PAGAMENTO DE DESPESAS COM SENTENCA JUDICIAL CORRESPONDENTE AO RPV EM FAVOR DE MARIA MADALENA DE JESUS PROCESSO Nº 00000154820098050192													
N	137	8888888	8888	319091000000	292	TRIBUNAL REGIONAL DO TRABALHO DA 5- REGIAO	02.839.639/0001-90	31/01/2024	31/01/2024	31/01/2024	1.444,72		1.444,72
IMPORTANCIA EMPENHADA PARA O PAGAMENTO DE DESPESAS COM SENTENCA JUDICIAL CORRESPONDENTE AO RPV EM FAVOR DE JAIR CHARLES PEREIRA AZEVEDO PROCESSO Nº 00000154820098050192													
N	138	8888888	8888	319091000000	404	TRIBUNAL REGIONAL DO TRABALHO DA 5- REGIAO	02.839.639/0001-90	09/02/2024	09/02/2024	19/02/2024	5.378,78		5.378,78
IMPORTANCIA EMPENHADA PARA O PAGAMENTO DE DESPESAS COM SENTENCA JUDICIAL CORRESPONDENTE AO RPV EM FAVOR DE GILDAIR JOSE SANTANA DE MATOS PROCESSO Nº 00000232520098050192													
N	139	8888888	8888	319091000000	405	TRIBUNAL REGIONAL DO TRABALHO DA 5- REGIAO	02.839.639/0001-90	09/02/2024	19/02/2024	19/02/2024	3.647,93		3.647,93



PREFEITURA MUNICIPAL DE PÉ DE SERRA
RELATÓRIO RESUMIDO DA EXECUÇÃO ORÇAMENTÁRIA
DEMONSTRATIVO DE SENTENÇAS JUDICIAIS
ORÇAMENTO FISCAL E DA SEGURIDADE SOCIAL

Órgão: 2 - PREFEITURA MUNICIPAL DE PÉ DE SERRA
Unidade: (Todos)

Período: 01/01/2024 a 30/04/2024

Tp Emp	CodRed	Dotação Orçamentária	Proc Credor	CNPJ/CPF	Data Emp	Data Liq	Data Pag	Bruto(R\$)	Retido	Liquido
		IMPORTANCIA EMPENHADA PARA O PAGAMENTO DE DESPESAS COM SENTENÇA JUDICIAL CORRESPONDENTE AO RPV EM FAVOR DE ELISANGELA CARNEIRO RIOS PROCESSO Nº 00000154820098050192								
N 140	8888888	8888 319091000000 406	TRIBUNAL REGIONAL DO TRABALHO DA 5- REGIAO	02.839.639/0001-90	09/02/2024	19/02/2024	19/02/2024	158,40		158,40
		IMPORTANCIA EMPENHADA PARA O PAGAMENTO DE DESPESAS COM SENTENÇA JUDICIAL CORRESPONDENTE AO RPV EM FAVOR DE MARINALVA CARNEIRO OLIVEIRA PROCESSO Nº 000001520185050251								
N 141	8888888	8888 319091000000 274	TRIBUNAL DE JUSTICA DO ESTADO DA BAHIA	13.100.722/0001-60	26/01/2024	26/01/2024	31/01/2024	4.367,03		4.367,03
		IMPORTANCIA EMPENHADA PARA PAGAMENTO DE DESPESA COM RPV Nº 0000180320098050192								
N 142	8888888	8888 319091000000 275	TRIBUNAL DE JUSTICA DO ESTADO DA BAHIA	13.100.722/0001-60	26/01/2024	31/01/2024	31/01/2024	4.367,03		4.367,03
		IMPORTANCIA EMPENHADA PARA PAGAMENTO DE DESPESA COM RPV Nº 00000180320098050192								
N 143	8888888	8888 319091000000 387	TRIBUNAL DE JUSTICA DO ESTADO DA BAHIA	13.100.722/0001-60	09/02/2024	09/02/2024	09/02/2024	4.367,03		4.367,03
		IMPORTANCIA EMPENHADA PARA PAGAMENTO DE DESPESA COM RPV Nº 000018032009.08.05.0193								
N 244	8888888	8888 319091000000 787	TRIBUNAL DE JUSTICA DO ESTADO DA BAHIA	13.100.722/0001-60	01/03/2024	21/03/2024	16/04/2024	3.344,41		3.344,41
		PRECATORIO DE MODALIDADE ESTADUAL, AUTOR: ALEXANDRO DA SILVA MIRANDA PROCESSO:00012265720128050211.								
N 245	8888888	8888 319091000000 809	TRIBUNAL DE JUSTICA DO ESTADO DA BAHIA	13.100.722/0001-60	01/03/2024	21/03/2024	16/04/2024	2.849,14		2.849,14
		PRECATORIO AUTOR : LUIZ BANDEIRA DE SOUZA, PROCESSO:106020088050192.								
N 250	8888888	8888 319091000000 793	TRIBUNAL DE JUSTICA DO ESTADO DA BAHIA	13.100.722/0001-60	01/03/2024	21/03/2024	16/04/2024	3.383,36		3.383,36
		PRECATORIO, AUTOR: ARIVALDO SACRAMENTO FILHO, PROCESSO 00011884520128050211								
S 32	8888888	8888 319091000000 82	TRIBUNAL DE JUSTICA DO ESTADO DA BAHIA	13.100.722/0001-60	15/01/2024	15/01/2024	15/01/2024	41.876,83		41.876,83
		REFERENTE AO PAGAMENTO DE DESPESAS COM PRECATORIOS PROCESSO Nº 0578955-48.2015.805.001 DE 15 DE MARCO DE 2021, CORRESPONDENTE AO MES DE JANEIRO								
S 208	8888888	8888 319091000000 117	TRIBUNAL DE JUSTICA DO ESTADO DA BAHIA	13.100.722/0001-60	25/01/2024	25/01/2024	25/01/2024	46.783,26		46.783,26
		REFERENTE AO PAGAMENTO DE DESPESAS COM PRECATORIOS PROCESSO Nº 0578955-48.2015.805.001 DE 15 DE MARCO DE 2021								
S 620	8888888	8888 319091000000 580	TRIBUNAL DE JUSTICA DO ESTADO DA BAHIA	13.100.722/0001-60	26/02/2024	26/02/2024	08/03/2024	55.596,04		55.596,04
		IMPORTANCIA EMPENHADA PARA O PAGAMENTO DE DESPESAS COM PRECATORIOS PROCESSO Nº 0578955-48.2015.805.001 DE 15 DE MARCO DE 2021 NO MES DE FEVEREIRO DE 2024								
S 621	8888888	8888 319091000000 565	TRIBUNAL DE JUSTICA DO ESTADO DA BAHIA	13.100.722/0001-60	26/02/2024	26/02/2024	05/03/2024	15.594,42		15.594,42
		IMPORTANCIA EMPENHADA PARA O PAGAMENTO DE DESPESAS COM PRECATORIOS PROCESSO Nº 0578955-48.2015.805.001 DE 15 DE MARCO DE 2021								
S 626	8888888	8888 319091000000 566	TRIBUNAL DE JUSTICA DO ESTADO DA BAHIA	13.100.722/0001-60	26/02/2024	26/02/2024	05/03/2024	8.812,78		8.812,78
		IMPORTANCIA EMPENHADA PARA O PAGAMENTO DE DESPESAS COM PRECATORIOS PROCESSO Nº 0578955-48.2015.805.001 DE 15 DE MARCO DE 2021 DE FEVEREIRO DE 2024								
S 967	8888888	8888 319091000000 734	TRIBUNAL DE JUSTICA DO ESTADO DA BAHIA	13.100.722/0001-60	18/03/2024	18/03/2024	03/04/2024	55.596,04		55.596,04
		IMPORTANCIA EMPENHADA PARA O PAGAMENTO DE DESPESAS COM PRECATORIOS PROCESSO Nº 0578955-48.2015.805.001 DE 15 DE MARCO DE 2021								
S 968	8888888	8888 319091000000 737	TRIBUNAL DE JUSTICA DO ESTADO DA BAHIA	13.100.722/0001-60	18/03/2024	18/03/2024	04/04/2024	15.594,42		15.594,42
		IMPORTANCIA EMPENHADA PARA O PAGAMENTO DE DESPESAS COM PRECATORIOS PROCESSO Nº 0578955-48.2015.805.001 DE 15 DE MARCO DE 2021								
S 1027	8888888	8888 319091000000 797	TRIBUNAL DE JUSTICA DO ESTADO DA BAHIA	13.100.722/0001-60	01/03/2024	21/03/2024	16/04/2024	1.263,47		1.263,47
		PRECATORIO, AUTOR: MARIA CLEMENTINA DE SOUZA , PORECESSO 00049888120128050211.								
S 1028	8888888	8888 319091000000 798	TRIBUNAL DE JUSTICA DO ESTADO DA BAHIA	13.100.722/0001-60	01/03/2024	21/03/2024	16/04/2024	126,35		126,35
		PRECATORIO, AUTOR: MARIA CLEMENTINA DE SOUZA , PORECESSO 00049888120128050211.								
S 1030	8888888	8888 319091000000 792	TRIBUNAL DE JUSTICA DO ESTADO DA BAHIA	13.100.722/0001-60	21/03/2024	21/03/2024	16/04/2024	768,12		768,12
		PRECATORIO AUTOR: GENILSON SILVA RIOS, PROCESSO:00002310920098050192								
N 117	8888888	8888 319091000000 300	TRIBUNAL REGIONAL DO TRABALHO DA 5- REGIAO	02.839.639/0001-90	31/01/2024	31/01/2024	31/01/2024	2.151,52		2.151,52
		IMPORTANCIA EMPENHADA PARA O PAGAMENTO DE DESPESAS COM SENTENÇA JUDICIAL EM FAVOR DE JAIR CHARLES PEREIRA AZEVEDO PROCESSO Nº 00000232520098050192								
S 1031	8888888	8888 319091000000 796	TRIBUNAL DE JUSTICA DO ESTADO DA BAHIA	13.100.722/0001-60	01/03/2024	21/03/2024	16/04/2024	891,12		891,12



PREFEITURA MUNICIPAL DE PÉ DE SERRA

RELATÓRIO RESUMIDO DA EXECUÇÃO ORÇAMENTÁRIA
DEMONSTRATIVO DE SENTENÇAS JUDICIAIS
ORÇAMENTO FISCAL E DA SEGURIDADE SOCIAL

Órgão: 2 - PREFEITURA MUNICIPAL DE PÉ DE SERRA

Período: 01/01/2024 a 30/04/2024

Unidade: (Todos)

Tp Emp	CodRed	Dotação Orçamentária	Proc Credor	CNPJ/CPF	Data Emp	Data Liq	Data Pag	Bruto(R\$)	Retido	Liquido
S	1032	8888888	PRECATORIO AUTOR: COSME RIOS SILVA, PROCESSO :00012274220128050211. 8888 319091000000 874 TRIBUNAL DE JUSTICA DO ESTADO DA BAHIA	13.100.722/0001-60	21/03/2024	21/03/2024	30/04/2024	4.455,60		4.455,60
S	1034	8888888	PRECATORIO AUTOR: COSME RIOS SILVA, PROCESSO :00012274220128050211. 8888 319091000000 799 TRIBUNAL DE JUSTICA DO ESTADO DA BAHIA	13.100.722/0001-60	01/03/2024	21/03/2024	16/04/2024	3.832,74		3.832,74
S	1035	8888888	PRECATORIO AUTOR: GENAILSON DOS SANTOS SILVA, PROCESSO:000001985520098050192 8888 319091000000 795 TRIBUNAL DE JUSTICA DO ESTADO DA BAHIA	13.100.722/0001-60	01/03/2024	21/03/2024	16/04/2024	3.832,74		3.832,74
S	1036	8888888	PRECATORIO AUTOR: GENAILSON DOS SANTOS SILVA, PROCESSO:000001985520098050192 8888 319091000000 872 TRIBUNAL DE JUSTICA DO ESTADO DA BAHIA	13.100.722/0001-60	01/03/2024	21/03/2024	30/04/2024	3.832,74		3.832,74
S	1037	8888888	PRECATORIO AUTOR: GENAILSON DOS SANTOS SILVA, PROCESSO:000001985520098050192 8888 319091000000 875 TRIBUNAL DE JUSTICA DO ESTADO DA BAHIA	13.100.722/0001-60	01/03/2024	21/03/2024	30/04/2024	1.533,10		1.533,10
S	1038	8888888	PRECATORIO AUTOR: GENAILSON DOS SANTOS SILVA, PROCESSO:000001985520098050192 8888 319091000000 794 TRIBUNAL DE JUSTICA DO ESTADO DA BAHIA	13.100.722/0001-60	21/03/2024	21/03/2024	16/04/2024	3.832,74		3.832,74
S	1039	8888888	PRECATORIO AUTOR: GENAILSON DOS SANTOS SILVA, PROCESSO:000001985520098050192 8888 319091000000 800 TRIBUNAL DE JUSTICA DO ESTADO DA BAHIA	13.100.722/0001-60	01/03/2024	21/03/2024	16/04/2024	3.085,92		3.085,92
S	1040	8888888	PRECATORIO,AUTOR: MARIA ANGELICA SANTANA RIOS, PROCESSO :00010394920128050211 8888 319091000000 873 TRIBUNAL DE JUSTICA DO ESTADO DA BAHIA	13.100.722/0001-60	01/03/2024	21/03/2024	30/04/2024	4.944,69		4.944,69
S	1041	8888888	PRECATORIO,AUTOR: MARIA ANGELICA SANTANA RIOS, PROCESSO :00010394920128050211 8888 319091000000 876 TRIBUNAL DE JUSTICA DO ESTADO DA BAHIA	13.100.722/0001-60	01/03/2024	21/03/2024	30/04/2024	2.811,60		2.811,60
S	1042	8888888	PRECATORIO,AUTOR: MARIA ANGELICA SANTANA RIOS, PROCESSO :00010394920128050211 8888 319091000000 802 TRIBUNAL DE JUSTICA DO ESTADO DA BAHIA	13.100.722/0001-60	01/03/2024	21/03/2024	16/04/2024	1.114,45		1.114,45
S	1043	8888888	PRECATORIO, AUTOR:ALEXANDRO DA SILVA MIRANDA, PROCESSO:00012265720128050211 8888 319091000000 801 TRIBUNAL DE JUSTICA DO ESTADO DA BAHIA	13.100.722/0001-60	01/03/2024	21/03/2024	16/04/2024	2.227,83		2.227,83
S	1314	8888888	PRECATORIO, AUTOR:ALEXANDRO DA SILVA MIRANDA, PROCESSO:00012265720128050211 8888 319091000000 871 TRIBUNAL DE JUSTICA DO ESTADO DA BAHIA REFERENTE AO PAGAMENTO DE DESPESAS COM PRECATORIOS PROCESSO Nº 0578955-48.2015.805.001 DE 15 DE MARÇO DE 2021	13.100.722/0001-60	09/04/2024	09/04/2024	30/04/2024	55.596,04		55.596,04



PREFEITURA MUNICIPAL DE PÉ DE SERRA

RELATÓRIO RESUMIDO DA EXECUÇÃO ORÇAMENTÁRIA
DEMONSTRATIVO DE SENTENÇAS JUDICIAIS
ORÇAMENTO FISCAL E DA SEGURIDADE SOCIAL

Órgão: 2 - PREFEITURA MUNICIPAL DE PÉ DE SERRA

Período: 01/01/2024 a 30/04/2024

Unidade: (Todos)

<u>Tp Emp</u>	<u>CodRed</u>	<u>Dotação Orçamentária</u>	<u>Proc Credor</u>	<u>CNPJ/CPF</u>	<u>Data Emp</u>	<u>Data Liq</u>	<u>Data Pag</u>	<u>Bruto(R\$)</u>	<u>Retido</u>	<u>Liquido</u>	
Total de Registros:		46						Total :	414.654,74	0,00	414.654,74

EDGAR CARNEIRO MIRANDA
PREFEITO
17924286500


CLAUDIA ELIZÂNGELA RIOS MIRANDA
SECRETARIO(A) DE FINANÇAS
01787808556

JACKSON RIBEIRO AZEVEDO
CONTADOR
52224333587

 <p>Sistema de Informações Contábeis e Fiscais do Setor Público Brasileiro TESOURO NACIONAL</p>	Relatório de Gestão Fiscal
	Prefeitura Municipal de Pé de Serra - BA (Poder Executivo)
	Orçamentos Fiscal e da Seguridade Social
	CNPJ: 13232913000185
	Exercício: 2024
Período de referência: 1º quadrimestre	

RGF-Anexo 01 | Tabela 1.0 - Demonstrativo da Despesa com Pessoal

Despesa com Pessoal	Despesa Executada com Pessoal												TOTAL (ÚLTIMOS 12 MESES) (a)	INSCRITAS EM RESTOS A PAGAR NÃO PROCESSADOS (b)		
	DESPEAS EXECUTADAS (Últimos 12 Meses)															
	<MR-11>	<MR-10>	<MR-9>	<MR-8>	<MR-7>	<MR-6>	<MR-5>	<MR-4>	<MR-3>	<MR-2>	<MR-1>	<MR>				
Despesa com Pessoal (Últimos 12 Meses)	-	-	-	-	-	-	-	-	-	-	-	-	-	-	-	-
DESPESA BRUTA COM PESSOAL (I)	2.950.247,36	2.816.892,20	3.183.587,86	2.640.216,80	3.242.345,05	3.033.288,07	3.039.905,02	3.351.342,26	2.939.746,96	2.650.756,83	3.119.217,03	3.064.873,32	38.202.219,71	0,00		
Pessoal Ativo	2.252.866,18	2.347.237,41	2.331.683,66	2.000.880,91	2.639.013,23	2.355.103,11	2.452.730,17	2.482.037,31	2.861.707,46	2.402.146,32	2.694.974,09	3.366.744,30	30.187.124,15	0,00		
Vencimentos, Vantagens e Outras Despesas Variáveis	2.252.866,18	2.347.237,41	2.331.683,66	2.000.880,91	2.639.013,23	2.355.103,11	2.452.730,17	2.482.037,31	2.861.707,46	2.402.146,32	2.694.974,09	3.366.744,30	30.187.124,15	0,00		
Obrigações Patronais													0,00			
Pessoal Inativo e Pensionistas		0,00		0,00		0,00		0,00		0,00		0,00	0,00	0,00		
Aposentadorias, Reserva e Reformas													0,00			
Pensões													0,00			
Outras Despesas de Pessoal decorrentes de Contratos de Terceirização ou de contratação de forma indireta (§ 1º do art. 18 da LRF)	697.381,18	469.654,85	801.904,20	639.335,89	603.331,82	678.184,96	587.175,75	869.304,94	78.039,50	248.610,51	424.242,94	617.929,02	6.715.095,58			
Despesa com Pessoal não Executada Orçamentariamente													0,00			
DESPEAS NÃO COMPUTADAS (§ 1º do art. 19 da LRF) (II)	171.329,41	251.009,66	264.409,58	337.250,58	755.029,07	213.567,62	225.704,78	269.362,49	195.880,58	145.140,27	264.849,05	44.708,68	3.178.241,77			
Indenizações por Demissão e Incentivos a Demissão Voluntária													0,00			
Decorrentes de Decisão Judicial de Período Anterior ao da Apuração													0,00			
Despesas de Exercícios Anteriores de Período Anterior ao da Apuração													0,00			
Inativos e Pensionistas com Recursos Vinculados													0,00			
Agentes Comunitários de Saúde e de Combate às Endemias com Recursos Vinculados (CF, art. 198, §11)	95.040,00	95.040,00	81.840,00	95.040,00	95.040,00	95.040,00	95.040,00	190.080,00	101.864,00	101.864,00			1.045.488,00			
Parcela Indefinida referente ao piso salarial do Enfermeiro, Técnico de Enfermagem, Auxiliar de Enfermagem e Paramédico (ADCT, art. 38, §2º)									34.578,31			38.056,28	44.708,68	117.343,27		
Outras Despesas Constitucionais ou Legais	76.289,41	155.969,66	202.569,58	242.210,58	659.989,07	118.527,62	130.664,78	99.282,49	59.638,27	43.476,27	226.792,77		2.015.410,50			
DESPESA LÍQUIDA COM PESSOAL (III) = (I - II)	2.778.917,95	2.565.882,60	2.849.178,28	2.332.966,22	2.487.315,98	2.819.720,45	2.814.201,14	3.061.979,76	2.743.866,38	2.505.616,56	2.854.367,98	3.939.964,64	33.723.977,94	0,00		

 Sistema de Informações Contábeis e Fiscais do Setor Público Brasileiro TESOURO NACIONAL	Relatório de Gestão Fiscal
	Prefeitura Municipal de Pé de Serra - BA (Poder Executivo)
	Orçamentos Fiscal e da Seguridade Social
	CNPJ: 13232913000185
	Exercício: 2024
	Período de referência: 1º trimestre

RGF-Anexo 01 | Tabela 1.0 - Demonstrativo da Despesa com Pessoal

Apuração do Cumprimento do Limite Legal	DTP e Apuração do Cumprimento do Limite Legal	
	Valor	% sobre a RCL Ajustada
DTP e Apuração do Cumprimento do Limite Legal		
RECEITA CORRENTE LÍQUIDA - RCL (IV)	63.912.066,25	-
(-) Transferências Obrigatórias da União Relativas às Emendas Individuais (art. 166-A, §1º, da CF)	1.750.000,00	
(-) Transferências obrigatórias da União relativas às emendas de bancada (art. 166, § 16, da CF)	0,00	
(-) Transferências da União relativas à remuneração dos agentes comunitários de saúde e de combate às endemias (CF, art. 198, §11)	1.045.488,00	
(-) Outras Deduções Constitucionais ou Legais	0,00	
= RECEITA CORRENTE LÍQUIDA AJUSTADA PARA CÁLCULO DOS LIMITES DA DESPESA COM PESSOAL (V)	61.116.578,25	
DESPESA TOTAL COM PESSOAL - DTP (VI) = (IIIa + IIIb)	33.723.977,94	55,18
LIMITE MÁXIMO (VII) (incisos I, II e III, art. 20 da LRF)	33.002.952,26	54,00
LIMITE PRUDENCIAL (VIII) = (0,95 x VII) (parágrafo único do art. 22 da LRF)	31.352.804,64	51,30
LIMITE DE ALERTA (IX) = (0,90 x VII) (inciso II do §1º do art. 59 da LRF)	29.702.657,03	48,60


RGF-Anexo 01 | Tabela 1.0 - Demonstrativo da Despesa com Pessoal

Notas Explicativas	Valores
	30/04/2024
Notas Explicativas	-
Notas Explicativas	-

 <p>Sistema de Informações Contábeis e Fiscais do Setor Público Brasileiro TESOURO NACIONAL</p>	Relatório de Gestão Fiscal
	Prefeitura Municipal de Pé de Serra - BA (Poder Executivo)
	Orçamentos Fiscal e da Seguridade Social
	CNPJ: 13232913000185
	Exercício: 2024
Período de referência: 1º quadrimestre	

RGF-Anexo 01 | Tabela 1.2 - Trajetória de Retorno ao Limite da Despesa Total com Pessoal

Trajetória de Retorno ao Limite da Despesa Total com Pessoal	Apuração da Trajetória de Retorno ao Limite da DTP								
	Exercício de Descumprimento do Limite			Exercício do Primeiro Período Seguinte		Exercício do Segundo Período Seguinte			
	No Quadrimestre/Semestre			Primeiro Período Seguinte		Segundo Período Seguinte			
	Limite Máximo (a)	% DTP (b)	% Excedente (c) = (b-a)	Redutor Mínimo de 1/3 do Excedente (d) = (1/3*c)	Limite (e) = (b-d)	% DTP (f)	Redutor Residual (g) = (f-a)	Limite (h) = (a)	% DTP (i)
Trajetória de Retorno ao Limite da Despesa Total com Pessoal	-	-	-	-	-	-	-	-	-
Valores Percentuais									

 Sistema de Informações Contábeis e Fiscais do Setor Público Brasileiro TESOURO NACIONAL	Relatório de Gestão Fiscal
	Prefeitura Municipal de Pé de Serra - BA (Poder Executivo)
	Orçamentos Fiscal e da Seguridade Social
	CNPJ: 13232913000185
	Exercício: 2024
	Período de referência: 1º trimestre


RGF-Anexo 01 | Tabela 1.2 - Trajetória de Retorno ao Limite da Despesa Total com Pessoal

Parâmetros para Redução do Excedente de DTP (art. 15 da LC 178/2021)	Percentual
Parâmetros para Redução do Excedente de DTP (art. 15 da LC 178/2021)	Percentual
Limite Máximo (VII) (%) (LRF, art. 20)	-
DTP em 2021 (X) (%)	
Excedente em 2021 (XI) = (X - VII) (%)	
Redutor anual (XII) = (0,10 x XI) (%)	

 Sistema de Informações Contábeis e Fiscais do Setor Público Brasileiro TESOURO NACIONAL	Relatório de Gestão Fiscal
	Prefeitura Municipal de Pé de Serra - BA (Poder Executivo)
	Orçamentos Fiscal e da Seguridade Social
	CNPJ: 13232913000185
	Exercício: 2024
	Período de referência: 1º quadrimestre

RGF-Anexo 01 | Tabela 1.2 - Trajetória de Retorno ao Limite da Despesa Total com Pessoal

Trajetória de Retorno ao Limite da Despesa Total com Pessoal (art. 15 da LC 178/2021)	Apuração da Trajetória de Retorno ao Limite da DTP (art. 15 da LC 178/2021)											
	2021	2022	2023	2024	2025	2026	2027	2028	2029	2030	2031	2032
Trajetória de Retorno ao Limite da Despesa Total com Pessoal (art. 15 da LC 178/2021)	-	-	-	-	-	-	-	-	-	-	-	-
RECEITA CORRENTE LÍQUIDA AJUSTADA PARA CÁLCULO DOS LIMITES DA DESPESA COM PESSOAL (V)												
DESPESA TOTAL COM PESSOAL - DTP (VI)												
% DTP (VI / V)												
LIMITE CONFORME ART. 15 DA LC 178/2021 (%)												

 Sistema de Informações Contábeis e Fiscais do Setor Público Brasileiro TESOURO NACIONAL	Relatório de Gestão Fiscal
	Prefeitura Municipal de Pé de Serra - BA (Poder Executivo)
	Orçamentos Fiscal e da Seguridade Social
	CNPJ: 13232913000185
	Exercício: 2024
	Período de referência: 1º trimestre

RGF-Anexo 01 | Tabela 1.2 - Trajetória de Retorno ao Limite da Despesa Total com Pessoal

Notas Explicativas	Valores
	30/04/2024
Notas Explicativas	-
Identificação do Quadrimestre em que Excedeu o Limite e dos Períodos de Retorno	
Notas Explicativas	

RGF-Anexo 01 | Tabela 1.2 - Trajetória de Retorno ao Limite da Despesa Total com Pessoal

Notas Explicativas	Valores
	30/04/2024
Notas Explicativas	-
Identificação do Quadrimestre em que Excedeu o Limite e dos Períodos de Retorno	
Notas Explicativas	

RGF-Anexo 01 | Tabela 1.4 - Demonstrativo da Despesa com Pessoal - Ente Consorciado

Notas Explicativas	Valores
	30/04/2024
Notas Explicativas	-
Notas Explicativas	


 <p>Sistema de Informações Contábeis e Fiscais do Setor Público Brasileiro TESOURO NACIONAL</p>	Relatório de Gestão Fiscal
	Prefeitura Municipal de Pé de Serra - BA (Poder Executivo)
	Orçamentos Fiscal e da Seguridade Social
	CNPJ: 13232913000185
	Exercício: 2024
Período de referência: 1º quadrimestre	

RGF-Anexo 02 | Tabela 2.0 - Demonstrativo da Dívida Consolidada Líquida - Estados, DF e Municípios

Demonstrativo da Dívida Consolidada Líquida	Cálculo da Dívida Consolidada Líquida			
	SALDO DO EXERCÍCIO ANTERIOR	SALDO DO EXERCÍCIO DE 2024		
		Até o 1º Quadrimestre	Até o 2º Quadrimestre	Até o 3º Quadrimestre
Dívida Consolidada	-	-	-	-
DÍVIDA CONSOLIDADA - DC (I)	54.832.295,44	53.222.210,03	0,00	0,00
Dívida Mobiliária	0,00	0,00		
Dívida Contratual	50.782.819,30	49.698.449,92	0,00	0,00
Empréstimos	0,00	0,00	0,00	0,00
Internos	0,00	0,00		
Externos	0,00	0,00		
Reestruturação da Dívida de Estados e Municípios	0,00	0,00		
Financiamentos	0,00	0,00	0,00	0,00
Internos	0,00	0,00		
Externos	0,00	0,00		
Parcelamento e Renegociação de Dívidas	50.782.819,30	49.698.449,92	0,00	0,00
De Tributos	0,00	0,00		
De Contribuições Previdenciárias	50.579.875,02	49.530.440,90		
De Demais Contribuições Sociais	202.944,28	168.009,02		
Do FGTS	0,00	0,00		
Com Instituição Não Financeira	0,00	0,00		
Demais Dívidas Contratuais	0,00	0,00		
Precatórios Posteriores a 05/05/2000 (inclusive) Vencidos e Não Pagos	4.049.476,14	3.523.760,11		
Outras Dívidas	0,00	0,00		
DEDUÇÕES (II)	639.752,43	3.974.804,68	0,00	0,00
Disponibilidade de Caixa	639.752,43	3.974.804,68	0,00	0,00
Disponibilidade de Caixa Bruta	4.624.589,97	6.676.684,16		
(-) Restos a Pagar Processados	2.814.278,39	334.837,09		
(-) Depósitos Restituíveis e Valores Vinculados	1.170.559,15	2.367.042,39		
Demais Haveres Financeiros	0,00	0,00		
DÍVIDA CONSOLIDADA LÍQUIDA (DCL) (III) = (I - II)	54.192.543,01	49.247.405,35	0,00	0,00
RECEITA CORRENTE LÍQUIDA - RCL (IV)	57.527.548,86	63.912.066,25		
(-) Transferências Obrigatórias da União Relativas às Emendas Individuais (art. 166-A, § 1º, da CF) (V)	1.750.000,00	1.750.000,00		
RECEITA CORRENTE LÍQUIDA AJUSTADA PARA CÁLCULO DOS LIMITES DE ENDIVIDAMENTO (VI) = (IV - V)	55.777.548,86	62.162.066,25	0,00	0,00
% da DC sobre a RCL AJUSTADA (I/VI)	98,31	85,62		
% da DCL sobre a RCL AJUSTADA (III/VI)	97,16	79,22		
LIMITE DEFINIDO POR RESOLUÇÃO DO SENADO FEDERAL	66.933.058,63	74.594.479,50		
LIMITE DE ALERTA (inciso III do § 1º do art. 59 da LRF)	60.239.752,77	67.135.031,55		
Outros Valores Não Integrantes da DC	-	-	-	-
Precatórios Anteriores a 05/05/2000	0,00	0,00		
Precatórios Posteriores a 05/05/2000 (Não incluídos na DC)	0,00	0,00		
Passivo Atuarial	0,00	0,00		
RP Não-Processados	0,00	0,00		
Antecipações de Receita Orçamentária - ARO	0,00	0,00		
Dívida Contratual de PPP	0,00	0,00		


 Sistema de Informações Contábeis e Fiscais do Setor Público Brasileiro TESOURO NACIONAL	Relatório de Gestão Fiscal
	Prefeitura Municipal de Pé de Serra - BA (Poder Executivo)
	Orçamentos Fiscal e da Seguridade Social
	CNPJ: 13232913000185
	Exercício: 2024
	Período de referência: 1º quadrimestre

Demonstrativo da Dívida Consolidada Líquida	Cálculo da Dívida Consolidada Líquida			
	SALDO DO EXERCÍCIO ANTERIOR	SALDO DO EXERCÍCIO DE 2024		
		Até o 1º Quadrimestre	Até o 2º Quadrimestre	Até o 3º Quadrimestre
Apropriação de Depósitos Judiciais	0,00	0,00		

 Sistema de Informações Contábeis e Fiscais do Setor Público Brasileiro TESOURO NACIONAL	Relatório de Gestão Fiscal
	Prefeitura Municipal de Pé de Serra - BA (Poder Executivo)
	Orçamentos Fiscal e da Seguridade Social
	CNPJ: 13232913000185
	Exercício: 2024
	Período de referência: 1º quadrimestre


RGF-Anexo 02 | Tabela 2.0 - Demonstrativo da Dívida Consolidada Líquida - Estados, DF e Municípios

Notas Explicativas	Valores
	30/04/2024
Notas Explicativas	-
Notas Explicativas	-

 <p>Sistema de Informações Contábeis e Fiscais do Setor Público Brasileiro TESOURO NACIONAL</p>	Relatório de Gestão Fiscal
	Prefeitura Municipal de Pé de Serra - BA (Poder Executivo)
	Orçamentos Fiscal e da Seguridade Social
	CNPJ: 13232913000185
	Exercício: 2024
Período de referência: 1º quadrimestre	

RGF-Anexo 02 | Tabela 2.1 - Trajetória de Retorno ao Limite da Dívida Consolidada Líquida - Estados, DF e Municípios

Trajetória de Retorno ao Limite da Dívida Consolidada Líquida	Trajetória de Retorno ao Limite da Dívida Consolidada Líquida												
	Exercício em que Excedeu o Limite			Exercício do primeiro período seguinte				Exercício do segundo período seguinte			Exercício do terceiro período seguinte		
	Quadrimestre em que Excedeu o Limite			Primeiro período seguinte				Segundo período seguinte			Terceiro período seguinte		
	Limite Máximo (a)	% DCL (b)	% Excedente (c) = (b-a)	Redutor mínimo de 25% do Excedente (d) = (0,25*c)	Limite (e) = (b-d)	% DCL (f)	Redutor Residual (g) = (f-a)	Limite (h) = (e)	% DCL (i)	Redutor Residual (j) = (i-a)	Limite (k) = (h)	% DCL (l)	
Trajetória de Retorno ao Limite da Dívida Consolidada Líquida	-	-	-	-	-	-	-	-	-	-	-	-	
Valores Percentuais													

 Sistema de Informações Contábeis e Fiscais do Setor Público Brasileiro TESOURO NACIONAL	Relatório de Gestão Fiscal
	Prefeitura Municipal de Pé de Serra - BA (Poder Executivo)
	Orçamentos Fiscal e da Seguridade Social
	CNPJ: 13232913000185
	Exercício: 2024
	Período de referência: 1º quadrimestre


RGF-Anexo 02 | Tabela 2.1 - Trajetória de Retorno ao Limite da Dívida Consolidada Líquida - Estados, DF e Municípios

Notas Explicativas	Valores
	30/04/2024
Notas Explicativas	-
Notas Explicativas	
Identificação do Quadrimestre em que Excedeu o Limite e dos Períodos de Retorno	

 <p>Sistema de Informações Contábeis e Fiscais do Setor Público Brasileiro TESOURO NACIONAL</p>	Relatório de Gestão Fiscal
	Prefeitura Municipal de Pé de Serra - BA (Poder Executivo)
	Orçamentos Fiscal e da Seguridade Social
	CNPJ: 13232913000185
	Exercício: 2024
Período de referência: 1º quadrimestre	

RGF-Anexo 03 | Tabela 3.0 - Demonstrativo das Garantias e Contragarantias de Valores

Garantias Concedidas e Contragarantias Recebidas	Saldos das Garantias Concedidas e Contragarantias Recebidas			
	SALDO DO EXERCÍCIO ANTERIOR	SALDO DO EXERCÍCIO DE 2024		
		Até o 1º Quadrimestre	Até o 2º Quadrimestre	Até o 3º Quadrimestre
Garantias Concedidas	-	-	-	-
Garantias Concedidas	-	-	-	-
AOS ESTADOS (I)	0,00	0,00	0,00	0,00
Em Operações de Crédito Externas				
Em Operações de Crédito Internas				
AOS MUNICÍPIOS (II)	0,00	0,00	0,00	0,00
Em Operações de Crédito Externas				
Em Operações de Crédito Internas				
ÀS ENTIDADES CONTROLADAS (III)	0,00	0,00	0,00	0,00
Em Operações de Crédito Externas				
Em Operações de Crédito Internas				
POR MEIO DE FUNDOS E PROGRAMAS (IV)				
TOTAL GARANTIAS CONCEDIDAS (V) = (I + II + III + IV)	0,00	0,00	0,00	0,00
RECEITA CORRENTE LÍQUIDA - RCL (VI)	57.527.548,86	63.912.066,25		
(-) Transferências Obrigatórias da União Relativas às Emendas Individuais (art. 166-A, §1º, da CF) (VII)	1.750.000,00	1.750.000,00		
RECEITA CORRENTE LÍQUIDA AJUSTADA PARA CÁLCULO DOS LIMITES DE ENDIVIDAMENTO (VIII) = (VI - VII)	55.777.548,86	62.162.066,25	0,00	0,00
% do TOTAL DAS GARANTIAS sobre a RCL AJUSTADA (V/VIII)				
LIMITE DEFINIDO POR RESOLUÇÃO DO SENADO FEDERAL				
LIMITE DE ALERTA (inciso III § 1º do art. 59 da LRF)				
Contragarantias Recebidas	-	-	-	-
Contragarantias Recebidas	-	-	-	-
DOS ESTADOS (IX)	0,00	0,00	0,00	0,00
Em Garantia às Operações de Crédito Externas				
Em Garantia às Operações de Crédito Internas				
DOS MUNICÍPIOS (X)	0,00	0,00	0,00	0,00
Em Garantia às Operações de Crédito Externas				
Em Garantia às Operações de Crédito Internas				
DAS ENTIDADES CONTROLADAS (XI)	0,00	0,00	0,00	0,00
Em Garantia às Operações de Crédito Externas				
Em Garantia às Operações de Crédito Internas				
EM GARANTIAS POR MEIO DE FUNDOS E PROGRAMAS (XII)				
TOTAL CONTRAGARANTIAS RECEBIDAS (XIII) = (IX + X + XI + XII)	0,00	0,00	0,00	0,00

 Sistema de Informações Contábeis e Fiscais do Setor Público Brasileiro TESOURO NACIONAL	Relatório de Gestão Fiscal
	Prefeitura Municipal de Pé de Serra - BA (Poder Executivo)
	Orçamentos Fiscal e da Seguridade Social
	CNPJ: 13232913000185
	Exercício: 2024
Período de referência: 1º trimestre	

RGF-Anexo 03 | Tabela 3.0 - Demonstrativo das Garantias e Contragarantias de Valores

Notas Explicativas	Valores
	30/04/2024
Notas Explicativas	-
Notas Explicativas	-

RGF-Anexo 04 | Tabela 4.0 - Demonstrativo das Operações de Crédito - Estados, DF e Municípios

Operações de Crédito	Valor Realizado no Período	
	VALOR REALIZADO	
	No Quadrimestre de Referência	Até o Quadrimestre de Referência (a)
Operações de Crédito	-	-
Mobiliária	0,00	0,00
Interna	0,00	0,00
Externa	0,00	0,00
Contratual	0,00	0,00
Interna	0,00	0,00
Empréstimos	0,00	0,00
Aquisição Financiada de Bens e Arrendamento Mercantil Financeiro	0,00	0,00
Antecipação de Receita pela Venda a Termo de Bens e Serviços	0,00	0,00
Assunção, Reconhecimento e Confissão de Dívidas (LRF, art. 29, § 1º)	0,00	0,00
Operações de Crédito não sujeitas ao limite para fins de contratação (I)	0,00	0,00
Externa	0,00	0,00
Empréstimos	0,00	0,00
Aquisição Financiada de Bens e Arrendamento Mercantil Financeiro	0,00	0,00
Antecipações de Receitas pela Venda a Termo de Bens e Serviços	0,00	0,00
Assunção, Reconhecimento e Confissão de Dívidas (LRF, art. 29, § 1º)	0,00	0,00
Operações de crédito não sujeitas ao limite para fins de contratação (II)	0,00	0,00
TOTAL (III)	0,00	0,00

RGF-Anexo 04 | Tabela 4.0 - Demonstrativo das Operações de Crédito - Estados, DF e Municípios

Apuração do Cumprimento dos Limites	Apuração do Cumprimento dos Limites	
	VALOR	% SOBRE A RCL AJUSTADA
Apuração do Cumprimento dos Limites	-	-
RECEITA CORRENTE LÍQUIDA - RCL (IV)	63.912.066,25	
(-) Transferências Obrigatórias da União Relativas às Emendas Individuais (art. 166-A, §1º, da CF) (V)	1.750.000,00	
RECEITA CORRENTE LÍQUIDA AJUSTADA PARA CÁLCULO DOS LIMITES DE ENDIVIDAMENTO (VI) = (IV - V)	62.162.066,25	
OPERAÇÕES VEDADAS (VII)	0,00	0,00
TOTAL CONSIDERADO PARA FINS DA APURAÇÃO DO CUMPRIMENTO DO LIMITE (VIII) = (IIIa + VII - Ia - IIa)	0,00	0,00
LIMITE GERAL DEFINIDO POR RESOLUÇÃO DO SENADO FEDERAL PARA AS OPERAÇÕES DE CRÉDITO INTERNAS E EXTERNAS	9.945.930,60	16,00
LIMITE DE ALERTA (inciso III do § 1º do art. 59 da LRF)	8.951.337,54	14,40
OPERAÇÕES DE CRÉDITO POR ANTECIPAÇÃO DA RECEITA ORÇAMENTÁRIA	0,00	0,00
LIMITE DEFINIDO POR RESOLUÇÃO DO SENADO FEDERAL PARA AS OPERAÇÕES DE CRÉDITO POR ANTECIPAÇÃO DA RECEITA ORÇAMENTÁRIA	4.351.344,64	7,00

RGF-Anexo 04 | Tabela 4.0 - Demonstrativo das Operações de Crédito - Estados, DF e Municípios


Outras Operações Que Integram a Dívida Consolidada	Valor Realizado no Período	
	VALOR REALIZADO	
	No Quadrimestre de Referência	Até o Quadrimestre de Referência (a)
Outras Operações Que Integram a Dívida Consolidada	-	-
Parcelamentos de Dívidas	0,00	0,00
Tributos		
Contribuições Previdenciárias		
FGTS		
Demais Contribuições Sociais		
Operações de Reestruturação e Recomposição do Principal de Dívidas		

RGF-Anexo 04 | Tabela 4.0 - Demonstrativo das Operações de Crédito - Estados, DF e Municípios

Notas Explicativas	Valores
	30/04/2024
Notas Explicativas	-
Notas Explicativas	-

RGF-Anexo 06 | Tabela 6.0 - Demonstrativo Simplificado do Relatório de Gestão Fiscal

Receita Corrente Líquida	Valor Até o Quadrimestre	
	VALOR ATÉ O QUADRIMESTRE DE REFERÊNCIA	
Receita Corrente Líquida	-	-
Receita Corrente Líquida	63.912.066,25	
Receita Corrente Líquida Ajustada para Cálculo dos Limites de Endividamento	62.162.066,25	
Receita Corrente Líquida Ajustada para Cálculo dos Limites da Despesa com Pessoal	61.116.578,25	

 Sistema de Informações Contábeis e Fiscais do Setor Público Brasileiro TESOURO NACIONAL	Relatório de Gestão Fiscal	
	Prefeitura Municipal de Pé de Serra - BA (Poder Executivo)	
	Orçamentos Fiscal e da Seguridade Social	
	CNPJ: 13232913000185	
	Exercício: 2024	
Período de referência: 1º quadrimestre		

RGF-Anexo 06 | Tabela 6.0 - Demonstrativo Simplificado do Relatório de Gestão Fiscal

Despesa com Pessoal	Valor Realizado no Período	
	VALOR	% SOBRE A RCL AJUSTADA
Despesa com Pessoal	-	-
Despesa Total com Pessoal - DTP	33.723.977,94	55,18
Limite Máximo (incisos I, II e III art. 20 da LRF) - <%>	33.002.952,26	54,00
Limite Prudencial (parágrafo único art. 22 da LRF) - <%>	31.352.804,64	51,30
Limite de Alerta (inciso II do §1º do art. 59 da LRF) - <%>	29.702.657,03	48,60

RGF-Anexo 06 | Tabela 6.0 - Demonstrativo Simplificado do Relatório de Gestão Fiscal

Dívida Consolidada	Comparativo do Saldo da Dívida	
	VALOR ATÉ O QUADRIMESTRE DE REFERÊNCIA	% SOBRE A RCL AJUSTADA
Dívida Consolidada	-	-
Dívida Consolidada Líquida	49.247.405,35	80,58
Limite Definido por Resolução do Senado Federal	74.594.479,50	120,00

RGF-Anexo 06 | Tabela 6.0 - Demonstrativo Simplificado do Relatório de Gestão Fiscal

Garantias de Valores	Comparativo do Saldo de Garantia	
	VALOR ATÉ O QUADRIMESTRE DE REFERÊNCIA	% SOBRE A RCL AJUSTADA
Garantias de Valores	-	-
Total das Garantias Concedidas	-	-
Limite Definido por Resolução do Senado Federal	-	-

RGF-Anexo 06 | Tabela 6.0 - Demonstrativo Simplificado do Relatório de Gestão Fiscal

Operações de Crédito	Valor Realizado no Período	
	VALOR ATÉ O QUADRIMESTRE DE REFERÊNCIA	% SOBRE A RCL AJUSTADA
Operações de Crédito	-	-
Operações de Crédito Internas e Externas	0,00	0,00
Limite Definido pelo Senado Federal para Operações de Crédito Externas e Internas	9.945.930,60	16,00
Operações de Crédito por Antecipação da Receita	0,00	0,00
Limite Definido pelo Senado Federal para Operações de Crédito por Antecipação da Receita	4.351.344,64	7,00

RGF-Anexo 06 | Tabela 6.0 - Demonstrativo Simplificado do Relatório de Gestão Fiscal

Restos a Pagar	Restos a Pagar e Disponibilidade de Caixa	
	RESTOS A PAGAR EMPENHADOS E NÃO LIQUIDADOS DO EXERCÍCIO	DISPONIBILIDADE DE CAIXA LÍQUIDA (APÓS A INSCRIÇÃO EM RESTOS A PAGAR NÃO PROCESSADOS DO EXERCÍCIO)
Restos a Pagar	-	-
Valor Total	-	-

RGF-Anexo 06 | Tabela 6.0 - Demonstrativo Simplificado do Relatório de Gestão Fiscal

Notas Explicativas	Valores
	30/04/2024
Notas Explicativas	-
Notas Explicativas	-

ÓRGÃO/SETOR: SECRETARIA DE EDUCAÇÃO

CATEGORIA: LICITAÇÕES E CONTRATOS

EXTRATO (CONTRATO Nº 105/2024)



**EXTRATO DO CONTRATO Nº 105/2024
INEXIGIBILIDADE DE LICITAÇÃO Nº 039/2024
PROCESSO ADMINISTRATIVO Nº 126/2024**

A **PREFEITURA MUNICIPAL DE PÉ DE SERRA - BA**, torna pública a contratação através do **Extrato de Contrato nº 105/2024 – Inexigibilidade de Licitação nº 039/2024 - Proc. Adm. nº 126/2024**, tendo como objeto a **CONTRATAÇÃO DO CANTOR CANINDÉ – PROJETO VOZ, VIOLÃO E PERCUSSÃO, ATRAVÉS DE EXCLUSIVIDADE DE REPRESENTAÇÃO, PARA APRESENTAÇÃO ARTÍSTICA NO DIA 02 DE JUNHO DE 2024, DURANTE A REALIZAÇÃO DA 1º FEIRA DA AGRICULTURA FAMILIAR E ECONOMIA SOLIDÁRIA DO POVOADO SANTO AGOSTINHO, MUNICÍPIO DE PÉ DE SERRA – BAHIA. Vigência do Contrato: 28/05/2024 a 28/07/2024. Contratada: V ALMEIDA DE OLIVEIRA GOES – ME, inscrita sob nº de CNPJ: 34.844.383/0001-04. Valor Global: R\$ 18.000,00 (Dezoito Mil Reais).**

Recurso Orçamentário:

Unidade:	02.05.501 – Sec. Municipal de Educação, Cultura, Esporte e Lazer.
Proj/Atividade:	2003 – Promoção e Realização de Eventos Culturais e Tradicionais.
Elemento de Despesa:	3.3.90.39.00 – Outros Serviços de Terceiros – Pessoa Jurídica.
Fonte de Recursos:	500 – Recursos não Vinculados de Impostos.

Pé de Serra/BA, 28 de maio de 2024.

EDGAR CARNEIRO MIRANDA
Prefeito do Município de Pé de Serra - BA.

Prefeitura Municipal de Pé de Serra/BA - CNPJ: 13.232.913/0001-85
Avenida Luiz Viana Filho, nº 150 - Centro - CEP: 44.655-000, Pé de Serra – Bahia.
Telefone: (75) 3660 - 2121/2985

RATIFICAÇÃO E HOMOLOGAÇÃO (INEXIGIBILIDADE DE LICITAÇÃO Nº 039/2024)



**RATIFICAÇÃO/ADJUDICAÇÃO/HOMOLOGAÇÃO
INEXIGIBILIDADE DE LICITAÇÃO Nº 039/2024**

O PREFEITO MUNICIPAL DE PÉ DE SERRA/BA, no uso de suas atribuições legais e estando devidamente cumpridas as formalidades previstas na Lei Federal nº 14.133/2021 e suas alterações posteriores, RATIFICA/ADJUDICA E HOMOLOGA a **Inexigibilidade de Licitação nº 039/2024**, vinculada ao Processo Administrativo nº 126/2024, que versa sobre a **CONTRATAÇÃO DO CANTOR CANINDÉ – PROJETO VOZ, VIOLÃO E PERCUSSÃO, ATRAVÉS DE EXCLUSIVIDADE DE REPRESENTAÇÃO, PARA APRESENTAÇÃO ARTÍSTICA NO DIA 02 DE JUNHO DE 2024, DURANTE A REALIZAÇÃO DA 1º FEIRA DA AGRICULTURA FAMILIAR E ECONOMIA SOLIDÁRIA DO POVOADO SANTO AGOSTINHO, MUNICÍPIO DE PÉ DE SERRA – BAHIA**. Em favor da empresa: **V ALMEIDA DE OLIVEIRA GOES – ME**, inscrita sob nº de CNPJ: 34.844.383/0001-04. **Valor Global: R\$ 18.000,00 (Dezoito Mil Reais)**. Fundamentada no **Artigo 74, inciso II e § 2º da Lei Federal nº 14.133/2021**. Pé de Serra/BA, 28 de maio de 2024. Edgar Carneiro Miranda – Prefeito Municipal.

Prefeitura Municipal de Pé de Serra/BA - CNPJ: 13.232.913/0001-85
Avenida Luiz Viana Filho, nº 150 - Centro - CEP: 44.655-000, Pé de Serra – Bahia.
Telefone: (75) 3660 - 2121/2985

<http://pmpedeserraba.imprensaoficial.org/>

ÓRGÃO/SETOR: SECRETARIA DE GESTÃO E ORDEM PÚBLICA

CATEGORIA: LICITAÇÕES E CONTRATOS

AVISO DE LICITAÇÃO (PREGÃO ELETRÔNICO Nº 008/2024)



**AVISO DE LICITAÇÃO
PREGÃO ELETRONICO Nº 008/2024
PROCESSO ADMINISTRATIVO Nº 110/2024**

A **PREFEITURA MUNICIPAL DE PÉ DE SERRA**, torna público que abriu Licitação na modalidade: PREGÃO ELETRÔNICO Nº 008/2024, PROCESSO ADMINISTRATIVO Nº 110/2024, – Sec. Municipal de Gestão e Ordem Pública, publicado no Diário Oficial do Município e União, **CONTRATAÇÃO DE EMPRESA PARA FORNECIMENTO DE GÊNEROS ALIMENTÍCIOS, CARNES E FRIOS, PARA ATENDER AS DEMANDAS DAS DIVERSAS SECRETARIAS DO MUNICÍPIO DE PÉ DE SERRA/BA**, conforme condições e especificações constantes no Edital e seus Anexos, a ser realizada no dia **10 de junho de 2024 as 14:00hs**. Edital e seus anexos disponíveis no site: www.pedeserra.ba.gov.br. Este Certame ocorrerá através do endereço eletrônico <https://bll.org.br/>. Prefeitura Municipal de Pé de Serra - Ba, E-mail: licitacaopds@gmail.com FONE: (75) 3660 - 2121/2985. 28 de maio 2024. Pregoeiro, Alessandro Santos Araújo.