



Diário Oficial do EXECUTIVO

Prefeitura Municipal de Pé de Serra - BA

Terça-feira • 09 de janeiro de 2024 • Ano VIII • Edição N° 1345



QR CODE

SUMÁRIO

CONSELHO MUNICIPAL DE ASSISTÊNCIA SOCIAL	2
ATOS OFICIAIS	2
RESOLUÇÃO (Nº 001/2024)	2
RESOLUÇÃO (Nº 002/2024)	3
RESOLUÇÃO (Nº 003/2024)	4
RESOLUÇÃO (Nº 004/2024)	5
GABINETE DO PREFEITO	11
ATOS OFICIAIS	11
DECRETO (Nº 007/2024)	11
PORTARIA (Nº 004/2024)	12
INSTRUMENTO DE GESTÃO FISCAL	14
(RREO) ANEXO 08 – DEMONST. DAS RECEITAS E DESPESAS COM MANUTENÇÃO E DESENV. DO ENSINO - MDE (6º BIMESTRE/2021) *	14
SECRETARIA DE INFRAESTRUTURA URBANA	28
LICITAÇÕES E CONTRATOS	28
AVISO DE CONVOCAÇÃO (COTAÇÃO DE PREÇOS 2024)	28

NOTA: As matérias que possuem um asterisco (*) em sua descrição, indicam REPUBLICAÇÃO.

CONFIABILIDADE

PONTUALIDADE

CREDIBILIDADE



**IMPrensa
OFICIAL**
MAIS TRANSPARÊNCIA PARA TODOS



GESTOR: EDGAR CARNEIRO MIRANDA

<http://pmpedeserraba.imprensaoficial.org/>

ÓRGÃO/SETOR: CONSELHO MUNICIPAL DE ASSISTÊNCIA SOCIAL

CATEGORIA: ATOS OFICIAIS

RESOLUÇÃO (Nº 001/2024)



**SECRETARIA MUNICIPAL DE ASSISTÊNCIA E
DESENVOLVIMENTO SOCIAL**

Prefeitura Municipal de Pé de Serra

ESTADO DA BAHIA



Conselho Municipal de Assistência Social - CMAS

RESOLUÇÃO DO CMAS Nº 001/2024

Dispõe sobre a recondução dos membros da mesa diretora do Conselho Municipal de Assistência Social (CMAS).

O CONSELHO MUNICIPAL DE ASSISTÊNCIA SOCIAL do município de Pé de Serra, no uso das suas competências conferidas pela Lei Municipal nº 559/2018 e da LOAS nº 8.742/1993.

CONSIDERANDO a Política Nacional de Assistência Social - PNAS 2004;

CONSIDERANDO a Norma Operacional Básica do Sistema Único de Assistência Social – NOB/SUAS;

CONSIDERANDO a Lei Federal nº 12.435/2011;

CONSIDERANDO o Pacto de Aprimoramento da Gestão do SUAS;

CONSIDERANDO A Lei Municipal do SUAS 559/2018.;

CONSIDERANDO a Assembléia Geral Ordinária realizada em 06 de dezembro de 2023.

RESOLVE:

Art. 1º - Reconduzir os membro da mesa diretora por mais um ano.

Presidente: Gilvania dos Santos Figueiredo

Vice-Presidente: Roberto Silva Fernandes

1ª Secretária: Manuela de Oliveira Rios

2ª Secretária: Ângela Cristina Marques

Art. 2º - Esta Resolução entra em vigor a partir da data da deliberação da plenária.

Pé de Serra, 08 de janeiro de 2024

Gilvania dos Santos Figueiredo
Presidente do Conselho Municipal de Assistência Social

RESOLUÇÃO (Nº 002/2024)



**CONSELHO MUNICIPAL DE ASSISTÊNCIA SOCIAL –
CMAS
PÉ DE SERRA – BAHIA**



RESOLUÇÃO Nº 002 /2024

**Dispõe sobre: Aprovação do Calendário
de reuniões ordinárias do CMAS para 2024.**

O Conselho Municipal de Assistência Social, reunido em 06 de dezembro de 2023, conforme Ata de nº 210,

RESOLVE:

Artigo 1º- Aprovar o Calendário de reuniões ordinárias do Conselho Municipal de Assistência Social - CMAS para 2024, como segue:

03 JANEIRO	07 FEVEREIRO	06 MARÇO	03 ABRIL
08 MAIO	05 JUNHO	03 JULHO	07 AGOSTO
04 SETEMBRO	02 OUTUBRO	06 NOVEMBRO	04 DEZEMBRO

Artigo 2º- Esta Resolução entra em vigor a partir da data da deliberação da plenária.

Pé de Serra, 08 de janeiro de 2024.

GILVÂNIA DOS SANTOS FIGUEIREDO
Presidente do CMAS

RESOLUÇÃO (Nº 003/2024)



**CONSELHO MUNICIPAL DE ASSISTÊNCIA SOCIAL
CMAS
PÉ DE SERRA – BAHIA**



RESOLUÇÃO do CMAS Nº 03/2024.

Dispõe sobre a aprovação do Plano de Ação exercício 2024, relativos ao cofinanciamento Federal do Sistema Único de Assistência Social – SUAS.

O CONSELHO MUNICIPAL DE ASSISTÊNCIA SOCIAL do município de Pé de Serra, no uso de suas atribuições legais e regimentais e em Assembleia Geral realizada em 03 de janeiro de 2024.

RESOLVE:

Art. 1º - Aprovar o Plano de Ação, instrumento eletrônico de planejamento das ações, exercício 2024 referente ao cofinanciamento Federal do Sistema Único de Assistência Social – SUAS;

Bloco	Piso	Componentes	Repasse Mensal de até 12 parcelas
BLOCO DA PROTEÇÃO SOCIAL BÁSICA	PBV - PISO BÁSICO VARIÁVEL	SCFV - SERVIÇO DE CONVIVÊNCIA E FORTALECIMENTO DE VÍNCULOS	20.500,00
BLOCO DA PROTEÇÃO SOCIAL BÁSICA	PBF - PISO BÁSICO FIXO	PAIF - SERVIÇO DE PROTEÇÃO E ATENDIMENTO INTEGRAL À FAMÍLIA	6.000,00
IGD-M - ÍNDICE DE GESTÃO DESCENTRALIZADA MUNICIPAL DO PROGRAMA BOLSA FAMÍLIA E CADASTRO ÚNICO	FATOR DE OPERAÇÃO DO PBF – IGD-M	GESTÃO	8.626,26
IGD-M – ÍNDICE DE GESTÃO DESCENTRALIZADA MUNICIPAL DO SISTEMA ÚNICO DE ASSISTÊNCIA SOCIAL	IGD SUAS - ÍNDICE DE GESTÃO DESCENTRALIZADA DO SISTEMA ÚNICO DE ASSISTÊNCIA SOCIAL	GESTÃO	1.134,00
PROGRAMA PRIMEIRA INFÂNCIA NO SUAS	PROGRAMA CRIANÇA FELIZ		15.000,00

Art. 2º - Esta Resolução entra em vigor a partir da data da deliberação da plenária.

Pé de Serra, 08 de janeiro de 2024.

Gilvania Figueiredo
Presidente do Conselho Municipal de Assistência Social

RESOLUÇÃO (Nº 004/2024)



**CONSELHO MUNICIPAL DE ASSISTÊNCIA SOCIAL
CMAS
PÉ DE SERRA – BAHIA**



RESOLUÇÃO Nº 004 /2024

Dispõe sobre: **Aprovação do Plano de Ação de Acompanhamento das Atividades do Conselho Municipal de Assistência Social de Pé de Serra-BA para 2024**

O Conselho Municipal de Assistência Social, reunido em 03 de janeiro de 2024, conforme Ata de nº 211,

RESOLVE:

Artigo 1º- Aprovar o Plano de Ação de Acompanhamento das Atividades do Conselho Municipal de Assistência Social de Pé de Serra-BA para 2024, na forma do anexo à presente Resolução:

Artigo 2º- Esta Resolução entra em vigor a partir da data da deliberação da plenária.

Pé de Serra, 08 de janeiro de 2024.

GILVÂNIA DOS SANTOS FIGUEIREDO
Presidente do CMAS



**SECRETARIA MUNICIPAL DE ASSISTÊNCIA E
DESENVOLVIMENTO SOCIAL**

Prefeitura Municipal de Pé de Serra

ESTADO DA BAHIA

Conselho Municipal de Assistência Social



**PLANO DE AÇÃO DE ACOMPANHAMENTO DAS ATIVIDADES DO CONSELHO MUNICIPAL DE ASSISTÊNCIA SOCIAL DE PÉ DE SERRA-BA
2024**

O Conselho Municipal de Assistência Social-CMAS é um órgão superior de deliberação colegiada, instituído pela Lei Municipal nº 559 de 29 de outubro de 2018, de caráter permanente e de composição paritária entre governo e sociedade civil, vinculado à estrutura da Secretaria Municipal de Assistência e Desenvolvimento Social, responsável pela Coordenação da Política de Assistência Social, reger-se-á pelo Regimento Interno, por suas Resoluções e pelas Leis que lhe forem aplicáveis.

O objetivo do Conselho Municipal da Assistência Social é avaliar e deliberar sobre a política de assistência social, através de debates, estabelecimento de normas e fiscalização da prestação de serviços sociais no município, com base nos princípios e diretrizes da Lei Orgânica (LOAS) Lei Federal nº 8742 de dezembro de 1993. Visando assim, garantir um sistema de gestão organizado e descentralizado conforme determina a Norma Operacional Básica NOB-SUAS/2012. E a Lei 12.435/11 que dispõe sobre a organização da Assistência Social através do Sistema Único de Assistência Social (SUAS).

PERÍODO DE EXECUÇÃO: 01/01/2024 A 31/12/2024

O presente Plano de Ação pretende instrumentalizar a gestão do Conselho Municipal de Assistência Social, organizando, priorizando e norteando a execução das ações no decorrer do ano de 2024, buscando revelar a intencionalidade do Conselho Municipal de Assistência Social de Pé de Serra, frente ao exercício do Controle Social, através dos registros de ações a serem desenvolvidas.

PLANO DE AÇÃO DE ACOMPANHAMENTO DAS ATIVIDADES DO CONSELHO MUNICIPAL DE ASSISTÊNCIA SOCIAL DE PÉ DE SERRA-BA 2024				
Eixo	Objetivos	Ações	Responsáveis	Cronograma
Planejamento da Política de Assistência Social	Acompanhar os desdobramentos da Conferência Municipal de Assistência Social	Monitoramento das implementações das deliberações	Plenária	Junho 2024
	Aprovar Plano Municipal de Assistência Social PMAS	Requisição ao órgão gestor da elaboração do PMAS	Presidência	Janeiro de 2024
		Análise preliminar dos dados do PMAS	Plenária	Janeiro de 2024
		Discussão com o órgão gestor a proposta apresentada da PMAS	Plenária	Janeiro de 2024
		Aprovação do PMAS	Plenário	Fevereiro de 2024
		Elaboração de Resolução	Secretaria Executiva	Fevereiro de 2024
	Deliberar acerca dos termos de aceite de criação ou expansão dos serviços, programas e projetos	Análise preliminar do termo de aceite	Secretaria Executiva	Quando necessário
		Discussão com o órgão gestor a proposta apresentada	presidente	Quando necessário
		Aprovação do termo de aceite	Plenário	Quando necessário
		Elaboração de Resolução	Secretaria Executiva	Quando necessário
		Acompanhamento da criação ou expansão dos serviços, programas e projetos	Conselho	Quando necessário
	Normatizar e acompanhar as ações referentes à prestação dos serviços, programas, projetos e	Deliberação sobre critérios e prazos para a concessão de benefícios eventuais	Plenário	Quando necessário

	benefícios de assistência social			
Acompanhamento, fiscalização e avaliação da gestão dos recursos e desempenho dos Serviços, programas, projetos e benefícios	Apreciar a prestação de contas do Demonstrativo Físico Financeiro	Análise/sistematização das informações	Secretaria Executiva	Análise/sistematização das informações
		Avaliação do Demonstrativo Físico Financeiro	plenária	Avaliação do Demonstrativo Físico Financeiro
		Aprovação do Demonstrativo Físico Financeiro	Plenário	Aprovação do Demonstrativo Físico Financeiro
		Lançamento dos dados no SUAS WEB	Presidente	Lançamento dos dados no SUAS WEB
		Elaboração de Resolução	Secretaria Executiva	Elaboração de Resolução
	Apreciar a reprogramação dos saldos remanescentes 2023	Análise preliminar dos dados		Março
		Avaliação da reprogramação		Março
		Aprovação	Plenário	Março
		Elaboração de Resolução	Secretaria Executiva	Março
		Lançamento dos dados no SUASWEB		Março
	Apreciar a prestação de contas do Cofinanciamento Federal do	Análise preliminar dos dados do Demonstrativo IGD SUAS		Março
		Avaliação do demonstrativo		Março

Demonstrativo Sintético Anual da Execução Físico Financeira	Aprovação e/ou reprovação do demonstrativo	Plenário	Março	
	Elaboração de Resolução	Secretaria Executiva	Março	
	Lançamento dos dados no SUASWEB		Março	
	Avaliação do demonstrativo		Dezembro	
	Aprovação do demonstrativo			
	Elaboração de Resolução	Secretaria Executiva	Dezembro	
	Lançamento dos dados no SUASWEB		Dezembro	
	Análise preliminar dos dados do Demonstrativo Serviços e Programas	Secretaria Executiva	Dezembro	
	Avaliação do demonstrativo		Dezembro	
	Aprovação e/ou reprovação do demonstrativo	Plenário	Dezembro	
	Elaboração de Resolução	Secretaria Executiva	Dezembro	
	Lançamento dos dados no SUASWEB		Dezembro	
	Apreciação do Plano de Ação relativo ao Cofinanciamento estadual e federal	Análise preliminar do plano	Presidente	Assim que for definido pela SEADES e MDS
		Avaliação e aprovação do plano	Plenário	A ser definido
Lançamento dos dados			A ser definido	

		Elaboração de Resolução	Secretaria Executiva	A ser definido
	Divulgar e promover a defesa dos direitos socioassistenciais	Discussão das atribuições do CMAS acerca da publicização e promoção dos direitos socioassistenciais	Secretária da Mesa	Sempre que possível
	Dar publicidade a todos os seus atos	Divulgação dos atos do CMAS na rede social Instagram	Secretária da Mesa	Sempre que necessário
		Envio de documentos digitalizados para publicação no Diário Oficial	Secretaria Executiva	Sempre que necessário
	Estimular e acompanhar a criação de espaços de participação popular no Suas	Fomento à criação de Fórum dos Usuários do Suas	CMAS	Assim que possível
		Fomentar à criação ao Fórum dos Trabalhadores do Suas	CMAS	Assim que possível
Avaliação	Avaliar a participação dos conselheiros	Compilação dos dados referentes à frequência	Secretaria Executiva	Mensalmente
	Avaliar o cumprimento das competências do CMAS	Sistematização da quantidade de reuniões/deliberações/encaminhamentos realizados	Secretaria Executiva	Dezembro

ÓRGÃO/SETOR: GABINETE DO PREFEITO

CATEGORIA: ATOS OFICIAIS

DECRETO (Nº 007/2024)



PREFEITURA MUNICIPAL DE PÉ DE SERRA
GOVERNO: Construindo uma nova História
GABINETE DO PEFREITO



DECRETO Nº 007/2024

DISPÕE SOBRE EXONERAÇÃO DE DIRETOR DE DEPARTAMENTO DE ESPORTE AMADOR E EVENTOS ESPORTIVOS DA SECRETARIA MUNICIPAL DE EDUCAÇÃO, CULTURA, ESPORTES E LAZER, DO MUNICÍPIO DE PÉ DE SERRA/BA E DÁ OUTRAS PROVIDÊNCIAS.

O PREFEITO DO MUNICÍPIO DE PÉ DE SERRA/BAHIA, no uso de suas atribuições legais conferidas pela **Constituição Federal de 1988**, pelo **art. 60 da Lei Orgânica Municipal** e:

Considerando o disposto na Lei Complementar Municipal nº. 001 de 31 de julho de 2017, que instituiu a estrutura organizacional e administrativa da prefeitura municipal de Pé de Serra/BA;

CONSTRUINDO UMA NOVA HISTÓRIA

DECRETA:

Art. 1º . Fica exonerado o Sr. **EVANGIVALDO DE SANTANA**, do exercício do cargo em comissão de **DIRETOR DE DEPARTAMENTO DE ESPORTE AMADOR E EVENTOS ESPORTIVOS**, da Secretaria Municipal da Educação, Cultura, Esporte e Lazer do Município de Pé de Serra.

Art. 2º - Este Decreto entra em vigor na data de sua publicação.

Registre-se, Publique-se e Cumpra-se.

GABINETE DO PREFEITO DO MUNICÍPIO DE PÉ DE SERRA/BA, 09 de janeiro de 2024.

Edgar Carneiro Miranda
Prefeito Municipal

Prefeitura Municipal de Pé de Serra - CNPJ: 13.232.913/0001-85
Avenida Luiz Viana Filho, 150 - Centro - CEP: 44.655-000 Pé de Serra - Bahia
Telefone: (75) 3660 - 2121/2085

PORTARIA (Nº 004/2024)



PREFEITURA MUNICIPAL DE PÉ DE SERRA
GOVERNO: Construindo Uma Nova História

PORTARIA Nº 004/2024

DISPÕE SOBRE A CONCESSÃO DE FÉRIAS A SERVIDOR PÚBLICO E DÁ OUTRAS PROVIDÊNCIAS.

O PREFEITO DO MUNICÍPIO DE PÉ DE SERRA/BAHIA, no uso de suas atribuições legais conferidas pela **Constituição Federal de 1988**, pelo **art. 60 da Lei Orgânica Municipal** e:

Considerando o disposto no art. 74 da Lei Municipal nº 186 de 06 de outubro de 1998 (do Estatuto dos Servidores Públicos do Município de Pé de Serra/BA), que dispõe sobre o direito à concessão de férias;

Considerando o disposto no artigo 76 da Lei Municipal nº 186 de 06 de outubro de 1998 (do Estatuto dos Servidores Públicos do Município de Pé de Serra/BA), o qual dispõe que as férias serão gozadas de acordo com a escala organizada pela unidade administrativa competente:

RESOLVE:

Art. 1º. Conceder férias aos servidores abaixo listados, no período que se segue:

Funcionário(a)	Cargo	Matricula	Mês
ANDRÉ LUIZ DE SOUZA MENDES	ENFERMEIRO	5287	08/01/2024 a 07/02/2024
ADELMO SOUZA LOPES	ELETRICISTA	2303	10/01/2024 a 09/02/2024
ALEXSANDRO CORDEIRO DE FREITAS	MOTORISTA	2221	10/01/2024 a 09/02/2024
FRANCISCO SILVA ALMEIDA	OPERADOR DE MÁQUINAS PESADAS	99	03/01/2024 a 02/02/2024

Art. 2º. Esta portaria entra em vigor na data de sua publicação, retroagindo seus efeitos ao dia 03 de janeiro de 2024.

Registre-se, Publique-se e Cumpra-se.

Prefeitura Municipal de Pé de Serra – CNPJ 13.232.913/0001-85
Avenida Luiz Viana Filho, 150 – Centro – CEP: 44655-000 Pé de Serra – Bahia
Email: pedeserra.pm@gmail.com



PREFEITURA MUNICIPAL DE PÉ DE SERRA
GOVERNO: Construindo Uma Nova História

GABINETE DO PREFEITO DO MUNICÍPIO DE PÉ DE SERRA/BA, 09 de janeiro
de 2024.

Edgar Carneiro Miranda
Prefeito Municipal



Pé de Serra
P R E F E I T U R A
CONSTRUINDO UMA NOVA HISTÓRIA

Prefeitura Municipal de Pé de Serra – CNPJ 13.232.913/0001-85
Avenida Luiz Viana Filho, 150 – Centro – CEP: 44655-000 Pé de Serra – Bahia
Email: pedeserra.pm@gmail.com

<http://pmpedeserraba.imprensaoficial.org/>

CATEGORIA: INSTRUMENTO DE GESTÃO FISCAL

(RREO) ANEXO 08 – DEMONST. DAS RECEITAS E DESPESAS COM MANUTENÇÃO E DESENV. DO ENSINO - MDE (6º BIMESTRE/2021) *

PREFEITURA MUNICIPAL DE PE DE SERRA
RELATÓRIO RESUMIDO DA EXECUÇÃO ORÇAMENTÁRIA
DEMONSTRATIVO DAS RECEITAS E DESPESAS COM MANUTENÇÃO E DESENVOLVIMENTO DO ENSINO - MDE
ORÇAMENTOS FISCAL E DA SEGURIDADE SOCIAL
JANEIRO A DEZEMBRO 2021/ BIMESTRE NOVEMBRO - DEZEMBRO

RREO - ANEXO 8 (LDB, art. 72)

R\$ 1,00

RECEITA RESULTANTE DE IMPOSTOS (Arts. 212 e 212-A da Constituição Federal)

RECEITA RESULTANTE DE IMPOSTOS	PREVISÃO ATUALIZADA (a)	RECEITAS REALIZADAS Até o Bimestre (b)
1- RECEITA DE IMPOSTOS	973.500,00	1.603.556,86
1.1- Receita Resultante do Imposto sobre a Propriedade Predial e Territorial Urbana – IPTU	104.400,00	95.836,44
1.2- Receita Resultante do Imposto sobre Transmissão Inter Vivos – ITBI	74.300,00	30.571,87
1.3- Receita Resultante do Imposto sobre Serviços de Qualquer Natureza – ISS	346.400,00	243.335,18
1.4- Receita Resultante do Imposto de Renda Retido na Fonte – IRRF	448.400,00	1.233.813,37
2- RECEITA DE TRANSFERÊNCIAS CONSTITUCIONAIS E LEGAIS	22.348.200,00	24.883.813,56
2.1- Cota-Parte FPM	18.652.600,00	21.281.126,51
2.1.1- Parcela referente à CF, art. 159, I, alínea b	17.243.000,00	20.314.790,97
2.1.2- Parcela referente à CF, art. 159, I, alíneas d e e	1.409.600,00	966.335,54
2.2- Cota-Parte ICMS	3.453.800,00	3.279.605,92
2.3- Cota-Parte IPI-Exportação	23.500,00	24.370,70
2.4- Cota-Parte ITR	3.500,00	7.950,49
2.5- Cota-Parte IPVA	214.800,00	290.759,94
2.6- Cota-Parte IOF-Ouro	0,00	0,00
2.7- Compensações Financeiras Provenientes de Impostos e Transferências Constitucionais	0,00	0,00
3- TOTAL DA RECEITA RESULTANTE DE IMPOSTOS (1 + 2)	23.321.700,00	26.487.370,42
4- TOTAL DESTINADO AO FUNDEB - 20% DE ((2.1.1) + (2.2) + (2.3) + (2.4) + (2.5))	4.187.720,00	4.680.039,43
5- VALOR MÍNIMO A SER APLICADO EM MDE ALÉM DO VALOR DESTINADO AO FUNDEB - 5% DE ((2.1.1) + (2.2) + (2.3) + (2.4) + (2.5)) + 25% DE ((1.1) + (1.2) + (1.3) + (1.4) + (2.1.2) + (2.6) + (2.7))	1.642.705,00	1.838.347,00

FUNDEB

RECEITAS RECEBIDAS DO FUNDEB NO EXERCÍCIO	PREVISÃO ATUALIZADA (a)	RECEITAS REALIZADAS Até o Bimestre (b)
6- RECEITAS RECEBIDAS DO FUNDEB	12.040.528,71	11.595.262,53
6.1- FUNDEB - Impostos e Transferências de Impostos	9.132.876,98	8.687.610,80
6.1.1- Principal	9.122.500,00	8.677.233,82
6.1.2- Rendimento de Aplicação Financeira	10.376,98	10.376,98
6.2- FUNDEB - Complementação da União - VAAF	2.854.329,54	2.854.329,54
6.2.1- Principal	2.854.329,54	2.854.329,54
6.2.2- Rendimento de Aplicação Financeira	0,00	0,00
6.3- FUNDEB - Complementação da União - VAAT	53.322,19	53.322,19
6.3.1- Principal	53.322,19	53.322,19
6.3.2- Rendimento de Aplicação Financeira	0,00	0,00

7- RESULTADO LÍQUIDO DAS TRANSFERÊNCIAS DO FUNDEB (6.1.1 – 4)¹				4.934.780,00	3.997.194,39
RECURSOS RECEBIDOS EM EXERCÍCIOS ANTERIORES E NÃO UTILIZADOS (SUPERÁVIT)				VALOR	
8- TOTAL DOS RECURSOS DE SUPERÁVIT				108.450,61	
8.1- Superávit do Exercício Imediatamente Anterior				0,00	
8.2- Superávit Residual de Outros Exercícios				108.450,61	
9- TOTAL DOS RECURSOS DO FUNDEB DISPONÍVEIS PARA UTILIZAÇÃO (6 +8)				11.703.713,14	
DESPESAS COM RECURSOS DO FUNDEB (Por Área de Atuação)⁶	DOTAÇÃO ATUALIZADA (c)	DESPESAS EMPENHADAS Até o Bimestre (d)	DESPESAS LIQUIDADAS Até o Bimestre (e)	DESPESAS PAGAS Até o Bimestre (f)	INSCRITAS EM RESTOS A PAGAR NÃO PROCESSADOS (g)
10- PROFISSIONAIS DA EDUCAÇÃO BÁSICA	9.588.946,25	9.583.346,20	9.583.346,20	9.583.346,20	0,00
10.1- Educação Infantil	1.103.813,32	1.103.813,32	1.103.813,32	1.103.813,32	0,00
10.1.1- Creche	500.000,00	500.000,00	500.000,00	500.000,00	0,00
10.1.2- Pré-escola	603.813,32	603.813,32	603.813,32	603.813,32	0,00
10.2- Ensino Fundamental	8.485.132,93	8.479.532,88	8.479.532,88	8.479.532,88	0,00
11- OUTRAS DESPESAS	2.181.342,66	1.942.468,39	1.942.468,39	1.930.743,52	0,00
11.1- Educação Infantil	59.226,23	40.026,23	40.026,23	40.026,23	0,00
11.1.1- Creche	0,00	0,00	0,00	0,00	0,00
11.1.2- Pré-escola	59.226,23	40.026,23	40.026,23	40.026,23	0,00
11.2- Ensino Fundamental	2.122.116,43	1.902.442,16	1.902.442,16	1.890.717,29	0,00
12- TOTAL DAS DESPESAS COM RECURSOS DO FUNDEB (10 + 11)	11.770.288,91	11.525.814,59	11.525.814,59	11.514.089,72	0,00
INDICADORES DO FUNDEB					
DESPESAS CUSTEADAS COM RECEITAS DO FUNDEB RECEBIDAS NO EXERCÍCIO	DESPESAS EMPENHADAS Até o Bimestre(d)	DESPESAS LIQUIDADAS Até o Bimestre(e)	DESPESAS PAGAS Até o Bimestre(f)	INSCRITAS EM RESTOS A PAGAR NÃO PROCESSADOS (g)	INSCRITAS EM RESTOS A PAGAR NÃO PROCESSADOS (SEM DISPONIBILIDADE DE CAIXA) (h)⁷
13- Total das Despesas do FUNDEB com Profissionais da Educação Básica	9.583.346,20	9.142.791,42	9.142.791,42	440.554,78	0,00
14- Total das Despesas custeadas com FUNDEB - Impostos e Transferências de Impostos	8.618.162,86	8.254.899,14	8.254.899,14	363.263,72	0,00
15- Total das Despesas custeadas com FUNDEB - Complementação da União - VAAF	2.857.975,50	2.857.975,50	2.857.975,50	0,00	0,00
16- Total das Despesas custeadas com FUNDEB - Complementação da União - VAAT	49.676,23	49.676,23	49.676,23	0,00	0,00
17- Total das Despesas custeadas com FUNDEB - Complementação da União - VAAT Aplicadas na Educação Infantil	40.026,23	40.026,23	40.026,23	0,00	0,00

18- Total das Despesas custeadas com FUNDEB - Complementação da União - VAAT Aplicadas em Despesa de Capital	9.650,00	9.650,00	9.650,00	0,00	0,00	
INDICADORES - Art. 212-A, inciso XI e § 3º - Constituição Federal²	VALOR EXIGIDO (i)	VALOR APLICADO (j)	VALOR CONSIDERADO APÓS DEDUÇÕES (k)	% APLICADO (l)		
19- Mínimo de 70% do FUNDEB na Remuneração dos Profissionais da Educação Básica	8.116.683,77	9.583.346,20	9.583.346,20	82,65		
20 - Percentual de 50% da Complementação da União ao FUNDEB (VAAT) na Educação Infantil	26.661,10	40.026,23	40.026,23	75,06		
21- Mínimo de 15% da Complementação da União ao FUNDEB - VAAT em Despesas de Capital	7.998,33	9.650,00	9.650,00	18,10		
INDICADOR - Art.25, § 3º - Lei nº 14.113, de 2020 - (Máximo de 10% de Superávit)³	VALOR PERMITIDO (m)	VALOR NÃO APLICADO (n)	VALOR NÃO APLICADO APÓS AJUSTE (o)	% NÃO APLICADO ((p)		
22- Total da Receita Recebida e não Aplicada no Exercício	1.159.526,25	69.447,94	69.447,94	0,60		
INDICADOR - Art.25, § 3º - Lei nº 14.113, de 2020 - (Aplicação do Superávit de Exercício Anterior)³	VALOR DE SUPERÁVIT PERMITIDO NO EXERCÍCIO ANTERIOR (q)	VALOR NÃO APLICADO NO EXERCÍCIO ANTERIOR (r)	VALOR DE SUPERÁVIT APLICADO ATÉ O PRIMEIRO QUADRIMESTRE (s)	VALOR APLICADO ATÉ O PRIMEIRO QUADRIMESTRE QUE INEGRARÁ O LIMITE CONSTITUCIONAL (t)	VALOR APLICADO APÓS O PRIMEIRO QUADRIMESTRE (u)	VALOR NÃO APLICADO (v)
23- Total das Despesas custeadas com Superávit do FUNDEB	471.860,54	0,00	0,00	0,00	0,00	0,00
23.1- Total das Despesas custeadas com FUNDEB - Impostos e Transferências de Impostos	361.476,96	0,00	0,00	0,00	0,00	0,00
23.2- Total das Despesas custeadas com FUNDEB - Complementação da União (VAAF + VAAT)	110.383,58	0,00	0,00	0,00	0,00	0,00
DESPESAS COM MANUTENÇÃO E DESENVOLVIMENTO DO ENSINO – MDE - CUSTEADAS COM RECEITA DE IMPOSTOS (EXCETO FUNDEB)						
DESPESAS COM AÇÕES TÍPICAS DE MDE - RECEITAS DE IMPOSTOS - EXCETO FUNDEB (Por Área de Atuação)⁶	DOTAÇÃO ATUALIZADA (c)	DESPESAS EMPENHADAS Até o Bimestre (d)	DESPESAS LIQUIDADAS Até o Bimestre (e)	DESPESAS PAGAS Até o Bimestre (f)	INSCRITAS EM RESTOS A PAGAR NÃO PROCESSADOS (g)	
24- EDUCAÇÃO INFANTIL	122.798,72	122.798,72	122.798,72	122.798,72	0,00	
24.1- Creche	0,00	0,00	0,00	0,00	0,00	
24.2- Pré-escola	122.798,72	122.798,72	122.798,72	122.798,72	0,00	
25- ENSINO FUNDAMENTAL	2.297.195,90	2.135.483,69	2.135.483,69	2.122.089,54	0,00	
26- TOTAL DAS DESPESAS COM AÇÕES TÍPICAS DE MDE (24 + 25)	2.419.994,62	2.258.282,41	2.258.282,41	2.244.888,26	0,00	
APURAÇÃO DAS DESPESAS PARA FINS DE LIMITE MÍNIMO CONSTITUCIONAL				VALOR		
27- TOTAL DAS DESPESAS DE MDE CUSTEADAS COM RECURSOS DE IMPOSTOS (FUNDEB E RECEITA DE IMPOSTOS) = (L14(d ou e) + L26(d ou e) + L23.1(t))				10.876.445,27		

28 (-) RESULTADO LÍQUIDO DAS TRANSFERÊNCIAS DO FUNDEB = (L7)		3.997.194,39			
29 (-) RESTOS A PAGAR NÃO PROCESSADOS INSCRITOS NO EXERCÍCIO SEM DISPONIBILIDADE FINANCEIRA DE RECURSOS DO FUNDEB IMPOSTOS4 = (L14h)		0,00			
30 (-) RESTOS A PAGAR NÃO PROCESSADOS INSCRITOS NO EXERCÍCIO SEM DISPONIBILIDADE FINANCEIRA DE RECURSOS DE IMPOSTOS4 e 7		0,00			
31 (-) CANCELAMENTO, NO EXERCÍCIO, DE RESTOS A PAGAR INSCRITOS COM DISPONIBILIDADE FINANCEIRA DE RECURSOS DE IMPOSTOS VINCULADOS AO ENSINO = (L34.1(ac) + L34.2(ac))		0,00			
32- TOTAL DAS DESPESAS PARA FINS DE LIMITE (27 – (28 + 29 + 30 + 31))		6.879.250,88			
APURAÇÃO DO LIMITE MÍNIMO CONSTITUCIONAL 2 e 5		VALOR EXIGIDO (x)	VALOR APLICADO (w)	% APLICADO (y)	
33- APLICAÇÃO EM MDE SOBRE A RECEITA DE IMPOSTOS		6.621.842,60	6.879.250,88	25,97	
RESTOS A PAGAR INSCRITOS EM EXERCÍCIOS ANTERIORES COM DISPONIBILIDADE FINANCEIRA DE RECURSOS DE IMPOSTOS E DO FUNDEB	SALDO INICIAL (z)	RP LIQUIDADOS (aa)	RP PAGOS (ab)	RP CANCELADOS (ac)	SALDO FINAL (ad)=(z)-(ab)-(ac)
34- RESTOS A PAGAR DE DESPESAS COM MDE	691.071,29	0,00	691.071,29	0,00	0,00
34.1 - Executadas com Recursos de Impostos e Transferências de Impostos	358.967,12	0,00	358.967,12	0,00	0,00
34.2 - Executadas com Recursos do FUNDEB - Impostos	332.104,17	0,00	332.104,17	0,00	0,00
34.3 - Executadas com Recursos do FUNDEB - Complementação da União (VAAT + VAAF)	0,00	0,00	0,00	0,00	0,00
OUTRAS INFORMAÇÕES PARA CONTROLE					
RECEITAS ADICIONAIS PARA FINANCIAMENTO DO ENSINO			PREVISÃO ATUALIZADA (a)	RECEITAS REALIZADAS Até o Bimestre (b)	
35- RECEITA DE TRANSFERÊNCIAS DO FNDE (INCLUINDO RENDIMENTOS DE APLICAÇÃO FINANCEIRA)			1.401.897,60	752.441,35	
35.1- Salário-Educação			700.797,60	271.391,00	
35.2- PDDE			17.900,00	5.820,00	
35.3- PNAE			458.200,00	226.690,40	
35.4 - PNATE			218.000,00	248.539,95	
35.5- Outras Transferências do FNDE			7.000,00	0,00	
36- RECEITA DE TRANSFERÊNCIAS DE CONVÊNIOS			11.600,00	0,00	
37- RECEITA DE ROYALTIES DESTINADOS À EDUCAÇÃO			24.900,00	17.836,16	
38- RECEITA DE OPERAÇÕES DE CRÉDITO VINCULADAS À EDUCAÇÃO			0,00	0,00	
39- OUTRAS RECEITAS PARA FINANCIAMENTO DO ENSINO			988.200,00	0,00	
40-TOTAL DAS RECEITAS ADICIONAIS PARA FINANCIAMENTO DO ENSINO = (35 + 36 + 37 +38 + 39)			2.426.597,60	770.277,51	

OUTRAS DESPESAS COM EDUCAÇÃO (Por Área de Atuação) ⁶	DOTAÇÃO ATUALIZADA (c)	DESPESAS EMPENHADAS Até o Bimestre (d)	DESPESAS LIQUIDADAS Até o Bimestre (e)	DESPESAS PAGAS Até o Bimestre (f)	INSCRITAS EM RESTOS A PAGAR NÃO PROCESSADOS (g)
41- EDUCAÇÃO INFANTIL	111.200,00	0,00	0,00	0,00	0,00
41.1- Creche	0,00	0,00	0,00	0,00	0,00
41.2- Pré-escola	111.200,00	0,00	0,00	0,00	0,00
42- ENSINO FUNDAMENTAL	2.365.100,00	1.066.408,46	512.708,46	502.505,96	553.700,00
43- ENSINO MÉDIO	0,00	0,00	0,00	0,00	0,00
44- ENSINO SUPERIOR	0,00	0,00	0,00	0,00	0,00
45- ENSINO PROFISSIONAL NÃO INTEGRADO AO ENSINO REGULAR	0,00	0,00	0,00	0,00	0,00
46- TOTAL DAS OUTRAS DESPESAS COM EDUCAÇÃO (41 + 42 + 43 + 44 + 45)	2.476.300,00	1.066.408,46	512.708,46	502.505,96	553.700,00
TOTAL GERAL DAS DESPESAS COM EDUCAÇÃO	DOTAÇÃO ATUALIZADA Até o Bimestre (c)	DESPESAS EMPENHADAS Até o Bimestre (d)	DESPESAS LIQUIDADAS Até o Bimestre (e)	DESPESAS PAGAS Até o Bimestre (f)	INSCRITAS EM RESTOS A PAGAR NÃO PROCESSADOS (g)
47- TOTAL GERAL DAS DESPESAS COM EDUCAÇÃO (12 + 26 + 46)	16.704.883,63	14.888.805,56	14.335.105,56	14.299.784,04	553.700,00
47.1- Despesas Correntes	16.080.636,26	14.661.427,56	14.302.727,56	14.267.406,04	358.700,00
47.1.1- Pessoal Ativo	12.909.986,55	12.766.743,80	12.766.743,80	12.761.743,80	0,00
47.1.2- Pessoal Inativo	0,00	0,00	0,00	0,00	0,00
47.1.3- Transferências às instituições comunitárias, confessionais ou filantrópicas sem fins lucrativos	1.200,00	0,00	0,00	0,00	0,00
47.1.4- Outras Despesas Correntes	3.169.449,71	1.894.683,76	1.535.983,76	1.505.662,24	358.700,00
47.2- Despesas de Capital	624.247,37	227.378,00	32.378,00	32.378,00	195.000,00
47.2.1- Transferências às instituições comunitárias, confessionais ou filantrópicas sem fins lucrativos	0,00	0,00	0,00	0,00	0,00
47.2.2- Outras Despesas Capital	624.247,37	227.378,00	32.378,00	32.378,00	195.000,00
CONTROLE DA DISPONIBILIDADE FINANCEIRA E CONCILIAÇÃO BANCÁRIA		FUNDEB (ae)		SALÁRIO EDUCAÇÃO (af)	
48- Disponibilidade Financeira em 31 de Dezembro de 2020			1.144,56		1.382,77
49- (+) Ingresso de Recursos até o Bimestre (orçamentário)			11.595.262,53		271.391,00
50- (-) Pagamentos Efetuados até o Bimestre (orçamentário e restos a pagar)			11.846.193,89		245.153,70
51- (=) Disponibilidade Financeira até o Bimestre			-249.786,80		102.337,32
52- (+) Ajustes Positivos (Retenções e Outros Valores Extraorçamentários)			888.842,93		0,00
53- (-) Ajustes Negativos (Outros Valores Extraorçamentários)			0,00		75.764,50
54- (=) Saldo Financeiro Conciliado (Saldo Bancário)			639.056,13		26.572,82

PREFEITURA MUNICIPAL DE PE DE SERRA
RELATÓRIO RESUMIDO DA EXECUÇÃO ORÇAMENTÁRIA
DEMONSTRATIVO DAS RECEITAS E DESPESAS COM AÇÕES E SERVIÇOS PÚBLICOS DE SAÚDE
ORÇAMENTOS FISCAL E DA SEGURIDADE SOCIAL
JANEIRO A DEZEMBRO 2021 / BIMESTRE NOVEMBRO – DEZEMBRO

RREO - ANEXO 12 (LC 141/2012, art. 35)

R\$ 1,00

RECEITAS RESULTANTES DE IMPOSTOS E TRANSFERÊNCIAS CONSTITUCIONAIS E LEGAIS	PREVISÃO INICIAL	PREVISÃO ATUALIZADA (a)	RECEITAS REALIZADAS	
			Até o Bimestre (b)	% (b/a) x 100
RECEITA DE IMPOSTOS (I)	973.500,00	973.500,00	1.603.556,86	164,72
Receita Resultante do Imposto Predial e Territorial Urbano - IPTU	104.400,00	104.400,00	95.836,44	91,80
IPTU	90.400,00	90.400,00	59.318,05	65,62
Multas, Juros de Mora, Dívida Ativa e Outros Encargos do IPTU	14.000,00	14.000,00	36.518,39	260,85
Receita Resultante do Imposto sobre Serviços de Qualquer Natureza - ITBI	74.300,00	74.300,00	30.571,87	41,15
ITBI	73.700,00	73.700,00	30.474,03	41,35
Multas, Juros de Mora, Dívida Ativa e Outros Encargos do ITBI	600,00	600,00	97,84	16,31
Receita Resultante do Imposto sobre Serviços de Qualquer Natureza - ISS	346.400,00	346.400,00	243.335,18	70,25
ISS	318.000,00	318.000,00	87.508,37	27,52
Multas, Juros de Mora, Dívida Ativa e Outros Encargos do ISS	28.400,00	28.400,00	155.826,81	548,69
Receita Resultante do Imposto sobre a Renda e Proventos de Qualquer Natureza Retido na Fonte - IRRF	448.400,00	448.400,00	1.233.813,37	275,16
RECEITA DE TRANSFERÊNCIAS CONSTITUCIONAIS E LEGAIS (II)	20.948.200,00	20.948.200,00	24.124.595,82	115,16
Cota-Parte FPM	17.243.000,00	17.243.000,00	20.519.990,87	119,00
Cota-Parte ITR	3.500,00	3.500,00	7.950,49	227,16
Cota-Parte do IPVA	214.800,00	214.800,00	290.759,94	135,36
Cota-Parte do ICMS	3.453.800,00	3.453.800,00	3.279.605,92	94,96
Cota-Parte do IPI - Exportação	23.500,00	23.500,00	24.370,70	103,71
Compensações Financeiras Provenientes de Impostos e Transferências Constitucionais	9.600,00	9.600,00	1.917,90	19,98
Desoneração ICMS (LC 87/96)	9.600,00	9.600,00	1.917,90	19,98
Outras	0,00	0,00	0,00	0,00
TOTAL DAS RECEITAS RESULTANTES DE IMPOSTOS E TRANSFERÊNCIAS CONSTITUCIONAIS E LEGAIS - (III) = (I) + (II)	21.921.700,00	21.921.700,00	25.728.152,68	117,36

DESPESAS COM AÇÕES E SERVIÇOS PÚBLICOS DE SAÚDE (ASPS) - POR SUBFUNÇÃO E CATEGORIA ECONÔMICA	DOTAÇÃO INICIAL	DOTAÇÃO ATUALIZADA (c)	DESPESAS EMPENHADAS		DESPESAS LIQUIDADAS		DESPESAS PAGAS		Inscritas em Restos a Pagar Não Processados (g)
			Até o bimestre (d)	% (d/c) x 100	Até o bimestre (e)	% (e/c) x 100	Até o bimestre (f)	% (f/c) x 100	
ATENÇÃO BÁSICA (IV)	491.100,00	497.225,91	469.140,33	94,35	469.140,33	94,35	433.933,48	87,27	0,00
Despesas Correntes	282.500,00	482.135,51	459.335,33	95,27	459.335,33	95,27	424.128,48	87,97	0,00
Despesas de Capital	208.600,00	15.090,40	9.805,00	64,98	9.805,00	64,98	9.805,00	64,98	0,00
ASSISTÊNCIA HOSPITALAR (V)	2.142.900,00	3.666.252,94	3.574.417,86	97,50	3.574.417,86	97,50	3.470.846,46	94,67	0,00
AMBULATORIAL (V)	2.059.600,00	3.666.152,94	3.574.417,86	97,50	3.574.417,86	97,50	3.470.846,46	94,67	0,00
Despesas de Capital	83.300,00	100,00	0,00	0,00	0,00	0,00	0,00	0,00	0,00
SUORTE PROFILÁTICO E TERAPÊUTICO (VI)	24.800,00	64.000,00	62.465,39	97,60	62.465,39	97,60	62.465,39	97,60	0,00
Despesas Correntes	24.800,00	64.000,00	62.465,39	97,60	62.465,39	97,60	62.465,39	97,60	0,00
Despesas de Capital	0,00	0,00	0,00	0,00	0,00	0,00	0,00	0,00	0,00
VIGILÂNCIA SANITÁRIA (VII)	0,00	0,00	0,00	0,00	0,00	0,00	0,00	0,00	0,00
Despesas Correntes	0,00	0,00	0,00	0,00	0,00	0,00	0,00	0,00	0,00
Despesas de Capital	0,00	0,00	0,00	0,00	0,00	0,00	0,00	0,00	0,00
VIGILÂNCIA EPIDEMIOLÓGICA (VIII)	71.100,00	0,00	0,00	0,00	0,00	0,00	0,00	0,00	0,00
Despesas Correntes	68.600,00	0,00	0,00	0,00	0,00	0,00	0,00	0,00	0,00
Despesas de Capital	2.500,00	0,00	0,00	0,00	0,00	0,00	0,00	0,00	0,00
ALIMENTAÇÃO E NUTRIÇÃO (IX)	0,00	0,00	0,00	0,00	0,00	0,00	0,00	0,00	0,00
Despesas Correntes	0,00	0,00	0,00	0,00	0,00	0,00	0,00	0,00	0,00
Despesas de Capital	0,00	0,00	0,00	0,00	0,00	0,00	0,00	0,00	0,00
OUTRAS SUBFUNÇÕES (X)	780.380,00	1.645.977,45	1.544.851,59	93,86	1.544.851,21	93,86	1.481.148,75	89,99	0,38
Despesas Correntes	700.880,00	1.574.707,47	1.525.168,59	96,85	1.525.168,21	96,85	1.461.465,75	92,81	0,38
Despesas de Capital	79.500,00	71.269,98	19.683,00	27,62	19.683,00	27,62	19.683,00	27,62	0,00
TOTAL (XI) = (IV + V + VI + VII + VIII + IX + X)	3.510.280,00	5.873.456,30	5.650.875,17	96,21	5.650.874,79	96,21	5.448.394,08	92,76	0,38

APURAÇÃO DO CUMPRIMENTO DO LIMITE MÍNIMO PARA APLICAÇÃO EM ASPS	DESPESAS EMPENHADAS (d)	DESPESAS LIQUIDADAS (e)	DESPESAS PAGAS (f)
Total das Despesas com ASPS (XII) = (XI)	5.650.875,17	5.650.874,79	5.448.394,08
(-) Restos a Pagar Inscritos Indevidamente no Exercício sem Disponibilidade Financeira (XIII)	0,38	N/A	N/A
(-) Despesas Custeadas com Recursos Vinculados à Parcela do Percentual Mínimo que não foi Aplicada em ASPS em Exercícios Anteriores (XIV)	0,00	0,00	0,00
(-) Despesas Custeadas com Disponibilidade de Caixa Vinculada aos Restos a Pagar Cancelados (XV)	0,00	0,00	0,00
(=) VALOR APLICADO EM ASPS (XVI) = (XII - XIII - XIV - XV)	5.650.874,79	5.650.874,79	5.448.394,08
Despesa Mínima a ser Aplicada em ASPS (XVII) = (III) x 15% (LC 141/2012)			3.859.222,90
Despesa Mínima a ser Aplicada em ASPS (XVII) = (III) x % (Lei Orgânica Municipal)			N/A
Diferença entre o Valor Aplicado e a Despesa Mínima a ser Aplicada (XVIII) = (XVI) (d ou e) - (XVII)	1.791.651,89	1.791.651,89	1.589.171,18
Limite não Cumprido (XIX) = (XVIII) (Quando valor for inferior a zero)	0,00	0,00	0,00
PERCENTUAL DA RECEITA DE IMPOSTOS E TRANSFERÊNCIAS CONSTITUCIONAIS E LEGAIS APLICADO EM ASPS (XVI / III) * 100 (mínimo de 15% conforme LC nº 141/2012 ou % da Lei Orgânica Municipal)	21,96	21,96	21,17

CONTROLE DO VALOR REFERENTE AO PERCENTUAL MÍNIMO NÃO CUMPRIDO EM EXERCÍCIOS ANTERIORES PARA FINS DE APLICAÇÃO DOS RECURSOS VINCULADOS CONFORME ARTIGOS 25 E 26 DA LC 141/2012	Saldo Inicial (no exercício atual) (h)	Despesas Custeadas no Exercício de Referência			Saldo Final (não aplicado) (l) = (h - (i ou j))
		Empenhadas (i)	Liquidadas (j)	Pagas (k)	
Diferença de limite não cumprido em 2020	0,00	0,00	0,00	0,00	0,00
Diferença de limite não cumprido em 2019	0,00	0,00	0,00	0,00	0,00
Diferença de limite não cumprido em 2018	0,00	0,00	0,00	0,00	0,00
Diferença de limite não cumprido em exercícios anteriores	0,00	0,00	0,00	0,00	0,00
TOTAL DA DIFERENÇA DE LIMITE NÃO CUMPRIDO EM EXERCÍCIOS ANTERIORES (xx)	0,00	0,00	0,00	0,00	0,00

EXERCÍCIO DO EMPENHO ²	Valor Mínimo para aplicação em ASPS (m)	Valor aplicado em ASPS no exercício (n)	Valor aplicado além do limite mínimo (o) = (n - m), se < 0, então (o) = 0	Total inscrito em RP no exercício (p)	RPNP Inscritos Indevidamente no Exercício sem Disponibilidade Financeira q = (XIII d)	Valor inscrito em RP considerado no Limite (r) = (p - (o + q)) se < 0, então (r) = 0	Total de RP pagos (s)	Total de RP a pagar (t)	Total de RP cancelados ou prescritos (u)	Diferença entre o valor aplicado além do limite e o total de RP cancelados (v) = ((o + q) - u)
Empenhos de 2021	3.859.222,90	5.650.874,79	1.791.651,89	202.481,09	0,38	0,00	0,00	202.481,09	0,00	1.791.652,27
Empenhos de 2020	2.698.478,28	4.259.268,61	1.560.790,33	42.737,50	42.737,50	0,00	0,00	42.737,50	0,00	1.603.527,83
Empenhos de 2019	2.904.290,47	3.520.859,84	616.569,37	239.412,15	145.762,78	0,00	0,00	239.412,15	0,00	762.332,15
Empenhos de 2018	2.659.599,93	3.327.191,74	667.591,81	21.634,71	21.634,71	0,00	0,00	21.634,71	0,00	689.226,52
Empenhos de 2017	2.456.546,33	4.016.418,39	1.559.872,06	14.462,83	14.462,83	0,00	0,00	14.462,83	0,00	1.574.334,89
Empenhos de 2016	2.654.702,58	2.683.349,94	28.647,36	7.089,10	7.089,10	0,00	0,00	7.089,10	0,00	35.736,46
Empenhos de 2015	2.350.003,04	2.595.101,79	245.098,75	29.630,20	29.630,20	0,00	0,00	29.630,20	0,00	245.098,75
Empenhos de 2014	2.194.068,36	2.535.974,70	341.906,34	14.196,50	14.196,50	0,00	0,00	14.196,50	0,00	341.906,34
Empenhos de 2013	2.032.043,98	2.120.534,80	88.490,82	725,00	725,00	0,00	0,00	725,00	0,00	88.490,82

TOTAL DOS RESTOS A PAGAR CANCELADOS OU PRESCRITOS ATÉ O FINAL DO EXERCÍCIO ATUAL QUE AFETARAM O CUMPRIMENTO DO LIMITE (XXI) (soma dos saldos negativos da coluna "r")	0,00
TOTAL DOS RESTOS A PAGAR CANCELADOS OU PRESCRITOS ATÉ O FINAL DO EXERCÍCIO ANTERIOR QUE AFETARAM O CUMPRIMENTO DO LIMITE (XXII) (valor informado no demonstrativo do exercício anterior)	0,00
TOTAL DOS RESTOS A PAGAR CANCELADOS OU PRESCRITOS NO EXERCÍCIO ATUAL QUE AFETARAM O CUMPRIMENTO DO LIMITE (XXIII) = (XXI - XXII) (Artigo 24 § 1º e 2º da LC 141/2012)	0,00


CONTROLE DE RESTOS A PAGAR CANCELADOS OU PRESCRITOS CONSIDERADOS PARA FINS DE APLICAÇÃO DA DISPONIBILIDADE DE CAIXA CONFORME ARTIGO 24§ 1º e 2º DA LC 141/2012	Saldo Inicial (w)	Despesas Custeadas no Exercício de Referência			Saldo Final (não aplicado) (aa) = (w - (x ou y))
		Empenhadas (x)	Liquidadas (y)	Pagas (z)	
Restos a pagar cancelados ou prescritos em 2021 a ser compensados (XXIV)	0,00	0,00	0,00	0,00	0,00
Restos a pagar cancelados ou prescritos em 2020 a ser compensados (XXV)	0,00	0,00	0,00	0,00	0,00
Restos a pagar cancelados ou prescritos em 2019 a ser compensados (XXVI)	0,00	0,00	0,00	0,00	0,00
Restos a pagar cancelados ou prescritos em exercícios anteriores a serem compensados (XXVII)	0,00	0,00	0,00	0,00	0,00
TOTAL DE RESTOS A PAGAR CANCELADOS OU PRESCRITOS A COMPENSAR (XXVIII)	0,00	0,00	0,00	0,00	0,00

RECEITAS ADICIONAIS PARA O FINANCIAMENTO DA SAÚDE NÃO COMPUTADAS NO CÁLCULO DO MÍNIMO	PREVISÃO INICIAL	PREVISÃO ATUALIZADA (a)	RECEITAS REALIZADAS	
			Até o Bimestre (b)	% (b/a) x 100
RECEITAS DE TRANSFERÊNCIAS PARA A SAÚDE (XXIX)	5.868.600,00	5.868.600,00	4.979.927,17	84,86
Provenientes da União	5.857.000,00	5.857.000,00	4.979.927,17	85,03
Provenientes dos Estados	11.600,00	11.600,00	0,00	0,00
Provenientes de Outros Municípios	0,00	0,00	0,00	0,00
RECEITA DE OPERAÇÕES DE CRÉDITO INTERNAS E EXTERNAS VINCULADAS A SAÚDE (XXX)	0,00	0,00	0,00	0,00
OUTRAS RECEITAS (XXXI)	0,00	0,00	0,00	0,00
TOTAL RECEITAS ADICIONAIS PARA FINANCIAMENTO DA SAÚDE (XXXII) = (XXIX + XXX + XXXI)	5.868.600,00	5.868.600,00	4.979.927,17	84,86

DESPESAS COM SAÚDE POR SUBFUNÇÕES E CATEGORIA ECONÔMICA NÃO COMPUTADAS NO CÁLCULO DO MÍNIMO	DOTAÇÃO INICIAL	DOTAÇÃO ATUALIZADA (c)	DESPESAS EMPENHADAS		DESPESAS LIQUIDADAS		DESPESAS PAGAS		Inscritas em Restos a Pagar não Processados (g)
			Até o bimestre (d)	% (d/c) x 100	Até o bimestre (e)	% (e/c) x 100	Até o bimestre (f)	% (f/c) x 100	
ATENÇÃO BÁSICA (XXXIII)	2.950.100,00	3.233.019,53	3.173.470,87	98,16	3.173.470,87	98,16	3.063.122,44	94,74	0,00
Despesas Correntes	2.773.500,00	3.102.174,35	3.098.972,42	99,90	3.098.972,42	99,90	2.988.623,99	96,34	0,00
Despesas de Capital	176.600,00	130.845,18	74.498,45	56,94	74.498,45	56,94	74.498,45	56,94	0,00
ASSISTÊNCIA HOSPITALAR E AMBULATORIAL (XXXIV)	1.399.900,00	1.022.551,41	860.377,33	84,14	860.377,33	84,14	526.188,88	51,46	0,00
Despesas Correntes	509.200,00	911.351,41	860.377,33	94,41	860.377,33	94,41	526.188,88	57,74	0,00
Despesas de Capital	890.700,00	111.200,00	0,00	0,00	0,00	0,00	0,00	0,00	0,00
SUPOORTE PROFILÁTICO E TERAPÊUTICO (XXXV)	49.400,00	62.423,60	62.423,60	100,00	62.423,60	100,00	62.423,60	100,00	0,00
Despesas Correntes	49.300,00	62.423,60	62.423,60	100,00	62.423,60	100,00	62.423,60	100,00	0,00
Despesas de Capital	100,00	0,00	0,00	0,00	0,00	0,00	0,00	0,00	0,00
VIGILÂNCIA SANITÁRIA (XXXVI)	0,00	0,00	0,00	0,00	0,00	0,00	0,00	0,00	0,00
Despesas Correntes	0,00	0,00	0,00	0,00	0,00	0,00	0,00	0,00	0,00
Despesas de Capital	0,00	0,00	0,00	0,00	0,00	0,00	0,00	0,00	0,00
VIGILÂNCIA EPIDEMIOLÓGICA (XXXVII)	215.500,00	289.296,82	288.296,82	99,65	288.296,82	99,65	288.296,82	99,65	0,00
Despesas Correntes	214.900,00	289.296,82	288.296,82	99,65	288.296,82	99,65	288.296,82	99,65	0,00
Despesas de Capital	600,00	0,00	0,00	0,00	0,00	0,00	0,00	0,00	0,00
ALIMENTAÇÃO E NUTRIÇÃO (XXXVIII)	0,00	0,00	0,00	0,00	0,00	0,00	0,00	0,00	0,00

Despesas de Capital	0,00	0,00	0,00	0,00	0,00	0,00	0,00	0,00	0,00
OUTRAS SUBFUNÇÕES (XXXIX)	571.600,00	982.557,50	406.144,08	41,34	406.144,08	41,34	362.834,08	36,93	0,00
Despesas Correntes	304.100,00	889.857,50	406.144,08	45,64	406.144,08	45,64	362.834,08	40,77	0,00
Despesas de Capital	267.500,00	92.700,00	0,00	0,00	0,00	0,00	0,00	0,00	0,00
TOTAL DAS DESPESAS NÃO COMPUTADAS NO CÁLCULO DO MÍNIMO (XL) = (XXXIII + XXXIV + XXXV + XXXVI + XXXVII + XXXVIII + XXXIX)	5.186.500,00	5.589.848,86	4.790.712,70	85,70	4.790.712,70	85,70	4.302.865,82	76,98	0,00

DESPESAS TOTAIS COM SAÚDE EXECUTADAS COM COM RECURSOS PRÓPRIOS E COM RECURSOS TRANSFERIDOS DE OUTROS ENTES	DOTAÇÃO INICIAL	DOTAÇÃO ATUALIZADA (c)	DESPESAS EMPENHADAS		DESPESAS LIQUIDADAS		DESPESAS PAGAS		Inscritas em Restos a Pagar não Processados (g)
			Até o bimestre (d)	% (d/c) x 100	Até o bimestre (e)	% (e/c) x 100	Até o bimestre (f)	% (f/c) x 100	
ATENÇÃO BÁSICA (XLI) = (IV + XXXIII)	3.441.200,00	3.730.245,44	3.642.611,20	97,65	3.642.611,20	97,65	3.497.055,92	93,75	0,00
ASSISTÊNCIA HOSPITALAR E AMBULATORIAL (XLII) = (V + XXXIV)	3.542.800,00	4.688.804,35	4.434.795,19	94,58	4.434.795,19	94,58	3.997.035,34	85,25	0,00
SUORTE PROFILÁTICO E TERAPÊUTICO (XLIII) = (VI + XXXV)	74.200,00	126.423,60	124.888,99	98,79	124.888,99	98,79	124.888,99	98,79	0,00
VIGILÂNCIA SANITÁRIA (XLIV) = (VII + XXXVI)	0,00	0,00	0,00	0,00	0,00	0,00	0,00	0,00	0,00
VIGILÂNCIA EPIDEMIOLÓGICA (XLV) = (VIII + XXXVII)	286.600,00	289.296,82	288.296,82	99,65	288.296,82	99,65	288.296,82	99,65	0,00
ALIMENTAÇÃO E NUTRIÇÃO (XLVI) = (IX + XXXVIII)	0,00	0,00	0,00	0,00	0,00	0,00	0,00	0,00	0,00
OUTRAS SUBFUNÇÕES (XLVII) = (X + XXXIX)	1.351.980,00	2.628.534,95	1.950.995,67	74,22	1.950.995,29	74,22	1.843.982,83	70,15	0,38
TOTAL DAS DESPESAS COM SAÚDE (XLVIII) = (XI + XL)	8.696.780,00	11.463.305,16	10.441.587,87	91,09	10.441.587,49	91,09	9.751.259,90	85,06	0,38
(-) Despesas da Fonte: Transferências da União - inciso I do art. 5º da Lei Complementar 173/2020	5.185.300,00	5.589.848,86	4.790.712,70	85,70	4.790.712,70	85,70	4.302.865,82	76,98	0,00
TOTAL DAS DESPESAS EXECUTADAS COM RECURSOS PRÓPRIOS (XLIX)	3.511.480,00	5.873.456,30	5.650.875,17	96,21	5.650.874,79	96,21	5.448.394,08	92,76	0,38

 <p>Sistema de Informações Contábeis e Fiscais do Setor Público Brasileiro</p> <p>TESOURO NACIONAL</p>	Relatório Resumido de Execução Orçamentária
	Prefeitura Municipal de Pé de Serra - BA (Poder Executivo)
	Orçamentos Fiscal e da Seguridade Social
	CNPJ: 13232913000185
	Exercício: 2021
	Período de referência: 6º bimestre

RREO-Anexo 14 | Tabela 14.0 - Demonstrativo Simplificado do Relatório Resumido da Execução Orçamentária - Estados, DF e Municípios

Balanco Orçamentário	Valores	
	Até o Bimestre	
Balanco Orçamentário	-	
RECEITAS		42.586.400,00
Previsão Inicial		42.586.400,00
Previsão Atualizada		42.586.400,00
Receitas Realizadas		44.214.121,80
DÉFICIT ORÇAMENTÁRIO		
Saldos de Exercícios Anteriores (Utilizados para Créditos Adicionais)		
DESPESAS		42.586.400,00
Dotação Inicial		42.586.400,00
Dotação Atualizada		43.574.593,25
Despesas Empenhadas		39.116.710,45
Despesas Liquidadas		38.563.010,45
Despesas Pagas		37.685.446,39
Superávit Orçamentário		5.651.111,35

RREO-Anexo 14 | Tabela 14.0 - Demonstrativo Simplificado do Relatório Resumido da Execução Orçamentária - Estados, DF e Municípios

Despesas por Função/Subfunção	Valores	
	Até o Bimestre	
Despesas por Função/Subfunção	-	
Despesas Empenhadas		39.116.710,45
Despesas Liquidadas		38.563.010,45

RREO-Anexo 14 | Tabela 14.0 - Demonstrativo Simplificado do Relatório Resumido da Execução Orçamentária - Estados, DF e Municípios

Receita Corrente Líquida - RCL	Valores	
	Até o Bimestre	
Receita Corrente Líquida - RCL	-	
Receita Corrente Líquida		43.154.990,74
Receita Corrente Líquida Ajustada para Cálculo dos Limites de Endividamento		43.154.990,74
Receita Corrente Líquida Ajustada para Cálculo dos Limites da Despesa com Pessoal		43.154.990,74

RREO-Anexo 14 | Tabela 14.0 - Demonstrativo Simplificado do Relatório Resumido da Execução Orçamentária - Estados, DF e Municípios


Receitas e Despesas do Regime Próprio de Previdência dos Servidores	Valores	
	Até o Bimestre	
Receitas e Despesas do Regime Próprio de Previdência dos Servidores	-	
Regime Próprio de Previdência dos Servidores - PLANO PREVIDENCIÁRIO		
Receitas Previdenciárias Realizadas		
Despesas Previdenciárias Empenhadas		
Despesas Previdenciárias Liquidadas		
Resultado Previdenciário		
Regime Próprio de Previdência dos Servidores - PLANO FINANCEIRO		
Receitas Previdenciárias Realizadas		
Despesas Previdenciárias Empenhadas		
Despesas Previdenciárias Liquidadas		
Resultado Previdenciário		

RREO-Anexo 14 | Tabela 14.0 - Demonstrativo Simplificado do Relatório Resumido da Execução Orçamentária - Estados, DF e Municípios

Resultados Primário e Nominal	Verificação das Metas dos Resultados Nominal e Primário		
	Meta Fixada no Anexo de Metas Fiscais da LDO (a)	Resultado Apurado até o Bimestre (b)	% em Relação à Meta (b/a)
Resultados Primário e Nominal	-	-	-
Resultado Primário - Acima da Linha	827.188,50	7.346.863,45	8,88
Resultado Nominal - Acima da Linha	931.189,50	7.488.287,53	8,04

RREO-Anexo 14 | Tabela 14.0 - Demonstrativo Simplificado do Relatório Resumido da Execução Orçamentária - Estados, DF e Municípios

Restos a Pagar por Poder e Ministério Público	Estágios dos Restos a Pagar			
	Inscrição	Cancelamento Até o Bimestre	Pagamento Até o Bimestre	Saldo a Pagar
Restos a Pagar por Poder e Ministério Público	-	-	-	-
RESTOS A PAGAR PROCESSADOS	231.992,67	0,00	0,00	231.992,67

 <p>Sistema de Informações Contábeis e Fiscais do Setor Público Brasileiro TESOURO NACIONAL</p>	Relatório Resumido de Execução Orçamentária
	Prefeitura Municipal de Pé de Serra - BA (Poder Executivo)
	Orçamentos Fiscal e da Seguridade Social
	CNPJ: 13232913000185
	Exercício: 2021
	Período de referência: 6º bimestre

Restos a Pagar por Poder e Ministério Público	Estágios dos Restos a Pagar			Saldo a Pagar
	Inscrição	Cancelamento Até o Bimestre	Pagamento Até o Bimestre	
Poder Executivo	231.992,67			231.992,67
Poder Legislativo				
Poder Judiciário				
Ministério Público				
Defensoria Pública				
RESTOS A PAGAR NÃO PROCESSADOS	0,00	0,00	0,00	0,00
Poder Executivo				
Poder Legislativo				
Poder Judiciário				
Ministério Público				
Defensoria Pública				
TOTAL	231.992,67	0,00	0,00	231.992,67

RREO-Anexo 14 | Tabela 14.0 - Demonstrativo Simplificado do Relatório Resumido da Execução Orçamentária - Estados, DF e Municípios

Despesas com Manutenção e Desenvolvimento do Ensino	Apuração das Despesas com Ensino		
	Valor Apurado Até o Bimestre	Limites Constitucionais Anuais	
		% Mínimo a Aplicar no Exercício	% Aplicado Até o Bimestre
Despesas com Manutenção e Desenvolvimento do Ensino	-	-	-
Mínimo Anual de <18% / 25%> das Receitas de Impostos na Manutenção e Desenvolvimento do Ensino	6.879.250,88	25,00	25,97
Mínimo Anual de 70% do FUNDEB na Remuneração dos Profissionais da Educação Básica	9.583.346,20	70,00	82,65
Percentual de 50% da Complementação da União ao FUNDEB (VAAT) na Educação Infantil	40.026,23	50,00	75,06
Mínimo de 15% da Complementação da União ao FUNDEB (VAAT) em Despesas de Capital	9.650,00	15,00	18,10

RREO-Anexo 14 | Tabela 14.0 - Demonstrativo Simplificado do Relatório Resumido da Execução Orçamentária - Estados, DF e Municípios

Receitas de Operações de Crédito e Despesas de Capital	Apuração das Receitas de Operações de Crédito e Despesas de Capital	
	Valor Apurado no Exercício	Saldo Não Realizado
Receitas de Operações de Crédito e Despesas de Capital	-	-
Receitas de Operações de Crédito	0,00	0,00
Despesa de Capital Líquida	2.030.197,42	1.306.369,82

RREO-Anexo 14 | Tabela 14.0 - Demonstrativo Simplificado do Relatório Resumido da Execução Orçamentária - Estados, DF e Municípios

Projeção Atuarial dos Regimes de Previdência	Exercício de Apuração			
	Exercício	10º Exercício	20º Exercício	35º Exercício
Projeção Atuarial dos Regimes de Previdência	-	-	-	-
Plano Previdenciário				
Receitas Previdenciárias				
Despesas Previdenciárias				
Resultado Previdenciário	0,00	0,00	0,00	0,00
Plano Financeiro				
Receitas Previdenciárias				
Despesas Previdenciárias				
Resultado Previdenciário	0,00	0,00	0,00	0,00

RREO-Anexo 14 | Tabela 14.0 - Demonstrativo Simplificado do Relatório Resumido da Execução Orçamentária - Estados, DF e Municípios


Receita da Alienação de Ativos e Aplicação dos Recursos	Apuração da Receita da Alienação de Ativos e Aplicação dos Recursos	
	Valor Apurado no Exercício	Saldo a Realizar
Receita da Alienação de Ativos e Aplicação dos Recursos	-	-
Receitas da Alienação de Ativos		
Aplicação dos Recursos da Alienação de Ativos		


RREO-Anexo 14 | Tabela 14.0 - Demonstrativo Simplificado do Relatório Resumido da Execução Orçamentária - Estados, DF e Municípios

Despesas com Ações e Serviços Públicos de Saúde	Apuração das Despesas com Saúde		
	Valor Apurado Até o Bimestre	Limites Constitucionais Anuais	
		% Mínimo a Aplicar no Exercício	% Aplicado Até o Bimestre
Despesas com Ações e Serviços Públicos de Saúde	-	-	-
Despesas com Ações e Serviços Públicos de Saúde Executadas com Recursos de Impostos	5.448.394,08	15,00	21,17

RREO-Anexo 14 | Tabela 14.0 - Demonstrativo Simplificado do Relatório Resumido da Execução Orçamentária - Estados, DF e Municípios

Despesas de Caráter Continuado Derivadas de PPP	Valor Realizado no Período	
	Valor Apurado no Exercício Corrente	
Despesas de Caráter Continuado Derivadas de PPP	-	-
Total das Despesas Consideradas para o Limite / RCL (%)		

 <p>siconfi Sistema de Informações Contábeis e Fiscais do Setor Público Brasileiro TESOURO NACIONAL</p>	Relatório Resumido de Execução Orçamentária
	Prefeitura Municipal de Pé de Serra - BA (Poder Executivo)
	Orçamentos Fiscal e da Seguridade Social
	CNPJ: 13232913000185
	Exercício: 2021
	Período de referência: 6º bimestre

 <p>Sistema de Informações Contábeis e Fiscais do Setor Público Brasileiro</p> <p>TESOURO NACIONAL</p>	Relatório Resumido de Execução Orçamentária
	Prefeitura Municipal de Pé de Serra - BA (Poder Executivo)
	Orçamentos Fiscal e da Seguridade Social
	CNPJ: 13232913000185
	Exercício: 2022
	Período de referência: 6º bimestre

RREO-Anexo 14 | Tabela 14.0 - Demonstrativo Simplificado do Relatório Resumido da Execução Orçamentária - Municípios

Balanco Orçamentário	Valores Até o Bimestre
Balanco Orçamentário	-
RECEITAS	
Previsão Inicial	45.603.421,06
Previsão Atualizada	45.603.421,06
Receitas Realizadas	56.970.189,22
Déficit Orçamentário	1.953.953,63
Saldos de Exercícios Anteriores (Utilizados para Créditos Adicionais)	
DESPESAS	
Dotação Inicial	45.603.421,06
Dotação Atualizada	61.288.396,06
Despesas Empenhadas	59.547.617,62
Despesas Liquidadas	58.924.142,85
Despesas Pagas	58.567.507,22
Superávit Orçamentário	0,00

RREO-Anexo 14 | Tabela 14.0 - Demonstrativo Simplificado do Relatório Resumido da Execução Orçamentária - Municípios

Despesas por Função/Subfunção	Valores Até o Bimestre
Despesas por Função/Subfunção	-
Despesas Empenhadas	59.547.617,62
Despesas Liquidadas	58.924.142,85

RREO-Anexo 14 | Tabela 14.0 - Demonstrativo Simplificado do Relatório Resumido da Execução Orçamentária - Municípios

Receita Corrente Líquida - RCL	Valores Até o Bimestre
Receita Corrente Líquida - RCL	-
Receita Corrente Líquida	56.024.320,59
Receita Corrente Líquida Ajustada para Cálculo dos Limites de Endividamento	53.421.822,59
Receita Corrente Líquida Ajustada para Cálculo dos Limites da Despesa com Pessoal	53.421.822,59


RREO-Anexo 14 | Tabela 14.0 - Demonstrativo Simplificado do Relatório Resumido da Execução Orçamentária - Municípios

Receitas e Despesas do Regime Próprio de Previdência dos Servidores	Valores Até o Bimestre
Receitas e Despesas do Regime Próprio de Previdência dos Servidores	-
Fundo em Capitalização (PLANO PREVIDENCIÁRIO)	
Receitas Previdenciárias Realizadas	
Despesas Previdenciárias Empenhadas	
Despesas Previdenciárias Liquidadas	
Despesas Previdenciárias Pagas	
Resultado Previdenciário	
Fundo em Repartição (PLANO FINANCEIRO)	
Receitas Previdenciárias Realizadas	
Despesas Previdenciárias Empenhadas	
Despesas Previdenciárias Liquidadas	
Despesas Previdenciárias Pagas	
Resultado Previdenciário	

RREO-Anexo 14 | Tabela 14.0 - Demonstrativo Simplificado do Relatório Resumido da Execução Orçamentária - Municípios

Resultados Primário e Nominal	Verificação das Metas dos Resultados Nominal e Primário		
	Meta Fixada no Anexo de Metas Fiscais da LDO (a)	Resultado Apurado até o Bimestre (b)	% em Relação à Meta (b/a)
Resultados Primário e Nominal	-	-	-
Resultado Primário - Acima da Linha	827.188,00	-1.913.857,33	-2,31
Resultado Nominal - Acima da Linha	931.189,50	-1.391.524,88	-1,49

RREO-Anexo 14 | Tabela 14.0 - Demonstrativo Simplificado do Relatório Resumido da Execução Orçamentária - Municípios

 <p>Sistema de Informações Contábeis e Fiscais do Setor Público Brasileiro</p> <p>TESOURO NACIONAL</p>	Relatório Resumido de Execução Orçamentária
	Prefeitura Municipal de Pé de Serra - BA (Poder Executivo)
	Orçamentos Fiscal e da Seguridade Social
	CNPJ: 13232913000185
	Exercício: 2022
	Período de referência: 6º bimestre

Restos a Pagar por Poder e Ministério Público	Estágios dos Restos a Pagar			
	Inscrição	Cancelamento Até o Bimestre	Pagamento Até o Bimestre	Saldo a Pagar
Restos a Pagar por Poder e Ministério Público	-	-	-	-
RESTOS A PAGAR PROCESSADOS	1.109.556,73	0,00	842.723,70	266.833,03
Poder Executivo	1.109.556,73		842.723,70	266.833,03
Poder Legislativo				
Poder Judiciário				
Ministério Público				
Defensoria Pública				
RESTOS A PAGAR NÃO PROCESSADOS	553.700,00	0,00	195.000,00	358.700,00
Poder Executivo	553.700,00		195.000,00	358.700,00
Poder Legislativo				
Poder Judiciário				
Ministério Público				
Defensoria Pública				
TOTAL	1.663.256,73	0,00	1.037.723,70	625.533,03

RREO-Anexo 14 | Tabela 14.0 - Demonstrativo Simplificado do Relatório Resumido da Execução Orçamentária - Municípios

Despesas com Manutenção e Desenvolvimento do Ensino	Valor Apurado Até o Bimestre	Apuração das Despesas com Ensino	
		% Mínimo a Aplicar no Exercício	% Aplicado Até o Bimestre
Despesas com Manutenção e Desenvolvimento do Ensino	-	-	-
Mínimo Anual de <18% / 25%> das Receitas de Impostos na Manutenção e Desenvolvimento do Ensino	11.187.402,53	25,00	33,03
Mínimo Anual de 70% do FUNDEB na Remuneração dos Profissionais da Educação Básica	14.333.009,12	70,00	84,57
Percentual de 50% da Complementação da União ao FUNDEB (VAAT) na Educação Infantil	2.997.717,25	50,00	100,00
Mínimo de 15% da Complementação da União ao FUNDEB (VAAT) em Despesas de Capital	465.137,88	15,00	15,52

RREO-Anexo 14 | Tabela 14.0 - Demonstrativo Simplificado do Relatório Resumido da Execução Orçamentária - Municípios

Receitas de Operações de Crédito e Despesas de Capital	Apuração das Receitas de Operações de Crédito e Despesas de Capital	
	Valor Apurado no Exercício	Saldo Não Realizado
Receitas de Operações de Crédito e Despesas de Capital	-	-
Receitas de Operações de Crédito	0,00	0,00
Despesa de Capital Líquida	4.349.622,05	705.063,70

RREO-Anexo 14 | Tabela 14.0 - Demonstrativo Simplificado do Relatório Resumido da Execução Orçamentária - Municípios

Projeção Atuarial dos Regimes de Previdência	Exercício de Apuração			
	Exercício	10º Exercício	20º Exercício	35º Exercício
Projeção Atuarial dos Regimes de Previdência	-	-	-	-
Fundo em Capitalização (Plano Previdenciário)				
Receitas Previdenciárias				
Despesas Previdenciárias				
Resultado Previdenciário	0,00	0,00	0,00	0,00
Fundo em Repartição (Plano Financeiro)				
Receitas Previdenciárias				
Despesas Previdenciárias				
Resultado Previdenciário	0,00	0,00	0,00	0,00


RREO-Anexo 14 | Tabela 14.0 - Demonstrativo Simplificado do Relatório Resumido da Execução Orçamentária - Municípios

Receita da Alienação de Ativos e Aplicação dos Recursos	Apuração da Receita da Alienação de Ativos e Aplicação dos Recursos	
	Valor Apurado no Exercício	Saldo a Realizar
Receita da Alienação de Ativos e Aplicação dos Recursos	-	-
Receitas da Alienação de Ativos		
Aplicação dos Recursos da Alienação de Ativos		

RREO-Anexo 14 | Tabela 14.0 - Demonstrativo Simplificado do Relatório Resumido da Execução Orçamentária - Municípios

Despesas com Ações e Serviços Públicos de Saúde	Valor Apurado Até o Bimestre	Apuração das Despesas com Saúde	
		% Mínimo a Aplicar no Exercício	% Aplicado Até o Bimestre
Despesas com Ações e Serviços Públicos de Saúde	-	-	-
Despesas com Ações e Serviços Públicos de Saúde Executadas com Recursos de Impostos	5.580.442,66	15,00	16,49

RREO-Anexo 14 | Tabela 14.0 - Demonstrativo Simplificado do Relatório Resumido da Execução Orçamentária - Municípios

 Sistema de Informações Contábeis e Fiscais do Setor Público Brasileiro TESOURO NACIONAL	Relatório Resumido de Execução Orçamentária
	Prefeitura Municipal de Pé de Serra - BA (Poder Executivo)
	Orçamentos Fiscal e da Seguridade Social
	CNPJ: 13232913000185
	Exercício: 2022
	Período de referência: 6º bimestre

Despesas de Caráter Continuado Derivadas de PPP	Valor Realizado no Período
	Valor Apurado no Exercício Corrente
Despesas de Caráter Continuado Derivadas de PPP	-
Total das Despesas Consideradas para o Limite / RCL (%)	

ÓRGÃO/SETOR: SECRETARIA DE INFRAESTRUTURA URBANA

CATEGORIA: LICITAÇÕES E CONTRATOS

AVISO DE CONVOCAÇÃO (COTAÇÃO DE PREÇOS 2024)



CONVOCAÇÃO DE INTERESSADOS

Em atendimento ao disposto no art. 75 § 3º da Lei Federal nº 14.133/21, a Prefeitura Municipal de Pé de Serra – BA, manifesta interesse em receber solicitações de cotação e informações de interessados na participação de processo de contratação, realizado pelo município. Objeto: **CONTRATAÇÃO DE EMPRESA ESPECIALIZADA PARA PRESTAÇÃO DE SERVIÇOS COMPLEMENTARES DE PAVIMENTAÇÃO EM PARALELEPÍPEDO NOS POVOADOS DE SANTO ANTÔNIO E CALDEIRÃO DO NEGRO NO MUNICÍPIO DE PÉ DE SERRA – BA, CONFORME PLANO DE AÇÃO Nº 09032022-018419.** As empresas interessadas, e que atendam ao objeto desta contratação deverão solicitar planilha para preenchimento da proposta, e enviá-las no prazo de três dias úteis, contados a partir desta publicação. O cadastramento poderá ser solicitado na Prefeitura Municipal de Pé de Serra - BA, localizada na Avenida Luiz Viana Filho, nº 150, Centro, CEP: 44.655-000, Pé de Serra – BA, no setor de licitações e contratos, das 08:00hs às 14:00hs, ou através do e-mail compraspsds2021@gmail.com, maiores informações ou esclarecimentos através do telefone (75) 3660 - 2121/2985. Pé de Serra – BA, 09 de janeiro de 2024.

Prefeitura Municipal de Pé de Serra/BA - CNPJ: 13.232.913/0001-85
Avenida Luiz Viana Filho, nº 150 - Centro - CEP: 44.655-000, Pé de Serra – Bahia.
Telefone: (75) 3660 - 2121/2985

<http://pmpedeserraba.imprensaoficial.org/>