



Diário Oficial do EXECUTIVO

Prefeitura Municipal de Pé de Serra - BA

Quinta-feira • 28 de dezembro de 2023 • Ano VII • Edição N° 1338



QR CODE

SUMÁRIO

GABINETE DO PREFEITO	2
INSTRUMENTO DE GESTÃO FISCAL	2
(RGF) RELATÓRIOS DE GESTÃO FISCAL (1º QUADRIMESTRE/2023)	2
(RREO) RELATÓRIOS RESUMIDOS DA EXECUÇÃO ORÇAMENTÁRIA (1º BIMESTRE/2023)	16
(RREO) RELATÓRIOS RESUMIDOS DA EXECUÇÃO ORÇAMENTÁRIA (2º BIMESTRE/2023)	39
(RREO) RELATÓRIOS RESUMIDOS DA EXECUÇÃO ORÇAMENTÁRIA (3º BIMESTRE/2023)	62
(RREO) RELATÓRIOS RESUMIDOS DA EXECUÇÃO ORÇAMENTÁRIA (6º BIMESTRE/2022)	93

NOTA: As matérias que possuem um asterisco (*) em sua descrição, indicam REPUBLICAÇÃO.

CONFIABILIDADE

PONTUALIDADE

CREDIBILIDADE



IMPrensa
OFICIAL
MAIS TRANSPARÊNCIA PARA TODOS



GESTOR: EDGAR CARNEIRO MIRANDA


<http://pmpedeserraba.imprensaoficial.org/>

ÓRGÃO/SETOR: GABINETE DO PREFEITO
CATEGORIA: INSTRUMENTO DE GESTÃO FISCAL
(RGF) RELATÓRIOS DE GESTÃO FISCAL (1º QUADRIMESTRE/2023)

 <p>Sistema de Informações Contábeis e Fiscais do Setor Público Brasileiro TESOURO NACIONAL</p>	Relatório de Gestão Fiscal
	Prefeitura Municipal de Pé de Serra - BA (Poder Executivo)
	Orçamentos Fiscal e da Seguridade Social
	CNPJ: 13232913000185
	Exercício: 2023
	Período de referência: 1º quadrimestre

RGF-Anexo 01 | Tabela 1.0 - Demonstrativo da Despesa com Pessoal

Despesa com Pessoal	Despesa Executada com Pessoal												TOTAL (ÚLTIMOS 12 MESES) (a)	INSCRITAS EM RESTOS A PAGAR NÃO PROCESSADOS (b)				
	DESPESAS EXECUTADAS (Últimos 12 Meses)																	
	<MR-11>	<MR-10>	<MR-9>	<MR-8>	<MR-7>	<MR-6>	<MR-5>	<MR-4>	<MR-3>	<MR-2>	<MR-1>	<MR>						
Despesa com Pessoal (Últimos 12 Meses)	-	-	-	-	-	-	-	-	-	-	-	-	-	-	-	-	-	
DESPESA BRUTA COM PESSOAL (I)	2.603.681,52	2.321.052,61	2.400.011,72	2.734.188,88	3.668.226,16	2.329.937,21	2.406.541,71	3.442.929,51	2.327.837,29	2.602.645,90	2.645.274,51	2.524.325,60	32.006.652,62				0,00	
Pessoal Ativo	2.492.460,84	2.209.861,93	2.175.212,34	2.425.786,61	2.634.960,85	2.140.815,16	2.103.908,53	2.559.075,70	2.303.671,79	2.215.777,08	2.105.915,56	2.088.174,51	27.455.650,88				0,00	
Vencimentos, Vantagens e Outras Despesas Variáveis	2.186.454,85	2.209.861,93	2.175.212,34	2.425.786,61	2.597.018,95	2.140.815,16	2.103.908,53	2.559.075,70	2.303.671,79	2.215.777,08	2.105.915,56	2.088.174,51	27.111.670,99					
Obrigações Patronais	306.035,99				37.943,90								343.979,89					
Pessoal Inativo e Pensionistas	0,00	0,00	0,00	0,00	0,00	0,00	0,00	0,00	0,00	0,00	0,00	0,00	0,00				0,00	
Aposentadorias, Reserva e Reformas																		0,00
Pensões																		0,00
Outras Despesas de Pessoal decorrentes de Contratos de Terceirização ou de contratação de forma indireta (§ 1º do art. 18 da LRF)	111.190,68	111.190,68	224.799,38	308.402,27	1.033.265,31	189.122,05	302.633,18	883.853,81	24.165,50	386.868,84	539.358,95	436.151,09	4.551.001,74					
Despesa com Pessoal não Executada Orçamentariamente													0,00					0,00
DESPESAS NÃO COMPUTADAS (§ 1º do art. 19 da LRF) (II)	0,00	0,00	0,00	0,00	0,00	0,00	0,00	0,00	0,00	0,00	0,00	0,00	0,00				0,00	
Indenizações por Demissão e Incentivos a Demissão Voluntária e Deduções Constitucionais													0,00					0,00
Decorrentes de Decisão Judicial de Período Anterior ao da Apuração													0,00					0,00
Despesas de Exercícios Anteriores de Período Anterior ao da Apuração													0,00					0,00
Inativos e Pensionistas com Recursos Vinculados													0,00					0,00
DESPESA LÍQUIDA COM PESSOAL (III) = (I - II)	2.603.681,52	2.321.052,61	2.400.011,72	2.734.188,88	3.668.226,16	2.329.937,21	2.406.541,71	3.442.929,51	2.327.837,29	2.602.645,90	2.645.274,51	2.524.325,60	32.006.652,62				0,00	

 Sistema de Informações Contábeis e Fiscais do Setor Público Brasileiro TESOURO NACIONAL	Relatório de Gestão Fiscal
	Prefeitura Municipal de Pé de Serra - BA (Poder Executivo)
	Orçamentos Fiscal e da Seguridade Social
	CNPJ: 13232913000185
	Exercício: 2023
Período de referência: 1º trimestre	

RGF-Anexo 01 | Tabela 1.0 - Demonstrativo da Despesa com Pessoal

Apuração do Cumprimento do Limite Legal	DTP e Apuração do Cumprimento do Limite Legal	
	Valor	% sobre a RCL Ajustada
DTP e Apuração do Cumprimento do Limite Legal		
RECEITA CORRENTE LÍQUIDA - RCL (IV)	56.721.173,98	-
(-) Transferências Obrigatórias da União Relativas às Emendas Individuais (art. 166-A, §1º, da CF) (V)	2.602.498,00	-
(-) Transferências obrigatórias da União relativas às emendas de bancada (art. 166, § 16, da CF) e ao vencimento dos agentes comunitários de saúde e de combate às endemias (CF, art. 198, §11) (VI)	0,00	-
= RECEITA CORRENTE LÍQUIDA AJUSTADA PARA CÁLCULO DOS LIMITES DA DESPESA COM PESSOAL (VII) = (IV - V - VI)	54.118.675,98	-
DESPESA TOTAL COM PESSOAL - DTP (VIII) = (IIIa + IIIb)	32.006.652,62	59,14
LIMITE MÁXIMO (IX) (incisos I, II e III, art. 20 da LRF)	29.224.085,03	54,00
LIMITE PRUDENCIAL (X) = (0,95 x IX) (parágrafo único do art. 22 da LRF)	27.762.880,78	51,30
LIMITE DE ALERTA (XI) = (0,90 x IX) (inciso II do §1º do art. 59 da LRF)	26.301.676,53	48,60


RGF-Anexo 01 | Tabela 1.0 - Demonstrativo da Despesa com Pessoal

Notas Explicativas	Valores
	30/04/2023
Notas Explicativas	-
Notas Explicativas	-

 <p>Sistema de Informações Contábeis e Fiscais do Setor Público Brasileiro TESOURO NACIONAL</p>	Relatório de Gestão Fiscal
	Prefeitura Municipal de Pé de Serra - BA (Poder Executivo)
	Orçamentos Fiscal e da Seguridade Social
	CNPJ: 13232913000185
	Exercício: 2023
	Período de referência: 1º quadrimestre

RGF-Anexo 01 | Tabela 1.2 - Trajetória de Retorno ao Limite da Despesa Total com Pessoal

Trajetória de Retorno ao Limite da Despesa Total com Pessoal	Apuração da Trajetória de Retorno ao Limite da DTP								
	Exercício de Descumprimento do Limite			Exercício do Primeiro Período Seguinte		Exercício do Segundo Período Seguinte			
	No Quadrimestre/Semestre			Primeiro Período Seguinte		Segundo Período Seguinte			
	Limite Máximo (a)	% DTP (b)	% Excedente (c) = (b-a)	Redutor Mínimo de 1/3 do Excedente (d) = (1/3*c)	Limite (e) = (b-d)	% DTP (f)	Redutor Residual (g) = (f-a)	Limite (h) = (a)	% DTP (i)
Trajetória de Retorno ao Limite da Despesa Total com Pessoal	-	-	-	-	-	-	-	-	-
Valores Percentuais									

 Sistema de Informações Contábeis e Fiscais do Setor Público Brasileiro TESOURO NACIONAL	Relatório de Gestão Fiscal
	Prefeitura Municipal de Pé de Serra - BA (Poder Executivo)
	Orçamentos Fiscal e da Seguridade Social
	CNPJ: 13232913000185
	Exercício: 2023
	Período de referência: 1º trimestre


RGF-Anexo 01 | Tabela 1.2 - Trajetória de Retorno ao Limite da Despesa Total com Pessoal

Parâmetros para Redução do Excedente de DTP (art. 15 da LC 178/2021)	Percentual
Parâmetros para Redução do Excedente de DTP (art. 15 da LC 178/2021)	Percentual
Limite Máximo (IX) (%) (LRF, art. 20)	-
DTP em 2021 (XII) (%)	
Excedente em 2021 (XIII) = (XII - IX) (%)	
Redutor anual (XIV) = (0,10 x XIII) (%)	

 <p>Sistema de Informações Contábeis e Fiscais do Setor Público Brasileiro TESOURO NACIONAL</p>	Relatório de Gestão Fiscal
	Prefeitura Municipal de Pé de Serra - BA (Poder Executivo)
	Orçamentos Fiscal e da Seguridade Social
	CNPJ: 13232913000185
	Exercício: 2023
Período de referência: 1º quadrimestre	

RGF-Anexo 01 | Tabela 1.2 - Trajetória de Retorno ao Limite da Despesa Total com Pessoal

Trajetória de Retorno ao Limite da Despesa Total com Pessoal (art. 15 da LC 178/2021)	2021	2022	2023	2024	Apuração da Trajetória de Retorno ao Limite da DTP (art. 15 da LC 178/2021)								
Trajetória de Retorno ao Limite da Despesa Total com Pessoal (art. 15 da LC 178/2021)	-	-	-	-	2025	2026	2027	2028	2029	2030	2031	2032	
RECEITA CORRENTE LÍQUIDA AJUSTADA PARA CÁLCULO DOS LIMITES DA DESPESA COM PESSOAL (VII)	-	-	-	-	-	-	-	-	-	-	-	-	
DESPESA TOTAL COM PESSOAL - DTP (VIII)	-	-	-	-	-	-	-	-	-	-	-	-	
% DTP (VIII / VII)	-	-	-	-	-	-	-	-	-	-	-	-	
LIMITE CONFORME ART. 15 DA LC 178/2021 (%)	-	-	-	-	-	-	-	-	-	-	-	-	

 Sistema de Informações Contábeis e Fiscais do Setor Público Brasileiro TESOURO NACIONAL	Relatório de Gestão Fiscal
	Prefeitura Municipal de Pé de Serra - BA (Poder Executivo)
	Orçamentos Fiscal e da Seguridade Social
	CNPJ: 13232913000185
	Exercício: 2023
	Período de referência: 1º trimestre

RGF-Anexo 01 | Tabela 1.2 - Trajetória de Retorno ao Limite da Despesa Total com Pessoal

Notas Explicativas	Valores
	30/04/2023
Notas Explicativas	-
Identificação do Quadrimestre em que Excedeu o Limite e dos Períodos de Retorno	
Notas Explicativas	

RGF-Anexo 01 | Tabela 1.2 - Trajetória de Retorno ao Limite da Despesa Total com Pessoal

Notas Explicativas	Valores
	30/04/2023
Notas Explicativas	-
Identificação do Quadrimestre em que Excedeu o Limite e dos Períodos de Retorno	
Notas Explicativas	

RGF-Anexo 01 | Tabela 1.4 - Demonstrativo da Despesa com Pessoal - Ente Consorciado

Notas Explicativas	Valores
	30/04/2023
Notas Explicativas	-
Notas Explicativas	


 <p>Sistema de Informações Contábeis e Fiscais do Setor Público Brasileiro TESOURO NACIONAL</p>	Relatório de Gestão Fiscal
	Prefeitura Municipal de Pé de Serra - BA (Poder Executivo)
	Orçamentos Fiscal e da Seguridade Social
	CNPJ: 13232913000185
	Exercício: 2023
Período de referência: 1º quadrimestre	

RGF-Anexo 02 | Tabela 2.0 - Demonstrativo da Dívida Consolidada Líquida - Estados, DF e Municípios

Demonstrativo da Dívida Consolidada Líquida	Cálculo da Dívida Consolidada Líquida			
	SALDO DO EXERCÍCIO ANTERIOR	SALDO DO EXERCÍCIO DE 2023		
		Até o 1º Quadrimestre	Até o 2º Quadrimestre	Até o 3º Quadrimestre
Dívida Consolidada	-	-	-	-
DÍVIDA CONSOLIDADA - DC (I)	22.257.733,54	21.321.870,53	0,00	0,00
Dívida Mobiliária	0,00	0,00		
Dívida Contratual	18.632.991,10	18.071.416,84	0,00	0,00
Empréstimos	0,00	0,00	0,00	0,00
Internos	0,00	0,00		
Externos	0,00	0,00		
Reestruturação da Dívida de Estados e Municípios	0,00	0,00		
Financiamentos	0,00	0,00	0,00	0,00
Internos	0,00	0,00		
Externos	0,00	0,00		
Parcelamento e Renegociação de Dívidas	18.630.397,34	18.068.823,08	0,00	0,00
De Tributos	0,00	0,00		
De Contribuições Previdenciárias	18.415.492,17	17.855.779,69		
De Demais Contribuições Sociais	214.905,17	213.043,39		
Do FGTS	0,00	0,00		
Com Instituição Não Financeira	0,00	0,00		
Demais Dívidas Contratuais	2.593,76	2.593,76		
Precatórios Posteriores a 05/05/2000 (inclusive) Vencidos e Não Pagos	3.624.742,44	3.250.453,69		
Outras Dívidas	0,00	0,00		
DEDUÇÕES (II)	5.512.891,47	4.313.733,84	0,00	0,00
Disponibilidade de Caixa	4.083.045,56	2.844.569,51	0,00	0,00
Disponibilidade de Caixa Bruta	6.447.645,07	5.060.593,44		
(-) Restos a Pagar Processados	623.468,66	326.984,24		
(-) Depósitos Restituíveis e Valores Vinculados	1.741.130,85	1.889.039,69		
Demais Haveres Financeiros	1.429.845,91	1.469.164,33		
DÍVIDA CONSOLIDADA LÍQUIDA (DCL) (III) = (I - II)	16.744.842,07	17.008.136,69	0,00	0,00
RECEITA CORRENTE LÍQUIDA - RCL (IV)	56.024.320,59	56.721.173,98		
(-) Transferências Obrigatórias da União Relativas às Emendas Individuais (art. 166-A, § 1º, da CF) (V)	2.602.498,00	2.602.498,00		
= RECEITA CORRENTE LÍQUIDA AJUSTADA PARA CÁLCULO DOS LIMITES DE ENDIVIDAMENTO (VI) = (IV - V)	53.421.822,59	54.118.675,98	0,00	0,00
% da DC sobre a RCL AJUSTADA (I/VI)	41,66	39,40		
% da DCL sobre a RCL AJUSTADA (III/VI)	31,34	31,43		
LIMITE DEFINIDO POR RESOLUÇÃO DO SENADO FEDERAL	64.106.187,11	64.942.411,18		
LIMITE DE ALERTA (inciso III do § 1º do art. 59 da LRF)	57.695.568,40	58.448.170,06		
Outros Valores Não Integrantes da DC	-	-	-	-
Precatórios Anteriores a 05/05/2000	0,00	0,00	0,00	0,00
Precatórios Posteriores a 05/05/2000 (Não incluídos na DC)	0,00	0,00	0,00	0,00
Passivo Atuarial	0,00	0,00	0,00	0,00
RP Não-Processados	0,00	0,00	0,00	0,00
Antecipações de Receita Orçamentária - ARO	0,00	0,00	0,00	0,00
Dívida Contratual de PPP	0,00	0,00	0,00	0,00

 Sistema de Informações Contábeis e Fiscais do Setor Público Brasileiro TESOURO NACIONAL	Relatório de Gestão Fiscal
	Prefeitura Municipal de Pé de Serra - BA (Poder Executivo)
	Orçamentos Fiscal e da Seguridade Social
	CNPJ: 13232913000185
	Exercício: 2023
	Período de referência: 1º quadrimestre

Demonstrativo da Dívida Consolidada Líquida	Cálculo da Dívida Consolidada Líquida			
	SALDO DO EXERCÍCIO ANTERIOR	SALDO DO EXERCÍCIO DE 2023		
		Até o 1º Quadrimestre	Até o 2º Quadrimestre	Até o 3º Quadrimestre
Apropriação de Depósitos Judiciais	0,00	0,00	0,00	0,00

 Sistema de Informações Contábeis e Fiscais do Setor Público Brasileiro TESOURO NACIONAL	Relatório de Gestão Fiscal
	Prefeitura Municipal de Pé de Serra - BA (Poder Executivo)
	Orçamentos Fiscal e da Seguridade Social
	CNPJ: 13232913000185
	Exercício: 2023
	Período de referência: 1º quadrimestre


RGF-Anexo 02 | Tabela 2.0 - Demonstrativo da Dívida Consolidada Líquida - Estados, DF e Municípios

Notas Explicativas	Valores
	30/04/2023
Notas Explicativas	-
Notas Explicativas	-

 <p>Sistema de Informações Contábeis e Fiscais do Setor Público Brasileiro TESOURO NACIONAL</p>	Relatório de Gestão Fiscal
	Prefeitura Municipal de Pé de Serra - BA (Poder Executivo)
	Orçamentos Fiscal e da Seguridade Social
	CNPJ: 13232913000185
	Exercício: 2023
Período de referência: 1º quadrimestre	

RGF-Anexo 02 | Tabela 2.1 - Trajetória de Retorno ao Limite da Dívida Consolidada Líquida - Estados, DF e Municípios

Trajetória de Retorno ao Limite da Dívida Consolidada Líquida	Trajetória de Retorno ao Limite da Dívida Consolidada Líquida												
	Exercício em que Excedeu o Limite			Exercício do primeiro período seguinte				Exercício do segundo período seguinte			Exercício do terceiro período seguinte		
	Quadrimestre em que Excedeu o Limite			Primeiro período seguinte				Segundo período seguinte			Terceiro período seguinte		
	Limite Máximo (a)	% DCL (b)	% Excedente (c) = (b-a)	Redutor mínimo de 25% do Excedente (d) = (0,25*c)	Limite (e) = (b-d)	% DCL (f)	Redutor Residual (g) = (f-a)	Limite (h) = (e)	% DCL (i)	Redutor Residual (j) = (i-a)	Limite (k) = (h)	% DCL (l)	
Trajetória de Retorno ao Limite da Dívida Consolidada Líquida	-	-	-	-	-	-	-	-	-	-	-	-	
Valores Percentuais													

 Sistema de Informações Contábeis e Fiscais do Setor Público Brasileiro TESOURO NACIONAL	Relatório de Gestão Fiscal
	Prefeitura Municipal de Pé de Serra - BA (Poder Executivo)
	Orçamentos Fiscal e da Seguridade Social
	CNPJ: 13232913000185
	Exercício: 2023
	Período de referência: 1º quadrimestre


RGF-Anexo 02 | Tabela 2.1 - Trajetória de Retorno ao Limite da Dívida Consolidada Líquida - Estados, DF e Municípios

Notas Explicativas	Valores
	30/04/2023
Notas Explicativas	-
Notas Explicativas	-
Identificação do Quadrimestre em que Excedeu o Limite e dos Períodos de Retorno	-

 <p>Sistema de Informações Contábeis e Fiscais do Setor Público Brasileiro TESOURO NACIONAL</p>	Relatório de Gestão Fiscal
	Prefeitura Municipal de Pé de Serra - BA (Poder Executivo)
	Orçamentos Fiscal e da Seguridade Social
	CNPJ: 13232913000185
	Exercício: 2023
Período de referência: 1º quadrimestre	

RGF-Anexo 03 | Tabela 3.0 - Demonstrativo das Garantias e Contragarantias de Valores

Garantias Concedidas e Contragarantias Recebidas	Saldos das Garantias Concedidas e Contragarantias Recebidas			
	SALDO DO EXERCÍCIO ANTERIOR	SALDO DO EXERCÍCIO DE 2023		
		Até o 1º Quadrimestre	Até o 2º Quadrimestre	Até o 3º Quadrimestre
Garantias Concedidas	-	-	-	-
Garantias Concedidas	-	-	-	-
AOS ESTADOS (I)	0,00	0,00	0,00	0,00
Em Operações de Crédito Externas				
Em Operações de Crédito Internas				
AOS MUNICÍPIOS (II)	0,00	0,00	0,00	0,00
Em Operações de Crédito Externas				
Em Operações de Crédito Internas				
ÀS ENTIDADES CONTROLADAS (III)	0,00	0,00	0,00	0,00
Em Operações de Crédito Externas				
Em Operações de Crédito Internas				
POR MEIO DE FUNDOS E PROGRAMAS (IV)				
TOTAL GARANTIAS CONCEDIDAS (V) = (I + II + III + IV)	0,00	0,00	0,00	0,00
RECEITA CORRENTE LÍQUIDA - RCL (VI)	56.024.320,59	56.721.173,98		
(-) Transferências Obrigatórias da União Relativas às Emendas Individuais (art. 166-A, §1º, da CF) (VII)	2.602.498,00	2.602.498,00		
= RECEITA CORRENTE LÍQUIDA AJUSTADA PARA CÁLCULO DOS LIMITES DE ENDIVIDAMENTO (VIII) = (VI - VII)	53.421.822,59	54.118.675,98	0,00	0,00
% do TOTAL DAS GARANTIAS sobre a RCL AJUSTADA (V/VIII)				
LIMITE DEFINIDO POR RESOLUÇÃO DO SENADO FEDERAL				
LIMITE DE ALERTA (inciso III § 1º do art. 59 da LRF)				
Contragarantias Recebidas	-	-	-	-
Contragarantias Recebidas	-	-	-	-
DOS ESTADOS (IX)	0,00	0,00	0,00	0,00
Em Garantia às Operações de Crédito Externas				
Em Garantia às Operações de Crédito Internas				
DOS MUNICÍPIOS (X)	0,00	0,00	0,00	0,00
Em Garantia às Operações de Crédito Externas				
Em Garantia às Operações de Crédito Internas				
DAS ENTIDADES CONTROLADAS (XI)	0,00	0,00	0,00	0,00
Em Garantia às Operações de Crédito Externas				
Em Garantia às Operações de Crédito Internas				
EM GARANTIAS POR MEIO DE FUNDOS E PROGRAMAS (XII)				
TOTAL CONTRAGARANTIAS RECEBIDAS (XIII) = (IX + X + XI + XII)	0,00	0,00	0,00	0,00

 <p>Sistema de Informações Contábeis e Fiscais do Setor Público Brasileiro TESOURO NACIONAL</p>	Relatório de Gestão Fiscal
	Prefeitura Municipal de Pé de Serra - BA (Poder Executivo)
	Orçamentos Fiscal e da Seguridade Social
	CNPJ: 13232913000185
	Exercício: 2023
Período de referência: 1º trimestre	

RGF-Anexo 03 | Tabela 3.0 - Demonstrativo das Garantias e Contragarantias de Valores

Notas Explicativas	Valores
	30/04/2023
Notas Explicativas	-
Notas Explicativas	-

RGF-Anexo 04 | Tabela 4.0 - Demonstrativo das Operações de Crédito - Estados, DF e Municípios

Operações de Crédito	Valor Realizado no Período	
	VALOR REALIZADO	
	No Quadrimestre de Referência	Até o Quadrimestre de Referência (a)
Operações de Crédito	-	-
Mobiliária	0,00	0,00
Interna	0,00	0,00
Externa	0,00	0,00
Contratual	0,00	0,00
Interna	0,00	0,00
Empréstimos	0,00	0,00
Aquisição Financiada de Bens e Arrendamento Mercantil Financeiro	0,00	0,00
Antecipação de Receita pela Venda a Termo de Bens e Serviços	0,00	0,00
Assunção, Reconhecimento e Confissão de Dívidas (LRF, art. 29, § 1º)	0,00	0,00
Operações de Crédito não sujeitas ao limite para fins de contratação (I)	0,00	0,00
Externa	0,00	0,00
Empréstimos	0,00	0,00
Aquisição Financiada de Bens e Arrendamento Mercantil Financeiro	0,00	0,00
Antecipações de Receitas pela Venda a Termo de Bens e Serviços	0,00	0,00
Assunção, Reconhecimento e Confissão de Dívidas (LRF, art. 29, § 1º)	0,00	0,00
Operações de crédito não sujeitas ao limite para fins de contratação (II)	0,00	0,00
TOTAL (III)	0,00	0,00

RGF-Anexo 04 | Tabela 4.0 - Demonstrativo das Operações de Crédito - Estados, DF e Municípios

Apuração do Cumprimento dos Limites	Apuração do Cumprimento dos Limites	
	VALOR	% SOBRE A RCL AJUSTADA
Apuração do Cumprimento dos Limites	-	-
RECEITA CORRENTE LÍQUIDA - RCL (IV)	56.721.173,98	
(-) Transferências Obrigatórias da União Relativas às Emendas Individuais (art. 166-A, §1º, da CF) (V)	2.602.498,00	
= RECEITA CORRENTE LÍQUIDA AJUSTADA PARA CÁLCULO DOS LIMITES DE ENDIVIDAMENTO (VI) = (IV - V)	54.118.675,98	
OPERAÇÕES VEDADAS (VII)	0,00	0,00
TOTAL CONSIDERADO PARA FINS DA APURAÇÃO DO CUMPRIMENTO DO LIMITE (VIII) = (IIIa + VII - Ia - IIa)	0,00	0,00
LIMITE GERAL DEFINIDO POR RESOLUÇÃO DO SENADO FEDERAL PARA AS OPERAÇÕES DE CRÉDITO INTERNAS E EXTERNAS	8.658.988,16	16,00
LIMITE DE ALERTA (inciso III do § 1º do art. 59 da LRF)	7.793.089,34	14,40
OPERAÇÕES DE CRÉDITO POR ANTECIPAÇÃO DA RECEITA ORÇAMENTÁRIA	0,00	0,00
LIMITE DEFINIDO POR RESOLUÇÃO DO SENADO FEDERAL PARA AS OPERAÇÕES DE CRÉDITO POR ANTECIPAÇÃO DA RECEITA ORÇAMENTÁRIA	3.788.307,32	7,00

RGF-Anexo 04 | Tabela 4.0 - Demonstrativo das Operações de Crédito - Estados, DF e Municípios


Outras Operações Que Integram a Dívida Consolidada	Valor Realizado no Período	
	VALOR REALIZADO	
	No Quadrimestre de Referência	Até o Quadrimestre de Referência (a)
Outras Operações Que Integram a Dívida Consolidada	-	-
Parcelamentos de Dívidas	0,00	0,00
Tributos		
Contribuições Previdenciárias		
FGTS		
Demais Contribuições Sociais		
Operações de Reestruturação e Recomposição do Principal de Dívidas		

RGF-Anexo 04 | Tabela 4.0 - Demonstrativo das Operações de Crédito - Estados, DF e Municípios

Notas Explicativas	Valores
	30/04/2023
Notas Explicativas	-
Notas Explicativas	-

RGF-Anexo 06 | Tabela 6.0 - Demonstrativo Simplificado do Relatório de Gestão Fiscal

Receita Corrente Líquida	Valor Até o Quadrimestre	
	VALOR ATÉ O QUADRIMESTRE DE REFERÊNCIA	
Receita Corrente Líquida	-	-
Receita Corrente Líquida		56.721.173,98
Receita Corrente Líquida Ajustada para Cálculo dos Limites de Endividamento		54.118.675,98
Receita Corrente Líquida Ajustada para Cálculo dos Limites da Despesa com Pessoal		54.118.675,98

 <p>Sistema de Informações Contábeis e Fiscais do Setor Público Brasileiro TESOURO NACIONAL</p>	Relatório de Gestão Fiscal
	Prefeitura Municipal de Pé de Serra - BA (Poder Executivo)
	Orçamentos Fiscal e da Seguridade Social
	CNPJ: 13232913000185
	Exercício: 2023
	Período de referência: 1º quadrimestre

RGF-Anexo 06 | Tabela 6.0 - Demonstrativo Simplificado do Relatório de Gestão Fiscal

Despesa com Pessoal	Valor Realizado no Período	
	VALOR	% SOBRE A RCL AJUSTADA
Despesa com Pessoal	-	-
Despesa Total com Pessoal - DTP	32.006.652,62	59,14
Limite Máximo (incisos I, II e III art. 20 da LRF) - <%>	29.224.085,03	54,00
Limite Prudencial (parágrafo único art. 22 da LRF) - <%>	27.762.880,78	51,30
Limite de Alerta (inciso II do §1º do art. 59 da LRF) - <%>	26.301.676,53	48,60

RGF-Anexo 06 | Tabela 6.0 - Demonstrativo Simplificado do Relatório de Gestão Fiscal

Dívida Consolidada	Comparativo do Saldo da Dívida	
	VALOR ATÉ O QUADRIMESTRE DE REFERÊNCIA	% SOBRE A RCL AJUSTADA
Dívida Consolidada	-	-
Dívida Consolidada Líquida	17.008.136,69	29,99
Limite Definido por Resolução do Senado Federal	64.942.411,18	120,00

RGF-Anexo 06 | Tabela 6.0 - Demonstrativo Simplificado do Relatório de Gestão Fiscal

Garantias de Valores	Comparativo do Saldo de Garantia	
	VALOR ATÉ O QUADRIMESTRE DE REFERÊNCIA	% SOBRE A RCL AJUSTADA
Garantias de Valores	-	-
Total das Garantias Concedidas	-	-
Limite Definido por Resolução do Senado Federal	-	-

RGF-Anexo 06 | Tabela 6.0 - Demonstrativo Simplificado do Relatório de Gestão Fiscal

Operações de Crédito	Valor Realizado no Período	
	VALOR ATÉ O QUADRIMESTRE DE REFERÊNCIA	% SOBRE A RCL AJUSTADA
Operações de Crédito	-	-
Operações de Crédito Internas e Externas	-	-
Limite Definido pelo Senado Federal para Operações de Crédito Externas e Internas	-	-
Operações de Crédito por Antecipação da Receita	-	-
Limite Definido pelo Senado Federal para Operações de Crédito por Antecipação da Receita	-	-

RGF-Anexo 06 | Tabela 6.0 - Demonstrativo Simplificado do Relatório de Gestão Fiscal

Restos a Pagar	Restos a Pagar e Disponibilidade de Caixa	
	RESTOS A PAGAR EMPENHADOS E NÃO LIQUIDADOS DO EXERCÍCIO	DISPONIBILIDADE DE CAIXA LÍQUIDA (APÓS A INSCRIÇÃO EM RESTOS A PAGAR NÃO PROCESSADOS DO EXERCÍCIO)
Restos a Pagar	-	-
Valor Total	-	-

RGF-Anexo 06 | Tabela 6.0 - Demonstrativo Simplificado do Relatório de Gestão Fiscal

Notas Explicativas	Valores
	30/04/2023
Notas Explicativas	-
Notas Explicativas	-

(RREO) RELATÓRIOS RESUMIDOS DA EXECUÇÃO ORÇAMENTÁRIA (1º BIMESTRE/2023)

 <p>Sistema de Informações Contábeis e Fiscais do Setor Público Brasileiro TESOURO NACIONAL</p>	Relatório Resumido de Execução Orçamentária
	Prefeitura Municipal de Pé de Serra - BA (Poder Executivo)
	Orçamentos Fiscal e da Seguridade Social
	CNPJ: 13232913000185
	Exercício: 2023
	Período de referência: 1º bimestre

RREO-Anexo 01 | Tabela 1.0 - Balanço Orçamentário

Receitas Orçamentárias	PREVISÃO INICIAL	PREVISÃO ATUALIZADA (a)	Estágios da Receita Orçamentária				SALDO (a-c)
			RECEITAS REALIZADAS		Até o Bimestre (c)	% (c/a)	
			No Bimestre (b)	% (b/a)			
Receitas Orçamentárias	-	-	-	-	-	-	-
RECEITAS (EXCETO INTRA-ORÇAMENTÁRIAS) (I)	70.970.862,00	70.970.862,00	9.378.434,97	13,21	9.378.434,97	13,21	61.592.427,03
RECEITAS CORRENTES	64.806.864,00	64.806.864,00	9.378.434,97	14,47	9.378.434,97	14,47	55.428.429,03
IMPOSTOS, TAXAS E CONTRIBUIÇÕES DE MELHORIA	2.984.739,00	2.984.739,00	491.962,41	16,48	491.962,41	16,48	2.492.776,59
Impostos	2.917.099,00	2.917.099,00	448.057,04	15,36	448.057,04	15,36	2.469,04 1,96
Taxas	65.605,00	65.605,00	43.905,37	66,92	43.905,37	66,92	21.699,63
Contribuição de Melhoria	2.035,00	2.035,00	0,00	0,00	0,00	0,00	2.035,00
CONTRIBUIÇÕES	0,00	0,00	0,00	0,00	0,00	0,00	0,00
Contribuições Sociais							0,00
Contribuições Econômicas							0,00
Contribuições para Entidades Privadas de Serviço Social e de Formação Profissional							0,00
Contribuição para o Custeio do Serviço de Iluminação Pública							0,00
RECEITA PATRIMONIAL	688.594,00	688.594,00	86.639,57	12,58	86.639,57	12,58	601.954,43
Exploração do Patrimônio Imobiliário do Estado							0,00
Valores Mobiliários	688.594,00	688.594,00	86.639,57	12,58	86.639,57	12,58	601.954,43
Delegação de Serviços Públicos Mediante Concessão, Permissão, Autorização ou Licença							0,00
Exploração de Recursos Naturais							0,00
Exploração do Patrimônio Intangível							0,00
Cessão de Direitos							0,00
Demais Receitas Patrimoniais							0,00
RECEITA AGROPECUÁRIA							0,00
RECEITA INDUSTRIAL							0,00
RECEITA DE SERVIÇOS	1.651,00	1.651,00	0,00	0,00	0,00	0,00	1.651,00
Serviços Administrativos e Comerciais Gerais							0,00
Serviços e Atividades Referentes à Navegação e ao Transporte							0,00
Serviços e Atividades Referentes à Saúde							0,00
Serviços e Atividades Financeiras							0,00
Outros Serviços	1.651,00	1.651,00		0,00		0,00	1.651,00
TRANSFERÊNCIAS CORRENTES	61.111.299,00	61.111.299,00	8.788.228,37	14,38	8.788.228,37	14,38	52.323.070,63
Transferências da União e de suas Entidades	44.972.295,80	44.972.295,80	6.516.212,01	14,49	6.516.212,01	14,49	38.456.083,79
Transferências dos Estados e do Distrito Federal e de suas Entidades	4.439.003,20	4.439.003,20	507.187,18	11,43	507.187,18	11,43	3.931.816,02
Transferências dos Municípios e de suas Entidades							0,00
Transferências de Instituições Privadas							0,00
Transferências de Outras Instituições Públicas	11.700.000,00	11.700.000,00	1.764.829,18	15,08	1.764.829,18	15,08	9.935.170,82
Transferências do Exterior							0,00
Outras Transferências							0,00
OUTRAS RECEITAS CORRENTES	20.581,00	20.581,00	11.604,62	56,39	11.604,62	56,39	8.976,38
Multas Administrativas, Contratuais e Judiciais	1.074,00	1.074,00	11.604,62	1.080,50	11.604,62	1.080,50	-10.530,62
Indenizações, Restituições e Ressarcimentos	8.794,00	8.794,00		0,00		0,00	8.794,00
Bens, Direitos e Valores Incorporados ao Patrimônio Público							0,00
Multas e Juros de Mora das Receitas de Capital							0,00
Demais Receitas Correntes	10.713,00	10.713,00		0,00		0,00	10.713,00

 <p>Sistema de Informações Contábeis e Fiscais do Setor Público Brasileiro TESOURO NACIONAL</p>	Relatório Resumido de Execução Orçamentária
	Prefeitura Municipal de Pé de Serra - BA (Poder Executivo)
	Orçamentos Fiscal e da Seguridade Social
	CNPJ: 13232913000185
	Exercício: 2023
	Período de referência: 1º bimestre

Receitas Orçamentárias	Estágios da Receita Orçamentária					
	PREVISÃO INICIAL	PREVISÃO ATUALIZADA (a)	RECEITAS REALIZADAS			SALDO (a-c)
			No Bimestre (b)	% (b/a)	Até o Bimestre (c)	
RECEITAS DE CAPITAL	6.163.998,00	6.163.998,00	0,00	0,00	0,00	6.163.998,00
OPERAÇÕES DE CRÉDITO	0,00	0,00	0,00		0,00	0,00
Operações de Crédito - Mercado Interno						0,00
Operações de Crédito - Mercado Externo						0,00
ALIENAÇÃO DE BENS	0,00	0,00	0,00		0,00	0,00
Alienação de Bens Móveis						0,00
Alienação de Bens Imóveis						0,00
Alienação de Bens Intangíveis						0,00
AMORTIZAÇÕES DE EMPRÉSTIMOS						0,00
TRANSFERÊNCIAS DE CAPITAL	6.163.998,00	6.163.998,00	0,00	0,00	0,00	6.163.998,00
Transferências da União e de suas Entidades	2.322.869,00	2.322.869,00		0,00		2.322.869,00
Transferências dos Estados e do Distrito Federal e de suas Entidades	3.841.129,00	3.841.129,00		0,00		3.841.129,00
Transferências dos Municípios e de suas Entidades						0,00
Transferências de Instituições Privadas						0,00
Transferências de Outras Instituições Públicas						0,00
Transferências do Exterior						0,00
Demais Transferências de Capital						0,00
OUTRAS RECEITAS DE CAPITAL	0,00	0,00	0,00		0,00	0,00
Integralização do Capital Social						0,00
Remuneração das Disponibilidades do Tesouro						0,00
Resgate de Títulos do Tesouro						0,00
Demais Receitas de Capital						0,00
RECEITAS (INTRA-ORÇAMENTÁRIAS) (II)						0,00
SUBTOTAL DAS RECEITAS (III) = (I + II)	70.970.862,00	70.970.862,00	9.378.434,97	13,21	9.378.434,97	61.592.427,03
OPERAÇÕES DE CRÉDITO/REFINANCIAMENTO (IV)	0,00	0,00	0,00		0,00	0,00
Operações de Crédito - Mercado Interno	0,00	0,00	0,00		0,00	0,00
Mobiliária						0,00
Contratual						0,00
Operações de Crédito - Mercado Externo	0,00	0,00	0,00		0,00	0,00
Mobiliária						0,00
Contratual						0,00
TOTAL DAS RECEITAS (V) = (III + IV)	70.970.862,00	70.970.862,00	9.378.434,97	13,21	9.378.434,97	61.592.427,03
DÉFICIT (VI)						
TOTAL COM DÉFICIT (VII) = (V + VI)	70.970.862,00	70.970.862,00	9.378.434,97	13,21	9.378.434,97	
SALDOS DE EXERCÍCIOS ANTERIORES	0,00	0,00			0,00	
Recursos Arrecadados em Exercícios Anteriores - RPPS						
Superávit Financeiro Utilizado para Créditos Adicionais						

RREO-Anexo 01 | Tabela 1.0 - Balanço Orçamentário

Despesas Orçamentárias	Estágios da Despesa Orçamentária									
	DOTAÇÃO INICIAL (d)	DOTAÇÃO ATUALIZADA (e)	DESPESAS EMPENHADAS NO BIMESTRE	DESPESAS EMPENHADAS ATÉ O BIMESTRE (f)	SALDO (g) = (e-f)	DESPESAS LIQUIDADAS NO BIMESTRE	DESPESAS LIQUIDADAS ATÉ O BIMESTRE (h)	SALDO (i) = (e-h)	DESPESAS PAGAS ATÉ O BIMESTRE (j)	INSCRITAS EM RESTOS A PAGAR NÃO PROCESSADOS (k)
Despesas Orçamentárias	-	-	-	-	-	-	-	-	-	-
DESPESAS (EXCETO INTRA-ORÇAMENTÁRIAS) (VIII)	70.970.862,00	71.516.362,00	28.279.554,18	28.279.554,18	43.236.807,82	7.854.960,52	7.854.960,52	63.661.401,48	7.316.945,61	0,00

 <p>Sistema de Informações Contábeis e Fiscais do Setor Público Brasileiro TESOURO NACIONAL</p>	Relatório Resumido de Execução Orçamentária
	Prefeitura Municipal de Pé de Serra - BA (Poder Executivo)
	Orçamentos Fiscal e da Seguridade Social
	CNPJ: 13232913000185
	Exercício: 2023
Período de referência: 1º bimestre	

Despesas Orçamentárias	Estágios da Despesa Orçamentária									
	DOTAÇÃO INICIAL (d)	DOTAÇÃO ATUALIZADA (e)	DESPESAS EMPENHADAS NO BIMESTRE	DESPESAS EMPENHADAS ATÉ O BIMESTRE (f)	SALDO (g) = (e+f)	DESPESAS LIQUIDADAS NO BIMESTRE	DESPESAS LIQUIDADAS ATÉ O BIMESTRE (h)	SALDO (i) = (e+h)	DESPESAS PAGAS ATÉ O BIMESTRE (j)	INSCRITAS EM RESTOS A PAGAR NÃO PROCESSADOS (k)
DESPESAS CORRENTES	59.971.997,00	60.539.497,00	26.748.559,94	26.748.559,94	33.790.937,06	7.274.553,01	7.274.553,01	53.264.943,99	6.796.538,10	0,00
PESSOAL E ENCARGOS SOCIAIS	36.171.710,00	36.231.710,00	18.106.739,89	18.106.739,89	16.124.970,11	4.845.365,76	4.845.365,76	31.386.344,24	4.535.539,83	0,00
JUROS E ENCARGOS DA DÍVIDA	130,000,00	130,000,00	45.954,84	45.954,84	84.045,16	44.938,54	44.938,54	85.061,46	44.938,54	0,00
OUTRAS DESPESAS CORRENTES	23.670.287,00	24.177.787,00	8.595.865,21	8.595.865,21	15.581.921,79	2.384.248,71	2.384.248,71	21.793.538,29	2.156.059,73	0,00
DESPESAS DE CAPITAL	10.791.865,00	10.769.865,00	1.530.994,24	1.530.994,24	9.238.870,76	580.407,51	580.407,51	10.189.457,49	580.407,51	0,00
INVESTIMENTOS	9.462.865,00	9.420.865,00	489.994,24	489.994,24	8.930.870,76	243.477,32	243.477,32	9.177.387,68	243.477,32	0,00
INVERSÕES FINANCEIRAS	91.000,00	91.000,00	10.000,00	10.000,00	81.000,00	10.000,00	10.000,00	81.000,00	10.000,00	0,00
AMORTIZAÇÃO DA DÍVIDA	1.238.000,00	1.258.000,00	1.031.000,00	1.031.000,00	227.000,00	326.930,19	326.930,19	931.069,81	326.930,19	0,00
RESERVA DE CONTINGÊNCIA	207.000,00	207.000,00			207.000,00			207.000,00		0,00
DESPESAS (INTRA-ORÇAMENTÁRIAS) (IX)					0,00			0,00		0,00
SUBTOTAL DAS DESPESAS (X) = (VIII + IX)	70.970.862,00	71.516.362,00	28.279.554,18	28.279.554,18	43.236.807,82	7.854.960,52	7.854.960,52	63.661.401,48	7.316.945,61	0,00
AMORTIZAÇÃO DA DÍVIDA / REFINANCIAMENTO (XI)	0,00	0,00	0,00	0,00	0,00	0,00	0,00	0,00	0,00	0,00
Amortização da Dívida Interna	0,00	0,00	0,00	0,00	0,00	0,00	0,00	0,00	0,00	0,00
Dívida Mobiliária					0,00			0,00		0,00
Dívida Contratual					0,00			0,00		0,00
Amortização da Dívida Externa	0,00	0,00	0,00	0,00	0,00	0,00	0,00	0,00	0,00	0,00
Dívida Mobiliária					0,00			0,00		0,00
Dívida Contratual					0,00			0,00		0,00
TOTAL DAS DESPESAS (XII) = (X + XI)	70.970.862,00	71.516.362,00	28.279.554,18	28.279.554,18	43.236.807,82	7.854.960,52	7.854.960,52	63.661.401,48	7.316.945,61	0,00
SUPERÁVIT (XIII)							1.529.789,77			
TOTAL COM SUPERÁVIT (XIV) = (XII + XIII)	70.970.862,00	71.516.362,00	28.279.554,18	28.279.554,18		7.854.960,52	9.384.750,29		7.316.945,61	0,00
RESERVA DO RPPS										0,00

RREO-Anexo 01 | Tabela 1.0 - Balanço Orçamentário

Receitas Intra-Orçamentárias	Estágios da Receita Intra-Orçamentária						SALDO (a-c)
	PREVISÃO INICIAL	PREVISÃO ATUALIZADA (a)	RECEITAS REALIZADAS			% (c/a)	
			No Bimestre (b)	% (b/a)	Até o Bimestre (c)		
Receitas Intra-Orçamentárias	-	-	-	-	-	-	-
RECEITAS (INTRA-ORÇAMENTÁRIAS) (II)	0,00	0,00	0,00	0,00	0,00	0,00	0,00
RECEITAS CORRENTES	0,00	0,00	0,00	0,00	0,00	0,00	0,00
IMPOSTOS, TAXAS E CONTRIBUIÇÕES DE MELHORIA	0,00	0,00	0,00	0,00	0,00	0,00	0,00
Impostos							
Taxas							
Contribuição de Melhoria							
CONTRIBUIÇÕES	0,00	0,00	0,00	0,00	0,00	0,00	0,00
Contribuições Sociais							
Contribuições Econômicas							
Contribuições para Entidades Privadas de Serviço Social e de Formação Profissional							
Contribuição para o Custeio do Serviço de Iluminação Pública							
RECEITA PATRIMONIAL	0,00	0,00	0,00	0,00	0,00	0,00	0,00
Exploração do Patrimônio Imobiliário do Estado							
Valores Mobiliários							
Delegação de Serviços Públicos Mediante Concessão, Permissão, Autorização ou Licença							
Exploração de Recursos Naturais							

 <p>Sistema de Informações Contábeis e Fiscais do Setor Público Brasileiro TESOURO NACIONAL</p>	Relatório Resumido de Execução Orçamentária
	Prefeitura Municipal de Pé de Serra - BA (Poder Executivo)
	Orçamentos Fiscal e da Seguridade Social
	CNPJ: 13232913000185
	Exercício: 2023
	Período de referência: 1º bimestre

Receitas Intra-Orçamentárias	Estágios da Receita Intra-Orçamentária						SALDO (a-c)
	PREVISÃO INICIAL	PREVISÃO ATUALIZADA (a)	RECEITAS REALIZADAS				
			No Bimestre (b)	% (b/a)	Até o Bimestre (c)	% (c/a)	
Exploração do Patrimônio Intangível							
Cessão de Direitos							
Demais Receitas Patrimoniais							
RECEITA AGROPECUÁRIA							
RECEITA INDUSTRIAL							
RECEITA DE SERVIÇOS	0,00	0,00	0,00		0,00		0,00
Serviços Administrativos e Comerciais Gerais							
Serviços e Atividades Referentes à Navegação e ao Transporte							
Serviços e Atividades Referentes à Saúde							
Serviços e Atividades Financeiras							
Outros Serviços							
TRANSFERÊNCIAS CORRENTES	0,00	0,00	0,00		0,00		0,00
Transferências da União e de suas Entidades							
Transferências dos Estados e do Distrito Federal e de suas Entidades							
Transferências dos Municípios e de suas Entidades							
Transferências de Instituições Privadas							
Transferências de Outras Instituições Públicas							
Transferências do Exterior							
Outras Transferências							
OUTRAS RECEITAS CORRENTES	0,00	0,00	0,00		0,00		0,00
Multas Administrativas, Contratuais e Judiciais							
Indenizações, Restituições e Ressarcimentos							
Bens, Direitos e Valores Incorporados ao Patrimônio Público							
Multas e Juros de Mora das Receitas de Capital							
Demais Receitas Correntes							
RECEITAS DE CAPITAL	0,00	0,00	0,00		0,00		0,00
OPERAÇÕES DE CRÉDITO	0,00	0,00	0,00		0,00		0,00
Operações de Crédito - Mercado Interno							
Operações de Crédito - Mercado Externo							
ALIENAÇÃO DE BENS	0,00	0,00	0,00		0,00		0,00
Alienação de Bens Móveis							
Alienação de Bens Imóveis							
Alienação de Bens Intangíveis							
AMORTIZAÇÕES DE EMPRÉSTIMOS							
TRANSFERÊNCIAS DE CAPITAL	0,00	0,00	0,00		0,00		0,00
Transferências da União e de suas Entidades							
Transferências dos Estados e do Distrito Federal e de suas Entidades							
Transferências dos Municípios e de suas Entidades							
Transferências de Instituições Privadas							
Transferências de Outras Instituições Públicas							
Transferências do Exterior							
Demais Transferências de Capital							
OUTRAS RECEITAS DE CAPITAL	0,00	0,00	0,00		0,00		0,00
Integralização do Capital Social							
Remuneração das Disponibilidades do Tesouro							
Resgate de Títulos do Tesouro							

 <p>Sistema de Informações Contábeis e Fiscais do Setor Público Brasileiro TESOURO NACIONAL</p>	Relatório Resumido de Execução Orçamentária
	Prefeitura Municipal de Pé de Serra - BA (Poder Executivo)
	Orçamentos Fiscal e da Seguridade Social
	CNPJ: 13232913000185
	Exercício: 2023
Período de referência: 1º bimestre	

Receitas Intra-Orçamentárias	Estágios da Receita Intra-Orçamentária					SALDO (a-c)
	PREVISÃO INICIAL	PREVISÃO ATUALIZADA (a)	RECEITAS REALIZADAS			
			No Bimestre (b)	% (b/a)	Até o Bimestre (c)	
Demais Receitas de Capital						


RREO-Anexo 01 | Tabela 1.0 - Balanço Orçamentário

Despesas Intra-Orçamentárias	Estágios da Despesa Intra-Orçamentária									
	DOTAÇÃO INICIAL (d)	DOTAÇÃO ATUALIZADA (e)	DESPESAS EMPENHADAS NO BIMESTRE	DESPESAS EMPENHADAS ATÉ O BIMESTRE (f)	SALDO (g) = (e-f)	DESPESAS LIQUIDADAS NO BIMESTRE	DESPESAS LIQUIDADAS ATÉ O BIMESTRE (h)	SALDO (i) = (e-h)	DESPESAS PAGAS ATÉ O BIMESTRE (j)	INSCRITAS EM RESTOS A PAGAR NÃO PROCESSADOS (k)
Despesas Intra-Orçamentárias	-	-	-	-	-	-	-	-	-	-
DESPESAS (INTRA-ORÇAMENTÁRIAS) (IX)	0,00	0,00	0,00	0,00	0,00	0,00	0,00	0,00	0,00	0,00
DESPESAS CORRENTES	0,00	0,00	0,00	0,00	0,00	0,00	0,00	0,00	0,00	0,00
PESSOAL E ENCARGOS SOCIAIS										
JUROS E ENCARGOS DA DÍVIDA										
OUTRAS DESPESAS CORRENTES										
DESPESAS DE CAPITAL	0,00	0,00	0,00	0,00	0,00	0,00	0,00	0,00	0,00	0,00
INVESTIMENTOS										
INVERSÕES FINANCEIRAS										
AMORTIZAÇÃO DA DÍVIDA										
RESERVA DE CONTINGÊNCIA										

 <p>Sistema de Informações Contábeis e Fiscais do Setor Público Brasileiro TESOURO NACIONAL</p>	Relatório Resumido de Execução Orçamentária
	Prefeitura Municipal de Pé de Serra - BA (Poder Executivo)
	Orçamentos Fiscal e da Seguridade Social
	CNPJ: 13232913000185
	Exercício: 2023
	Período de referência: 1º bimestre

RREO-Anexo 03 | Tabela 3.2 - Demonstrativo da Receita Corrente Líquida - Municípios

Especificação	Evolução da Receita Corrente Líquida												TOTAL (ÚLTIMOS 12 MESES)	PREVISÃO ATUALIZADA 2023	
	<MR1>	<MR10>	<MR4>	<MR6>	EVOLUÇÃO DA RECEITA REALIZADA NOS ÚLTIMOS 12 MESES				<MR3>	<MR2>	<MR1>	<MR>			
RECEITAS CORRENTES (I)	4.138.864,42	4.033.734,83	4.943.768,10	7.184.135,45	5.871.225,42	5.085.211,14	4.287.042,57	4.426.295,54	4.856.641,78	6.893.846,10	5.019.009,77	5.463.240,60	62.693.135,77	72.793.430,00	
Inscritos, Taxas e Contribuições de Melhoria	227.171,43	327.361,55	225.799,79	263.299,39	267.715,25	252.285,12	302.507,08	304.817,95	226.789,47	425.819,71	224.296,83	267.371,58	3.335.014,15	2.084.739,00	
IPVU	11.386,49	9.162,94	6.042,08	4.772,39	6.591,14	3.543,77	37.966,93	2.570,03	2.981,97	20.459,78	310,45	33.096,44	146.033,94	119.335,00	
ISS	43.425,65	149.036,04	45.713,87	70.962,34	116.798,37	71.803,58	86.664,10	145.912,10	55.434,90	179.288,63	68.790,83	40.361,96	1.073.099,03	863.023,00	
ITMI													8.000,00	12.747,55	
IRRF	169.102,51	164.749,96	167.294,86	171.270,26	151.278,15	167.765,05	173.862,74	152.809,61	144.226,61	167.711,88	156.689,55	145.030,52	1.933.484,33	1.822.820,00	
Outros Impostos, Taxas e Contribuições de Melhoria	3.259,87	4.121,61	4.748,90	15.793,89	12.547,59	8.975,12	3.919,31	3.326,15	24.157,29	50.233,28		44.572,23	175.650,30	79.461,00	
Contribuições													0,00	0,00	
Contribuições Patroniais	64.385,23	52.478,60	56.681,92	53.474,33	72.613,77	78.848,25	62.795,30	50.062,02	53.194,16	58.484,67	35.328,69	51.312,88	687.657,82	688.594,00	
Rendimentos de Aplicação Financeira													0,00	0,00	
Outras Receitas Patrimoniais	64.385,23	52.478,60	56.681,92	53.474,33	72.613,77	78.848,25	62.795,30	50.062,02	53.194,16	58.484,67	35.328,69	51.312,88	687.657,82	688.594,00	
Receita Agropecuária													0,00	0,00	
Receita Industrial													0,00	0,00	
Receita de Serviços	50,00												50,00	1.651,00	
Transferências Correntes	3.847.377,76	4.252.385,68	4.681.286,39	6.865.854,73	5.610.896,40	4.756.277,77	3.920.832,97	4.071.486,17	4.571.912,35	6.198.374,70	4.752.959,02	5.139.984,75	58.646.626,89	69.097.871,00	
Cota-Parte do FPM	1.674.231,30	1.884.556,93	2.207.621,54	2.055.651,24	2.793.236,60	2.019.893,32	1.806.383,61	1.770.093,09	2.224.880,54	3.456.712,11	1.962.747,67	2.990.291,52	27.017.200,45	35.393.324,00	
Cota-Parte do FCM	348.486,91	289.972,95	346.744,49	268.995,80	304.675,40	350.050,48	262.243,50	293.493,92	307.079,62	243.604,72	243.604,72	244.006,44	4.099.062,20	4.099.062,00	
Cota-Parte do FPA	20.388,50	22.115,25	18.863,83	23.165,09	25.897,73	42.812,68	34.017,89	30.880,42	28.922,18	24.820,18	26.167,00	85.342,08	383.493,03	442.452,00	
Cota-Parte do FTR	141,13	21,11	6,45	166,52	74,50	589,65	2.008,77	4.174,63	27,27	87,33	139,75	453,76	8.954,87	1.042,00	
Transferências de LC nº 61/1989	1.959,48	1.959,29	1.041,63	1.469,63	1.214,63	1.205,61	1.591,78	1.621,55	1.181,30	1.679,37	1.833,48	1.307,49	16.335,42	20.701,00	
Transferências do FUNDEB	1.261.549,96	1.433.038,88	1.393.343,32	1.428.029,16	1.353.924,05	1.480.431,46	1.321.919,89	1.394.379,98	1.486.022,69	1.568.225,94	2.110.818,61	1.263.447,52	17.595.131,47	18.456.730,00	
Outras Transferências Correntes	540.653,48	520.721,26	693.665,13	3.076.187,29	1.145.173,29	861.094,37	437.847,53	576.849,58	522.851,75	805.740,77	386.747,81	455.135,90	10.224.649,22	16.887.580,00	
Outras Receitas Correntes	999,09	999,09		797,09			997,29	129,40	6.856,89	2.079,07	2.033,29	4.671,39	20.985,11	20.581,00	
DEDUÇÕES (II)	408.649,42	459.333,12	514.647,13	471.793,60	425.968,90	482.710,93	395.444,37	419.728,09	512.191,18	543.743,63	450.296,60	653.518,80	5.738.025,77	7.986.572,00	
Contrib. do Servidor para o Plano de Previdência													0,00	0,00	
Compensação Financeira entre Regimes Previdenciários													0,00	0,00	
Rendimentos de Aplicações de Recursos Previdenciários													0,00	0,00	
Dedução de Receita para Formação do FUNDEB	408.649,42	459.333,12	514.647,13	471.793,60	425.968,90	482.710,93	395.444,37	419.728,09	512.191,18	543.743,63	450.296,60	653.518,80	5.738.025,77	7.986.572,00	
RECEITA CORRENTE LÍQUIDA (III) = (I - II)	3.730.215,00	4.174.401,71	4.429.120,97	6.712.341,85	5.445.256,52	4.602.500,21	3.891.598,20	4.006.567,45	4.344.450,60	6.140.102,52	4.568.713,17	4.809.721,80	56.955.110,00	64.806.864,00	
(-) Transferências obrigatórias da União relativas às emendas individuais (art. 166-A, § 1º, da CF) (IV)													2.602.496,00	2.602.496,00	
RECEITA CORRENTE LÍQUIDA AJUSTADA PARA CÁLCULO DOS LIMITES DE ENDIVIDAMENTO (V) = (III - IV)	3.730.215,00	4.174.401,71	4.429.120,97	6.712.341,85	5.445.256,52	4.602.500,21	3.891.598,20	4.006.567,45	4.344.450,60	6.140.102,52	4.568.713,17	4.809.721,80	54.352.614,00	64.806.864,00	
(-) Transferências obrigatórias da União relativas às emendas de bancada (art. 166, § 16, da CF) e ao vencimento dos agentes comunitários de saúde e de combate às endemias (CF, art. 166, § 1º (V))													0,00	0,00	
RECEITA CORRENTE LÍQUIDA AJUSTADA PARA CÁLCULO DOS LIMITES DA DESPESA COM PESSOAL (VI) = (V - VI)	3.730.215,00	4.174.401,71	4.429.120,97	6.712.341,85	5.445.256,52	4.602.500,21	3.891.598,20	4.006.567,45	4.344.450,60	6.140.102,52	4.568.713,17	4.809.721,80	54.352.614,00	64.806.864,00	

 <p>Sistema de Informações Contábeis e Fiscais do Setor Público Brasileiro</p> <p>TESOURO NACIONAL</p>	Relatório Resumido de Execução Orçamentária
	Prefeitura Municipal de Pé de Serra - BA (Poder Executivo)
	Orçamentos Fiscal e da Seguridade Social
	CNPJ: 13232913000185
	Exercício: 2023
	Período de referência: 1º bimestre


RREO-Anexo 06 | Tabela 6.3 - Demonstrativo dos Resultados Primário e Nominal - Municípios

Cálculo Acima da Linha - Receitas Primárias	Receita Orçamentária	
	PREVISÃO ATUALIZADA	Até o Bimestre / 2023 RECEITAS REALIZADAS (a)
Cálculo Acima da Linha - Receitas Primárias	-	-
RECEITAS CORRENTES (EXCETO FONTES RPPS) (I)	64.806.864,00	9.378.434,97
Impostos, Taxas e Contribuições de Melhoria	2.984.739,00	491.962,41
IPTU	42.031,00	33.408,89
ISS	863.023,00	107.152,79
ITBI	77.304,00	4.508,43
IRRF	1.922.920,00	302.320,07
Outros Impostos, Taxas e Contribuições de Melhoria	79.461,00	44.572,23
Contribuições		
Receita Patrimonial	688.594,00	86.639,57
Aplicações Financeiras (II)	688.594,00	86.639,57
Outras Receitas Patrimoniais		
Transferências Correntes	61.111.299,00	8.788.228,37
Cota-Parte do FPM	28.312.243,20	3.978.431,43
Cota-Parte do ICMS	3.279.249,60	400.588,79
Cota-Parte do IPVA	353.961,60	89.442,47
Cota-Parte do ITR	833,60	474,83
Transferências da LC nº 61/1989	20.701,00	3.140,95
Transferências do FUNDEB	18.456.730,00	3.474.266,13
Outras Transferências Correntes	10.687.580,00	841.883,77
Demais Receitas Correntes	22.232,00	11.604,62
Outras Receitas Financeiras (III)		
Receitas Correntes Restantes	22.232,00	11.604,62
RECEITAS PRIMÁRIAS CORRENTES (EXCETO FONTES RPPS) (IV) = (I - (II + III))	64.118.270,00	9.291.795,40
RECEITAS PRIMÁRIAS CORRENTES (COM FONTES RPPS) (V)		
RECEITAS NÃO PRIMÁRIAS CORRENTES (COM FONTES RPPS) (VI)		
RECEITAS DE CAPITAL (EXCETO FONTES RPPS) (VII)	6.163.998,00	0,00
Operações de Crédito (VIII)		
Amortização de Empréstimos (IX)		
Alienação de Bens	0,00	0,00
Receitas de Alienação de Investimentos Temporários (X)		
Receitas de Alienação de Investimentos Permanentes (XI)		
Outras Alienações de Bens		
Transferências de Capital	6.163.998,00	0,00
Convênios	5.180.498,00	
Outras Transferências de Capital	983.500,00	
Outras Receitas de Capital	0,00	0,00
Outras Receitas de Capital Não Primárias (XII)		
Outras Receitas de Capital Primárias		
RECEITAS PRIMÁRIAS DE CAPITAL (EXCETO FONTES RPPS) (XIII) = (VII - (VIII + IX + X + XI + XII))	6.163.998,00	0,00
RECEITAS PRIMÁRIAS DE CAPITAL (COM FONTES RPPS) (XIV)		
RECEITAS NÃO PRIMÁRIAS DE CAPITAL (COM FONTES RPPS) (XV)		
RECEITA PRIMÁRIA TOTAL (XVI) = (IV + V + XIII + XIV)	70.282.268,00	9.291.795,40
RECEITA PRIMÁRIA TOTAL (EXCETO FONTES RPPS) (XVII) = (IV + XIII)	70.282.268,00	9.291.795,40

 Sistema de Informações Contábeis e Fiscais do Setor Público Brasileiro TESOURO NACIONAL	Relatório Resumido de Execução Orçamentária
	Prefeitura Municipal de Pé de Serra - BA (Poder Executivo)
	Orçamentos Fiscal e da Seguridade Social
	CNP.J: 13232913000185
	Exercício: 2023
Período de referência: 1º bimestre	

RREO-Anexo 06 | Tabela 6.3 - Demonstrativo dos Resultados Primário e Nominal - Municípios

Calculo Acima da Linha - Despesas Primárias	Despesa Orçamentária						RESTOS A PAGAR NÃO PROCESSADOS PAGOS (b)	RESTOS A PAGAR NÃO PROCESSADOS PAGOS (c)
	DOTAÇÃO ATUALIZADA	DESPESAS EMPENHADAS	DESPESAS LIQUIDADAS	DESPESAS PAGAS (a)	LIQUIDADOS	PAGOS (c)		
Calculo Acima da Linha - Despesas Primárias								
DESPESAS CORRENTES (EXCETO FONTES RPPS) (XVIII)	60,539,497.00	26,748,559.94	7,274,533.01	6,736,538.10	267,854.33	283,022.20	283,022.20	
Pessoal e Encargos Sociais	36,231,710.00	18,108,739.89	4,845,985.76	4,535,539.83	8,275.87	3,750.00	3,750.00	
Juros e Encargos da Dívida (XX)	130,000.00	45,354.64	44,938.54	44,938.54	1,016.30			
Outras Despesas Correntes	24,177,787.00	8,595,865.21	2,384,248.71	2,156,059.73	256,562.16	279,272.20	279,272.20	
DESPESAS PRIMÁRIAS CORRENTES (EXCETO FONTES RPPS) (XX) = (XVIII - XIX)	60,408,497.00	26,702,605.10	7,229,614.47	6,691,499.56	266,838.03	283,022.20	283,022.20	
DESPESAS NÃO PRIMÁRIAS CORRENTES (COM FONTES RPPS) (XXII)					10,000.00			
DESPESAS DE CAPITAL (EXCETO FONTES RPPS) (XXIII)	10,759,885.00	1,530,994.24	580,407.51	580,407.51	26,830.09	340,226.57	340,226.57	
Investimentos	9,420,885.00	489,994.24	243,477.32	243,477.32	27,899.20	340,226.57	340,226.57	
Inversões Financeiras	91,000.00	10,000.00	10,000.00	10,000.00	0,00	0,00	0,00	
Concessão de Empréstimos e Financiamentos (XXIV)								
Aquisição de Título de Capital já Integralizado (XXV)								
Aquisição de Título de Crédito (XXVI)								
Demais Inversões Financeiras								
Amortização da Dívida (XXVII)	91,000.00	10,000.00	10,000.00	10,000.00				
DESPESAS PRIMÁRIAS DE CAPITAL (EXCETO FONTES RPPS) (XXVIII) = (XXIII - XXIV + XXV + XXVI + XXVII)	1,258,000.00	1,031,000.00	326,830.19	326,830.19	930.89			
RESERVA DE CONTINGÊNCIA (XXIX)	9,511,885.00	489,994.24	253,477.32	253,477.32	253,477.32	340,226.57	340,226.57	
RESERVA DE CONTINGÊNCIA (XXIX)	207,000.00							
DESPESAS PRIMÁRIAS DE CAPITAL (COM FONTES RPPS) (XXX)								
DESPESAS NÃO PRIMÁRIAS DE CAPITAL (COM FONTES RPPS) (XXXI)								
DESPA PRIMÁRIA TOTAL (XXXII) = (XX + XXI + XXVIII + XXIX + XXX)	76,128,382.00	27,202,599.34	7,483,091.79	6,946,076.88	294,547.23	623,248.77	623,248.77	
DESPA PRIMÁRIA TOTAL (EXCETO FONTES RPPS) (XXXIII) = (XX + XXVIII + XXX)	70,128,382.00	27,202,599.34	7,483,091.79	6,946,076.88	294,537.23	623,248.77	623,248.77	

 <p>Sistema de Informações Contábeis e Fiscais do Setor Público Brasileiro TESOURO NACIONAL</p>	Relatório Resumido de Execução Orçamentária
	Prefeitura Municipal de Pé de Serra - BA (Poder Executivo)
	Orçamentos Fiscal e da Seguridade Social
	CNPJ: 13232913000185
	Exercício: 2023
	Período de referência: 1º bimestre

RREO-Anexo 06 | Tabela 6.3 - Demonstrativo dos Resultados Primário e Nominal - Municípios

Resultado Primário - Acima da Linha	Até o Bimestre / 2023
	VALOR
Resultado Primário - Acima da Linha	-
RESULTADO PRIMÁRIO (COM RPPS) - Acima da Linha (XXXIV) = (XVIa - (XXXIIa + XXXIIb + XXXIIc))	1.428.922,52
RESULTADO PRIMÁRIO (SEM RPPS) - Acima da Linha (XXXV) = (XVIIa - (XXXIIIa + XXXIIIb + XXXIIIc))	1.428.932,52

RREO-Anexo 06 | Tabela 6.3 - Demonstrativo dos Resultados Primário e Nominal - Municípios

Meta Fiscal para o Resultado Primário	Meta Fixada na LDO
	VALOR CORRENTE
Meta Fiscal para o Resultado Primário	-
Meta fixada no Anexo de Metas Fiscais da LDO para o exercício de referência	412.339,44

RREO-Anexo 06 | Tabela 6.3 - Demonstrativo dos Resultados Primário e Nominal - Municípios

Juros Nominais	Até o Bimestre / 2023
	VALOR INCORRIDO
Juros Nominais	-
Juros, Encargos e Variações Monetárias Ativos (Exceto RPPS) (XXXVI)	86.639,57
Juros, Encargos e Variações Monetárias Passivos (Exceto RPPS) (XXXVII)	44.938,54

RREO-Anexo 06 | Tabela 6.3 - Demonstrativo dos Resultados Primário e Nominal - Municípios

Resultado Nominal - Acima da Linha	Até o Bimestre / 2023
	VALOR
Resultado Nominal - Acima da Linha	-
RESULTADO NOMINAL (SEM RPPS) - Acima da Linha (XXXVIII) = XXXV + (XXXVI - XXXVII)	1.470.633,55

RREO-Anexo 06 | Tabela 6.3 - Demonstrativo dos Resultados Primário e Nominal - Municípios

Cálculo Abaixo da Linha - Resultado Nominal	Saldo	
	Em 31/12/2022 (a)	Até o Bimestre 2023 (b)
Cálculo Abaixo da Linha - Resultado Nominal	-	-
DÍVIDA CONSOLIDADA (XXXIX)	22.257.733,54	21.839.614,47
DEDUÇÕES (XL)	5.512.891,47	7.148.822,34
Disponibilidade de Caixa	4.083.045,56	5.718.976,43
Disponibilidade de Caixa Bruta	6.447.645,07	7.864.223,98
(-) Restos a Pagar Processados (XLI)	623.468,66	326.984,24
(-) Depósitos Restituíveis e Valores Vinculados	1.741.130,85	1.818.263,31
Demais Haveres Financeiros	1.429.845,91	1.429.845,91
DÍVIDA CONSOLIDADA LÍQUIDA (XLII) = (XXXIX - XL)	16.744.842,07	14.690.792,13

RREO-Anexo 06 | Tabela 6.3 - Demonstrativo dos Resultados Primário e Nominal - Municípios


Resultado Nominal - Abaixo da Linha	Até o Bimestre / 2023
	VALOR
Resultado Nominal - Abaixo da Linha	-
RESULTADO NOMINAL (SEM RPPS) - Abaixo da Linha (XLIII) = (XLIIa - XLIIb)	2.054.049,94

RREO-Anexo 06 | Tabela 6.3 - Demonstrativo dos Resultados Primário e Nominal - Municípios

Meta Fiscal para o Resultado Nominal	Meta Fixada na LDO
	VALOR CORRENTE
Meta Fiscal para o Resultado Nominal	-
Meta fixada no Anexo de Metas Fiscais da LDO para o exercício de referência	518.498,57

RREO-Anexo 06 | Tabela 6.3 - Demonstrativo dos Resultados Primário e Nominal - Municípios

Ajuste Metodológico	Até o Bimestre / 2023
	VALOR
Ajuste Metodológico	-
VARIAÇÃO DO SALDO DE RPP (XLIV) = (XLIIb - XLIIa)	296.484,42
RECEITA DE ALIENAÇÃO DE INVESTIMENTOS PERMANENTES (XLV) = (XI)	
VARIAÇÃO CAMBIAL (XLVI)	
VARIAÇÃO DO SALDO DE PRECATÓRIOS INTEGRANTES DA DC (XLVII)	91.188,88
VARIAÇÃO DO SALDO DAS DEMAIS OBRIGAÇÕES INTEGRANTES DA DC (XLVIII)	
OUTROS AJUSTES (XLIX)	-971.089,69
RESULTADO NOMINAL (SEM RPPS) AJUSTADO - Abaixo da Linha (L) = (XLIII + (XLIV - XLV - XLVI + XLVII + XLVIII) +/- (XLIX))	1.470.633,55

 Sistema de Informações Contábeis e Fiscais do Setor Público Brasileiro TESOURO NACIONAL	Relatório Resumido de Execução Orçamentária
	Prefeitura Municipal de Pé de Serra - BA (Poder Executivo)
	Orçamentos Fiscal e da Seguridade Social
	CNPJ: 13232913000185
	Exercício: 2023
	Período de referência: 1º bimestre

RREO-Anexo 06 | Tabela 6.3 - Demonstrativo dos Resultados Primário e Nominal - Municípios

Resultado Primário - Abaixo da Linha	Até o Bimestre / 2023
	VALOR
Resultado Primário - Abaixo da Linha	-
RESULTADO PRIMÁRIO (SEM RPPS) - Abaixo da Linha (LI) = (L) - (XXXVI - XXXVII)	1.428.932,52

RREO-Anexo 06 | Tabela 6.3 - Demonstrativo dos Resultados Primário e Nominal - Municípios

Informações Adicionais	PREVISÃO ORÇAMENTÁRIA
	PREVISÃO ORÇAMENTÁRIA
Informações Adicionais	-
SALDO DE EXERCÍCIOS ANTERIORES	
Recursos Arrecadados em Exercícios Anteriores - RPPS	
Superávit Financeiro Utilizado para Abertura e Reabertura de Créditos Adicionais	
RESERVA ORÇAMENTÁRIA DO RPPS	

 <p>Sistema de Informações Contábeis e Fiscais do Setor Público Brasileiro TESOURO NACIONAL</p>	Relatório Resumido de Execução Orçamentária
	Prefeitura Municipal de Pé de Serra - BA (Poder Executivo)
	Orçamentos Fiscal e da Seguridade Social
	CNPJ: 13232913000185
	Exercício: 2023
	Período de referência: 1º bimestre

RREO-Anexo 07 | Tabela 7.0 - Demonstrativo dos Restos à Pagar por Poder e Órgão - Municípios

Poder/Órgão	Poder/Órgão											
	RESTOS A PAGAR PROCESSADOS					RESTOS A PAGAR NÃO PROCESSADOS						
	Inscritos		Pagos (c)	Cancelados (d)	Saldo e = (a + b) - (c + d)	Inscritos		Liquidados (h)	Pagos (i)	Cancelados (j)	Saldo k = (f + g) - (i + j)	Saldo Total L = (e + k)
	Em Exercícios Anteriores (a)	Em 31 de dezembro de 2022 (b)				Em Exercícios Anteriores (f)	Em 31 de dezembro de 2022 (g)					
RESTOS A PAGAR (EXCETO INTRA-ORÇAMENTÁRIOS) (I)	266.833,03	356.635,93	296.484,42	0,00	326.984,24	358.700,00	623.783,44	623.248,77	623.248,77	0,00	359.234,67	686.218,91
PODER EXECUTIVO	266.833,03	356.635,93	296.484,42	0,00	326.984,24	358.700,00	623.783,44	623.248,77	623.248,77	0,00	359.234,67	686.218,91
PODER LEGISLATIVO	0,00	0,00	0,00	0,00	0,00	0,00	0,00	0,00	0,00	0,00	0,00	0,00
Câmara Municipal												
Tribunal de Contas do Município												
RESTOS A PAGAR (INTRA-ORÇAMENTÁRIOS) (II)												
TOTAL (III) = (I + II)	266.833,03	356.635,93	296.484,42	0,00	326.984,24	358.700,00	623.783,44	623.248,77	623.248,77	0,00	359.234,67	686.218,91

RREO-Anexo 07 | Tabela 7.0 - Demonstrativo dos Restos à Pagar por Poder e Órgão - Municípios

Poder/Órgão - Intra	Poder/Órgão - Intra										
	RESTOS A PAGAR PROCESSADOS					RESTOS A PAGAR NÃO PROCESSADOS					
	Inscritos		Pagos (c)	Cancelados (d)	Saldo e = (a + b) - (c + d)	Inscritos		Liquidados (h)	Pagos (i)	Cancelados (j)	Saldo k = (f + g) - (i + j)
	Em Exercícios Anteriores (a)	Em 31 de dezembro de 2022 (b)				Em Exercícios Anteriores (f)	Em 31 de dezembro de 2022 (g)				
RESTOS A PAGAR (INTRA-ORÇAMENTÁRIOS) (II)	0,00	0,00	0,00	0,00	0,00	0,00	0,00	0,00	0,00	0,00	0,00
PODER EXECUTIVO											
PODER LEGISLATIVO	0,00	0,00	0,00	0,00	0,00	0,00	0,00	0,00	0,00	0,00	0,00
Câmara Municipal											
Tribunal de Contas do Município											

PREFEITURA MUNICIPAL DE PE DE SERRA
RELATÓRIO RESUMIDO DA EXECUÇÃO ORÇAMENTÁRIA
DEMONSTRATIVO DAS RECEITAS E DESPESAS COM MANUTENÇÃO E DESENVOLVIMENTO DO
ENSINO – MDE
ORÇAMENTOS FISCAL E DA SEGURIDADE SOCIAL
JANEIRO A FEVEREIRO 2023 / BIMESTRE JANEIRO - FEVEREIRO

RREO - ANEXO 8 (LDB, art. 72)

R\$ 1,00

RECEITA RESULTANTE DE IMPOSTOS (Arts. 212 e 212-A da Constituição Federal)		
RECEITA RESULTANTE DE IMPOSTOS	PREVISÃO ATUALIZADA (a)	RECEITAS REALIZADAS Até o Bimestre (b)
1- RECEITA DE IMPOSTOS	2.905.278,00	447.382,91
1.1- Receita Resultante do Imposto sobre a Propriedade Predial e Territorial Urbana – IPTU	42.031,00	33.408,89
1.2- Receita Resultante do Imposto sobre Transmissão Inter Vivos – ITBI	77.304,00	4.508,43
1.3- Receita Resultante do Imposto sobre Serviços de Qualquer Natureza – ISS	863.023,00	107.152,79
1.4- Receita Resultante do Imposto de Renda Retido na Fonte – IRRF	1.922.920,00	302.312,80
2- RECEITA DE TRANSFERÊNCIAS CONSTITUCIONAIS E LEGAIS	31.966.989,00	5.575.893,87
2.1- Cota-Parte FPE	28.312.243,20	4.973.039,17
2.1.1- Parcela referente à CF, art. 159, I, alínea b	25.884.631,20	4.973.039,17
2.1.2- Parcela referente à CF, art. 159, I, alíneas d e e	2.427.612,00	0,00
2.2- Cota-Parte ICMS	3.279.249,60	487.611,16
2.3- Cota-Parte IPI-Exportação	20.701,00	3.140,95
2.4- Cota-Parte ITR	833,60	593,51
2.5- Cota-Parte IPVA	353.961,60	111.509,08
2.6- Cota-Parte IOF-Ouro	0,00	0,00
2.7- Outras Transferências ou Compensações Financeiras Provenientes de Impostos e Transferências Constitucionais	0,00	0,00
3- TOTAL DA RECEITA RESULTANTE DE IMPOSTOS (1 + 2)	34.872.267,00	6.023.276,78
4- TOTAL DESTINADO AO FUNDEB - equivalente a 20% DE ((2.1.1) + (2.2) + (2.3) + (2.4) + (2.5) + (2.7))¹	5.907.875,40	1.103.815,40
5- VALOR MÍNIMO A SER APLICADO ALÉM DO VALOR DESTINADO AO FUNDEB - 5% DE ((2.1.1) + (2.2) + (2.3) + (2.4) + (2.5) + (2.7)) + 25% DE ((1.1) + (1.2) + (1.3) + (1.4) + (2.1.2) + (2.6))	2.810.191,35	390.640,42
FUNDEB		
RECEITAS DO FUNDEB RECEBIDAS NO EXERCÍCIO	PREVISÃO ATUALIZADA (a)	RECEITAS REALIZADAS Até o Bimestre (b)
6- TOTAL DAS RECEITAS DO FUNDEB RECEBIDAS	18.466.517,00	3.487.109,17
6.1- FUNDEB - Impostos e Transferências de Impostos	11.709.787,00	1.777.672,22
6.1.1- Principal	11.700.000,00	1.764.829,18
6.1.2- Rendimentos de Aplicação Financeira	9.787,00	12.843,04
6.1.3- Ressarcimento de recursos do Fundeb	0,00	0,00
6.2- FUNDEB - Complementação da União - VAAF	3.961.282,00	891.658,37
6.2.1- Principal	3.961.282,00	891.658,37
6.2.2- Rendimentos de Aplicação Financeira	0,00	0,00
6.2.3- Ressarcimento de recursos do Fundeb	0,00	0,00
6.3- FUNDEB - Complementação da União - VAAT	2.790.448,00	817.778,58
6.3.1- Principal	2.790.448,00	817.778,58

6.3.2- Rendimentos de Aplicação Financeira		0,00	0,00			
6.3.3- Ressarcimento de recursos do Fundeb		0,00	0,00			
6.4- FUNDEB - Complementação da União - VAAR		5.000,00	0,00			
6.4.1- Principal		5.000,00	0,00			
6.4.2- Rendimento de Aplicação Financeira		0,00	0,00			
6.4.3- Ressarcimento de recursos do Fundeb		0,00	0,00			
7- RESULTADO LÍQUIDO DAS TRANSFERÊNCIAS DO FUNDEB (6.1.1 – 4)		5.792.124,60	661.013,78			
RECURSOS RECEBIDOS EM EXERCÍCIOS ANTERIORES E NÃO UTILIZADOS (SUPERÁVIT)		VALOR				
8- TOTAL DOS RECURSOS DE SUPERÁVIT			246.919,33			
8.1- SUPERÁVIT DO EXERCÍCIO IMEDIATAMENTE ANTERIOR			62.295,91			
8.2- SUPERÁVIT RESIDUAL DE OUTROS EXERCÍCIOS			184.623,42			
9- TOTAL DOS RECURSOS DO FUNDEB DISPONÍVEIS PARA UTILIZAÇÃO (6 +8)			3.734.028,50			
DESPESAS COM RECURSOS DO FUNDEB (Por Subfunção)	DOTAÇÃO ATUALIZADA (c)	DESPESAS EMPENHADAS Até o Bimestre (d)	DESPESAS LIQUIDADAS Até o Bimestre (e)	DESPESAS PAGAS Até o Bimestre (f)	INSCRITAS EM RESTOS A PAGAR NÃO PROCESSADOS (g)	
10- TOTAL DAS DESPESAS COM RECURSOS DO FUNDEB	18.457.819,27	7.309.502,27	2.732.632,07	2.641.608,43	4.576.870,20	
10.1- PROFISSIONAIS DA EDUCAÇÃO BÁSICA	15.921.507,05	7.046.473,05	2.710.871,99	2.619.848,35	4.335.601,06	
10.1.1 - Educação Infantil	2.230.000,00	1.600.000,00	444.271,76	434.025,60	1.155.728,24	
10.1.2- Ensino Fundamental	12.717.107,05	4.691.473,05	2.130.832,44	2.051.750,63	2.560.640,61	
10.1.3- Educação de Jovens e Adultos	974.400,00	755.000,00	135.767,79	134.072,12	619.232,21	
10.1.4- Educação Especial	0,00	0,00	0,00	0,00	0,00	
10.1.5- Administração Geral	0,00	0,00	0,00	0,00	0,00	
10.2- OUTRAS DESPESAS	2.536.312,22	263.029,22	21.760,08	21.760,08	241.269,14	
10.2.1- Educação Infantil	261.000,00	0,00	0,00	0,00	0,00	
10.2.2- Ensino Fundamental	1.227.029,22	263.029,22	21.760,08	21.760,08	241.269,14	
10.2.3- Educação de Jovens e Adultos	12.000,00	0,00	0,00	0,00	0,00	
10.2.4- Educação Especial	0,00	0,00	0,00	0,00	0,00	
10.2.5- Administração Geral	0,00	0,00	0,00	0,00	0,00	
10.2.6- Transporte (Escolar)	1.036.283,00	0,00	0,00	0,00	0,00	
10.2.7- Outras	0,00	0,00	0,00	0,00	0,00	
INDICADORES DO FUNDEB						
DESPESAS CUSTEADAS COM RECEITAS DO FUNDEB RECEBIDAS NO EXERCÍCIO	DESPESAS EMPENHADAS Até o Bimestre (d)	DESPESAS LIQUIDADAS Até o Bimestre (e)	DESPESAS PAGAS Até o Bimestre (f)	INSCRITAS EM RESTOS A PAGAR NÃO PROCESSADOS (g)	INSCRITAS EM RESTOS A PAGAR NÃO PROCESSADOS (SEM DISPONIBILIDADE DE CAIXA)⁷ (h)	DESPESAS EMPENHADAS/ LIQUIDADAS/ VALOR SUPERIOR AO TOTAL DAS RECEITAS RECEBIDAS NO EXERCÍCIO^{5 e 9} (i)
11- TOTAL DAS DESPESAS CUSTEADAS COM RECURSOS DO FUNDEB RECEBIDAS NO EXERCÍCIO	7.318.200,00	2.741.329,80	2.650.306,16	4.576.870,20	0,00	0,00
11.1- Total das Despesas custeadas com FUNDEB - Impostos e Transferências de Impostos	5.018.200,00	1.744.219,11	1.727.077,28	3.273.980,89	0,00	0,00
11.2- Total das Despesas custeadas com FUNDEB - Complementação da União - VAAF	1.000.000,00	533.601,94	469.936,50	466.398,06	0,00	0,00
11.3- Total das Despesas custeadas com FUNDEB - Complementação da União - VAAT	1.300.000,00	463.508,75	453.292,38	836.491,25	0,00	0,00

11.4- Total das Despesas custeadas com FUNDEB - Complementação da União - VAAR	0,00	0,00	0,00	0,00	0,00	0,00
12- TOTAL DAS DESPESAS DO FUNDEB COM PROFISSIONAIS DA EDUCAÇÃO BÁSICA	7.046.473,05	2.710.871,99	2.619.848,35	4.335.601,06		0,00
13- TOTAL DAS DESPESAS CUSTEADAS COM FUNDEB - COMPLEMENTAÇÃO DA UNIÃO - VAAT APLICADAS NA EDUCAÇÃO INFANTIL	800.000,00	0,00	0,00	800.000,00		0,00
14- TOTAL DAS DESPESAS CUSTEADAS COM FUNDEB - COMPLEMENTAÇÃO DA UNIÃO - VAAT APLICADAS EM DESPESA DE CAPITAL	0,00	0,00	0,00	0,00		0,00
INDICADORES - Art. 212-A, inciso XI e § 3º - Constituição Federal²			VALOR EXIGIDO (j)	VALOR APLICADO (k)	VALOR CONSIDERADO APÓS DEDUÇÕES (l)	% APLICADO¹⁰ (m)
15- MÍNIMO DE 70% DO FUNDEB NA REMUNERAÇÃO DOS PROFISSIONAIS DA EDUCAÇÃO BÁSICA			2.440.976,42	2.710.871,99	2.710.871,99	77,74
16 - PERCENTUAL DE 50% DA COMPLEMENTAÇÃO DA UNIÃO AO FUNDEB - VAAT NA EDUCAÇÃO INFANTIL			408.889,29	0,00	0,00	0,00
17- MÍNIMO DE 15% DA COMPLEMENTAÇÃO DA UNIÃO AO FUNDEB - VAAT EM DESPESAS DE CAPITAL			122.666,79	0,00	0,00	0,00
INDICADOR - Art.25, § 3º - Lei nº 14.113, de 2020 - (Máximo de 10% de Superávit)³		VALOR MÁXIMO PERMITIDO (n)	VALOR NÃO APLICADO (o)	VALOR NÃO APLICADO APÓS AJUSTE (p)	VALOR NÃO APLICADO EXCEDENTE AO MÁXIMO PERMITIDO (q)	% NÃO APLICADO (r)
18- TOTAL DA RECEITA RECEBIDA E NÃO APLICADA NO EXERCÍCIO		348.710,92	745.779,37	745.779,37	397.068,45	21,39
INDICADOR - Art.25, § 3º - Lei nº 14.113, de 2020 - (Aplicação do Superávit de Exercício Anterior)³	VALOR DE SUPERÁVIT PERMITIDO NO EXERCÍCIO ANTERIOR (s)	VALOR NÃO APLICADO NO EXERCÍCIO ANTERIOR (t)	VALOR DE SUPERÁVIT APLICADO ATÉ O PRIMEIRO QUADRIMESTRE (u)	VALOR APLICADO APÓS O PRIMEIRO QUADRIMESTRE (v)	VALOR TOTAL DE SUPERÁVIT NÃO APLICADO ATÉ O FINAL DO EXERCÍCIO (w)	VALOR APLICADO ATÉ O PRIMEIRO QUADRIMESTRE QUE INTEGRARÁ O LIMITE CONSTITUCIONAL (x)
19- TOTAL DAS DESPESAS CUSTEADAS COM SUPERÁVIT DO FUNDEB	1.694.843,15	62.295,91	0,00	0,00	62.295,91	
19.1- Total das Despesas custeadas com FUNDEB - Impostos e Transferências de Impostos	1.019.677,87	62.295,91	0,00	0,00	62.295,91	0,00
19.2- Total das Despesas custeadas com FUNDEB - Complementação da União (VAAF + VAAT + VAAR)	675.165,28	0,00	0,00	0,00	0,00	
DESPESAS COM MANUTENÇÃO E DESENVOLVIMENTO DO ENSINO – MDE - CUSTEADAS COM RECEITA DE IMPOSTOS (EXCETO FUNDEB)						
DESPESAS COM AÇÕES TÍPICAS DE MDE - RECEITAS DE IMPOSTOS - EXCETO FUNDEB (Por Subfunção)	DOTAÇÃO ATUALIZADA (c)	DESPESAS EMPENHADAS Até o Bimestre (d)	DESPESAS LIQUIDADAS Até o Bimestre (e)	DESPESAS PAGAS Até o Bimestre (f)	INSCRITAS EM RESTOS A PAGAR NÃO PROCESSADOS (g)	

20- TOTAL DAS DESPESAS COM AÇÕES TÍPICAS DE MDE CUSTEADAS COM RECEITAS DE IMPOSTOS	4.127.600,00	1.374.630,14	272.060,55	246.239,35	1.102.569,59
20.1- Educação Infantil	74.000,00	5.830,00	3.466,00	3.466,00	2.364,00
20.2- Ensino Fundamental	2.390.200,00	705.243,15	119.886,64	110.778,64	585.356,51
20.3- Educação de Jovens e Adultos	4.000,00	0,00	0,00	0,00	0,00
20.4- Educação Especial	0,00	0,00	0,00	0,00	0,00
20.5- Administração Geral	1.245.400,00	619.556,99	121.203,42	104.490,22	498.353,57
20.6- Transporte (Escolar)	414.000,00	44.000,00	27.504,49	27.504,49	16.495,51
20.7- Outras	0,00	0,00	0,00	0,00	0,00
DESPESAS COM MANUTENÇÃO E DESENVOLVIMENTO DO ENSINO – MDE - CUSTEADAS COM RECEITA DE IMPOSTOS E COM RECURSOS DO FUNDEB					
DESPESAS COM AÇÕES TÍPICAS DE MDE - RECEITAS DE IMPOSTOS E RECURSOS DO FUNDEB (Por Área de Atuação)⁶	DOTAÇÃO ATUALIZADA (c)	DESPESAS EMPENHADAS Até o Bimestre (d)	DESPESAS LIQUIDADAS Até o Bimestre (e)	DESPESAS PAGAS Até o Bimestre (f)	INSCRITAS EM RESTOS A PAGAR NÃO PROCESSADOS (g)
21- TOTAL DAS DESPESAS COM AÇÕES TÍPICAS DE MDE CUSTEADAS COM RECEITAS DE IMPOSTOS E FUNDEB	22.594.117,00	8.692.830,14	3.013.390,35	2.896.545,51	5.679.439,79
21.1- EDUCAÇÃO INFANTIL	2.565.000,00	1.605.830,00	447.737,76	437.491,60	1.158.092,24
21.1.1- Creche	101.000,00	70.000,00	70.000,00	70.000,00	0,00
21.1.2- Pré-escola	2.464.000,00	1.535.830,00	377.737,76	367.491,60	1.158.092,24
21.2- ENSINO FUNDAMENTAL	20.029.117,00	7.087.000,14	2.565.652,59	2.459.053,91	4.521.347,55
APURAÇÃO DAS DESPESAS PARA FINS DE LIMITE MÍNIMO CONSTITUCIONAL			VALOR		
22- TOTAL DAS DESPESAS DE MDE CUSTEADAS COM RECURSOS DE IMPOSTOS = L20(d ou e)			272.060,55		
23- TOTAL DAS RECEITAS TRANSFERIDAS AO FUNDEB = (L4)			1.103.815,40		
24- (-) RECEITAS DO FUNDEB NÃO UTILIZADAS NO EXERCÍCIO, EM VALOR SUPERIOR A 10% = L18(g)			397.068,45		
25- (+) VALOR APLICADO ATÉ O PRIMEIRO QUADRIMESTRE QUE INTEGRARÁ O LIMITE CONSTITUCIONAL = L19.1(x)			0,00		
26- (-) RESTOS A PAGAR NÃO PROCESSADOS INSCRITOS NO EXERCÍCIO SEM DISPONIBILIDADE FINANCEIRA DE RECURSOS DE IMPOSTOS ⁴			0,00		
27- (-) CANCELAMENTO, NO EXERCÍCIO, DE RESTOS A PAGAR INSCRITOS COM DISPONIBILIDADE FINANCEIRA DE RECURSOS DE IMPOSTOS VINCULADOS AO ENSINO = (L30.1(af) + L30.2(af))			0,00		
28- TOTAL DAS DESPESAS PARA FINS DE LIMITE (22 + 23 + 25) - (24 + 26 + 27)			978.807,50		
APURAÇÃO DO LIMITE MÍNIMO CONSTITUCIONAL ^{2 e 5}	VALOR EXIGIDO (z)	VALOR APLICADO (aa)		% APLICADO (ab)	
29- APLICAÇÃO EM MDE SOBRE A RECEITA LÍQUIDA DE IMPOSTOS	1.505.819,20	978.807,50		16,25	
RESTOS A PAGAR INSCRITOS EM EXERCÍCIOS ANTERIORES DE DESPESAS CONSIDERADAS PARA CUMPRIMENTO DO LIMITE⁵	SALDO INICIAL (ac)	RP LIQUIDADOS (ad)	RP PAGOS (ae)	RP CANCELADOS (af)	SALDO FINAL (ag) = (ac) - (ae) - (af)
30- RESTOS A PAGAR DE DESPESAS COM MDE	67.467,58	4.528,00	43.787,77	0,00	23.679,81
30.1 - Executadas com Recursos de Impostos e Transferências de Impostos	52.598,38	4.528,00	28.918,57	0,00	23.679,81
30.2 - Executadas com Recursos do FUNDEB - Impostos	14.869,20	0,00	14.869,20	0,00	0,00
30.3 - Executadas com Recursos do FUNDEB - Complementação da União (VAAT + VAAF + VAAR)	0,00	0,00	0,00	0,00	0,00
OUTRAS INFORMAÇÕES PARA CONTROLE					

RECEITAS ADICIONAIS PARA FINANCIAMENTO DO ENSINO				PREVISÃO ATUALIZADA (a)	RECEITAS REALIZADAS Até o Bimestre (b)
31- TOTAL DAS RECEITAS ADICIONAIS PARA FINANCIAMENTO DO ENSINO				1.424.534,00	101.960,98
31.1- RECEITA DE TRANSFERÊNCIAS DO FNDE (INCLUINDO RENDIMENTOS DE APLICAÇÃO FINANCEIRA)				1.128.269,00	101.653,02
31.1.1- Salário-Educação				323.846,00	70.328,34
31.1.2- PDDE				6.500,00	1,21
31.1.3- PNAE				269.000,00	31.323,23
31.1.4- PNATE				298.500,00	0,24
31.1.5- Outras Transferências do FNDE				230.423,00	0,00
31.2- RECEITA DE TRANSFERÊNCIAS DE CONVÊNIOS				148.000,00	0,00
31.3- RECEITA DE ROYALTIES DESTINADOS À EDUCAÇÃO				0,00	0,00
31.4- RECEITA DE OPERAÇÕES DE CRÉDITO VINCULADAS À EDUCAÇÃO				0,00	0,00
31.5- OUTRAS RECEITAS PARA FINANCIAMENTO DO ENSINO				148.265,00	307,96
OUTRAS DESPESAS COM EDUCAÇÃO (Por Subfunção) ⁶	DOTAÇÃO ATUALIZADA (c)	DESPESAS EMPENHADAS Até o Bimestre (d)	DESPESAS LIQUIDADAS Até o Bimestre (e)	DESPESAS PAGAS Até o Bimestre (f)	INSCRITAS EM RESTOS A PAGAR NÃO PROCESSADOS (g)
32- TOTAL DAS OUTRAS DESPESAS COM EDUCAÇÃO	1.424.534,00	225.706,00	82.147,67	52.623,00	143.558,33
32.1 EDUCAÇÃO INFANTIL	154.265,00	0,00	0,00	0,00	0,00
32.2- ENSINO FUNDAMENTAL	338.923,00	72.706,00	52.623,00	52.623,00	20.083,00
32.3- ENSINO MÉDIO	0,00	0,00	0,00	0,00	0,00
32.4- ENSINO SUPERIOR	0,00	0,00	0,00	0,00	0,00
32.5- ENSINO PROFISSIONAL	0,00	0,00	0,00	0,00	0,00
32.6- EDUCAÇÃO DE JOVENS E ADULTOS	0,00	0,00	0,00	0,00	0,00
32.7- EDUCAÇÃO ESPECIAL	0,00	0,00	0,00	0,00	0,00
32.8- OUTRAS	931.346,00	153.000,00	29.524,67	0,00	123.475,33
TOTAL GERAL DAS DESPESAS COM EDUCAÇÃO	DOTAÇÃO ATUALIZADA Até o Bimestre (c)	DESPESAS EMPENHADAS Até o Bimestre (d)	DESPESAS LIQUIDADAS Até o Bimestre (e)	DESPESAS PAGAS Até o Bimestre (f)	INSCRITAS EM RESTOS A PAGAR NÃO PROCESSADOS (g)
33- TOTAL GERAL DAS DESPESAS COM EDUCAÇÃO (10 + 20 + 32)	24.551.651,00	8.918.536,14	3.095.538,02	2.949.168,51	5.822.998,12
33.1- Despesas Correntes	23.412.963,00	8.918.536,14	3.095.538,02	2.949.168,51	5.822.998,12
33.1.1- Pessoal Ativo	17.100.834,00	7.461.588,67	2.816.953,59	2.714.731,57	4.644.635,08
33.1.2- Pessoal Inativo	0,00	0,00	0,00	0,00	0,00
33.1.3- Transferências às instituições comunitárias, confessionais ou filantrópicas sem fins lucrativos	2.000,00	0,00	0,00	0,00	0,00
33.1.4- Outras Despesas Correntes	6.310.129,00	1.456.947,47	278.584,43	234.436,94	1.178.363,04
33.2- Despesas de Capital	1.138.688,00	0,00	0,00	0,00	0,00
33.2.1- Transferências às instituições comunitárias, confessionais ou filantrópicas sem fins lucrativos	0,00	0,00	0,00	0,00	0,00
33.2.2- Outras Despesas Capital	1.138.688,00	0,00	0,00	0,00	0,00
CONTROLE DA DISPONIBILIDADE FINANCEIRA E CONCILIAÇÃO BANCÁRIA		FUNDEB (ah)		SALÁRIO EDUCAÇÃO (ai)	
34- DISPONIBILIDADE FINANCEIRA EM 31		261.788,53		30.983,51	

DE DEZEMBRO DE 2022		
35- (+) INGRESSO DE RECURSOS ATÉ O BIMESTRE (orçamentário)	3.487.109,17	70.328,34
36- (-) PAGAMENTOS EFETUADOS ATÉ O BIMESTRE (orçamentário e restos a pagar)	2.665.175,36	52.623,00
37- (=) DISPONIBILIDADE FINANCEIRA ATÉ O BIMESTRE	1.083.722,34	48.688,85
38- (+) AJUSTES POSITIVOS (RETENÇÕES E OUTROS VALORES EXTRAORÇAMENTÁRIOS)	134.260,61	1.207,29
39- (-) AJUSTES NEGATIVOS (OUTROS VALORES EXTRAORÇAMENTÁRIOS)	0,00	0,00
40- (=) SALDO FINANCEIRO CONCILIADO (Saldo Bancário)	1.217.982,95	49.896,14

PREFEITURA MUNICIPAL DE PE DE SERRA
RELATÓRIO RESUMIDO DA EXECUÇÃO ORÇAMENTÁRIA
DEMONSTRATIVO DAS RECEITAS E DESPESAS COM AÇÕES E SERVIÇOS PÚBLICOS DE SAÚDE
ORÇAMENTOS FISCAL E DA SEGURIDADE SOCIAL
JANEIRO A FEVEREIRO 2023 / BIMESTRE JANEIRO - FEVEREIRO

RREO - ANEXO 12 (LC 141/2012, art. 35)

R\$ 1,00

RECEITAS RESULTANTES DE IMPOSTOS E TRANSFERÊNCIAS CONSTITUCIONAIS LEGAIS	PREVISÃO INICIAL	PREVISÃO ATUALIZADA (a)	RECEITAS REALIZADAS	
			Até o Bimestre (b)	% (b/a) x 100
RECEITA DE IMPOSTOS(I)	2.905.278,00	2.905.278,00	447.390,18	15,40
Receita Resultante do Imposto Predial e Territorial Urbano - IPTU	42.031,00	42.031,00	33.408,89	79,49
Receita Resultante do Imposto sobre Transmissão Inter Vivos - ITBI	77.304,00	77.304,00	4.508,43	5,83
Receita Resultante do Imposto sobre Serviços de Qualquer Natureza - ISS	863.023,00	863.023,00	107.152,79	12,42
Receita Resultante do Imposto sobre a Renda e Proventos de Qualquer Natureza Retido na Fonte - IRRF	1.922.920,00	1.922.920,00	302.320,07	15,72
RECEITA DE TRANSFERÊNCIAS CONSTITUCIONAIS E LEGAIS (II)	37.525.949,00	37.525.949,00	5.575.893,87	14,86
Cota-Parte FPM	32.962.692,00	32.962.692,00	4.973.039,17	15,09
Cota-Parte ITR	1.042,00	1.042,00	593,51	56,96
Cota-Parte IPVA	442.452,00	442.452,00	111.509,08	25,20
Cota-Parte ICMS	4.099.062,00	4.099.062,00	487.611,16	11,90
Cota-Parte IPI-Exportação	20.701,00	20.701,00	3.140,95	15,17
Outras Transferências ou Compensações Financeiras Provenientes de Impostos e Transferências Constitucionais	0,00	0,00	0,00	0,00
TOTAL DAS RECEITAS RESULTANTES DE IMPOSTOS E TRANSFERÊNCIAS CONSTITUCIONAIS E LEG.	40.431.227,00	40.431.227,00	6.023.284,05	14,90

DESPESAS COM AÇÕES E SERVIÇOS PÚBLICOS DE SAÚDE (ASPS) - POR SUBFUNÇÃO E CATEGORIA	DOTAÇÃO INICIAL	DOTAÇÃO ATUALIZADA (c)	DESPESAS EMPENHADAS		DESPESAS LIQUIDADAS		DESPESAS PAGAS		Inscritas em Restos a Pagar (g)
			Até o Bimestre (d)	% (d/c) x 100	Até o Bimestre (e)	% (e/c) x 100	Até o Bimestre (f)	% (f/c) x 100	
ATENÇÃO BÁSICA (IV)	630.600,00	685.600,00	241.500,00	35,33	39.753,30	5,82	39.364,02	5,76	201.746,70
Despesas Correntes	628.600,00	683.600,00	241.500,00	35,33	39.753,30	5,82	39.364,02	5,76	201.746,70
Despesas de Capital	2.000,00	2.000,00	0,00	0,00	0,00	0,00	0,00	0,00	0,00
ASSISTÊNCIA HOSPITALAR E AMBULATORIAL (V)	5.332.600,00	5.311.600,00	2.320.900,00	45,83	438.399,68	8,66	394.593,00	7,79	1.882.500,32
Despesas Correntes	5.079.600,00	5.064.600,00	2.320.900,00	45,83	438.399,68	8,66	394.593,00	7,79	1.882.500,32
Despesas de Capital	253.000,00	247.000,00	0,00	0,00	0,00	0,00	0,00	0,00	0,00
SUORTE PROFILÁTICO E TERAPÊUTICO (VI)	540.000,00	535.000,00	0,00	0,00	0,00	0,00	0,00	0,00	0,00
Despesas Correntes	285.000,00	280.000,00	0,00	0,00	0,00	0,00	0,00	0,00	0,00
Despesas de Capital	255.000,00	255.000,00	0,00	0,00	0,00	0,00	0,00	0,00	0,00
VIGILÂNCIA SANITÁRIA (VII)	8.000,00	8.000,00	0,00	0,00	0,00	0,00	0,00	0,00	0,00
Despesas Correntes	6.000,00	6.000,00	0,00	0,00	0,00	0,00	0,00	0,00	0,00
Despesas de Capital	2.000,00	2.000,00	0,00	0,00	0,00	0,00	0,00	0,00	0,00
VIGILÂNCIA EPIDEMIOLÓGICA (VIII)	305.460,00	305.460,00	0,00	0,00	0,00	0,00	0,00	0,00	0,00
Despesas Correntes	305.460,00	305.460,00	0,00	0,00	0,00	0,00	0,00	0,00	0,00
Despesas de Capital	0,00	0,00	0,00	0,00	0,00	0,00	0,00	0,00	0,00
ALIMENTAÇÃO E NUTRIÇÃO (IX)	0,00	0,00	0,00	0,00	0,00	0,00	0,00	0,00	0,00
Despesas Correntes	0,00	0,00	0,00	0,00	0,00	0,00	0,00	0,00	0,00
Despesas de Capital	0,00	0,00	0,00	0,00	0,00	0,00	0,00	0,00	0,00
OUTRAS SUBFUNÇÕES (X)	1.386.000,00	1.357.000,00	808.200,00	134,23	142.389,99	26,31	132.228,86	25,54	665.810,01
Despesas Correntes	1.378.000,00	1.329.000,00	787.200,00	59,23	137.928,23	10,38	127.767,10	9,61	649.271,77
Despesas de Capital	8.000,00	28.000,00	21.000,00	75,00	4.461,76	15,93	4.461,76	15,93	16.538,24
TOTAL (XI) = (IV + V + VI + VII + VIII + IX + X)	8.202.660,00	8.202.660,00	3.370.600,00	41,09	620.542,97	7,56	566.185,88	6,90	2.750.057,03

APURAÇÃO DO CUMPRIMENTO DO LIMITE MÍNIMO PARA APLICAÇÃO EM ASPS	DESPESAS EMPENHADAS	DESPESAS LIQUIDADAS	DESPESAS PAGAS
	(d)	(e)	(f)
Total das Despesas com ASPS (XII) = (XI)	3.370.600,00	620.542,97	566.185,88
(-) Restos a Pagar Não Processados Inscritos Indevidamente no Exercício sem Disponibilidade Financeira (XIII)	0,00	0,00	0,00
(-) Despesas Custeadas com Recursos Vinculados à Parcela do Percentual Mínimo que não foi Aplicada em ASPS em Ex	0,00	0,00	0,00
(-) Despesas Custeadas com Disponibilidade de Caixa Vinculada aos Restos a Pagar Cancelados (XV)	0,00	0,00	0,00
(=) VALOR APLICADO EM ASPS (XVI) = (XII - XIII - XIV - XV)	3.370.600,00	620.542,97	566.185,88
Despesa Mínima a ser Aplicada em ASPS (XVII)=(III) x 15%(LC 141/2012)		903.492,61	
Despesa Mínima a ser Aplicada em ASPS (XVII)=(III) x %(Lei Orgânica Municipal)		0,00	
Diferença entre o Valor Aplicado e a Despesa Mínima a ser Aplicada(XVIII)=(XVI(d ou e) - XVII)	2.467.107,39	0,00	0,00
Limite não Cumprido (XIV)=(XVIII)	-337.306,73	0,00	0,00
PERCENTUAL DA RECEITA DE IMPOSTOS E TRANSFERÊNCIAS CONSTITUCIONAIS E LEGAIS APLICADO EM AS	55,96	10,30	9,39

CONTROLE DO VALOR REFERENTE AO PERCENTUAL MÍNIMO NÃO CUMPRIDO EM EXERCÍCIOS ANTERIORES PARA FINS DE APLICAÇÃO DOS RECURSOS VINCULADOS CONFORME ARTIGOS 25 E 26 DA LC141/2012	LIMITE NÃO CUMPRIDO				Saldo Final (não aplicado) (l)=(h-(i+ou j))
	Saldo Inicial (no exercício atual) (h)	Despesas Custeadas no Exercício de Referência		Pagas (k)	
		Empenhadas (i)	Liquidadas (j)		
Diferença de limite não cumprido em 2023	0,00	0,00	0,00	0,00	0,00
Diferença de limite não cumprido em 2022	0,00	0,00	0,00	0,00	0,00
Diferença de limite não cumprido em Exercícios Anteriores	0,00	0,00	0,00	0,00	0,00
TOTAL DA DIFERENÇA DE LIMITE NÃO CUMPRIDO EM EXERCÍCIOS ANTERIORES (XX)	0,00	0,00	0,00	0,00	0,00

EXECUÇÃO DE RESTOS A PAGAR

EXERCÍCIO DO EMPENHO	Valor Mínimo para aplicação em ASPS (m)	Valor aplicado em ASPS no exercício (n)	Valor aplicado além do limite mínimo (o)=(m-n), se <0, então (0)=0	Total inscrito em RP no exercício (p)	RPNP Inscritos Indevidamente no Exercício sem Disponibilidade Financeira (q)=(XIII d)	Valor inscrito em RP considerado no Limite (r)=(p-(o+q) se <0, então (r)=(0))	Total de RP pagos (s)	Total de RP a pagar (t)	Total de RP cancelados ou prescritos (u)	Diferença entre o valor aplicado além do limite e o total de RP cancelados (v)=((o + q)-u)
Empenhos de 2023	903.492,61	620.542,97	282.949,64	15.495.221,94	0,00	0,00	3.235.907,86	2.259.314,08	0,00	282.949,64
Empenhos de 2022	286.267,38	5.682.039,23	0,00	294.035,41	0,00	0,00	224.178,44	69.856,97	0,00	0,00
Empenhos de 2021	3.859.222,90	5.706.462,15	0,00	202.480,71	0,00	0,00	189.058,33	13.422,38	0,00	0,00
Empenhos de 2020	0,00	0,00	0,00	0,00	0,00	0,00	0,00	0,00	0,00	0,00
Empenhos de 2019 e anteriores	0,00	0,00	0,00	35.458,15	0,00	0,00	0,00	35.458,15	0,00	0,00
TOTAL DOS RESTOS A PAGAR CANCELADOS OU PRESCRITOS ATÉ O FINAL DO EXERCÍCIO ATUAL QUE AFETARAM O CUMPRIMENTO DO LIMITE (XXI)										0,00
TOTAL DOS RESTOS A PAGAR CANCELADOS OU PRESCRITOS ATÉ O FINAL DO EXERCÍCIO ANTERIOR QUE AFETARAM O CUMPRIMENTO DO LIMITE (XXII)										0,00
TOTAL DOS RESTOS A PAGAR CANCELADOS OU PRESCRITOS NO EXERCÍCIO ANTERIOR QUE AFETARAM O CUMPRIMENTO DO LIMITE (XXIII)=(XXI - XXII)										0,00

CONTROLE DOS RESTOS A PAGAR CANCELADOS OU PRESCRITOS PARA FINS DE APLICAÇÃO DA DISPONIBILIDADE DE CAIXA CONFORME ARTIGO 24, § 1º e 2º DA LC 141/2012	RESTOS A PAGAR CANCELADOS OU PRESCRITOS				
	Saldo Inicial (w)	Despesas custeadas no exercício de referência (j)			Saldo Final (Não Aplicado) (aa)=9w-(xouy)
		Empenhadas (x)	Liquidadas (y)	Pagas (z)	
Restos a pagar cancelados ou prescritos em 2023 a serem compensados (XXIV)	0,00	0,00	0,00	0,00	0,00
Restos a pagar cancelados ou prescritos em 2022 a serem compensados (XXV)	0,00	0,00	0,00	0,00	0,00
Restos a pagar cancelados ou prescritos em exercícios anteriores a serem compensados (XX')	0,00	0,00	0,00	0,00	0,00
TOTAL DE RESTOS A PAGAR CANCELADOS OU PRESCRITOS A COMPENSAR (XXVII)	0,00	0,00	0,00	0,00	0,00

RECEITAS ADICIONAIS PARA O FINANCIAMENTO DA SAÚDE NÃO COMPUTADAS NO CÁLCULO DO MÍNIMO	PREVISÃO INICIAL	PREVISÃO ATUALIZADA (a)	RECEITAS REALIZADAS	
			Até o Bimestre (b)	% (b/a) x 100
RECEITAS DE TRANSFERÊNCIAS PARA A SAÚDE (XXVIII)	8.360.284,00	8.360.284,00	644.282,35	7,71
Proveniente da União	7.849.051,00	7.849.051,00	636.782,35	8,11
Proveniente dos Estados	511.233,00	511.233,00	7.500,00	1,47
Proveniente de outros Municípios	0,00	0,00	0,00	0,00
RECEITA DE OPERAÇÕES DE CRÉDITO INTERNAS E EXTERNAS VINCULADAS A SAÚDE (XXIX)	0,00	0,00	0,00	0,00
OUTRAS RECEITAS (XXX)	0,00	0,00	0,00	0,00
TOTAL DE RECEITAS ADICIONAIS PARA FINANCIAMENTO DA SAÚDE (XXXI) = (XXVIII + XXIX + XXX)	8.360.284,00	8.360.284,00	644.282,35	7,71

DESPESAS COM SAÚDE NÃO COMPUTADAS NO CÁLCULO DO MÍNIMO

DESPESAS COM SAÚDE POR SUBFUNÇÕES E CATEGORIA ECONÔMICA NÃO COMPUTADAS NO CÁLCULO DO MÍNIMO	DOTAÇÃO INICIAL	DOTAÇÃO ATUALIZADA (c)	DESPESAS EMPENHADAS		DESPESAS LIQUIDADAS		DESPESAS PAGAS		Inscritas em Restos a Pagar não Processados (g)
			Até o Bimestre (d)	% (d/c) x 100	Até o Bimestre (e)	% (e/c) x 100	Até o Bimestre (f)	% (f/c) x 100	
ATENÇÃO BÁSICA (XXXII)	6.005.453,00	6.071.253,00	2.772.640,00	53,21	743.060,95	16,51	717.412,54	16,04	2.029.579,05
Despesas Correntes	5.576.453,00	5.622.253,00	2.753.640,00	48,98	727.009,95	12,93	701.361,54	12,47	2.026.630,05
Despesas de Capital	429.000,00	449.000,00	19.000,00	4,23	16.051,00	3,57	16.051,00	3,57	2.949,00
ASSISTÊNCIA HOSPITALAR E AMBULATORIAL (XXXIII)	2.811.502,00	3.131.202,00	1.345.300,00	62,71	334.044,45	15,15	259.139,16	11,76	1.011.255,55
Despesas Correntes	1.884.633,00	2.204.333,00	1.318.300,00	59,80	334.044,45	15,15	259.139,16	11,76	984.255,55
Despesas de Capital	926.869,00	926.869,00	27.000,00	2,91	0,00	0,00	0,00	0,00	27.000,00
SUORTE PROFILÁTICO E TERAPÊUTICO (XXXIV)	103.635,00	203.635,00	60.000,00	29,46	35.205,30	17,29	35.205,30	17,29	24.794,70
Despesas Correntes	103.635,00	203.635,00	60.000,00	29,46	35.205,30	17,29	35.205,30	17,29	24.794,70
Despesas de Capital	0,00	0,00	0,00	0,00	0,00	0,00	0,00	0,00	0,00
VIGILÂNCIA SANITÁRIA (XXXV)	0,00	0,00	0,00	0,00	0,00	0,00	0,00	0,00	0,00
Despesas Correntes	0,00	0,00	0,00	0,00	0,00	0,00	0,00	0,00	0,00
Despesas de Capital	0,00	0,00	0,00	0,00	0,00	0,00	0,00	0,00	0,00
VIGILÂNCIA EPIDEMIOLÓGICA (XXXVI)	151.563,00	151.563,00	97.500,00	65,19	55.454,68	37,08	29.904,68	19,99	42.045,32
Despesas Correntes	149.563,00	149.563,00	97.500,00	65,19	55.454,68	37,08	29.904,68	19,99	42.045,32
Despesas de Capital	2.000,00	2.000,00	0,00	0,00	0,00	0,00	0,00	0,00	0,00
ALIMENTAÇÃO E NUTRIÇÃO (XXXVII)	0,00	0,00	0,00	0,00	0,00	0,00	0,00	0,00	0,00
Despesas Correntes	0,00	0,00	0,00	0,00	0,00	0,00	0,00	0,00	0,00
Despesas de Capital	0,00	0,00	0,00	0,00	0,00	0,00	0,00	0,00	0,00
OUTRAS SUBFUNÇÕES (XXXVIII)	38.000,00	98.000,00	60.000,00	100,00	10.605,37	17,68	5.655,37	9,43	49.394,63
Despesas Correntes	0,00	60.000,00	60.000,00	100,00	10.605,37	17,68	5.655,37	9,43	49.394,63
Despesas de Capital	38.000,00	38.000,00	0,00	0,00	0,00	0,00	0,00	0,00	0,00
TOTAL (XXXVIX) = (XXXII + XXXIII + XXXIV + XXXV + XXXVI + XXXVII + XXXVIII)	9.110.153,00	9.655.653,00	4.335.440,00	44,90	1.178.370,75	12,20	1.047.317,05	10,84	3.157.069,25


DESPESAS TOTAIS COM SAÚDE EXECUTADAS COM RECURSOS PRÓPRIOS E COM RECURSOS TRANSFERIDOS DE OUTROS	DOTAÇÃO INICIAL	DOTAÇÃO ATUALIZADA (c)	DESPESAS EMPENHADAS		DESPESAS LIQUIDADAS		DESPESAS PAGAS		Inscritas em Restos a Pagar não Processados (g)
			Até o Bimestre (d)	% (d/c) x 100	Até o Bimestre (e)	% (e/c) x 100	Até o Bimestre (f)	% (f/c) x 100	
ATENÇÃO BÁSICA (XL) = (IV + XXXII)	6.636.053,00	6.756.853,00	3.014.140,00	44,61	782.814,25	11,58	756.776,56	11,20	2.231.325,75
ASSISTÊNCIA HOSPITALAR E AMBULATORIAL (XLI) = (V + XXXIII)	8.144.102,00	8.442.802,00	3.666.200,00	43,42	772.444,13	9,14	653.732,16	7,74	2.893.755,87
SUORTE PROFILÁTICO E TERAPÊUTICO (XLII) = (VI + XXXIV)	643.635,00	738.635,00	60.000,00	8,12	35.205,30	4,76	35.205,30	4,76	24.794,70
VIGILÂNCIA SANITÁRIA (XLIII) = (VII + XXXV)	8.000,00	8.000,00	0,00	0,00	0,00	0,00	0,00	0,00	0,00
VIGILÂNCIA EPIDEMIOLÓGICA (XLIV) = (VIII + XXXVI)	457.023,00	457.023,00	97.500,00	21,33	55.454,68	12,13	29.904,68	6,54	42.045,32
ALIMENTAÇÃO E NUTRIÇÃO (XLV) = (XIX + XXXVII)	0,00	0,00	0,00	0,00	0,00	0,00	0,00	0,00	0,00
OUTRAS SUBFUNÇÕES (XLVI) = (X + XXXVIII)	1.424.000,00	1.455.000,00	868.200,00	59,67	152.995,36	10,51	137.884,23	9,47	715.204,64
TOTAL DAS DESPESAS COM SAÚDE (XLVII) = (XI + XXXIX)	17.312.813,00	17.858.313,00	7.706.040,00	43,15	1.798.913,72	10,07	1.613.502,93	9,03	5.907.126,28

FONTE: Sistema de Contabilidade Pública, Unidade Responsável PREFEITURA MUNICIPAL DE PE DE SERRA

EDGAR CARNEIRO MIRANDA
PREFEITO
17924286500

CLAUDIA ELIZÂNGELA RIOS MIRANDA
SECRETARIO(A) DE FINANÇAS
01787808556

JACKSON RIBEIRO AZEVEDO
CONTADOR
52224333587

 <p>Sistema de Informações Contábeis e Fiscais do Setor Público Brasileiro TESOURO NACIONAL</p>	Relatório Resumido de Execução Orçamentária
	Prefeitura Municipal de Pé de Serra - BA (Poder Executivo)
	Orçamentos Fiscal e da Seguridade Social
	CNPJ: 13232913000185
	Exercício: 2023
	Período de referência: 1º bimestre

RREO-Anexo 14 | Tabela 14.0 - Demonstrativo Simplificado do Relatório Resumido da Execução Orçamentária - Municípios e DF

Balanco Orçamentário	Valores Até o Bimestre
Balanco Orçamentário	-
RECEITAS	
Previsão Inicial	70.970.862,00
Previsão Atualizada	70.970.862,00
Receitas Realizadas	9.378.434,97
Déficit Orçamentário	
Saldos de Exercícios Anteriores (Utilizados para Créditos Adicionais)	
DESPESAS	
Dotação Inicial	70.970.862,00
Dotação Atualizada	71.516.362,00
Despesas Empenhadas	28.279.554,18
Despesas Liquidadas	7.854.960,52
Despesas Pagas	7.316.945,61
Superávit Orçamentário	1.529.789,77

RREO-Anexo 14 | Tabela 14.0 - Demonstrativo Simplificado do Relatório Resumido da Execução Orçamentária - Municípios e DF

Despesas por Função/Subfunção	Valores Até o Bimestre
Despesas por Função/Subfunção	-
Despesas Empenhadas	28.279.554,18
Despesas Liquidadas	7.854.960,52

RREO-Anexo 14 | Tabela 14.0 - Demonstrativo Simplificado do Relatório Resumido da Execução Orçamentária - Municípios e DF

Receita Corrente Líquida - RCL	Valores Até o Bimestre
Receita Corrente Líquida - RCL	-
Receita Corrente Líquida	56.955.110,00
Receita Corrente Líquida Ajustada para Cálculo dos Limites de Endividamento	54.352.612,00
Receita Corrente Líquida Ajustada para Cálculo dos Limites da Despesa com Pessoal	54.352.612,00


RREO-Anexo 14 | Tabela 14.0 - Demonstrativo Simplificado do Relatório Resumido da Execução Orçamentária - Municípios e DF

Receitas e Despesas do Regime Próprio de Previdência dos Servidores	Valores Até o Bimestre
Receitas e Despesas do Regime Próprio de Previdência dos Servidores	-
Fundo em Capitalização (PLANO PREVIDENCIÁRIO)	
Receitas Previdenciárias Realizadas	
Despesas Previdenciárias Empenhadas	
Despesas Previdenciárias Liquidadas	
Despesas Previdenciárias Pagas	
Resultado Previdenciário	
Fundo em Repartição (PLANO FINANCEIRO)	
Receitas Previdenciárias Realizadas	
Despesas Previdenciárias Empenhadas	
Despesas Previdenciárias Liquidadas	
Despesas Previdenciárias Pagas	
Resultado Previdenciário	

RREO-Anexo 14 | Tabela 14.0 - Demonstrativo Simplificado do Relatório Resumido da Execução Orçamentária - Municípios e DF

Resultados Primário e Nominal	Verificação das Metas dos Resultados Nominal e Primário		
	Meta Fixada no Anexo de Metas Fiscais da LDO (a)	Resultado Apurado até o Bimestre (b)	% em Relação à Meta (b/a)
Resultados Primário e Nominal	-	-	-
RESULTADO PRIMÁRIO (SEM RPPS) - Acima da Linha	412.339,44	1.428.932,52	346,54
RESULTADO NOMINAL (SEM RPPS) - Abaixo da Linha	518.498,57	2.054.049,94	396,15

RREO-Anexo 14 | Tabela 14.0 - Demonstrativo Simplificado do Relatório Resumido da Execução Orçamentária - Municípios e DF

 <p>Sistema de Informações Contábeis e Fiscais do Setor Público Brasileiro TESOURO NACIONAL</p>	Relatório Resumido de Execução Orçamentária
	Prefeitura Municipal de Pé de Serra - BA (Poder Executivo)
	Orçamentos Fiscal e da Seguridade Social
	CNPJ: 13232913000185
	Exercício: 2023
	Período de referência: 1º bimestre

Restos a Pagar por Poder e Ministério Público	Estágios dos Restos a Pagar			
	Inscrição	Cancelamento Até o Bimestre	Pagamento Até o Bimestre	Saldo a Pagar
Restos a Pagar por Poder e Ministério Público				
RESTOS A PAGAR PROCESSADOS	623.468,66	0,00	296.484,42	326.984,24
Poder Executivo	623.468,66		296.484,42	326.984,24
Poder Legislativo				
Poder Judiciário				
Ministério Público				
Defensoria Pública				
RESTOS A PAGAR NÃO PROCESSADOS	982.483,44	0,00	623.248,77	359.234,67
Poder Executivo	982.483,44		623.248,77	359.234,67
Poder Legislativo				
Poder Judiciário				
Ministério Público				
Defensoria Pública				
TOTAL	1.605.952,10	0,00	919.733,19	686.218,91

RREO-Anexo 14 | Tabela 14.0 - Demonstrativo Simplificado do Relatório Resumido da Execução Orçamentária - Municípios e DF

Despesas com Manutenção e Desenvolvimento do Ensino	Apuração das Despesas com Ensino		
	Valor Apurado Até o Bimestre	Limites Constitucionais Anuais	
		% Mínimo a Aplicar no Exercício	% Aplicado Até o Bimestre
Despesas com Manutenção e Desenvolvimento do Ensino			
Mínimo Anual de <18% / 25%> das Receitas de Impostos na Manutenção e Desenvolvimento do Ensino	978.807,50	25,00	16,25
Mínimo Anual de 70% do FUNDEB na Remuneração dos Profissionais da Educação Básica	2.710.871,99	70,00	77,74
Percentual de 50% da Complementação da União ao FUNDEB (VAAT) na Educação Infantil	0,00	50,00	0,00
Mínimo de 15% da Complementação da União ao FUNDEB (VAAT) em Despesas de Capital	0,00	15,00	0,00

RREO-Anexo 14 | Tabela 14.0 - Demonstrativo Simplificado do Relatório Resumido da Execução Orçamentária - Municípios e DF

Receitas de Operações de Crédito e Despesas de Capital	Apuração das Receitas de Operações de Crédito e Despesas de Capital	
	Valor Apurado no Exercício	Saldo Não Realizado
Receitas de Operações de Crédito e Despesas de Capital		
Receitas de Operações de Crédito		
Despesa de Capital Líquida		

RREO-Anexo 14 | Tabela 14.0 - Demonstrativo Simplificado do Relatório Resumido da Execução Orçamentária - Municípios e DF

Projeção Atuarial dos Regimes de Previdência	Exercício de Apuração			
	Exercício	10º Exercício	20º Exercício	35º Exercício
Projeção Atuarial dos Regimes de Previdência				
Fundo em Capitalização (Plano Previdenciário)				
Receitas Previdenciárias				
Despesas Previdenciárias				
Resultado Previdenciário	0,00	0,00	0,00	0,00
Fundo em Repartição (Plano Financeiro)				
Receitas Previdenciárias				
Despesas Previdenciárias				
Resultado Previdenciário	0,00	0,00	0,00	0,00

RREO-Anexo 14 | Tabela 14.0 - Demonstrativo Simplificado do Relatório Resumido da Execução Orçamentária - Municípios e DF


Receita da Alienação de Ativos e Aplicação dos Recursos	Apuração da Receita da Alienação de Ativos e Aplicação dos Recursos	
	Valor Apurado no Exercício	Saldo a Realizar
Receita da Alienação de Ativos e Aplicação dos Recursos		
Receitas da Alienação de Ativos		
Aplicação dos Recursos da Alienação de Ativos		

RREO-Anexo 14 | Tabela 14.0 - Demonstrativo Simplificado do Relatório Resumido da Execução Orçamentária - Municípios e DF

Despesas com Ações e Serviços Públicos de Saúde	Apuração das Despesas com Saúde		
	Valor Apurado Até o Bimestre	Limites Constitucionais Anuais	
		% Mínimo a Aplicar no Exercício	% Aplicado Até o Bimestre
Despesas com Ações e Serviços Públicos de Saúde			
Despesas com Ações e Serviços Públicos de Saúde Executadas com Recursos de Impostos	620.542,97	15,00	10,30

RREO-Anexo 14 | Tabela 14.0 - Demonstrativo Simplificado do Relatório Resumido da Execução Orçamentária - Municípios e DF

Despesas de Caráter Continuado Derivadas de PPP	Valor Realizado no Período	
	Valor Apurado no Exercício Corrente	
Despesas de Caráter Continuado Derivadas de PPP		

 Sistema de Informações Contábeis e Fiscais do Setor Público Brasileiro TESOURO NACIONAL	Relatório Resumido de Execução Orçamentária
	Prefeitura Municipal de Pé de Serra - BA (Poder Executivo)
	Orçamentos Fiscal e da Seguridade Social
	CNPJ: 13232913000185
	Exercício: 2023
	Período de referência: 1º bimestre

Despesas de Caráter Continuado Derivadas de PPP	Valor Realizado no Período
	Valor Apurado no Exercício Corrente
Total das Despesas Consideradas para o Limite / RCL (%)	

(RREO) RELATÓRIOS RESUMIDOS DA EXECUÇÃO ORÇAMENTÁRIA (2º BIMESTRE/2023)

 <p>Sistema de Informações Contábeis e Fiscais do Setor Público Brasileiro TESOURO NACIONAL</p>	Relatório Resumido de Execução Orçamentária
	Prefeitura Municipal de Pé de Serra - BA (Poder Executivo)
	Orçamentos Fiscal e da Seguridade Social
	CNPJ: 13232913000185
	Exercício: 2023
	Período de referência: 2º bimestre

RREO-Anexo 01 | Tabela 1.0 - Balanço Orçamentário

Receitas Orçamentárias	PREVISÃO INICIAL	PREVISÃO ATUALIZADA (a)	Estágios da Receita Orçamentária				SALDO (a-c)
			RECEITAS REALIZADAS		Até o Bimestre (c)	% (c/a)	
			No Bimestre (b)	% (b/a)			
RECEITAS ORÇAMENTÁRIAS	-	-	-	-	-	-	-
RECEITAS (EXCETO INTRA-ORÇAMENTÁRIAS) (I)	70.970.862,00	70.970.862,00	7.792.325,84	10,98	17.170.760,81	24,19	53.800.101,19
RECEITAS CORRENTES	64.806.864,00	64.806.864,00	7.778.645,84	12,00	17.049.235,66	26,31	47.757.628,34
IMPOSTOS, TAXAS E CONTRIBUIÇÕES DE MELHORIA	2.984.739,00	2.984.739,00	488.855,78	16,38	980.818,19	32,86	2.003.920,81
Impostos	2.917.099,00	2.917.099,00	454.100,48	15,57	902.157,52	30,93	2.014.941,48
Taxas	65.605,00	65.605,00	34.755,30	52,98	78.660,67	119,90	-13.055,67
Contribuição de Melhoria	2.035,00	2.035,00	0,00	0,00	0,00	0,00	2.035,00
CONTRIBUIÇÕES	0,00	0,00	0,00	0,00	0,00	0,00	0,00
Contribuições Sociais							0,00
Contribuições Econômicas							0,00
Contribuições para Entidades Privadas de Serviço Social e de Formação Profissional							0,00
Contribuição para o Custeio do Serviço de Iluminação Pública							0,00
RECEITA PATRIMONIAL	688.594,00	688.594,00	59.168,03	8,59	145.807,60	21,17	542.786,40
Exploração do Patrimônio Imobiliário do Estado							0,00
Valores Mobiliários	688.594,00	688.594,00	59.168,03	8,59	145.807,60	21,17	542.786,40
Delegação de Serviços Públicos Mediante Concessão, Permissão, Autorização ou Licença							0,00
Exploração de Recursos Naturais							0,00
Exploração do Patrimônio Intangível							0,00
Cessão de Direitos							0,00
Demais Receitas Patrimoniais							0,00
RECEITA AGROPECUÁRIA							0,00
RECEITA INDUSTRIAL							0,00
RECEITA DE SERVIÇOS	1.651,00	1.651,00	0,00	0,00	0,00	0,00	1.651,00
Serviços Administrativos e Comerciais Gerais							0,00
Serviços e Atividades Referentes à Navegação e ao Transporte							0,00
Serviços e Atividades Referentes à Saúde							0,00
Serviços e Atividades Financeiras							0,00
Outros Serviços	1.651,00	1.651,00		0,00		0,00	1.651,00
TRANSFERÊNCIAS CORRENTES	61.111.299,00	61.111.299,00	7.230.307,15	11,83	15.910.690,37	26,04	45.200.608,63
Transferências da União e de suas Entidades	44.972.295,80	44.972.295,80	4.920.336,54	10,94	11.376.654,15	25,30	33.595.641,65
Transferências dos Estados e do Distrito Federal e de suas Entidades	4.439.003,20	4.439.003,20	650.469,56	14,65	1.109.705,99	25,00	3.329.297,21
Transferências dos Municípios e de suas Entidades							0,00
Transferências de Instituições Privadas							0,00
Transferências de Outras Instituições Públicas	11.700.000,00	11.700.000,00	1.659.501,05	14,18	3.424.330,23	29,27	8.275.669,77
Transferências do Exterior							0,00
Outras Transferências							0,00
OUTRAS RECEITAS CORRENTES	20.581,00	20.581,00	314,88	1,53	11.919,50	57,92	8.661,50
Multas Administrativas, Contratuais e Judiciais	1.074,00	1.074,00	314,88	29,32	11.919,50	1.109,82	-10.845,50
Indenizações, Restituições e Ressarcimentos	8.794,00	8.794,00		0,00		0,00	8.794,00
Bens, Direitos e Valores Incorporados ao Patrimônio Público							0,00
Multas e Juros de Mora das Receitas de Capital							0,00
Demais Receitas Correntes	10.713,00	10.713,00		0,00		0,00	10.713,00

 <p>Sistema de Informações Contábeis e Fiscais do Setor Público Brasileiro TESOURO NACIONAL</p>	Relatório Resumido de Execução Orçamentária
	Prefeitura Municipal de Pé de Serra - BA (Poder Executivo)
	Orçamentos Fiscal e da Seguridade Social
	CNPJ: 13232913000185
	Exercício: 2023
	Período de referência: 2º bimestre

Receitas Orçamentárias	Estágios da Receita Orçamentária						
	PREVISÃO INICIAL	PREVISÃO ATUALIZADA (a)	RECEITAS REALIZADAS				SALDO (a-c)
			No Bimestre (b)	% (b/a)	Até o Bimestre (c)	% (c/a)	
RECEITAS DE CAPITAL	6.163.998,00	6.163.998,00	13.680,00	0,22	121.525,15	1,97	6.042.472,85
OPERAÇÕES DE CRÉDITO	0,00	0,00	0,00		0,00		0,00
Operações de Crédito - Mercado Interno							0,00
Operações de Crédito - Mercado Externo							0,00
ALIENAÇÃO DE BENS	0,00	0,00	0,00		0,00		0,00
Alienação de Bens Móveis							0,00
Alienação de Bens Imóveis							0,00
Alienação de Bens Intangíveis							0,00
AMORTIZAÇÕES DE EMPRÉSTIMOS							0,00
TRANSFERÊNCIAS DE CAPITAL	6.163.998,00	6.163.998,00	13.680,00	0,22	121.525,15	1,97	6.042.472,85
Transferências da União e de suas Entidades	2.322.869,00	2.322.869,00	13.680,00	0,59	121.525,15	5,23	2.201.343,85
Transferências dos Estados e do Distrito Federal e de suas Entidades	3.841.129,00	3.841.129,00		0,00		0,00	3.841.129,00
Transferências dos Municípios e de suas Entidades							0,00
Transferências de Instituições Privadas							0,00
Transferências de Outras Instituições Públicas							0,00
Transferências do Exterior							0,00
Demais Transferências de Capital							0,00
OUTRAS RECEITAS DE CAPITAL	0,00	0,00	0,00		0,00		0,00
Integralização do Capital Social							0,00
Remuneração das Disponibilidades do Tesouro							0,00
Resgate de Títulos do Tesouro							0,00
Demais Receitas de Capital							0,00
RECEITAS (INTRA-ORÇAMENTÁRIAS) (II)							0,00
SUBTOTAL DAS RECEITAS (III) = (I + II)	70.970.862,00	70.970.862,00	7.792.325,84	10,98	17.170.760,81	24,19	53.800.101,19
OPERAÇÕES DE CRÉDITO/REFINANCIAMENTO (IV)	0,00	0,00	0,00		0,00		0,00
Operações de Crédito - Mercado Interno	0,00	0,00	0,00		0,00		0,00
Mobiliária							0,00
Contratual							0,00
Operações de Crédito - Mercado Externo	0,00	0,00	0,00		0,00		0,00
Mobiliária							0,00
Contratual							0,00
TOTAL DAS RECEITAS (V) = (III + IV)	70.970.862,00	70.970.862,00	7.792.325,84	10,98	17.170.760,81	24,19	53.800.101,19
DÉFICIT (VI)							1.140.251,92
TOTAL COM DÉFICIT (VII) = (V + VI)	70.970.862,00	70.970.862,00	7.792.325,84	10,98	18.311.012,73	25,80	
SALDOS DE EXERCÍCIOS ANTERIORES	0,00	0,00			0,00		
Recursos Arrecadados em Exercícios Anteriores - RPPS							
Superávit Financeiro Utilizado para Créditos Adicionais							

RREO-Anexo 01 | Tabela 1.0 - Balanço Orçamentário

Despesas Orçamentárias	Estágios da Despesa Orçamentária									
	DOTAÇÃO INICIAL (d)	DOTAÇÃO ATUALIZADA (e)	DESPESAS EMPENHADAS NO BIMESTRE	DESPESAS EMPENHADAS ATÉ O BIMESTRE (f)	SALDO (g) = (e-f)	DESPESAS LIQUIDADAS NO BIMESTRE	DESPESAS LIQUIDADAS ATÉ O BIMESTRE (h)	SALDO (i) = (e-h)	DESPESAS PAGAS ATÉ O BIMESTRE (j)	INSCRITAS EM RESTOS A PAGAR NÃO PROCESSADOS (k)
Despesas Orçamentárias	-	-	-	-	-	-	-	-	-	-
DESPESAS (EXCETO INTRA-ORÇAMENTÁRIAS) (VIII)	70.970.862,00	72.021.362,00	8.657.556,52	36.937.110,70	35.084.251,30	10.456.052,21	18.311.012,73	53.710.349,27	17.686.910,40	0,00

 <p>Sistema de Informações Contábeis e Fiscais do Setor Público Brasileiro TESOURO NACIONAL</p>	Relatório Resumido de Execução Orçamentária
	Prefeitura Municipal de Pé de Serra - BA (Poder Executivo)
	Orçamentos Fiscal e da Seguridade Social
	CNPJ: 13232913000185
	Exercício: 2023
Período de referência: 2º bimestre	

Despesas Orçamentárias	Estágios da Despesa Orçamentária									
	DOTAÇÃO INICIAL (d)	DOTAÇÃO ATUALIZADA (e)	DESPESAS EMPENHADAS NO BIMESTRE	DESPESAS EMPENHADAS ATÉ O BIMESTRE (f)	SALDO (g) = (e+f)	DESPESAS LIQUIDADAS NO BIMESTRE	DESPESAS LIQUIDADAS ATÉ O BIMESTRE (h)	SALDO (i) = (e+h)	DESPESAS PAGAS ATÉ O BIMESTRE (j)	INSCRITAS EM RESTOS A PAGAR NÃO PROCESSADOS (k)
DESPESAS CORRENTES	59.971.997,00	61.506.997,00	7.964.827,33	34.713.387,27	26.793.609,73	8.764.457,56	17.039.010,57	44.467.986,43	16.414.908,24	0,00
PESSOAL E ENCARGOS SOCIAIS	36.171.710,00	36.800.710,00	2.107.658,63	20.214.398,52	16.586.311,48	4.978.095,29	9.823.461,05	26.977.248,95	9.547.028,16	0,00
JUROS E ENCARGOS DA DÍVIDA	130,000,00	130,000,00	54,306,97	100,261,81	29,738,19	50,962,74	95,901,28	34,098,72	95,901,28	0,00
OUTRAS DESPESAS CORRENTES	23.670,287,00	24.576,287,00	5.802,861,73	14.398,726,94	10.177,560,06	4.735,399,53	7.119,648,24	17.456,638,76	6.771,978,80	0,00
DESPESAS DE CAPITAL	10.791,865,00	10.307,365,00	692,729,19	2.223,723,43	8.083,641,57	691,594,65	1.272,002,16	9.035,362,84	1.272,002,16	0,00
INVESTIMENTOS	8.462,865,00	8.956,365,00	592,729,19	1.082,723,43	7.875,641,57	456,950,58	700,427,90	8.257,937,10	700,427,90	0,00
INVERSÕES FINANCEIRAS	91,000,00	91,000,00	10,000,00	10,000,00	81,000,00	10,000,00	81,000,00	10,000,00	10,000,00	0,00
AMORTIZAÇÃO DA DÍVIDA	1.238,000,00	1.258,000,00	100,000,00	1.131,000,00	127,000,00	234,644,07	561,574,26	696,425,74	561,574,26	0,00
RESERVA DE CONTINGÊNCIA	207,000,00	207,000,00			207,000,00			207,000,00		0,00
DESPESAS (INTRA-ORÇAMENTÁRIAS) (IX)					0,00			0,00		0,00
SUBTOTAL DAS DESPESAS (X) = (VIII + IX)	70.970.862,00	72.021.362,00	8.657.556,52	36.937.110,70	35.084.251,30	10.456.052,21	18.311.012,73	53.710.349,27	17.686.910,40	0,00
AMORTIZAÇÃO DA DÍVIDA / REFINANCIAMENTO (XI)	0,00	0,00	0,00	0,00	0,00	0,00	0,00	0,00	0,00	0,00
Amortização da Dívida Interna	0,00	0,00	0,00	0,00	0,00	0,00	0,00	0,00	0,00	0,00
Dívida Mobiliária					0,00			0,00		0,00
Dívida Contratual					0,00			0,00		0,00
Amortização da Dívida Externa	0,00	0,00	0,00	0,00	0,00	0,00	0,00	0,00	0,00	0,00
Dívida Mobiliária					0,00			0,00		0,00
Dívida Contratual					0,00			0,00		0,00
TOTAL DAS DESPESAS (XII) = (X + XI)	70.970.862,00	72.021.362,00	8.657.556,52	36.937.110,70	35.084.251,30	10.456.052,21	18.311.012,73	53.710.349,27	17.686.910,40	0,00
SUPERÁVIT (XIII)										0,00
TOTAL COM SUPERÁVIT (XIV) = (XII + XIII)	70.970.862,00	72.021.362,00	8.657.556,52	36.937.110,70		10.456.052,21	18.311.012,73		17.686.910,40	0,00
RESERVA DO RPPS										0,00

RREO-Anexo 01 | Tabela 1.0 - Balanço Orçamentário

Receitas Intra-Orçamentárias	Estágios da Receita Intra-Orçamentária						SALDO (a-c)
	PREVISÃO INICIAL	PREVISÃO ATUALIZADA (a)	RECEITAS REALIZADAS			% (c/a)	
			No Bimestre (b)	% (b/a)	Até o Bimestre (c)		
Receitas Intra-Orçamentárias	-	-	-	-	-	-	-
RECEITAS (INTRA-ORÇAMENTÁRIAS) (II)	0,00	0,00	0,00	0,00	0,00	0,00	0,00
RECEITAS CORRENTES	0,00	0,00	0,00	0,00	0,00	0,00	0,00
IMPOSTOS, TAXAS E CONTRIBUIÇÕES DE MELHORIA	0,00	0,00	0,00	0,00	0,00	0,00	0,00
Impostos							
Taxas							
Contribuição de Melhoria							
CONTRIBUIÇÕES	0,00	0,00	0,00	0,00	0,00	0,00	0,00
Contribuições Sociais							
Contribuições Econômicas							
Contribuições para Entidades Privadas de Serviço Social e de Formação Profissional							
Contribuição para o Custeio do Serviço de Iluminação Pública							
RECEITA PATRIMONIAL	0,00	0,00	0,00	0,00	0,00	0,00	0,00
Exploração do Patrimônio Imobiliário do Estado							
Valores Mobiliários							
Delegação de Serviços Públicos Mediante Concessão, Permissão, Autorização ou Licença							
Exploração de Recursos Naturais							

 <p>Sistema de Informações Contábeis e Fiscais do Setor Público Brasileiro TESOURO NACIONAL</p>	Relatório Resumido de Execução Orçamentária
	Prefeitura Municipal de Pé de Serra - BA (Poder Executivo)
	Orçamentos Fiscal e da Seguridade Social
	CNPJ: 13232913000185
	Exercício: 2023
	Período de referência: 2º bimestre

Receitas Intra-Orçamentárias	Estágios da Receita Intra-Orçamentária						SALDO (a-c)
	PREVISÃO INICIAL	PREVISÃO ATUALIZADA (a)	RECEITAS REALIZADAS				
			No Bimestre (b)	% (b/a)	Até o Bimestre (c)	% (c/a)	
Exploração do Patrimônio Intangível							
Cessão de Direitos							
Demais Receitas Patrimoniais							
RECEITA AGROPECUÁRIA							
RECEITA INDUSTRIAL							
RECEITA DE SERVIÇOS	0,00	0,00	0,00		0,00		0,00
Serviços Administrativos e Comerciais Gerais							
Serviços e Atividades Referentes à Navegação e ao Transporte							
Serviços e Atividades Referentes à Saúde							
Serviços e Atividades Financeiras							
Outros Serviços							
TRANSFERÊNCIAS CORRENTES	0,00	0,00	0,00		0,00		0,00
Transferências da União e de suas Entidades							
Transferências dos Estados e do Distrito Federal e de suas Entidades							
Transferências dos Municípios e de suas Entidades							
Transferências de Instituições Privadas							
Transferências de Outras Instituições Públicas							
Transferências do Exterior							
Outras Transferências							
OUTRAS RECEITAS CORRENTES	0,00	0,00	0,00		0,00		0,00
Multas Administrativas, Contratuais e Judiciais							
Indenizações, Restituições e Ressarcimentos							
Bens, Direitos e Valores Incorporados ao Patrimônio Público							
Multas e Juros de Mora das Receitas de Capital							
Demais Receitas Correntes							
RECEITAS DE CAPITAL	0,00	0,00	0,00		0,00		0,00
OPERAÇÕES DE CRÉDITO	0,00	0,00	0,00		0,00		0,00
Operações de Crédito - Mercado Interno							
Operações de Crédito - Mercado Externo							
ALIENAÇÃO DE BENS	0,00	0,00	0,00		0,00		0,00
Alienação de Bens Móveis							
Alienação de Bens Imóveis							
Alienação de Bens Intangíveis							
AMORTIZAÇÕES DE EMPRÉSTIMOS							
TRANSFERÊNCIAS DE CAPITAL	0,00	0,00	0,00		0,00		0,00
Transferências da União e de suas Entidades							
Transferências dos Estados e do Distrito Federal e de suas Entidades							
Transferências dos Municípios e de suas Entidades							
Transferências de Instituições Privadas							
Transferências de Outras Instituições Públicas							
Transferências do Exterior							
Demais Transferências de Capital							
OUTRAS RECEITAS DE CAPITAL	0,00	0,00	0,00		0,00		0,00
Integralização do Capital Social							
Remuneração das Disponibilidades do Tesouro							
Resgate de Títulos do Tesouro							

 <p>Sistema de Informações Contábeis e Fiscais do Setor Público Brasileiro TESOURO NACIONAL</p>	Relatório Resumido de Execução Orçamentária
	Prefeitura Municipal de Pé de Serra - BA (Poder Executivo)
	Orçamentos Fiscal e da Seguridade Social
	CNPJ: 13232913000185
	Exercício: 2023
Período de referência: 2º bimestre	

Receitas Intra-Orçamentárias	Estágios da Receita Intra-Orçamentária					SALDO (a-c)
	PREVISÃO INICIAL	PREVISÃO ATUALIZADA (a)	RECEITAS REALIZADAS			
			No Bimestre (b)	% (b/a)	Até o Bimestre (c)	
Demais Receitas de Capital						


RREO-Anexo 01 | Tabela 1.0 - Balanço Orçamentário

Despesas Intra-Orçamentárias	Estágios da Despesa Intra-Orçamentária									
	DOTAÇÃO INICIAL (d)	DOTAÇÃO ATUALIZADA (e)	DESPESAS EMPENHADAS NO BIMESTRE	DESPESAS EMPENHADAS ATÉ O BIMESTRE (f)	SALDO (g) = (e-f)	DESPESAS LIQUIDADAS NO BIMESTRE	DESPESAS LIQUIDADAS ATÉ O BIMESTRE (h)	SALDO (i) = (e-h)	DESPESAS PAGAS ATÉ O BIMESTRE (j)	INSCRITAS EM RESTOS A PAGAR NÃO PROCESSADOS (k)
Despesas Intra-Orçamentárias	-	-	-	-	-	-	-	-	-	-
DESPESAS (INTRA-ORÇAMENTÁRIAS) (IX)	0,00	0,00	0,00	0,00	0,00	0,00	0,00	0,00	0,00	0,00
DESPESAS CORRENTES	0,00	0,00	0,00	0,00	0,00	0,00	0,00	0,00	0,00	0,00
PESSOAL E ENCARGOS SOCIAIS										
JUROS E ENCARGOS DA DÍVIDA										
OUTRAS DESPESAS CORRENTES										
DESPESAS DE CAPITAL	0,00	0,00	0,00	0,00	0,00	0,00	0,00	0,00	0,00	0,00
INVESTIMENTOS										
INVERSÕES FINANCEIRAS										
AMORTIZAÇÃO DA DÍVIDA										
RESERVA DE CONTINGÊNCIA										

 <p>Sistema de Informações Contábeis e Fiscais do Setor Público Brasileiro TESOURO NACIONAL</p>	Relatório Resumido de Execução Orçamentária
	Prefeitura Municipal de Pé de Serra - BA (Poder Executivo)
	Orçamentos Fiscal e da Seguridade Social
	CNPJ: 13232913000185
	Exercício: 2023
	Período de referência: 2º bimestre

RREO-Anexo 03 | Tabela 3.2 - Demonstrativo da Receita Corrente Líquida - Municípios

Especificação	Evolução da Receita Corrente Líquida												TOTAL (ÚLTIMOS 12 MESES)	PREVISÃO ATUALIZADA 2023	
	<MR11>	<MR10>	<MR9>	<MR8>	<MR7>	<MR6>	<MR5>	<MR4>	<MR3>	<MR2>	<MR1>	<ME>			
RECEITAS CORRENTES (I)	4.943.768,10	7.104.135,45	5.971.225,42	5.095.211,14	4.297.042,57	4.426.295,54	4.856.641,78	6.993.846,15	5.018.009,77	5.403.240,60	4.107.500,90	4.475.240,49	62.503.263,91	72.793.430,00	
Inscritos, Taxas e Contribuições de Melhoria	225.799,79	263.299,39	297.715,25	252.085,12	302.207,08	304.817,95	226.789,47	425.913,71	224.090,83	207.371,58	244.376,29	244.479,49	3.096.526,95	2.084.739,00	
IPDU	6.262,08	4.772,39	6.591,14	3.540,77	37.969,93	2.570,03	2.981,97	29.439,79	310,45	36.496,87	12.656,16	7.133,18	143.779,36	119.329,00	
ISS	45.713,87	70.962,94	116.798,37	71.803,58	66.664,10	145.912,16	55.434,90	179.288,63	66.790,83	40.381,96	49.227,29	68.041,20	987.899,83	863.023,00	
ITMI															
IRRF	167.294,86	171.770,26	151.776,15	167.765,65	173.962,74	152.909,61	144.226,61	167.210,89	156.699,50	145.630,52	2.305,12	5.470,00	174.141,24		
Outros Impostos, Taxas e Contribuições de Melhoria	4.748,99	15.783,89	12.547,59	8.975,12	3.919,31	3.326,15	24.157,29	50.333,28				26.114,81	8.701,05	263.089,68	79.461,00
Contribuições														0,00	
Contribuições Patronais	56.891,92	53.474,33	72.613,77	76.849,25	62.795,30	50.062,02	53.194,16	58.484,67	35.328,69	54.408,08	19.200,77	39.967,26	633.057,22	688.594,00	
Rendimentos de Aplicação Financeira														0,00	
Outras Receitas Patrimoniais	56.891,92	53.474,33	72.613,77	76.849,25	62.795,30	50.062,02	53.194,16	58.484,67	35.328,69	54.408,08	19.200,77	39.967,26	633.057,22	688.594,00	
Receita Agropecuária														0,00	
Receita Industrial														0,00	
Receita de Serviços														0,00	1.651,00
Transferências Correntes	4.661.296,39	6.866.854,73	5.610.896,40	4.756.277,77	3.920.832,97	4.071.486,17	4.571.912,35	6.198.374,70	4.752.999,02	5.136.869,02	3.843.872,40	4.190.836,30	58.580.279,75	69.097.871,00	
Cota-Parte do FPM	2.917.621,54	2.055.651,24	2.795.239,60	2.019.892,32	1.890.383,61	1.773.050,09	2.224.683,54	3.456.712,11	1.992.747,47	2.990.291,50	1.829.299,29	2.091.450,04	27.276.159,55	35.393.324,00	
Cota-Parte do ICMS	346.744,49	269.995,80	304.075,40	350.050,48	262.243,50	293.493,92	307.079,62	341.110,00	243.604,72	244.208,44	268.989,93	285.287,40	2.951.681,70	4.099.662,00	
Cota-Parte do FPA	18.963,83	23.165,09	25.897,73	42.912,88	34.217,89	30.890,42	28.922,18	24.820,18	26.167,00	85.342,08	16.939,78	15.271,88	373.200,94	442.452,00	
Cota-Parte do FTR	6,48	156,52	74,50	599,85	2.008,77	4.174,63	27,27	87,33	139,78	453,76	339,55	149,55	9.291,73	1.042,00	
Transferências de LC nº 61/1989	1.041,63	1.469,63	1.514,83	1.206,61	1.291,78	1.254,55	1.181,30	1.679,37	1.833,48	1.207,49	1.620,38	1.727,44	17.797,47	20.701,00	
Transferências do FUNDEB	1.393.343,32	1.428.029,10	1.253.924,05	1.480.431,46	1.321.919,89	1.394.379,99	1.486.022,69	1.568.225,94	2.110.918,61	1.303.447,52	1.198.615,04	1.246.017,86	17.345.175,54	18.456.730,00	
Outras Transferências Correntes	693.665,13	3.076.187,29	1.145.173,29	861.094,37	437.847,53	576.840,58	522.851,75	865.740,77	386.747,81	452.049,76	528.069,43	550.723,11	10.386.971,82	16.887.580,00	
Outras Receitas Correntes		797,69			997,22	129,49	6.656,89	1.079,07	2.059,29	4.271,39	157,44		29.399,93	20.581,00	
DEDUÇÕES (II)	514.647,13	471.793,60	425.968,90	482.710,93	395.444,37	419.728,09	512.191,18	543.743,63	450.296,60	653.518,80	433.613,23	478.433,47	5.782.089,93	7.986.572,00	
Contrib. do Servidor para o Plano de Previdência													0,00		
Compensação Financeira entre Regimes Previdenciários													0,00		
Rendimentos de Aplicações de Recursos Previdenciários													0,00		
Dedução de Receita para Formação do FUNDEB	514.647,13	471.793,60	425.968,90	482.710,93	395.444,37	419.728,09	512.191,18	543.743,63	450.296,60	653.518,80	433.613,23	478.433,47	5.782.089,93	7.986.572,00	
RECEITA CORRENTE LÍQUIDA (III) = (I - II)	4.429.120,97	6.712.341,85	5.545.256,52	4.602.500,21	3.891.298,20	4.006.567,45	4.344.450,60	6.140.102,52	4.568.713,17	4.809.721,80	3.673.982,67	3.996.807,02	56.721.173,98	64.806.868,00	
(+) Transferências obrigatórias da União relativas às emendas individuais (art. 166-A, § 1º, da CF) (IV)			2.602.498,00										2.602.498,00		
RECEITA CORRENTE LÍQUIDA AJUSTADA PARA CÁLCULO DOS LIMITES DE ENDIVIDAMENTO (V) = (III - IV)	4.429.120,97	6.712.341,85	2.942.758,52	4.602.500,21	3.891.298,20	4.006.567,45	4.344.450,60	6.140.102,52	4.568.713,17	4.809.721,80	3.673.982,67	3.996.807,02	54.118.675,98	64.806.868,00	
(-) Transferências obrigatórias da União relativas às emendas de bancada (art. 166, § 16, de CF) e ao vencimento dos agentes comunitários de saúde e de combate às endemias (CF, art. 166, § 1º (V))													0,00		
RECEITA CORRENTE LÍQUIDA AJUSTADA PARA CÁLCULO DOS LIMITES DA DESPESA COM PESSOAL (VI) = (V - VI)	4.429.120,97	6.712.341,85	2.942.758,52	4.602.500,21	3.891.298,20	4.006.567,45	4.344.450,60	6.140.102,52	4.568.713,17	4.809.721,80	3.673.982,67	3.996.807,02	54.118.675,98	64.806.868,00	

 <p>Sistema de Informações Contábeis e Fiscais do Setor Público Brasileiro TESOURO NACIONAL</p>	Relatório Resumido de Execução Orçamentária
	Prefeitura Municipal de Pé de Serra - BA (Poder Executivo)
	Orçamentos Fiscal e da Seguridade Social
	CNPJ: 13232913000185
	Exercício: 2023
	Período de referência: 2º bimestre


RREO-Anexo 06 | Tabela 6.3 - Demonstrativo dos Resultados Primário e Nominal - Municípios

Cálculo Acima da Linha - Receitas Primárias	Receita Orçamentária	
	PREVISÃO ATUALIZADA	Até o Bimestre / 2023 RECEITAS REALIZADAS (a)
Cálculo Acima da Linha - Receitas Primárias	-	-
RECEITAS CORRENTES (EXCETO FONTES RPPS) (I)	64.806.864,00	17.049.235,66
Impostos, Taxas e Contribuições de Melhoria	2.984.739,00	980.818,19
IPTU	42.031,00	53.192,22
ISS	863.023,00	225.321,28
ITBI	77.304,00	12.883,55
IRRF	1.922.920,00	610.033,05
Outros Impostos, Taxas e Contribuições de Melhoria	79.461,00	79.388,09
Contribuições		
Receita Patrimonial	688.594,00	145.807,60
Aplicações Financeiras (II)	688.594,00	145.807,60
Outras Receitas Patrimoniais		
Transferências Correntes	61.111.299,00	15.910.690,37
Cota-Parte do FPM	28.312.243,20	7.115.037,33
Cota-Parte do ICMS	3.279.249,60	833.510,87
Cota-Parte do IPVA	353.961,60	115.211,92
Cota-Parte do ITR	833,60	866,12
Transferências da LC nº 61/1989	20.701,00	6.488,77
Transferências do FUNDEB	18.456.730,00	5.918.899,05
Outras Transferências Correntes	10.687.580,00	1.920.676,31
Demais Receitas Correntes	22.232,00	11.919,50
Outras Receitas Financeiras (III)		
Receitas Correntes Restantes	22.232,00	11.919,50
RECEITAS PRIMÁRIAS CORRENTES (EXCETO FONTES RPPS) (IV) = (I - (II + III))	64.118.270,00	16.903.428,06
RECEITAS PRIMÁRIAS CORRENTES (COM FONTES RPPS) (V)		
RECEITAS NÃO PRIMÁRIAS CORRENTES (COM FONTES RPPS) (VI)		
RECEITAS DE CAPITAL (EXCETO FONTES RPPS) (VII)	6.163.998,00	121.525,15
Operações de Crédito (VIII)		
Amortização de Empréstimos (IX)		
Alienação de Bens	0,00	0,00
Receitas de Alienação de Investimentos Temporários (X)		
Receitas de Alienação de Investimentos Permanentes (XI)		
Outras Alienações de Bens		
Transferências de Capital	6.163.998,00	121.525,15
Convênios	5.180.498,00	
Outras Transferências de Capital	983.500,00	121.525,15
Outras Receitas de Capital	0,00	0,00
Outras Receitas de Capital Não Primárias (XII)		
Outras Receitas de Capital Primárias		
RECEITAS PRIMÁRIAS DE CAPITAL (EXCETO FONTES RPPS) (XIII) = (VII - (VIII + IX + X + XI + XII))	6.163.998,00	121.525,15
RECEITAS PRIMÁRIAS DE CAPITAL (COM FONTES RPPS) (XIV)		
RECEITAS NÃO PRIMÁRIAS DE CAPITAL (COM FONTES RPPS) (XV)		
RECEITA PRIMÁRIA TOTAL (XVI) = (IV + V + XIII + XIV)	70.282.268,00	17.024.953,21
RECEITA PRIMÁRIA TOTAL (EXCETO FONTES RPPS) (XVII) = (IV + XIII)	70.282.268,00	17.024.953,21

 <p>Sistema de Informações Contábeis e Fiscais do Setor Público Brasileiro TESOURO NACIONAL</p>	Relatório Resumido de Execução Orçamentária	
	Prefeitura Municipal de Pé de Serra - BA (Poder Executivo)	
	Orçamentos Fiscal e da Seguridade Social	
	CNP.J: 13232913000185	
	Exercício: 2023	
Período de referência: 2º bimestre		

RREO-Anexo 06 | Tabela 6.3 - Demonstrativo dos Resultados Primário e Nominal - Municípios

Calculo Acima da Linha - Despesas Primárias	Despesa Orçamentária					
	DOTAÇÃO ATUALIZADA	DESPESAS EMPENHADAS	DESPESAS LIQUIDADAS	DESPESAS PAGAS (a)	RESTOS A PAGAR PROCESSADOS PAGOS (b)	RESTOS A PAGAR NÃO PROCESSADOS PAGOS (c)
Calculo Acima da Linha - Despesas Primárias						
DESPESAS CORRENTES (EXCETO FONTES RPPS) (XVIII)	61.506.987,00	34.713.387,27	17.039,010,57	16.414.908,24	269.801,52	283.022,20
Pessoal e Encargos Sociais	36.800,710,00	20.214.398,52	9.823,461,05	9.547,028,16	8.276,87	3.750,00
Juros e Encargos da Dívida (XX)	130,000,00	100,261,61	95,901,28	95,901,28	1,016,30	
Outras Despesas Correntes	24.576,287,00	14.398,726,94	7.119,648,24	6.771,978,80	260.509,35	279,272,20
DESPESAS PRIMÁRIAS CORRENTES (EXCETO FONTES RPPS) (XX) = (XVIII - XIX)	61.376,987,00	34,613,125,46	16,943,109,29	16,318,006,96	268,785,22	283,022,20
DESPESAS NÃO PRIMÁRIAS CORRENTES (COM FONTES RPPS) (XXII)						
DESPESAS DE CAPITAL (EXCETO FONTES RPPS) (XXIII)	10,307,385,00	2,223,725,43	1,272,002,16	1,272,002,16	26,630,09	340,226,57
Investimentos	8,958,385,00	1,682,725,43	700,427,90	700,427,90	27,699,20	340,226,57
Inversões Financeiras	91,000,00	10,000,00	10,000,00	10,000,00	0,00	0,00
Concessão de Empréstimos e Financiamentos (XXIV)						
Aquisição de Título de Capital já Integralizado (XXV)						
Aquisição de Título de Crédito (XXVI)						
Demais Inversões Financeiras	91,000,00	10,000,00	10,000,00	10,000,00		
Amortização da Dívida (XXVII)	1,258,000,00	1,131,000,00	561,674,26	561,674,26	930,89	
DESPESAS PRIMÁRIAS DE CAPITAL (EXCETO FONTES RPPS) (XXVIII) = (XXIII - XXIV + XXV + XXVI + XXVII)	9,049,385,00	1,992,725,43	710,427,90	710,427,90	27,699,20	340,226,57
RESERVA DE CONTINGÊNCIA (XXIX)	207,000,00					
DESPESAS PRIMÁRIAS DE CAPITAL (COM FONTES RPPS) (XXX)						
DESPESAS NÃO PRIMÁRIAS DE CAPITAL (COM FONTES RPPS) (XXXI)						
DESPA PRIMÁRIA TOTAL (XXXII) = (XX + XXI + XXVIII + XXXI + XXX)	70,653,382,00	35,705,846,89	17,653,537,19	17,029,434,86	296,494,42	623,248,77
DESPA PRIMÁRIA TOTAL (EXCETO FONTES RPPS) (XXXIII) = (XX + XXVIII + XXXI)	70,653,382,00	35,705,846,89	17,653,537,19	17,029,434,86	296,494,42	623,248,77

 <p>Sistema de Informações Contábeis e Fiscais do Setor Público Brasileiro</p> <p>TESOURO NACIONAL</p>	Relatório Resumido de Execução Orçamentária
	Prefeitura Municipal de Pé de Serra - BA (Poder Executivo)
	Orçamentos Fiscal e da Seguridade Social
	CNPJ: 13232913000185
	Exercício: 2023
	Período de referência: 2º bimestre

RREO-Anexo 06 | Tabela 6.3 - Demonstrativo dos Resultados Primário e Nominal - Municípios

Resultado Primário - Acima da Linha	Até o Bimestre / 2023
	VALOR
Resultado Primário - Acima da Linha	-
RESULTADO PRIMÁRIO (COM RPPS) - Acima da Linha (XXXIV) = (XVIa - (XXXIIa + XXXIIb + XXXIIc))	-924.214,84
RESULTADO PRIMÁRIO (SEM RPPS) - Acima da Linha (XXXV) = (XVIIa - (XXXIIIa + XXXIIIb + XXXIIId))	-924.214,84

RREO-Anexo 06 | Tabela 6.3 - Demonstrativo dos Resultados Primário e Nominal - Municípios

Meta Fiscal para o Resultado Primário	Meta Fixada na LDO
	VALOR CORRENTE
Meta Fiscal para o Resultado Primário	-
Meta fixada no Anexo de Metas Fiscais da LDO para o exercício de referência	412.339,44

RREO-Anexo 06 | Tabela 6.3 - Demonstrativo dos Resultados Primário e Nominal - Municípios

Juros Nominais	Até o Bimestre / 2023
	VALOR INCORRIDO
Juros Nominais	-
Juros, Encargos e Variações Monetárias Ativos (Exceto RPPS) (XXXVI)	145.807,60
Juros, Encargos e Variações Monetárias Passivos (Exceto RPPS) (XXXVII)	95.901,28

RREO-Anexo 06 | Tabela 6.3 - Demonstrativo dos Resultados Primário e Nominal - Municípios

Resultado Nominal - Acima da Linha	Até o Bimestre / 2023
	VALOR
Resultado Nominal - Acima da Linha	-
RESULTADO NOMINAL (SEM RPPS) - Acima da Linha (XXXVIII) = XXXV + (XXXVI - XXXVII)	-874.308,52

RREO-Anexo 06 | Tabela 6.3 - Demonstrativo dos Resultados Primário e Nominal - Municípios

Cálculo Abaixo da Linha - Resultado Nominal	Saldo	
	Em 31/12/2022 (a)	Até o Bimestre 2023 (b)
Cálculo Abaixo da Linha - Resultado Nominal	-	-
DÍVIDA CONSOLIDADA (XXXIX)	22.257.733,54	21.321.870,53
DEDUÇÕES (XL)	5.512.891,47	4.313.733,84
Disponibilidade de Caixa	4.083.045,56	2.844.569,51
Disponibilidade de Caixa Bruta	6.447.645,07	5.060.593,44
(-) Restos a Pagar Processados (XLI)	623.468,66	326.984,24
(-) Depósitos Restituíveis e Valores Vinculados	1.741.130,85	1.889.039,69
Demais Haveres Financeiros	1.429.845,91	1.469.164,33
DÍVIDA CONSOLIDADA LÍQUIDA (XLII) = (XXXIX - XL)	16.744.842,07	17.008.136,69

RREO-Anexo 06 | Tabela 6.3 - Demonstrativo dos Resultados Primário e Nominal - Municípios


Resultado Nominal - Abaixo da Linha	Até o Bimestre / 2023
	VALOR
Resultado Nominal - Abaixo da Linha	-
RESULTADO NOMINAL (SEM RPPS) - Abaixo da Linha (XLIII) = (XLIIa - XLIIb)	-263.294,62

RREO-Anexo 06 | Tabela 6.3 - Demonstrativo dos Resultados Primário e Nominal - Municípios

Meta Fiscal para o Resultado Nominal	Meta Fixada na LDO
	VALOR CORRENTE
Meta Fiscal para o Resultado Nominal	-
Meta fixada no Anexo de Metas Fiscais da LDO para o exercício de referência	518.498,57

RREO-Anexo 06 | Tabela 6.3 - Demonstrativo dos Resultados Primário e Nominal - Municípios

Ajuste Metodológico	Até o Bimestre / 2023
	VALOR
Ajuste Metodológico	-
VARIAÇÃO DO SALDO DE RPP (XLIV) = (XLIIb - XLIIa)	296.484,42
RECEITA DE ALIENAÇÃO DE INVESTIMENTOS PERMANENTES (XLV) = (XI)	
VARIAÇÃO CAMBIAL (XLVI)	
VARIAÇÃO DO SALDO DE PRECATORIOS INTEGRANTES DA DC (XLVII)	374.288,75
VARIAÇÃO DO SALDO DAS DEMAIS OBRIGAÇÕES INTEGRANTES DA DC (XLVIII)	
OUTROS AJUSTES (XLIX)	-1.281.787,07
RESULTADO NOMINAL (SEM RPPS) AJUSTADO - Abaixo da Linha (L) = (XLIII + (XLIV - XLV - XLVI + XLVII + XLVIII) +/- (XLIX))	-874.308,52

 Sistema de Informações Contábeis e Fiscais do Setor Público Brasileiro TESOURO NACIONAL	Relatório Resumido de Execução Orçamentária
	Prefeitura Municipal de Pé de Serra - BA (Poder Executivo)
	Orçamentos Fiscal e da Seguridade Social
	CNPJ: 13232913000185
	Exercício: 2023
Período de referência: 2º bimestre	

RREO-Anexo 06 | Tabela 6.3 - Demonstrativo dos Resultados Primário e Nominal - Municípios

Resultado Primário - Abaixo da Linha	Até o Bimestre / 2023
	VALOR
Resultado Primário - Abaixo da Linha	-
RESULTADO PRIMÁRIO (SEM RPPS) - Abaixo da Linha (LI) = (L) - (XXXVI - XXXVII)	-924.214,84

RREO-Anexo 06 | Tabela 6.3 - Demonstrativo dos Resultados Primário e Nominal - Municípios

Informações Adicionais	PREVISÃO ORÇAMENTÁRIA
	PREVISÃO ORÇAMENTÁRIA
Informações Adicionais	-
SALDO DE EXERCÍCIOS ANTERIORES	
Recursos Arrecadados em Exercícios Anteriores - RPPS	
Superávit Financeiro Utilizado para Abertura e Reabertura de Créditos Adicionais	
RESERVA ORÇAMENTÁRIA DO RPPS	

 <p>Sistema de Informações Contábeis e Fiscais do Setor Público Brasileiro</p> <p>TESOURO NACIONAL</p>	Relatório Resumido de Execução Orçamentária
	Prefeitura Municipal de Pé de Serra - BA (Poder Executivo)
	Orçamentos Fiscal e da Seguridade Social
	CNPJ: 13232913000185
	Exercício: 2023
	Período de referência: 2º bimestre

RREO-Anexo 07 | Tabela 7.0 - Demonstrativo dos Restos à Pagar por Poder e Órgão - Municípios

Poder/Orgão	Poder/Orgão											
	RESTOS A PAGAR PROCESSADOS					RESTOS A PAGAR NÃO PROCESSADOS						
	Inscritos		Pagos (c)	Cancelados (d)	Saldo e = (a + b) - (c + d)	Inscritos		Liquidados (h)	Pagos (i)	Cancelados (j)	Saldo k = (f + g) - (i + j)	Saldo Total L = (e + k)
	Em Exercícios Anteriores (a)	Em 31 de dezembro de 2022 (b)				Em Exercícios Anteriores (f)	Em 31 de dezembro de 2022 (g)					
RESTOS A PAGAR (EXCETO INTRA-ORÇAMENTÁRIOS) (I)	266,833,03	356,635,93	296,484,42	0,00	326,984,24	358,700,00	623,474,77	623,248,77	623,248,77	0,00	358,926,00	685,910,24
PODER EXECUTIVO	266,833,03	356,635,93	296,484,42		326,984,24	358,700,00	623,474,77	623,248,77	623,248,77		358,926,00	685,910,24
PODER LEGISLATIVO	0,00	0,00	0,00	0,00	0,00	0,00	0,00	0,00	0,00	0,00	0,00	0,00
Câmara Municipal												
Tribunal de Contas do Município												
RESTOS A PAGAR (INTRA-ORÇAMENTÁRIOS) (II)												
TOTAL (III) = (I + II)	266,833,03	356,635,93	296,484,42	0,00	326,984,24	358,700,00	623,474,77	623,248,77	623,248,77	0,00	358,926,00	685,910,24

RREO-Anexo 07 | Tabela 7.0 - Demonstrativo dos Restos à Pagar por Poder e Órgão - Municípios

Poder/Orgão - Intra	Poder/Orgão - Intra											
	RESTOS A PAGAR PROCESSADOS					RESTOS A PAGAR NÃO PROCESSADOS						
	Inscritos		Pagos (c)	Cancelados (d)	Saldo e = (a + b) - (c + d)	Inscritos		Liquidados (h)	Pagos (i)	Cancelados (j)	Saldo k = (f + g) - (i + j)	Saldo Total L = (e + k)
	Em Exercícios Anteriores (a)	Em 31 de dezembro de 2022 (b)				Em Exercícios Anteriores (f)	Em 31 de dezembro de 2022 (g)					
RESTOS A PAGAR (INTRA-ORÇAMENTÁRIOS) (II)	0,00	0,00	0,00	0,00	0,00	0,00	0,00	0,00	0,00	0,00	0,00	0,00
PODER EXECUTIVO												
PODER LEGISLATIVO	0,00	0,00	0,00	0,00	0,00	0,00	0,00	0,00	0,00	0,00	0,00	0,00
Câmara Municipal												
Tribunal de Contas do Município												

PREFEITURA MUNICIPAL DE PE DE SERRA
RELATÓRIO RESUMIDO DA EXECUÇÃO ORÇAMENTÁRIA
DEMONSTRATIVO DAS RECEITAS E DESPESAS COM MANUTENÇÃO E DESENVOLVIMENTO DO
ENSINO - MDE
ORÇAMENTOS FISCAL E DA SEGURIDADE SOCIAL
JANEIRO A ABRIL 2023/ BIMESTRE MARÇO - ABRIL

RREO - Anexo 8 (LDB, art 72)

R\$ 1,00

<u>RECEITA RESULTANTE DE IMPOSTOS (Arts. 212 e 212-A da Constituição Federal)</u>		
RECEITA RESULTANTE DE IMPOSTOS	PREVISÃO ATUALIZADA (a)	RECEITAS REALIZADAS Até o Bimestre (b)
1- RECEITA DE IMPOSTOS	2.905.278,00	901.422,83
1.1- Receita Resultante do Imposto sobre a Propriedade Predial e Territorial Urbana – IPTU	42.031,00	53.192,22
1.2- Receita Resultante do Imposto sobre Transmissão Inter Vivos – ITBI	77.304,00	12.883,55
1.3- Receita Resultante do Imposto sobre Serviços de Qualquer Natureza – ISS	863.023,00	225.321,28
1.4- Receita Resultante do Imposto de Renda Retido na Fonte – IRRF	1.922.920,00	610.025,78
2- RECEITA DE TRANSFERÊNCIAS CONSTITUCIONAIS E LEGAIS	31.966.989,00	10.086.977,11
2.1- Cota-Parte FPE	28.312.243,20	8.893.796,50
2.1.1- Parcela referente à CF, art. 159, I, alínea b	25.884.631,20	8.893.796,50
2.1.2- Parcela referente à CF, art. 159, I, alíneas d e e	2.427.612,00	0,00
2.2- Cota-Parte ICMS	3.279.249,60	1.041.888,49
2.3- Cota-Parte IPI-Exportação	20.701,00	6.488,77
2.4- Cota-Parte ITR	833,60	1.082,61
2.5- Cota-Parte IPVA	353.961,60	143.720,74
2.6- Cota-Parte IOF-Ouro	0,00	0,00
2.7- Outras Transferências ou Compensações Financeiras Provenientes de Impostos e Transferências Constitucionais	0,00	0,00
3- TOTAL DA RECEITA RESULTANTE DE IMPOSTOS (1 + 2)	34.872.267,00	10.988.399,94
4- TOTAL DESTINADO AO FUNDEB - equivalente a 20% DE ((2.1.1) + (2.2) + (2.3) + (2.4) + (2.5) + (2.7))¹	5.907.875,40	2.015.862,10
5- VALOR MÍNIMO A SER APLICADO ALÉM DO VALOR DESTINADO AO FUNDEB - 5% DE ((2.1.1) + (2.2) + (2.3) + (2.4) + (2.5) + (2.7)) + 25% DE ((1.1) + (1.2) + (1.3) + (1.4) + (2.1.2) + (2.6))	2.810.191,35	729.704,56
FUNDEB		
RECEITAS DO FUNDEB RECEBIDAS NO EXERCÍCIO	PREVISÃO ATUALIZADA (a)	RECEITAS REALIZADAS Até o Bimestre (b)
6- TOTAL DAS RECEITAS DO FUNDEB RECEBIDAS	18.466.517,00	5.903.080,96
6.1- FUNDEB - Impostos e Transferências de Impostos	11.709.787,00	3.444.002,28
6.1.1- Principal	11.700.000,00	3.424.330,23
6.1.2- Rendimentos de Aplicação Financeira	9.787,00	19.672,05
6.1.3- Ressarcimento de recursos do Fundeb	0,00	0,00
6.2- FUNDEB - Complementação da União - VAAF	3.961.282,00	1.258.071,99
6.2.1- Principal	3.961.282,00	1.258.071,99
6.2.2- Rendimentos de Aplicação Financeira	0,00	0,00
6.2.3- Ressarcimento de recursos do Fundeb	0,00	0,00
6.3- FUNDEB - Complementação da União - VAAF	2.790.448,00	1.201.006,69
6.3.1- Principal	2.790.448,00	1.201.006,69

6.3.2- Rendimentos de Aplicação Financeira		0,00	0,00			
6.3.3- Ressarcimento de recursos do Fundeb		0,00	0,00			
6.4- FUNDEB - Complementação da União - VAAR		5.000,00	0,00			
6.4.1- Principal		5.000,00	0,00			
6.4.2- Rendimento de Aplicação Financeira		0,00	0,00			
6.4.3- Ressarcimento de recursos do Fundeb		0,00	0,00			
7- RESULTADO LÍQUIDO DAS TRANSFERÊNCIAS DO FUNDEB (6.1.1 – 4)		5.792.124,60		1.408.468,13		
RECURSOS RECEBIDOS EM EXERCÍCIOS ANTERIORES E NÃO UTILIZADOS (SUPERÁVIT)		VALOR				
8- TOTAL DOS RECURSOS DE SUPERÁVIT		246.919,33				
8.1- SUPERÁVIT DO EXERCÍCIO IMEDIATAMENTE ANTERIOR		62.295,91				
8.2- SUPERÁVIT RESIDUAL DE OUTROS EXERCÍCIOS		184.623,42				
9- TOTAL DOS RECURSOS DO FUNDEB DISPONÍVEIS PARA UTILIZAÇÃO (6 +8)		6.150.000,29				
DESPESAS COM RECURSOS DO FUNDEB (Por Subfunção)	DOTAÇÃO ATUALIZADA (c)	DESPESAS EMPENHADAS Até o Bimestre (d)	DESPESAS LIQUIDADAS Até o Bimestre (e)	DESPESAS PAGAS Até o Bimestre (f)	INSCRITAS EM RESTOS A PAGAR NÃO PROCESSADOS (g)	
10- TOTAL DAS DESPESAS COM RECURSOS DO FUNDEB	18.454.045,92	9.841.028,92	5.909.548,09	5.851.800,37	3.931.480,83	
10.1- PROFISSIONAIS DA EDUCAÇÃO BÁSICA	16.303.827,54	8.849.093,54	5.237.432,71	5.179.751,24	3.611.660,83	
10.1.1 - Educação Infantil	3.370.000,00	1.660.000,00	858.744,56	848.498,40	801.255,44	
10.1.2- Ensino Fundamental	11.959.427,54	6.434.093,54	4.100.362,63	4.054.622,99	2.333.730,91	
10.1.3- Educação de Jovens e Adultos	974.400,00	755.000,00	278.325,52	276.629,85	476.674,48	
10.1.4- Educação Especial	0,00	0,00	0,00	0,00	0,00	
10.1.5- Administração Geral	0,00	0,00	0,00	0,00	0,00	
10.2- OUTRAS DESPESAS	2.150.218,38	991.935,38	672.115,38	672.049,13	319.820,00	
10.2.1- Educação Infantil	61.000,00	0,00	0,00	0,00	0,00	
10.2.2- Ensino Fundamental	1.032.935,38	641.935,38	345.362,58	345.296,33	296.572,80	
10.2.3- Educação de Jovens e Adultos	12.000,00	0,00	0,00	0,00	0,00	
10.2.4- Educação Especial	13.000,00	0,00	0,00	0,00	0,00	
10.2.5- Administração Geral	0,00	0,00	0,00	0,00	0,00	
10.2.6- Transporte (Escolar)	1.031.283,00	350.000,00	326.752,80	326.752,80	23.247,20	
10.2.7- Outras	0,00	0,00	0,00	0,00	0,00	
INDICADORES DO FUNDEB						
DESPESAS CUSTEADAS COM RECEITAS DO FUNDEB RECEBIDAS NO EXERCÍCIO	DESPESAS EMPENHADAS Até o Bimestre (d)	DESPESAS LIQUIDADAS Até o Bimestre (e)	DESPESAS PAGAS Até o Bimestre (f)	INSCRITAS EM RESTOS A PAGAR NÃO PROCESSADOS (g)	INSCRITAS EM RESTOS A PAGAR NÃO PROCESSADOS (SEM DISPONIBILIDADE DE CAIXA)7 (h)	DESPESAS EMPENHADAS/ LIQUIDADAS/ VALOR SUPERIOR AO TOTAL DAS RECEITAS RECEBIDAS NO EXERCÍCIO5 e 9 (i)
11- TOTAL DAS DESPESAS CUSTEADAS COM RECURSOS DO FUNDEB RECEBIDAS NO EXERCÍCIO	9.853.500,00	5.922.019,17	5.864.271,45	3.931.480,83	0,00	18.938,21
11.1- Total das Despesas custeadas com FUNDEB - Impostos e Transferências de Impostos	6.345.952,45	4.213.409,29	4.155.661,57	2.132.543,16	0,00	769.407,01
11.2- Total das Despesas custeadas com FUNDEB - Complementação da União - VAAF	1.500.000,00	502.190,53	502.190,53	997.809,47	0,00	0,00
11.3- Total das Despesas custeadas com FUNDEB - Complementação da União - VAAT	2.007.547,55	1.206.419,35	1.206.419,35	801.128,20	0,00	5.412,66

11.4- Total das Despesas custeadas com FUNDEB - Complementação da União - VAAR	0,00	0,00	0,00	0,00	0,00	0,00
12- TOTAL DAS DESPESAS DO FUNDEB COM PROFISSIONAIS DA EDUCAÇÃO BÁSICA	8.849.093,54	5.237.432,71	5.179.751,24	3.611.660,83	0,00	
13- TOTAL DAS DESPESAS CUSTEADAS COM FUNDEB - COMPLEMENTAÇÃO DA UNIÃO - VAAT APLICADAS NA EDUCAÇÃO INFANTIL	1.012.656,28	212.656,28	212.656,28	800.000,00	0,00	
14- TOTAL DAS DESPESAS CUSTEADAS COM FUNDEB - COMPLEMENTAÇÃO DA UNIÃO - VAAT APLICADAS EM DESPESA DE CAPITAL	0,00	0,00	0,00	0,00	0,00	
INDICADORES - Art. 212-A, inciso XI e § 3º - Constituição Federal²			VALOR EXIGIDO (j)	VALOR APLICADO (k)	VALOR CONSIDERADO APÓS DEDUÇÕES (l)	% APLICADO¹⁰ (m)
15- MÍNIMO DE 70% DO FUNDEB NA REMUNERAÇÃO DOS PROFISSIONAIS DA EDUCAÇÃO BÁSICA			4.132.156,67	5.237.432,71	5.237.432,71	88,72
16 - PERCENTUAL DE 50% DA COMPLEMENTAÇÃO DA UNIÃO AO FUNDEB - VAAT NA EDUCAÇÃO INFANTIL			600.503,34	212.656,28	212.656,28	17,71
17- MÍNIMO DE 15% DA COMPLEMENTAÇÃO DA UNIÃO AO FUNDEB - VAAT EM DESPESAS DE CAPITAL			180.151,00	0,00	0,00	0,00
INDICADOR - Art.25, § 3º - Lei nº 14.113, de 2020 - (Máximo de 10% de Superávit)³		VALOR MÁXIMO PERMITIDO (n)	VALOR NÃO APLICADO (o)	VALOR NÃO APLICADO APÓS AJUSTE (p)	VALOR NÃO APLICADO EXCEDENTE AO MÁXIMO PERMITIDO (q)	% NÃO APLICADO (r)
18- TOTAL DA RECEITA RECEBIDA E NÃO APLICADA NO EXERCÍCIO		590.308,10	0,00	0,00	0,00	0,00
INDICADOR - Art.25, § 3º - Lei nº 14.113, de 2020 - (Aplicação do Superávit de Exercício Anterior)³	VALOR DE SUPERÁVIT PERMITIDO NO EXERCÍCIO ANTERIOR (s)	VALOR NÃO APLICADO NO EXERCÍCIO ANTERIOR (t)	VALOR DE SUPERÁVIT APLICADO ATÉ O PRIMEIRO QUADRIMESTRE (u)	VALOR APLICADO APÓS O PRIMEIRO QUADRIMESTRE (v)	VALOR TOTAL DE SUPERÁVIT NÃO APLICADO ATÉ O FINAL DO EXERCÍCIO (w)	VALOR APLICADO ATÉ O PRIMEIRO QUADRIMESTRE QUE INTEGRARÁ O LIMITE CONSTITUCIONAL (x)
19- TOTAL DAS DESPESAS CUSTEADAS COM SUPERÁVIT DO FUNDEB	1.694.843,15	62.295,91	0,00	0,00	62.295,91	
19.1- Total das Despesas custeadas com FUNDEB - Impostos e Transferências de Impostos	1.019.677,87	62.295,91	0,00	0,00	62.295,91	0,00
19.2- Total das Despesas custeadas com FUNDEB - Complementação da União (VAAF + VAAT + VAAR)	675.165,28	0,00	0,00	0,00	0,00	
DESPESAS COM MANUTENÇÃO E DESENVOLVIMENTO DO ENSINO – MDE - CUSTEADAS COM RECEITA DE IMPOSTOS (EXCETO FUNDEB)						
DESPESAS COM AÇÕES TÍPICAS DE MDE - RECEITAS DE IMPOSTOS - EXCETO FUNDEB (Por Subfunção)	DOTAÇÃO ATUALIZADA (c)	DESPESAS EMPENHADAS Até o Bimestre (d)	DESPESAS LIQUIDADAS Até o Bimestre (e)	DESPESAS PAGAS Até o Bimestre (f)	INSCRITAS EM RESTOS A PAGAR NÃO PROCESSADOS (g)	

20- TOTAL DAS DESPESAS COM AÇÕES TÍPICAS DE MDE CUSTEADAS COM RECEITAS DE IMPOSTOS	4.127.600,00	2.411.151,64	826.463,70	744.678,39	1.584.687,94
20.1- Educação Infantil	74.000,00	7.330,00	5.451,85	4.398,00	1.878,15
20.2- Ensino Fundamental	2.257.000,00	1.342.119,65	408.550,90	366.397,18	933.568,75
20.3- Educação de Jovens e Adultos	4.000,00	0,00	0,00	0,00	0,00
20.4- Educação Especial	98.200,00	0,00	0,00	0,00	0,00
20.5- Administração Geral	1.220.400,00	696.471,99	241.787,26	224.439,52	454.684,73
20.6- Transporte (Escolar)	474.000,00	365.230,00	170.673,69	149.443,69	194.556,31
20.7- Outras	0,00	0,00	0,00	0,00	0,00
DESPESAS COM MANUTENÇÃO E DESENVOLVIMENTO DO ENSINO – MDE - CUSTEADAS COM RECEITA DE IMPOSTOS E COM RECURSOS DO FUNDEB					
DESPESAS COM AÇÕES TÍPICAS DE MDE - RECEITAS DE IMPOSTOS E RECURSOS DO FUNDEB (Por Área de Atuação)⁶	DOTAÇÃO ATUALIZADA (c)	DESPESAS EMPENHADAS Até o Bimestre (d)	DESPESAS LIQUIDADAS Até o Bimestre (e)	DESPESAS PAGAS Até o Bimestre (f)	INSCRITAS EM RESTOS A PAGAR NÃO PROCESSADOS (g)
21- TOTAL DAS DESPESAS COM AÇÕES TÍPICAS DE MDE CUSTEADAS COM RECEITAS DE IMPOSTOS E FUNDEB	22.594.117,00	12.264.651,64	6.748.482,87	6.608.949,84	5.516.168,77
21.1- EDUCAÇÃO INFANTIL	3.505.000,00	1.667.330,00	864.196,41	852.896,40	803.133,59
21.1.1- Creche	171.000,00	140.000,00	140.000,00	140.000,00	0,00
21.1.2- Pré-escola	3.334.000,00	1.527.330,00	724.196,41	712.896,40	803.133,59
21.2- ENSINO FUNDAMENTAL	19.089.117,00	10.597.321,64	5.884.286,46	5.756.053,44	4.713.035,18
APURAÇÃO DAS DESPESAS PARA FINS DE LIMITE MÍNIMO CONSTITUCIONAL			VALOR		
22- TOTAL DAS DESPESAS DE MDE CUSTEADAS COM RECURSOS DE IMPOSTOS = L20(d ou e)			826.463,70		
23- TOTAL DAS RECEITAS TRANSFERIDAS AO FUNDEB = (L4)			2.015.862,10		
24- (-) RECEITAS DO FUNDEB NÃO UTILIZADAS NO EXERCÍCIO, EM VALOR SUPERIOR A 10% = L18(g)			0,00		
25- (+) VALOR APLICADO ATÉ O PRIMEIRO QUADRIMESTRE QUE INTEGRARÁ O LIMITE CONSTITUCIONAL = L19.1(x)			0,00		
26- (-) RESTOS A PAGAR NÃO PROCESSADOS INSCRITOS NO EXERCÍCIO SEM DISPONIBILIDADE FINANCEIRA DE RECURSOS DE IMPOSTOS ⁴			0,00		
27- (-) CANCELAMENTO, NO EXERCÍCIO, DE RESTOS A PAGAR INSCRITOS COM DISPONIBILIDADE FINANCEIRA DE RECURSOS DE IMPOSTOS VINCULADOS AO ENSINO = (L30.1(af) + L30.2(af))			0,00		
28- TOTAL DAS DESPESAS PARA FINS DE LIMITE (22 + 23 + 25) - (24 + 26 + 27)			2.842.325,80		
APURAÇÃO DO LIMITE MÍNIMO CONSTITUCIONAL ^{2 e 5}	VALOR EXIGIDO (z)	VALOR APLICADO (aa)		% APLICADO (ab)	
29- APLICAÇÃO EM MDE SOBRE A RECEITA LÍQUIDA DE IMPOSTOS	2.747.099,98	2.842.325,80		25,87	
RESTOS A PAGAR INSCRITOS EM EXERCÍCIOS ANTERIORES DE DESPESAS CONSIDERADAS PARA CUMPRIMENTO DO LIMITE⁵	SALDO INICIAL (ac)	RP LIQUIDADOS (ad)	RP PAGOS (ae)	RP CANCELADOS (af)	SALDO FINAL (ag) = (ac) - (ae) - (af)
30- RESTOS A PAGAR DE DESPESAS COM MDE	67.467,58	4.528,00	43.787,77	0,00	23.679,81
30.1 - Executadas com Recursos de Impostos e Transferências de Impostos	52.598,38	4.528,00	28.918,57	0,00	23.679,81
30.2 - Executadas com Recursos do FUNDEB - Impostos	14.869,20	0,00	14.869,20	0,00	0,00
30.3 - Executadas com Recursos do FUNDEB - Complementação da União (VAAT + VAAF + VAAR)	0,00	0,00	0,00	0,00	0,00
OUTRAS INFORMAÇÕES PARA CONTROLE					

RECEITAS ADICIONAIS PARA FINANCIAMENTO DO ENSINO				PREVISÃO ATUALIZADA (a)	RECEITAS REALIZADAS Até o Bimestre (b)
31- TOTAL DAS RECEITAS ADICIONAIS PARA FINANCIAMENTO DO ENSINO				1.424.534,00	369.102,52
31.1- RECEITA DE TRANSFERÊNCIAS DO FNDE (INCLUINDO RENDIMENTOS DE APLICAÇÃO FINANCEIRA)				1.128.269,00	367.413,57
31.1.1- Salário-Educação				323.846,00	99.349,98
31.1.2- PDDE				6.500,00	263,16
31.1.3- PNAE				269.000,00	144.300,99
31.1.4- PNATE				298.500,00	1.974,29
31.1.5- Outras Transferências do FNDE				230.423,00	121.525,15
31.2- RECEITA DE TRANSFERÊNCIAS DE CONVÊNIOS				148.000,00	0,00
31.3- RECEITA DE ROYALTIES DESTINADOS À EDUCAÇÃO				0,00	0,00
31.4- RECEITA DE OPERAÇÕES DE CRÉDITO VINCULADAS À EDUCAÇÃO				0,00	0,00
31.5- OUTRAS RECEITAS PARA FINANCIAMENTO DO ENSINO				148.265,00	1.688,95
OUTRAS DESPESAS COM EDUCAÇÃO (Por Subfunção)º	DOTAÇÃO ATUALIZADA (c)	DESPESAS EMPENHADAS Até o Bimestre (d)	DESPESAS LIQUIDADAS Até o Bimestre (e)	DESPESAS PAGAS Até o Bimestre (f)	INSCRITAS EM RESTOS A PAGAR NÃO PROCESSADOS (g)
32- TOTAL DAS OUTRAS DESPESAS COM EDUCAÇÃO	1.424.534,00	715.470,43	233.202,82	226.548,73	482.267,61
32.1 EDUCAÇÃO INFANTIL	154.265,00	0,00	0,00	0,00	0,00
32.2- ENSINO FUNDAMENTAL	338.923,00	152.706,00	73.379,80	73.379,80	79.326,20
32.3- ENSINO MÉDIO	0,00	0,00	0,00	0,00	0,00
32.4- ENSINO SUPERIOR	0,00	0,00	0,00	0,00	0,00
32.5- ENSINO PROFISSIONAL	0,00	0,00	0,00	0,00	0,00
32.6- EDUCAÇÃO DE JOVENS E ADULTOS	0,00	0,00	0,00	0,00	0,00
32.7- EDUCAÇÃO ESPECIAL	0,00	0,00	0,00	0,00	0,00
32.8- OUTRAS	931.346,00	562.764,43	159.823,02	153.168,93	402.941,41
TOTAL GERAL DAS DESPESAS COM EDUCAÇÃO	DOTAÇÃO ATUALIZADA Até o Bimestre (c)	DESPESAS EMPENHADAS Até o Bimestre (d)	DESPESAS LIQUIDADAS Até o Bimestre (e)	DESPESAS PAGAS Até o Bimestre (f)	INSCRITAS EM RESTOS A PAGAR NÃO PROCESSADOS (g)
33- TOTAL GERAL DAS DESPESAS COM EDUCAÇÃO (10 + 20 + 32)	24.551.651,00	13.155.032,61	7.085.532,67	6.929.201,94	6.069.499,94
33.1- Despesas Correntes	23.812.963,00	13.155.032,61	7.085.532,67	6.929.201,94	6.069.499,94
33.1.1- Pessoal Ativo	17.506.834,00	9.293.888,67	5.441.476,18	5.370.546,33	3.852.412,49
33.1.2- Pessoal Inativo	0,00	0,00	0,00	0,00	0,00
33.1.3- Transferências às instituições comunitárias, confessionais ou filantrópicas sem fins lucrativos	2.000,00	0,00	0,00	0,00	0,00
33.1.4- Outras Despesas Correntes	6.304.129,00	3.861.143,94	1.644.056,49	1.558.655,61	2.217.087,45
33.2- Despesas de Capital	738.688,00	0,00	0,00	0,00	0,00
33.2.1- Transferências às instituições comunitárias, confessionais ou filantrópicas sem fins lucrativos	0,00	0,00	0,00	0,00	0,00
33.2.2- Outras Despesas Capital	738.688,00	0,00	0,00	0,00	0,00
CONTROLE DA DISPONIBILIDADE FINANCEIRA E CONCILIAÇÃO BANCÁRIA		FUNDEB (ah)		SALÁRIO EDUCAÇÃO (ai)	
34- DISPONIBILIDADE FINANCEIRA EM 31		261.788,53		30.983,51	

DE DEZEMBRO DE 2022		
35- (+) INGRESSO DE RECURSOS ATÉ O BIMESTRE (orçamentário)	5.903.080,96	99.349,98
36- (-) PAGAMENTOS EFETUADOS ATÉ O BIMESTRE (orçamentário e restos a pagar)	5.879.140,65	131.787,00
37- (=) DISPONIBILIDADE FINANCEIRA ATÉ O BIMESTRE	285.728,84	-1.453,51
38- (+) AJUSTES POSITIVOS (RETENÇÕES E OUTROS VALORES EXTRAORÇAMENTÁRIOS)	351.740,27	31.224,36
39- (-) AJUSTES NEGATIVOS (OUTROS VALORES EXTRAORÇAMENTÁRIOS)	0,00	0,00
40- (=) SALDO FINANCEIRO CONCILIADO (Saldo Bancário)	637.469,11	29.770,85

PREFEITURA MUNICIPAL DE PE DE SERRA
RELATÓRIO RESUMIDO DA EXECUÇÃO ORÇAMENTÁRIA
DEMONSTRATIVO DAS RECEITAS E DESPESAS COM AÇÕES E SERVIÇOS PÚBLICOS DE SAÚDE
ORÇAMENTOS FISCAL E DA SEGURIDADE SOCIAL
JANEIRO A ABRIL 2023 / BIMESTRE MARÇO - ABRIL

RREO - ANEXO 12 (LC 141/2012, art. 35)

RS\$ 1.00

RECEITAS RESULTANTES DE IMPOSTOS E TRANSFERÊNCIAS CONSTITUCIONAIS LEGAIS	PREVISÃO INICIAL	PREVISÃO ATUALIZADA (a)	RECEITAS REALIZADAS	
			Até o Bimestre (b)	% (b/a) x 100
RECEITA DE IMPOSTOS(I)	2.905.278,00	2.905.278,00	901.430,10	31,03
Receita Resultante do Imposto Predial e Territorial Urbano - IPTU	42.031,00	42.031,00	53.192,22	126,55
Receita Resultante do Imposto sobre Transmissão Inter Vivos - ITBI	77.304,00	77.304,00	12.883,55	16,67
Receita Resultante do Imposto sobre Serviços de Qualquer Natureza - ISS	863.023,00	863.023,00	225.321,28	26,11
Receita Resultante do Imposto sobre a Renda e Proventos de Qualquer Natureza Retido na Fonte - IRRF	1.922.920,00	1.922.920,00	610.033,05	31,72
RECEITA DE TRANSFERÊNCIAS CONSTITUCIONAIS E LEGAIS (II)	37.525.949,00	37.525.949,00	10.086.977,11	26,88
Cota-Parte FPM	32.962.692,00	32.962.692,00	8.893.796,50	26,98
Cota-Parte ITR	1.042,00	1.042,00	1.082,61	103,90
Cota-Parte IPVA	442.452,00	442.452,00	143.720,74	32,48
Cota-Parte ICMS	4.099.062,00	4.099.062,00	1.041.888,49	25,42
Cota-Parte IPI-Exportação	20.701,00	20.701,00	6.488,77	31,35
Outras Transferências ou Compensações Financeiras Provenientes de Impostos e Transferências Constitucionais e Legais	0,00	0,00	0,00	0,00
TOTAL DAS RECEITAS RESULTANTES DE IMPOSTOS E TRANSFERÊNCIAS CONSTITUCIONAIS E LEG.	40.431.227,00	40.431.227,00	10.988.407,21	27,18

DESPESAS COM AÇÕES E SERVIÇOS PÚBLICOS DE SAÚDE (ASPS) - POR SUBFUNÇÃO E CATEGORIA	DOTAÇÃO INICIAL	DOTAÇÃO ATUALIZADA (c)	DESPESAS EMPENHADAS		DESPESAS LIQUIDADAS		DESPESAS PAGAS		Inscritas em Restos a Pagar (g)
			Até o Bimestre (d)	% (d/c) x 100	Até o Bimestre (e)	% (e/c) x 100	Até o Bimestre (f)	% (f/c) x 100	
ATENÇÃO BÁSICA (IV)	630.600,00	735.600,00	270.190,00	97,30	116.131,18	76,07	105.420,90	74,59	154.058,82
Despesas Correntes	628.600,00	725.600,00	264.100,00	36,40	110.041,18	15,17	99.330,90	13,69	154.058,82
Despesas de Capital	2.000,00	10.000,00	6.090,00	60,90	6.090,00	60,90	6.090,00	60,90	0,00
ASSISTÊNCIA HOSPITALAR E AMBULATORIAL (V)	5.332.600,00	5.250.600,00	2.600.193,00	51,94	892.090,21	17,82	851.691,12	17,01	1.708.102,79
Despesas Correntes	5.079.600,00	5.006.600,00	2.600.193,00	51,94	892.090,21	17,82	851.691,12	17,01	1.708.102,79
Despesas de Capital	253.000,00	244.000,00	0,00	0,00	0,00	0,00	0,00	0,00	0,00
SUORTE PROFILÁTICO E TERAPÊUTICO (VI)	540.000,00	502.000,00	0,00	0,00	0,00	0,00	0,00	0,00	0,00
Despesas Correntes	285.000,00	247.000,00	0,00	0,00	0,00	0,00	0,00	0,00	0,00
Despesas de Capital	255.000,00	255.000,00	0,00	0,00	0,00	0,00	0,00	0,00	0,00
VIGILÂNCIA SANITÁRIA (VII)	8.000,00	8.000,00	0,00	0,00	0,00	0,00	0,00	0,00	0,00
Despesas Correntes	6.000,00	6.000,00	0,00	0,00	0,00	0,00	0,00	0,00	0,00
Despesas de Capital	2.000,00	2.000,00	0,00	0,00	0,00	0,00	0,00	0,00	0,00
VIGILÂNCIA EPIDEMIOLÓGICA (VIII)	305.460,00	305.460,00	0,00	0,00	0,00	0,00	0,00	0,00	0,00
Despesas Correntes	305.460,00	305.460,00	0,00	0,00	0,00	0,00	0,00	0,00	0,00
Despesas de Capital	0,00	0,00	0,00	0,00	0,00	0,00	0,00	0,00	0,00
ALIMENTAÇÃO E NUTRIÇÃO (IX)	0,00	0,00	0,00	0,00	0,00	0,00	0,00	0,00	0,00
Despesas Correntes	0,00	0,00	0,00	0,00	0,00	0,00	0,00	0,00	0,00
Despesas de Capital	0,00	0,00	0,00	0,00	0,00	0,00	0,00	0,00	0,00
OUTRAS SUBFUNÇÕES (X)	1.386.000,00	1.401.000,00	849.038,00	139,49	327.619,71	95,05	323.806,54	94,77	521.418,29
Despesas Correntes	1.378.000,00	1.374.500,00	828.038,00	60,24	308.378,17	22,44	304.565,00	22,16	519.659,83
Despesas de Capital	8.000,00	26.500,00	21.000,00	79,25	19.241,54	72,61	19.241,54	72,61	1.758,46
TOTAL (XI) = (IV + V + VI + VII + VIII + IX + X)	8.202.660,00	8.202.660,00	3.719.421,00	45,34	1.335.841,10	16,28	1.280.918,56	15,61	2.383.579,90

APURAÇÃO DO CUMPRIMENTO DO LIMITE MÍNIMO PARA APLICAÇÃO EM ASPS	DESPESAS EMPENHADAS	DESPESAS LIQUIDADAS	DESPESAS PAGAS
	(d)	(e)	(f)
Total das Despesas com ASPS (XII) = (XI)	3.719.421,00	1.335.841,10	1.280.918,56
(-) Restos a Pagar Não Processados Inscritos Indevidamente no Exercício sem Disponibilidade Financeira (XIII)	0,00	0,00	0,00
(-) Despesas Custeadas com Recursos Vinculados à Parcela do Percentual Mínimo que não foi Aplicada em ASPS em Ex	0,00	0,00	0,00
(-) Despesas Custeadas com Disponibilidade de Caixa Vinculada aos Restos a Pagar Cancelados (XV)	0,00	0,00	0,00
(=) VALOR APLICADO EM ASPS (XVI) = (XII - XIII - XIV - XV)	3.719.421,00	1.335.841,10	1.280.918,56
Despesa Mínima a ser Aplicada em ASPS (XVII)=(III) x 15%(LC 141/2012)		1.648.261,08	
Despesa Mínima a ser Aplicada em ASPS (XVII)=(III) x %(Lei Orgânica Municipal)		0,00	
Diferença entre o Valor Aplicado e a Despesa Mínima a ser Aplicada(XVIII)=(XVI(d ou e) - XVII)	2.071.159,92	0,00	0,00
Limite não Cumprido (XIV)=(XVIII)	-367.342,52	0,00	0,00
PERCENTUAL DA RECEITA DE IMPOSTOS E TRANSFERÊNCIAS CONSTITUCIONAIS E LEGAIS APLICADO EM AS	33,85	12,15	11,65

CONTROLE DO VALOR REFERENTE AO PERCENTUAL MÍNIMO NÃO CUMPRIDO EM EXERCÍCIOS ANTERIORES PARA FINS DE APLICAÇÃO DOS RECURSOS VINCULADOS CONFORME ARTIGOS 25 E 26 DA LC141/2012	LIMITE NÃO CUMPRIDO				Saldo Final (não aplicado) (l)=(h-(i ou j))
	Saldo Inicial (no exercício atual) (h)	Despesas Custeadas no Exercício de Referência		Pagas (k)	
		Empenhadas (i)	Liquidadas (j)		
Diferença de limite não cumprido em 2023	0,00	0,00	0,00	0,00	0,00
Diferença de limite não cumprido em 2022	0,00	0,00	0,00	0,00	0,00
Diferença de limite não cumprido em Exercícios Anteriores	0,00	0,00	0,00	0,00	0,00
TOTAL DA DIFERENÇA DE LIMITE NÃO CUMPRIDO EM EXERCÍCIOS ANTERIORES (XX)	0,00	0,00	0,00	0,00	0,00

EXECUÇÃO DE RESTOS A PAGAR

EXERCÍCIO DO EMPENHO	Valor Mínimo para aplicação em ASPS (m)	Valor aplicado em ASPS no exercício (n)	Valor aplicado além do limite mínimo (o)=(m-n), se <0, então (0)=0	Total inscrito em RP no exercício (p)	RPNP Inscritos Indevidamente no Exercício sem Disponibilidade Financeira (q)=(XIII d)	Valor inscrito em RP considerado no Limite (r)=(p-(o+q) se <0, então (r)=(0))	Total de RP pagos (s)	Total de RP a pagar (t)	Total de RP cancelados ou prescritos (u)	Diferença entre o valor aplicado além do limite e o total de RP cancelados (v)=((o + q)-u)
Empenhos de 2023	1.648.261,08	1.335.841,10	312.419,98	19.133.299,75	0,00	0,00	7.732.532,22	1.400.767,53	0,00	312.419,98
Empenhos de 2022	286.267,38	5.682.039,23	0,00	294.035,41	0,00	0,00	224.178,44	69.856,97	0,00	0,00
Empenhos de 2021	3.859.222,90	5.706.462,15	0,00	202.480,71	0,00	0,00	189.058,33	13.422,38	0,00	0,00
Empenhos de 2020	0,00	0,00	0,00	0,00	0,00	0,00	0,00	0,00	0,00	0,00
Empenhos de 2019 e anteriores	0,00	0,00	0,00	35.458,15	0,00	0,00	0,00	35.458,15	0,00	0,00
TOTAL DOS RESTOS A PAGAR CANCELADOS OU PRESCRITOS ATÉ O FINAL DO EXERCÍCIO ATUAL QUE AFETARAM O CUMPRIMENTO DO LIMITE (XXI)										0,00
TOTAL DOS RESTOS A PAGAR CANCELADOS OU PRESCRITOS ATÉ O FINAL DO EXERCÍCIO ANTERIOR QUE AFETARAM O CUMPRIMENTO DO LIMITE (XXII)										0,00
TOTAL DOS RESTOS A PAGAR CANCELADOS OU PRESCRITOS NO EXERCÍCIO ANTERIOR QUE AFETARAM O CUMPRIMENTO DO LIMITE (XXIII)=(XXI - XXII)										0,00

CONTROLE DOS RESTOS A PAGAR CANCELADOS OU PRESCRITOS PARA FINS DE APLICAÇÃO DA DISPONIBILIDADE DE CAIXA CONFORME ARTIGO 24, § 1º e 2º DA LC 141/2012	RESTOS A PAGAR CANCELADOS OU PRESCRITOS				
	Saldo Inicial (w)	Despesas custeadas no exercício de referência (j)			Saldo Final (Não Aplicado) (aa)=9w-(xouy)
		Empenhadas (x)	Liquidadas (y)	Pagas (z)	
Restos a pagar cancelados ou prescritos em 2023 a serem compensados (XXIV)	0,00	0,00	0,00	0,00	0,00
Restos a pagar cancelados ou prescritos em 2022 a serem compensados (XXV)	0,00	0,00	0,00	0,00	0,00
Restos a pagar cancelados ou prescritos em exercícios anteriores a serem compensados (XX')	0,00	0,00	0,00	0,00	0,00
TOTAL DE RESTOS A PAGAR CANCELADOS OU PRESCRITOS A COMPENSAR (XXVII)	0,00	0,00	0,00	0,00	0,00

RECEITAS ADICIONAIS PARA O FINANCIAMENTO DA SAÚDE NÃO COMPUTADAS NO CÁLCULO DO MÍNIMO	PREVISÃO INICIAL	PREVISÃO ATUALIZADA (a)	RECEITAS REALIZADAS	
			Até o Bimestre (b)	% (b/a) x 100
RECEITAS DE TRANSFERÊNCIAS PARA A SAÚDE (XXVIII)	8.360.284,00	8.360.284,00	1.396.118,50	16,70
Proveniente da União	7.849.051,00	7.849.051,00	1.267.656,88	16,15
Proveniente dos Estados	511.233,00	511.233,00	128.461,62	25,13
Proveniente de outros Municípios	0,00	0,00	0,00	0,00
RECEITA DE OPERAÇÕES DE CRÉDITO INTERNAS E EXTERNAS VINCULADAS A SAÚDE (XXIX)	0,00	0,00	0,00	0,00
OUTRAS RECEITAS (XXX)	0,00	0,00	0,00	0,00
TOTAL DE RECEITAS ADICIONAIS PARA FINANCIAMENTO DA SAÚDE (XXXI) = (XXVIII + XXIX + XXX)	8.360.284,00	8.360.284,00	1.396.118,50	16,70

DESPESAS COM SAÚDE NÃO COMPUTADAS NO CÁLCULO DO MÍNIMO

DESPESAS COM SAÚDE POR SUBFUNÇÕES E CATEGORIA ECONÔMICA NÃO COMPUTADAS NO CÁLCULO DO MÍNIMO	DOTAÇÃO INICIAL	DOTAÇÃO ATUALIZADA (c)	DESPESAS EMPENHADAS		DESPESAS LIQUIDADAS		DESPESAS PAGAS		Inscritas em Restos a Pagar não Processados (g)
			Até o Bimestre (d)	% (d/c) x 100	Até o Bimestre (e)	% (e/c) x 100	Até o Bimestre (f)	% (f/c) x 100	
ATENÇÃO BÁSICA (XXXII)	6.005.453,00	6.105.253,00	3.569.440,00	75,04	2.026.097,27	46,59	1.942.634,76	45,11	1.543.342,73
Despesas Correntes	5.576.453,00	5.616.253,00	3.507.940,00	62,46	1.969.782,57	35,07	1.886.320,06	33,59	1.538.157,43
Despesas de Capital	429.000,00	489.000,00	61.500,00	12,58	56.314,70	11,52	56.314,70	11,52	5.185,30
ASSISTÊNCIA HOSPITALAR E AMBULATORIAL (XXXIII)	2.811.502,00	3.452.202,00	1.651.981,47	66,93	818.094,75	32,28	715.238,18	28,22	833.886,72
Despesas Correntes	1.884.633,00	2.540.333,00	1.624.981,47	63,97	817.057,75	32,16	714.201,18	28,11	807.923,72
Despesas de Capital	926.869,00	911.869,00	27.000,00	2,96	1.037,00	0,11	1.037,00	0,11	25.963,00
SUORTE PROFILÁTICO E TERAPÊUTICO (XXXIV)	103.635,00	353.635,00	212.000,00	59,95	208.453,30	58,95	208.453,30	58,95	3.546,70
Despesas Correntes	103.635,00	353.635,00	212.000,00	59,95	208.453,30	58,95	208.453,30	58,95	3.546,70
Despesas de Capital	0,00	0,00	0,00	0,00	0,00	0,00	0,00	0,00	0,00
VIGILÂNCIA SANITÁRIA (XXXV)	0,00	0,00	0,00	0,00	0,00	0,00	0,00	0,00	0,00
Despesas Correntes	0,00	0,00	0,00	0,00	0,00	0,00	0,00	0,00	0,00
Despesas de Capital	0,00	0,00	0,00	0,00	0,00	0,00	0,00	0,00	0,00
VIGILÂNCIA EPIDEMIOLÓGICA (XXXVI)	151.563,00	151.563,00	112.500,00	75,22	107.891,58	72,14	84.391,58	56,43	4.608,42
Despesas Correntes	149.563,00	149.563,00	112.500,00	75,22	107.891,58	72,14	84.391,58	56,43	4.608,42
Despesas de Capital	2.000,00	2.000,00	0,00	0,00	0,00	0,00	0,00	0,00	0,00
ALIMENTAÇÃO E NUTRIÇÃO (XXXVII)	0,00	0,00	0,00	0,00	0,00	0,00	0,00	0,00	0,00
Despesas Correntes	0,00	0,00	0,00	0,00	0,00	0,00	0,00	0,00	0,00
Despesas de Capital	0,00	0,00	0,00	0,00	0,00	0,00	0,00	0,00	0,00
OUTRAS SUBFUNÇÕES (XXXVIII)	38.000,00	98.000,00	60.000,00	100,00	21.953,24	36,59	15.926,62	26,54	38.046,76
Despesas Correntes	0,00	60.000,00	60.000,00	100,00	21.953,24	36,59	15.926,62	26,54	38.046,76
Despesas de Capital	38.000,00	38.000,00	0,00	0,00	0,00	0,00	0,00	0,00	0,00
TOTAL (XXXIX) = (XXXII + XXXIII + XXXIV + XXXV + XXXVI + XXXVII + XXXVIII)	9.110.153,00	10.160.653,00	5.605.921,47	55,17	3.182.490,14	31,32	2.966.644,44	29,19	2.423.431,33


DESPESAS TOTAIS COM SAÚDE EXECUTADAS COM RECURSOS PRÓPRIOS E COM RECURSOS TRANSFERIDOS DE OUTROS	DOTAÇÃO INICIAL	DOTAÇÃO ATUALIZADA (c)	DESPESAS EMPENHADAS		DESPESAS LIQUIDADAS		DESPESAS PAGAS		Inscritas em Restos a Pagar não Processados (g)
			Até o Bimestre (d)	% (d/c) x 100	Até o Bimestre (e)	% (e/c) x 100	Até o Bimestre (f)	% (f/c) x 100	
ATENÇÃO BÁSICA (XL) = (IV + XXXII)	6.636.053,00	6.840.853,00	3.839.630,00	56,13	2.142.228,45	31,31	2.048.055,66	29,93	1.697.401,55
ASSISTÊNCIA HOSPITALAR E AMBULATORIAL (XLI) = (V + XXXIII)	8.144.102,00	8.702.802,00	4.252.174,47	48,86	1.710.184,96	19,65	1.566.929,30	18,00	2.541.989,51
SUORTE PROFILÁTICO E TERAPÊUTICO (XLII) = (VI + XXXIV)	643.635,00	855.635,00	212.000,00	24,78	208.453,30	24,36	208.453,30	24,36	3.546,70
VIGILÂNCIA SANITÁRIA (XLIII) = (VII + XXXV)	8.000,00	8.000,00	0,00	0,00	0,00	0,00	0,00	0,00	0,00
VIGILÂNCIA EPIDEMIOLÓGICA (XLIV) = (VIII + XXXVI)	457.023,00	457.023,00	112.500,00	24,62	107.891,58	23,60	84.391,58	18,46	4.608,42
ALIMENTAÇÃO E NUTRIÇÃO (XLV) = (XIX + XXXVII)	0,00	0,00	0,00	0,00	0,00	0,00	0,00	0,00	0,00
OUTRAS SUBFUNÇÕES (XLVI) = (X + XXXVIII)	1.424.000,00	1.499.000,00	909.038,00	60,64	349.572,95	23,32	339.733,16	22,66	559.465,05
TOTAL DAS DESPESAS COM SAÚDE (XLVII) = (XI + XXXIX)	17.312.813,00	18.363.313,00	9.325.342,47	50,78	4.518.331,24	24,60	4.247.563,00	23,13	4.807.011,23

FONTE: Sistema de Contabilidade Pública, Unidade Responsável PREFEITURA MUNICIPAL DE PE DE SERRA

EDGAR CARNEIRO MIRANDA
PREFEITO
17924286500

CLAUDIA ELIZÂNGELA RIOS MIRANDA
SECRETARIO(A) DE FINANÇAS
01787808556

JACKSON RIBEIRO AZEVEDO
CONTADOR
52224333587

 <p>Sistema de Informações Contábeis e Fiscais do Setor Público Brasileiro</p> <p>TESOURO NACIONAL</p>	Relatório Resumido de Execução Orçamentária
	Prefeitura Municipal de Pé de Serra - BA (Poder Executivo)
	Orçamentos Fiscal e da Seguridade Social
	CNPJ: 13232913000185
	Exercício: 2023
	Período de referência: 2º bimestre

RREO-Anexo 14 | Tabela 14.0 - Demonstrativo Simplificado do Relatório Resumido da Execução Orçamentária - Municípios e DF

Balanco Orçamentário	Valores Até o Bimestre
Balanco Orçamentário	-
RECEITAS	
Previsão Inicial	70.970.862,00
Previsão Atualizada	70.970.862,00
Receitas Realizadas	17.170.760,81
Déficit Orçamentário	
Saldos de Exercícios Anteriores (Utilizados para Créditos Adicionais)	
DESPESAS	
Dotação Inicial	70.970.862,00
Dotação Atualizada	72.021.362,00
Despesas Empenhadas	36.937.110,70
Despesas Liquidadas	18.311.012,73
Despesas Pagas	17.686.910,40
Superávit Orçamentário	

RREO-Anexo 14 | Tabela 14.0 - Demonstrativo Simplificado do Relatório Resumido da Execução Orçamentária - Municípios e DF

Despesas por Função/Subfunção	Valores Até o Bimestre
Despesas por Função/Subfunção	-
Despesas Empenhadas	36.937.110,70
Despesas Liquidadas	18.311.012,73

RREO-Anexo 14 | Tabela 14.0 - Demonstrativo Simplificado do Relatório Resumido da Execução Orçamentária - Municípios e DF

Receita Corrente Líquida - RCL	Valores Até o Bimestre
Receita Corrente Líquida - RCL	-
Receita Corrente Líquida	56.721.173,98
Receita Corrente Líquida Ajustada para Cálculo dos Limites de Endividamento	54.118.675,98
Receita Corrente Líquida Ajustada para Cálculo dos Limites da Despesa com Pessoal	54.118.675,98


RREO-Anexo 14 | Tabela 14.0 - Demonstrativo Simplificado do Relatório Resumido da Execução Orçamentária - Municípios e DF

Receitas e Despesas do Regime Próprio de Previdência dos Servidores	Valores Até o Bimestre
Receitas e Despesas do Regime Próprio de Previdência dos Servidores	-
Fundo em Capitalização (PLANO PREVIDENCIÁRIO)	
Receitas Previdenciárias Realizadas	
Despesas Previdenciárias Empenhadas	
Despesas Previdenciárias Liquidadas	
Despesas Previdenciárias Pagas	
Resultado Previdenciário	
Fundo em Repartição (PLANO FINANCEIRO)	
Receitas Previdenciárias Realizadas	
Despesas Previdenciárias Empenhadas	
Despesas Previdenciárias Liquidadas	
Despesas Previdenciárias Pagas	
Resultado Previdenciário	

RREO-Anexo 14 | Tabela 14.0 - Demonstrativo Simplificado do Relatório Resumido da Execução Orçamentária - Municípios e DF

Resultados Primário e Nominal	Verificação das Metas dos Resultados Nominal e Primário		
	Meta Fixada no Anexo de Metas Fiscais da LDO (a)	Resultado Apurado até o Bimestre (b)	% em Relação à Meta (b/a)
Resultados Primário e Nominal			
RESULTADO PRIMÁRIO (SEM RPPS) - Acima da Linha	412.339,44	-924.214,84	-224,14
RESULTADO NOMINAL (SEM RPPS) - Abaixo da Linha	518.498,57	-263.294,62	-50,78

RREO-Anexo 14 | Tabela 14.0 - Demonstrativo Simplificado do Relatório Resumido da Execução Orçamentária - Municípios e DF

 <p>Sistema de Informações Contábeis e Fiscais do Setor Público Brasileiro</p> <p>TESOURO NACIONAL</p>	Relatório Resumido de Execução Orçamentária
	Prefeitura Municipal de Pé de Serra - BA (Poder Executivo)
	Orçamentos Fiscal e da Seguridade Social
	CNPJ: 13232913000185
	Exercício: 2023
	Período de referência: 2º bimestre

Restos a Pagar por Poder e Ministério Público	Estágios dos Restos a Pagar			
	Inscrição	Cancelamento Até o Bimestre	Pagamento Até o Bimestre	Saldo a Pagar
Restos a Pagar por Poder e Ministério Público				
RESTOS A PAGAR PROCESSADOS	623.468,66	0,00	296.484,42	326.984,24
Poder Executivo	623.468,66		296.484,42	326.984,24
Poder Legislativo				
Poder Judiciário				
Ministério Público				
Defensoria Pública				
RESTOS A PAGAR NÃO PROCESSADOS	982.174,77	0,00	623.248,77	358.926,00
Poder Executivo	982.174,77		623.248,77	358.926,00
Poder Legislativo				
Poder Judiciário				
Ministério Público				
Defensoria Pública				
TOTAL	1.605.643,43	0,00	919.733,19	685.910,24

RREO-Anexo 14 | Tabela 14.0 - Demonstrativo Simplificado do Relatório Resumido da Execução Orçamentária - Municípios e DF

Despesas com Manutenção e Desenvolvimento do Ensino	Apuração das Despesas com Ensino		
	Valor Apurado Até o Bimestre	Limites Constitucionais Anuais	
		% Mínimo a Aplicar no Exercício	% Aplicado Até o Bimestre
Despesas com Manutenção e Desenvolvimento do Ensino			
Mínimo Anual de <18% / 25%> das Receitas de Impostos na Manutenção e Desenvolvimento do Ensino	2.842.325,80	25,00	25,87
Mínimo Anual de 70% do FUNDEB na Remuneração dos Profissionais da Educação Básica	5.237.432,71	70,00	88,72
Percentual de 50% da Complementação da União ao FUNDEB (VAAT) na Educação Infantil	212.656,28	50,00	17,71
Mínimo de 15% da Complementação da União ao FUNDEB (VAAT) em Despesas de Capital	0,00	15,00	0,00

RREO-Anexo 14 | Tabela 14.0 - Demonstrativo Simplificado do Relatório Resumido da Execução Orçamentária - Municípios e DF

Receitas de Operações de Crédito e Despesas de Capital	Apuração das Receitas de Operações de Crédito e Despesas de Capital	
	Valor Apurado no Exercício	Saldo Não Realizado
Receitas de Operações de Crédito e Despesas de Capital		
Receitas de Operações de Crédito		
Despesa de Capital Líquida		

RREO-Anexo 14 | Tabela 14.0 - Demonstrativo Simplificado do Relatório Resumido da Execução Orçamentária - Municípios e DF

Projeção Atuarial dos Regimes de Previdência	Exercício de Apuração			
	Exercício	10º Exercício	20º Exercício	35º Exercício
Projeção Atuarial dos Regimes de Previdência				
Fundo em Capitalização (Plano Previdenciário)				
Receitas Previdenciárias				
Despesas Previdenciárias				
Resultado Previdenciário	0,00	0,00	0,00	0,00
Fundo em Repartição (Plano Financeiro)				
Receitas Previdenciárias				
Despesas Previdenciárias				
Resultado Previdenciário	0,00	0,00	0,00	0,00

RREO-Anexo 14 | Tabela 14.0 - Demonstrativo Simplificado do Relatório Resumido da Execução Orçamentária - Municípios e DF


Receita da Alienação de Ativos e Aplicação dos Recursos	Apuração da Receita da Alienação de Ativos e Aplicação dos Recursos	
	Valor Apurado no Exercício	Saldo a Realizar
Receita da Alienação de Ativos e Aplicação dos Recursos		
Receitas da Alienação de Ativos		
Aplicação dos Recursos da Alienação de Ativos		

RREO-Anexo 14 | Tabela 14.0 - Demonstrativo Simplificado do Relatório Resumido da Execução Orçamentária - Municípios e DF

Despesas com Ações e Serviços Públicos de Saúde	Apuração das Despesas com Saúde		
	Valor Apurado Até o Bimestre	Limites Constitucionais Anuais	
		% Mínimo a Aplicar no Exercício	% Aplicado Até o Bimestre
Despesas com Ações e Serviços Públicos de Saúde			
Despesas com Ações e Serviços Públicos de Saúde Executadas com Recursos de Impostos	1.335.841,10	25,00	12,15

RREO-Anexo 14 | Tabela 14.0 - Demonstrativo Simplificado do Relatório Resumido da Execução Orçamentária - Municípios e DF

Despesas de Caráter Continuado Derivadas de PPP	Valor Realizado no Período	
	Valor Apurado no Exercício Corrente	
Despesas de Caráter Continuado Derivadas de PPP		

 Sistema de Informações Contábeis e Fiscais do Setor Público Brasileiro TESOURO NACIONAL	Relatório Resumido de Execução Orçamentária
	Prefeitura Municipal de Pé de Serra - BA (Poder Executivo)
	Orçamentos Fiscal e da Seguridade Social
	CNPJ: 13232913000185
	Exercício: 2023
	Período de referência: 2º bimestre

Despesas de Caráter Continuado Derivadas de PPP	Valor Realizado no Período
	Valor Apurado no Exercício Corrente
Total das Despesas Consideradas para o Limite / RCL (%)	

(RREO) RELATÓRIOS RESUMIDOS DA EXECUÇÃO ORÇAMENTÁRIA (3º BIMESTRE/2023)

 <p>Sistema de Informações Contábeis e Fiscais do Setor Público Brasileiro TESOURO NACIONAL</p>	Relatório Resumido de Execução Orçamentária
	Prefeitura Municipal de Pé de Serra - BA (Poder Executivo)
	Orçamentos Fiscal e da Seguridade Social
	CNPJ: 13232913000185
	Exercício: 2023
	Período de referência: 3º bimestre

RREO-Anexo 01 | Tabela 1.0 - Balanço Orçamentário

Receitas Orçamentárias	PREVISÃO INICIAL	PREVISÃO ATUALIZADA (a)	Estágios da Receita Orçamentária				SALDO (a-c)
			RECEITAS REALIZADAS		Até o Bimestre (c)	% (c/a)	
			No Bimestre (b)	% (b/a)			
Receitas Orçamentárias	-	-	-	-	-	-	-
RECEITAS (EXCETO INTRA-ORÇAMENTÁRIAS) (I)	70.970.862,00	70.970.862,00	13.304.881,95	18,75	30.475.642,76	42,94	40.495.219,24
RECEITAS CORRENTES	64.806.864,00	64.806.864,00	9.963.478,57	15,37	27.012.714,23	41,68	37.794.149,77
IMPOSTOS, TAXAS E CONTRIBUIÇÕES DE MELHORIA	2.984.739,00	2.984.739,00	466.219,77	15,62	1.447.037,96	48,48	1.537.701,04
Impostos	2.917.099,00	2.917.099,00	443.901,88	15,22	1.346.059,40	46,14	1.571.039,60
Taxas	65.605,00	65.605,00	22.317,89	34,02	100.978,56	153,92	-35.373,56
Contribuição de Melhoria	2.035,00	2.035,00	0,00	0,00	0,00	0,00	2.035,00
CONTRIBUIÇÕES	0,00	0,00	0,00	0,00	0,00	0,00	0,00
Contribuições Sociais							0,00
Contribuições Econômicas							0,00
Contribuições para Entidades Privadas de Serviço Social e de Formação Profissional							0,00
Contribuição para o Custeio do Serviço de Iluminação Pública							0,00
RECEITA PATRIMONIAL	688.594,00	688.594,00	123.160,09	17,89	268.967,69	39,06	419.626,31
Exploração do Patrimônio Imobiliário do Estado							0,00
Valores Mobiliários	688.594,00	688.594,00	123.160,09	17,89	268.967,69	39,06	419.626,31
Delegação de Serviços Públicos Mediante Concessão, Permissão, Autorização ou Licença							0,00
Exploração de Recursos Naturais							0,00
Exploração do Patrimônio Intangível							0,00
Cessão de Direitos							0,00
Demais Receitas Patrimoniais							0,00
RECEITA AGROPECUÁRIA							0,00
RECEITA INDUSTRIAL							0,00
RECEITA DE SERVIÇOS	1.651,00	1.651,00	0,00	0,00	0,00	0,00	1.651,00
Serviços Administrativos e Comerciais Gerais							0,00
Serviços e Atividades Referentes à Navegação e ao Transporte							0,00
Serviços e Atividades Referentes à Saúde							0,00
Serviços e Atividades Financeiras							0,00
Outros Serviços	1.651,00	1.651,00		0,00		0,00	1.651,00
TRANSFERÊNCIAS CORRENTES	61.111.299,00	61.111.299,00	9.374.098,71	15,34	25.284.789,08	41,37	35.826.509,92
Transferências da União e de suas Entidades	44.972.295,80	44.972.295,80	6.756.561,80	15,02	18.133.215,95	40,32	26.839.079,85
Transferências dos Estados e do Distrito Federal e de suas Entidades	4.439.003,20	4.439.003,20	739.158,33	16,65	1.848.864,32	41,65	2.590.138,88
Transferências dos Municípios e de suas Entidades							0,00
Transferências de Instituições Privadas							0,00
Transferências de Outras Instituições Públicas	11.700.000,00	11.700.000,00	1.874.692,43	16,02	5.299.022,66	45,29	6.400.977,34
Transferências do Exterior							0,00
Outras Transferências			3.686,15		3.686,15		-3.686,15
OUTRAS RECEITAS CORRENTES	20.581,00	20.581,00	0,00	0,00	11.919,50	57,92	8.661,50
Multas Administrativas, Contratuais e Judiciais	1.074,00	1.074,00		0,00	11.919,50	1.109,82	-10.845,50
Indenizações, Restituições e Ressarcimentos	8.794,00	8.794,00		0,00		0,00	8.794,00
Bens, Direitos e Valores Incorporados ao Patrimônio Público							0,00
Multas e Juros de Mora das Receitas de Capital							0,00
Demais Receitas Correntes	10.713,00	10.713,00		0,00		0,00	10.713,00

 <p>Sistema de Informações Contábeis e Fiscais do Setor Público Brasileiro TESOURO NACIONAL</p>	Relatório Resumido de Execução Orçamentária
	Prefeitura Municipal de Pé de Serra - BA (Poder Executivo)
	Orçamentos Fiscal e da Seguridade Social
	CNPJ: 13232913000185
	Exercício: 2023
	Período de referência: 3º bimestre

Receitas Orçamentárias	Estágios da Receita Orçamentária						
	PREVISÃO INICIAL	PREVISÃO ATUALIZADA (a)	RECEITAS REALIZADAS				SALDO (a-c)
			No Bimestre (b)	% (b/a)	Até o Bimestre (c)	% (c/a)	
RECEITAS DE CAPITAL	6.163.998,00	6.163.998,00	3.341.403,38	54,21	3.462.928,53	56,18	2.701.069,47
OPERAÇÕES DE CRÉDITO	0,00	0,00	0,00		0,00		0,00
Operações de Crédito - Mercado Interno							0,00
Operações de Crédito - Mercado Externo							0,00
ALIENAÇÃO DE BENS	0,00	0,00	0,00		0,00		0,00
Alienação de Bens Móveis							0,00
Alienação de Bens Imóveis							0,00
Alienação de Bens Intangíveis							0,00
AMORTIZAÇÕES DE EMPRÉSTIMOS							0,00
TRANSFERÊNCIAS DE CAPITAL	6.163.998,00	6.163.998,00	3.341.403,38	54,21	3.462.928,53	56,18	2.701.069,47
Transferências da União e de suas Entidades	2.322.869,00	2.322.869,00	600.000,00	25,83	721.525,15	31,06	1.601.343,85
Transferências dos Estados e do Distrito Federal e de suas Entidades	3.841.129,00	3.841.129,00	2.741.403,38	71,37	2.741.403,38	71,37	1.099.725,62
Transferências dos Municípios e de suas Entidades							0,00
Transferências de Instituições Privadas							0,00
Transferências de Outras Instituições Públicas							0,00
Transferências do Exterior							0,00
Demais Transferências de Capital							0,00
OUTRAS RECEITAS DE CAPITAL	0,00	0,00	0,00		0,00		0,00
Integralização do Capital Social							0,00
Remuneração das Disponibilidades do Tesouro							0,00
Resgate de Títulos do Tesouro							0,00
Demais Receitas de Capital							0,00
RECEITAS (INTRA-ORÇAMENTÁRIAS) (II)							0,00
SUBTOTAL DAS RECEITAS (III) = (I + II)	70.970.862,00	70.970.862,00	13.304.881,95	18,75	30.475.642,76	42,94	40.495.219,24
OPERAÇÕES DE CRÉDITO/REFINANCIAMENTO (IV)	0,00	0,00	0,00		0,00		0,00
Operações de Crédito - Mercado Interno	0,00	0,00	0,00		0,00		0,00
Mobiliária							0,00
Contratual							0,00
Operações de Crédito - Mercado Externo	0,00	0,00	0,00		0,00		0,00
Mobiliária							0,00
Contratual							0,00
TOTAL DAS RECEITAS (V) = (III + IV)	70.970.862,00	70.970.862,00	13.304.881,95	18,75	30.475.642,76	42,94	40.495.219,24
DÉFICIT (VI)							
TOTAL COM DÉFICIT (VII) = (V + VI)	70.970.862,00	70.970.862,00	13.304.881,95	18,75	30.475.642,76	42,94	
SALDOS DE EXERCÍCIOS ANTERIORES	0,00	0,00			0,00		
Recursos Arrecadados em Exercícios Anteriores - RPPS							
Superávit Financeiro Utilizado para Créditos Adicionais							

RREO-Anexo 01 | Tabela 1.0 - Balanço Orçamentário

Despesas Orçamentárias	Estágios da Despesa Orçamentária									
	DOTAÇÃO INICIAL (d)	DOTAÇÃO ATUALIZADA (e)	DESPESAS EMPENHADAS NO BIMESTRE	DESPESAS EMPENHADAS ATÉ O BIMESTRE (f)	SALDO (g) = (e-f)	DESPESAS LIQUIDADAS NO BIMESTRE	DESPESAS LIQUIDADAS ATÉ O BIMESTRE (h)	SALDO (i) = (e-h)	DESPESAS PAGAS ATÉ O BIMESTRE (j)	INSCRITAS EM RESTOS A PAGAR NÃO PROCESSADOS (k)
Despesas Orçamentárias	-	-	-	-	-	-	-	-	-	-
DESPESAS (EXCETO INTRA-ORÇAMENTÁRIAS) (VIII)	70.970.862,00	73.438.362,00	9.556.805,19	46.493.915,89	26.944.446,11	11.748.261,49	30.059.274,22	43.379.087,78	28.836.836,98	0,00

 <p>Sistema de Informações Contábeis e Fiscais do Setor Público Brasileiro TESOURO NACIONAL</p>	Relatório Resumido de Execução Orçamentária
	Prefeitura Municipal de Pé de Serra - BA (Poder Executivo)
	Orçamentos Fiscal e da Seguridade Social
	CNPJ: 13232913000185
	Exercício: 2023
Período de referência: 3º bimestre	

Despesas Orçamentárias	Estágios da Despesa Orçamentária									
	DOTAÇÃO INICIAL (d)	DOTAÇÃO ATUALIZADA (e)	DESPESAS EMPENHADAS NO BIMESTRE	DESPESAS EMPENHADAS ATÉ O BIMESTRE (f)	SALDO (g) = (e+f)	DESPESAS LIQUIDADAS NO BIMESTRE	DESPESAS LIQUIDADAS ATÉ O BIMESTRE (h)	SALDO (i) = (e-h)	DESPESAS PAGAS ATÉ O BIMESTRE (j)	INSCRITAS EM RESTOS A PAGAR NÃO PROCESSADOS (k)
DESPESAS CORRENTES	59.971.997,00	62.120.997,00	6.868,255,15	41.581.642,42	20.539.354,58	10.339.275,41	27.378.285,98	34.742.711,02	26.239.782,74	0,00
PESSOAL E ENCARGOS SOCIAIS	36.171.710,00	36.915.950,00	2.099.590,50	22.313.989,02	14.601.960,98	5.018.687,49	14.842.148,54	22.073.801,46	14.557.281,43	
JUROS E ENCARGOS DA DÍVIDA	130,000,00	176,000,00	59,632,56	159,894,37	16,105,63	60,648,86	156,550,14	19,449,86	156,550,14	
OUTRAS DESPESAS CORRENTES	23.670,287,00	25.029,047,00	4.709,032,09	19.107,759,03	5.921,287,97	5.259,939,06	12.379,587,30	12.649,459,70	11.525,951,17	
DESPESAS DE CAPITAL	10.791,865,00	11.110,365,00	2.688,550,04	4.912,273,47	6.198,091,53	1.408,986,08	2.680,988,24	8.429,376,76	2.597,054,24	0,00
INVESTIMENTOS	9.462,865,00	9.751,365,00	2.618,550,04	3.701,273,47	6.050,091,53	996,047,49	1.696,475,39	8.054,889,61	1.612,541,39	
INVERSÕES FINANCEIRAS	91,000,00	91,000,00		10,200,00	81,000,00		10,000,00	81,000,00	10,000,00	
AMORTIZAÇÃO DA DÍVIDA	1.238,000,00	1.268,000,00	70,000,00	1.201,200,00	67,000,00	412,938,59	974,612,85	293,487,15	974,612,85	
RESERVA DE CONTINGÊNCIA	207,000,00	207,000,00			207,000,00			207,000,00		
DESPESAS (INTRA-ORÇAMENTÁRIAS) (IX)					0,00			0,00		
SUBTOTAL DAS DESPESAS (X) = (VIII + IX)	70.970.862,00	73.438.362,00	9.556.805,19	46.493.915,89	26.944.146,11	11.748.261,49	30.059.274,22	43.379.087,78	28.836.836,98	0,00
AMORTIZAÇÃO DA DÍVIDA / REFINANCIAMENTO (XI)	0,00	0,00	0,00	0,00	0,00	0,00	0,00	0,00	0,00	0,00
Amortização da Dívida Interna	0,00	0,00	0,00	0,00	0,00	0,00	0,00	0,00	0,00	0,00
Dívida Mobiliária										
Dívida Contratual										
Amortização da Dívida Externa	0,00	0,00	0,00	0,00	0,00	0,00	0,00	0,00	0,00	0,00
Dívida Mobiliária										
Dívida Contratual										
TOTAL DAS DESPESAS (XII) = (X + XI)	70.970.862,00	73.438.362,00	9.556.805,19	46.493.915,89	26.944.146,11	11.748.261,49	30.059.274,22	43.379.087,78	28.836.836,98	0,00
SUPERÁVIT (XIII)				416.368,54			416.368,54			
TOTAL COM SUPERÁVIT (XIV) = (XII + XIII)	70.970.862,00	73.438.362,00	9.556.805,19	46.910.284,43		11.748.261,49	30.475.642,76		28.836.836,98	0,00
RESERVA DO RPPS										

RREO-Anexo 01 | Tabela 1.0 - Balanço Orçamentário

Receitas Intra-Orçamentárias	Estágios da Receita Intra-Orçamentária						SALDO (a-c)
	PREVISÃO INICIAL	PREVISÃO ATUALIZADA (a)	RECEITAS REALIZADAS			% (c/a)	
			No Bimestre (b)	% (b/a)	Até o Bimestre (c)		
Receitas Intra-Orçamentárias	-	-	-	-	-	-	-
RECEITAS (INTRA-ORÇAMENTÁRIAS) (II)	0,00	0,00	0,00	0,00	0,00	0,00	0,00
RECEITAS CORRENTES	0,00	0,00	0,00	0,00	0,00	0,00	0,00
IMPOSTOS, TAXAS E CONTRIBUIÇÕES DE MELHORIA	0,00	0,00	0,00	0,00	0,00	0,00	0,00
Impostos							
Taxas							
Contribuição de Melhoria							
CONTRIBUIÇÕES	0,00	0,00	0,00	0,00	0,00	0,00	0,00
Contribuições Sociais							
Contribuições Econômicas							
Contribuições para Entidades Privadas de Serviço Social e de Formação Profissional							
Contribuição para o Custeio do Serviço de Iluminação Pública							
RECEITA PATRIMONIAL	0,00	0,00	0,00	0,00	0,00	0,00	0,00
Exploração do Patrimônio Imobiliário do Estado							
Valores Mobiliários							
Delegação de Serviços Públicos Mediante Concessão, Permissão, Autorização ou Licença							
Exploração de Recursos Naturais							

 <p>Sistema de Informações Contábeis e Fiscais do Setor Público Brasileiro TESOURO NACIONAL</p>	Relatório Resumido de Execução Orçamentária
	Prefeitura Municipal de Pé de Serra - BA (Poder Executivo)
	Orçamentos Fiscal e da Seguridade Social
	CNPJ: 13232913000185
	Exercício: 2023
	Período de referência: 3º bimestre

Receitas Intra-Orçamentárias	Estágios da Receita Intra-Orçamentária						SALDO (a-c)
	PREVISÃO INICIAL	PREVISÃO ATUALIZADA (a)	RECEITAS REALIZADAS				
			No Bimestre (b)	% (b/a)	Até o Bimestre (c)	% (c/a)	
Exploração do Patrimônio Intangível							
Cessão de Direitos							
Demais Receitas Patrimoniais							
RECEITA AGROPECUÁRIA							
RECEITA INDUSTRIAL							
RECEITA DE SERVIÇOS	0,00	0,00	0,00		0,00		0,00
Serviços Administrativos e Comerciais Gerais							
Serviços e Atividades Referentes à Navegação e ao Transporte							
Serviços e Atividades Referentes à Saúde							
Serviços e Atividades Financeiras							
Outros Serviços							
TRANSFERÊNCIAS CORRENTES	0,00	0,00	0,00		0,00		0,00
Transferências da União e de suas Entidades							
Transferências dos Estados e do Distrito Federal e de suas Entidades							
Transferências dos Municípios e de suas Entidades							
Transferências de Instituições Privadas							
Transferências de Outras Instituições Públicas							
Transferências do Exterior							
Outras Transferências							
OUTRAS RECEITAS CORRENTES	0,00	0,00	0,00		0,00		0,00
Multas Administrativas, Contratuais e Judiciais							
Indenizações, Restituições e Ressarcimentos							
Bens, Direitos e Valores Incorporados ao Patrimônio Público							
Multas e Juros de Mora das Receitas de Capital							
Demais Receitas Correntes							
RECEITAS DE CAPITAL	0,00	0,00	0,00		0,00		0,00
OPERAÇÕES DE CRÉDITO	0,00	0,00	0,00		0,00		0,00
Operações de Crédito - Mercado Interno							
Operações de Crédito - Mercado Externo							
ALENAÇÃO DE BENS	0,00	0,00	0,00		0,00		0,00
Alienação de Bens Móveis							
Alienação de Bens Imóveis							
Alienação de Bens Intangíveis							
AMORTIZAÇÕES DE EMPRÉSTIMOS							
TRANSFERÊNCIAS DE CAPITAL	0,00	0,00	0,00		0,00		0,00
Transferências da União e de suas Entidades							
Transferências dos Estados e do Distrito Federal e de suas Entidades							
Transferências dos Municípios e de suas Entidades							
Transferências de Instituições Privadas							
Transferências de Outras Instituições Públicas							
Transferências do Exterior							
Demais Transferências de Capital							
OUTRAS RECEITAS DE CAPITAL	0,00	0,00	0,00		0,00		0,00
Integralização do Capital Social							
Remuneração das Disponibilidades do Tesouro							
Resgate de Títulos do Tesouro							

 <p>Sistema de Informações Contábeis e Fiscais do Setor Público Brasileiro TESOURO NACIONAL</p>	Relatório Resumido de Execução Orçamentária
	Prefeitura Municipal de Pé de Serra - BA (Poder Executivo)
	Orçamentos Fiscal e da Seguridade Social
	CNPJ: 13232913000185
	Exercício: 2023
Período de referência: 3º bimestre	

Receitas Intra-Orçamentárias	Estágios da Receita Intra-Orçamentária					SALDO (a-c)
	PREVISÃO INICIAL	PREVISÃO ATUALIZADA (a)	RECEITAS REALIZADAS			
			No Bimestre (b)	% (b/a)	Até o Bimestre (c)	
Demais Receitas de Capital						

RREO-Anexo 01 | Tabela 1.0 - Balanço Orçamentário

Despesas Intra-Orçamentárias	Estágios da Despesa Intra-Orçamentária									
	DOTAÇÃO INICIAL (d)	DOTAÇÃO ATUALIZADA (e)	DESPESAS EMPENHADAS NO BIMESTRE	DESPESAS EMPENHADAS ATÉ O BIMESTRE (f)	SALDO (g) = (e-f)	DESPESAS LIQUIDADAS NO BIMESTRE	DESPESAS LIQUIDADAS ATÉ O BIMESTRE (h)	SALDO (i) = (e-h)	DESPESAS PAGAS ATÉ O BIMESTRE (j)	INSCRITAS EM RESTOS A PAGAR NÃO PROCESSADOS (k)
Despesas Intra-Orçamentárias	-	-	-	-	-	-	-	-	-	-
DESPESAS (INTRA-ORÇAMENTÁRIAS) (IX)	0,00	0,00	0,00	0,00	0,00	0,00	0,00	0,00	0,00	0,00
DESPESAS CORRENTES	0,00	0,00	0,00	0,00	0,00	0,00	0,00	0,00	0,00	0,00
PESSOAL E ENCARGOS SOCIAIS										
JUROS E ENCARGOS DA DÍVIDA										
OUTRAS DESPESAS CORRENTES										
DESPESAS DE CAPITAL	0,00	0,00	0,00	0,00	0,00	0,00	0,00	0,00	0,00	0,00
INVESTIMENTOS										
INVERSÕES FINANCEIRAS										
AMORTIZAÇÃO DA DÍVIDA										
RESERVA DE CONTINGÊNCIA										

 <p>Sistema de Informações Contábeis e Fiscais do Setor Público Brasileiro TESOURO NACIONAL</p>	Relatório Resumido de Execução Orçamentária
	Prefeitura Municipal de Pé de Serra - BA (Poder Executivo)
	Orçamentos Fiscal e da Seguridade Social
	CNPJ: 13232913000185
	Exercício: 2023
Período de referência: 3º bimestre	

RREO-Anexo 02 | Tabela 2.0 - Demonstrativo da Execução das Despesas por Função/Subfunção | Total das Despesas Exceto Intra-Orçamentárias

Função/Subfunção	DOTAÇÃO INICIAL	DOTAÇÃO ATUALIZADA (a)	DESPESAS EMPENHADAS NO BIMESTRE	DESPESAS EMPENHADAS ATÉ O BIMESTRE (b)	%(b/total b)	Execução da Despesa				SALDO (e) = (a-d)	INSCRITAS EM RESTOS A PAGAR NÃO PROCESSADOS (f)
						SALDO (c) = (a-b)	DESPESAS LIQUIDADAS NO BIMESTRE	DESPESAS LIQUIDADAS ATÉ O BIMESTRE (d)	%(d/total d)		
DESPESAS (EXCETO INTRA-ORÇAMENTÁRIAS) (j)	70,970,862.00	73,438,362.00	9,556,805.19	46,493,915.89	100.00	26,944,446.11	11,748,261.49	30,699,274.22	100.00	43,379,087.78	0.00
Legislativa	2,644,700.00	2,644,700.00	246,978.59	2,225,862.94	4.79	418,837.06	388,022.53	995,681.94	3.31	1,649,018.06	0.00
Ação Legislativa	2,644,700.00	2,644,700.00	246,978.59	2,225,862.94	4.79	418,837.06	388,022.53	995,681.94	3.31	1,649,018.06	0.00
Controle Externo					0.00	0.00			0.00	0.00	0.00
FU01 - Administração Geral					0.00	0.00			0.00	0.00	0.00
FU01 - Demais Subfunções					0.00	0.00			0.00	0.00	0.00
Judiciária	0.00	0.00	0.00	0.00	0.00	0.00	0.00	0.00	0.00	0.00	0.00
Ação Judiciária					0.00	0.00			0.00	0.00	0.00
Defesa do Interesse Público no Processo Judiciário					0.00	0.00			0.00	0.00	0.00
FU02 - Administração Geral					0.00	0.00			0.00	0.00	0.00
FU02 - Demais Subfunções					0.00	0.00			0.00	0.00	0.00
Essencial à Justiça	0.00	0.00	0.00	0.00	0.00	0.00	0.00	0.00	0.00	0.00	0.00
Defesa da Ordem Jurídica					0.00	0.00			0.00	0.00	0.00
Representação Judicial e Extrajudicial					0.00	0.00			0.00	0.00	0.00
FU03 - Administração Geral					0.00	0.00			0.00	0.00	0.00
FU03 - Demais Subfunções					0.00	0.00			0.00	0.00	0.00
Administração	7,896,480.00	8,310,250.00	776,175.73	6,805,680.51	12.92	2,304,569.49	1,449,783.80	3,894,894.84	13.29	4,315,365.16	0.00
Planejamento e Orçamento	93,000.00	93,000.00		65,000.00	0.14	28,000.00	10,762.56	32,287.88	0.11	60,712.32	0.00
FU04 - Administração Geral	5,956,880.00	6,178,250.00	674,175.73	5,187,748.87	11.16	990,501.13	1,280,268.17	3,462,164.28	11.52	2,716,085.72	0.00
Administração Financeira	1,051,000.00	1,395,400.00	102,000.00	662,731.64	1.43	732,668.36	138,543.34	445,878.98	1.48	949,521.02	0.00
Controle Interno					0.00	0.00			0.00	0.00	0.00
Normatização e Fiscalização					0.00	0.00			0.00	0.00	0.00
Tecnologia da Informação					0.00	0.00			0.00	0.00	0.00
Ordenamento Territorial					0.00	0.00			0.00	0.00	0.00
Formação de Recursos Humanos					0.00	0.00			0.00	0.00	0.00
Administração de Receitas					0.00	0.00			0.00	0.00	0.00
Administração de Concessões					0.00	0.00			0.00	0.00	0.00
Comunicação Social					0.00	0.00			0.00	0.00	0.00
FU04 - Demais Subfunções	795,600.00	643,600.00		90,200.00	0.19	553,400.00	20,209.73	54,553.90	0.18	589,046.10	0.00
Defesa Nacional	0.00	0.00	0.00	0.00	0.00	0.00		0.00	0.00	0.00	0.00
Defesa Aérea					0.00	0.00			0.00	0.00	0.00
Defesa Naval					0.00	0.00			0.00	0.00	0.00
Defesa Terrestre					0.00	0.00			0.00	0.00	0.00
FU05 - Administração Geral					0.00	0.00			0.00	0.00	0.00
FU05 - Demais Subfunções					0.00	0.00			0.00	0.00	0.00
Segurança Pública	0.00	0.00	0.00	0.00	0.00	0.00	0.00	0.00	0.00	0.00	0.00
Policiamento					0.00	0.00			0.00	0.00	0.00
Defesa Civil					0.00	0.00			0.00	0.00	0.00
Informação e Inteligência					0.00	0.00			0.00	0.00	0.00
FU06 - Administração Geral					0.00	0.00			0.00	0.00	0.00
FU06 - Demais Subfunções					0.00	0.00			0.00	0.00	0.00
Relações Exteriores	0.00	0.00	0.00	0.00	0.00	0.00	0.00	0.00	0.00	0.00	0.00
Relações Diplomáticas					0.00	0.00			0.00	0.00	0.00
Cooperação Internacional					0.00	0.00			0.00	0.00	0.00
FU07 - Administração Geral					0.00	0.00			0.00	0.00	0.00
FU07 - Demais Subfunções					0.00	0.00			0.00	0.00	0.00
Assistência Social	2,244,210.00	2,385,810.00	238,416.96	1,129,135.73	2.43	1,256,674.27	282,827.91	888,756.95	2.29	1,697,054.05	0.00
Assistência ao Idoso	31,000.00	31,000.00		0.00	0.00	31,000.00		0.00	0.00	31,000.00	0.00
Assistência ao Portador de Deficiência					0.00	0.00			0.00	0.00	0.00
Assistência à Criança e ao Adolescente	233,200.00	253,200.00	19,000.00	176,792.00	0.38	76,408.00	34,575.31	98,309.12	0.33	154,890.88	0.00
Assistência Comunitária	1,810,010.00	2,049,610.00	219,416.96	952,343.73	2.05	1,097,266.27	248,252.60	590,446.83	1.96	1,459,163.17	0.00



Relatório Resumido de Execução Orçamentária
Prefeitura Municipal de Pé de Serra - BA (Poder Executivo)
Orçamentos Fiscal e da Seguridade Social
CNPJ: 13232913000185
Exercício: 2023
Período de referência: 3º bimestre

Função/Subfunção	DOTAÇÃO INICIAL	DOTAÇÃO ATUALIZADA (a)	DESPESAS EMPENHADAS NO BIMESTRE	DESPESAS EMPENHADAS ATÉ O BIMESTRE (b)	Execução da Despesa				INSCRITAS EM RESTOS A PAGAR NÃO PROCESSADOS (f)	
					% (b/total b)	SALDO (c) = (a-b)	DESPESAS LIQUIDADAS NO BIMESTRE	DESPESAS LIQUIDADAS ATÉ O BIMESTRE (d)		% (d/total d)
FU08 - Administração Geral	39.000,00	39.000,00			0,00	39.000,00			0,00	39.000,00
FU08 - Demais Subfunções	131.000,00	13.000,00			0,00	13.000,00			0,00	13.000,00
Previdência Social	0,00	0,00	0,00	0,00	0,00	0,00	0,00	0,00	0,00	0,00
Previdência Básica					0,00	0,00			0,00	0,00
Previdência do Regime Estatutário					0,00	0,00			0,00	0,00
Previdência Complementar					0,00	0,00			0,00	0,00
Previdência Especial					0,00	0,00			0,00	0,00
FU09 - Administração Geral					0,00	0,00			0,00	0,00
FU09 - Demais Subfunções					0,00	0,00			0,00	0,00
Saúde	17.312,813,00	18.605,313,00	1.911,832,00	11.237,174,47	24,17	7.268,138,53	2.973,294,91	7.491,626,15	24,92	11.113,688,05
Atenção Básica	6.636,653,00	6.529,653,00	723,232,00	4.562,862,00	9,81	1.063,791,00	1.136,244,57	3.278,473,02	10,91	3.248,179,98
Assistência Hospitalar e Ambulatorial	8.144,102,00	9.373,002,00	969,930,00	5.221,104,47	11,23	4.151,897,53	1.459,483,86	3.169,668,82	10,54	6.203,333,18
Suporte Profilático e Terapêutico	643,635,00	658,635,00	118,000,00	330,000,00	0,71	328,635,00	119,023,90	327,477,20	1,09	331,157,80
Vigilância Sanitária	8,000,00	8,000,00			0,00	8,000,00			0,00	8,000,00
Vigilância Epidemiológica	457,623,00	506,623,00	47,500,00	160,000,00	0,34	346,623,00	51,693,36	159,584,94	0,53	346,438,06
Alimentação e Nutrição					0,00	0,00			0,00	0,00
FU10 - Administração Geral	1.424,000,00	1.533,000,00	54,170,00	963,208,00	2,07	869,792,00	206,849,22	556,422,17	1,85	976,577,83
FU10 - Demais Subfunções					0,00	0,00			0,00	0,00
Trabalho	0,00	0,00	0,00	0,00	0,00	0,00	0,00	0,00	0,00	0,00
Proteção e Benefícios ao Trabalhador					0,00	0,00	0,00	0,00	0,00	0,00
Relações de Trabalho					0,00	0,00	0,00	0,00	0,00	0,00
Empregabilidade					0,00	0,00	0,00	0,00	0,00	0,00
Fomento ao Trabalho					0,00	0,00	0,00	0,00	0,00	0,00
FU11 - Administração Geral					0,00	0,00			0,00	0,00
FU11 - Demais Subfunções					0,00	0,00			0,00	0,00
Educação	24.551,651,00	27.175,054,38	3.878,679,86	17.033,712,47	36,84	10.141,341,91	4.262,680,90	11.348,213,57	37,75	15,826,840,81
E ensino Fundamental	14.448,957,00	17.411,360,38	2,836,390,16	10,631,515,81	22,87	6,779,844,57	2,805,527,13	7,478,805,24	24,88	9,932,555,14
E ensino Médio					0,00	0,00			0,00	0,00
E ensino Profissional					0,00	0,00			0,00	0,00
E ensino Superior					0,00	0,00			0,00	0,00
Educação Infantil	3,855,265,00	4,027,265,00	564,563,00	2,231,913,00	4,80	1,795,352,00	473,436,52	1,337,832,93	4,45	2,689,632,07
Educação de Jovens e Adultos	990,400,00	990,400,00		755,000,00	1,62	235,400,00	142,345,08	420,670,60	1,40	569,729,40
Educação Especial	1,088,000,00	1,100,000,00	1,800,00	790,000,00	1,70	310,000,00	143,394,78	410,243,96	1,36	689,756,34
Educação Básica	21,099,629,00	17,41,629,00	221,860,00	1,259,587,70	2,70	486,041,30	372,552,02	928,285,71	3,09	813,243,29
FU12 - Administração Geral	1,250,400,00	1,011,400,00	98,090,00	794,561,99	1,71	216,838,01	128,186,82	369,674,08	1,23	641,426,92
FU12 - Demais Subfunções	809,000,00	893,000,00	155,958,70	575,133,97	1,24	317,866,03	197,238,55	402,501,35	1,34	490,498,65
Cultura	1,914,000,00	1,993,000,00	851,485,00	1,628,141,22	3,50	364,858,78	732,282,00	1,122,876,82	3,74	870,123,18
Patrimônio Histórico Artístico e Arqueológico					0,00	0,00			0,00	0,00
Difusão Cultural	1,914,000,00	1,993,000,00	851,485,00	1,628,141,22	3,50	364,858,78	732,282,00	1,122,876,82	3,74	870,123,18
FU13 - Administração Geral					0,00	0,00			0,00	0,00
FU13 - Demais Subfunções					0,00	0,00			0,00	0,00
Direitos da Cidadania	0,00	0,00	0,00	0,00	0,00	0,00	0,00	0,00	0,00	0,00
Custódia e Reintegração Social					0,00	0,00			0,00	0,00
Direitos Individuais Coletivos e Difusos					0,00	0,00			0,00	0,00
Assistência aos Povos Indígenas					0,00	0,00			0,00	0,00
FU14 - Administração Geral					0,00	0,00			0,00	0,00
FU14 - Demais Subfunções					0,00	0,00			0,00	0,00
Urbanismo	12,672,308,00	10,954,529,62	1,592,537,05	6,888,801,55	14,82	4,085,726,07	1,598,621,79	4,284,888,43	14,19	6,689,541,19
Infraestrutura Urbana	6,931,443,00	6,553,336,00	1,081,419,67	4,302,654,57	9,25	2,259,084,43	1,007,859,57	2,259,084,84	7,52	4,294,251,16
Serviços Urbanos	5,640,865,00	4,401,193,62	511,117,38	2,586,146,98	5,56	1,815,046,64	591,962,22	2,005,903,59	6,67	2,395,290,03
Transportes Coletivos Urbanos					0,00	0,00			0,00	0,00
FU15 - Administração Geral					0,00	0,00			0,00	0,00
FU15 - Demais Subfunções					0,00	0,00			0,00	0,00
Habituação	0,00	0,00	0,00	0,00	0,00	0,00	0,00	0,00	0,00	0,00
Habituação Rural					0,00	0,00			0,00	0,00

 <p>Sistema de Informações Contábeis e Fiscais do Setor Público Brasileiro TESOURO NACIONAL</p>	Relatório Resumido de Execução Orçamentária
	Prefeitura Municipal de Pé de Serra - BA (Poder Executivo)
	Orçamentos Fiscal e da Seguridade Social
	CNPJ: 13232913000185
	Exercício: 2023
Período de referência: 3º bimestre	

Função/Subfunção	DOTAÇÃO INICIAL	DOTAÇÃO ATUALIZADA (a)	DESPESAS EMPENHADAS NO BIMESTRE	DESPESAS EMPENHADAS ATÉ O BIMESTRE (b)	Execução da Despesa				INSCRITAS EM RESTOS A PAGAR NÃO PROCESSADOS (f)	
					%(b/total b)	SALDO (c) = (a-b)	DESPESAS LIQUIDADAS NO BIMESTRE	DESPESAS LIQUIDADAS ATÉ O BIMESTRE (d)		%(d/total d)
Habituação Urbana					0,00	0,00			0,00	0,00
FU16 - Administração Geral					0,00	0,00			0,00	0,00
FU16 - Demais Subfunções					0,00	0,00			0,00	0,00
Saneamento	43,000,00	43,000,00	0,00	0,00	0,00	43,000,00	0,00	0,00	43,000,00	0,00
Saneamento Básico Rural					0,00	0,00			0,00	0,00
Saneamento Básico Urbano	20,000,00	20,000,00			0,00	20,000,00			20,000,00	
FU17 - Administração Geral					0,00	0,00			0,00	0,00
FU17 - Demais Subfunções	23,000,00	23,000,00			0,00	23,000,00			23,000,00	
Gestão Ambiental	0,00	0,00	0,00	0,00	0,00	0,00	0,00	0,00	0,00	0,00
Preservação e Conservação Ambiental					0,00	0,00			0,00	0,00
Controle Ambiental					0,00	0,00			0,00	0,00
Recuperação de Áreas Degradadas					0,00	0,00			0,00	0,00
Recursos Hídricos					0,00	0,00			0,00	0,00
Meteorologia					0,00	0,00			0,00	0,00
FU18 - Administração Geral					0,00	0,00			0,00	0,00
FU18 - Demais Subfunções					0,00	0,00			0,00	0,00
Ciência e Tecnologia	0,00	0,00	0,00	0,00	0,00	0,00	0,00	0,00	0,00	0,00
Desenvolvimento Científico					0,00	0,00			0,00	0,00
Desenvolvimento Tecnológico e Engenharia					0,00	0,00			0,00	0,00
Difusão do Conhecimento Científico e Tecnológico					0,00	0,00			0,00	0,00
FU19 - Administração Geral					0,00	0,00			0,00	0,00
FU19 - Demais Subfunções					0,00	0,00			0,00	0,00
Agricultura	914,800,00	711,800,00	59,500,00	333,807,00	0,72	377,993,00	58,347,65	146,596,52	565,203,48	0,00
Abastecimento					0,00	0,00			0,00	0,00
Extensão Rural	21,000,00	17,000,00			0,00	17,000,00			17,000,00	
Irrigação					0,00	0,00			0,00	0,00
Promoção da Produção Agropecuária	422,000,00	246,000,00	51,000,00	51,000,00	0,11	195,000,00			246,000,00	
Defesa Agropecuária					0,00	0,00			0,00	0,00
FU20 - Administração Geral	471,800,00	448,800,00	8,500,00	282,807,00	0,81	165,993,00	58,347,65	146,596,52	302,203,48	
FU20 - Demais Subfunções					0,00	0,00			0,00	0,00
Organização Agrária	0,00	0,00	0,00	0,00	0,00	0,00	0,00	0,00	0,00	0,00
Reforma Agrária					0,00	0,00			0,00	0,00
Colonização					0,00	0,00			0,00	0,00
FU21 - Administração Geral					0,00	0,00			0,00	0,00
FU21 - Demais Subfunções					0,00	0,00			0,00	0,00
Indústria	0,00	0,00	0,00	0,00	0,00	0,00	0,00	0,00	0,00	0,00
Promoção Industrial					0,00	0,00			0,00	0,00
Produção Industrial					0,00	0,00			0,00	0,00
Mineração					0,00	0,00			0,00	0,00
Propriedade Industrial					0,00	0,00			0,00	0,00
Normalização e Qualidade					0,00	0,00			0,00	0,00
FU22 - Administração Geral					0,00	0,00			0,00	0,00
FU22 - Demais Subfunções					0,00	0,00			0,00	0,00
Comércio e Serviços	0,00	0,00	0,00	0,00	0,00	0,00	0,00	0,00	0,00	0,00
Promoção Comercial					0,00	0,00			0,00	0,00
Comercialização					0,00	0,00			0,00	0,00
Comércio Exterior					0,00	0,00			0,00	0,00
Serviços Financeiros					0,00	0,00			0,00	0,00
Turismo					0,00	0,00			0,00	0,00
FU23 - Administração Geral					0,00	0,00			0,00	0,00
FU23 - Demais Subfunções					0,00	0,00			0,00	0,00
Comunicações	0,00	0,00	0,00	0,00	0,00	0,00	0,00	0,00	0,00	0,00
Comunicações Postais					0,00	0,00			0,00	0,00
Telecomunicações					0,00	0,00			0,00	0,00
FU24 - Administração Geral					0,00	0,00			0,00	0,00

 <p>Sistema de Informações Contábeis e Fiscais do Setor Público Brasileiro TESOURO NACIONAL</p>	Relatório Resumido de Execução Orçamentária
	Prefeitura Municipal de Pé de Serra - BA (Poder Executivo)
	Orçamentos Fiscal e da Seguridade Social
	CNPJ: 13232913000185
	Exercício: 2023
Período de referência: 3º bimestre	

Função/Subfunção	DOTAÇÃO INICIAL	DOTAÇÃO ATUALIZADA (a)	DESPESAS EMPENHADAS NO BIMESTRE	DESPESAS EMPENHADAS ATÉ O BIMESTRE (b)	Execução da Despesa					INSCRITAS EM RESTOS A PAGAR NÃO PROCESSADOS (f)	
					% (b/total b)	SALDO (c) = (a-b)	DESPESAS LIQUIDADAS NO BIMESTRE	DESPESAS LIQUIDADAS ATÉ O BIMESTRE (d)	% (d/total d)		SALDO (e) = (c-d)
FU24 - Demais Subfunções					0,00	0,00			0,00	0,00	
Energia	0,00	0,00	0,00	0,00	0,00	0,00	0,00	0,00	0,00	0,00	0,00
Conservação de Energia					0,00	0,00			0,00	0,00	
Energia Elétrica					0,00	0,00			0,00	0,00	
Combustíveis Minerais					0,00	0,00			0,00	0,00	
Biocombustíveis					0,00	0,00			0,00	0,00	
FU25 - Administração Geral					0,00	0,00			0,00	0,00	
FU25 - Demais Subfunções					0,00	0,00			0,00	0,00	
Transporte	9,000,00	6,000,00	0,00	0,00	0,00	6,000,00	0,00	0,00	0,00	6,000,00	0,00
Transporte Aéreo					0,00	0,00			0,00	0,00	
Transporte Rodoviário					0,00	0,00			0,00	0,00	
Transporte Ferroviário					0,00	0,00			0,00	0,00	
Transporte Hidroviário					0,00	0,00			0,00	0,00	
Transportes Especiais					0,00	0,00			0,00	0,00	
FU26 - Administração Geral	9,000,00	6,000,00			0,00	6,000,00			0,00	6,000,00	
FU26 - Demais Subfunções					0,00	0,00			0,00	0,00	
Desporto e Lazer	660,900,00	401,905,00	1,200,00	11,600,00	0,02	390,305,00	1,200,00	5,650,00	0,02	396,255,00	0,00
Desporto de Rendimento					0,00	0,00			0,00	0,00	
Desporto Comunitário	473,600,00	327,505,00			0,00	327,505,00			0,00	327,505,00	
Lazer	187,400,00	74,400,00	1,200,00	11,600,00	0,02	62,800,00	1,200,00	5,650,00	0,02	68,750,00	
FU27 - Administração Geral					0,00	0,00			0,00	0,00	
FU27 - Demais Subfunções					0,00	0,00			0,00	0,00	
Encargos Especiais	0,00	0,00	0,00	0,00	0,00	0,00	0,00	0,00	0,00	0,00	0,00
Refinanciamento da Dívida Interna					0,00	0,00			0,00	0,00	
Refinanciamento da Dívida Externa					0,00	0,00			0,00	0,00	
Serviço da Dívida Interna					0,00	0,00			0,00	0,00	
Serviço da Dívida Externa					0,00	0,00			0,00	0,00	
Transferências					0,00	0,00			0,00	0,00	
Custos Encargos Especiais					0,00	0,00			0,00	0,00	
Transferências para a Educação Básica					0,00	0,00			0,00	0,00	
FU28 - Demais Subfunções					0,00	0,00			0,00	0,00	
Reserva de Contingência	207,000,00	207,000,00			0,00	207,000,00			0,00	207,000,00	
DESPESAS (INTRA-ORÇAMENTÁRIAS) (II)					0,00	0,00			0,00	0,00	
TOTAL (III) = (I + II)	70,970,862,00	73,438,362,00	9,556,805,19	46,493,915,89	100,00	26,944,446,11	11,748,261,49	30,059,274,22	100,00	43,379,087,78	0,00

RREO-Anexo 02 | Tabela 2.0 - Demonstrativo da Execução das Despesas por Função/Subfunção | Total das Despesas Intra-Orçamentárias

Função/Subfunção - Intra	DOTAÇÃO INICIAL	DOTAÇÃO ATUALIZADA (a)	DESPESAS EMPENHADAS NO BIMESTRE	DESPESAS EMPENHADAS ATÉ O BIMESTRE (b)	Execução da Despesa - Intra					INSCRITAS EM RESTOS A PAGAR NÃO PROCESSADOS (f)	
					% (b/III b)	SALDO (c) = (a-b)	DESPESAS LIQUIDADAS NO BIMESTRE	DESPESAS LIQUIDADAS ATÉ O BIMESTRE (d)	% (d/III d)		SALDO (e) = (c-d)
DESPESAS (INTRA-ORÇAMENTÁRIAS) (II)	0,00	0,00	0,00	0,00	0,00	0,00	0,00	0,00	0,00	0,00	0,00
Legislativa	0,00	0,00	0,00	0,00	0,00	0,00	0,00	0,00	0,00	0,00	0,00
Ação Legislativa											
Controle Externo											
FU01 - Administração Geral											
FU01 - Demais Subfunções											
Judiciária	0,00	0,00	0,00	0,00	0,00	0,00	0,00	0,00	0,00	0,00	0,00
Ação Judiciária											
Defesa do Interesse Público no Processo Judiciário											
FU02 - Administração Geral											
FU02 - Demais Subfunções											
Essencial à Justiça	0,00	0,00	0,00	0,00	0,00	0,00	0,00	0,00	0,00	0,00	0,00
Defesa da Ordem Jurídica											

 <p>Sistema de Informações Contábeis e Fiscais do Setor Público Brasileiro TESOURO NACIONAL</p>	Relatório Resumido de Execução Orçamentária
	Prefeitura Municipal de Pé de Serra - BA (Poder Executivo)
	Orçamentos Fiscal e da Seguridade Social
	CNPJ: 13232913000185
	Exercício: 2023
Período de referência: 3º bimestre	

Função/Subfunção - Intra	DOTAÇÃO INICIAL	DOTAÇÃO ATUALIZADA (a)	DESPESAS EMPENHADAS NO BIMESTRE	DESPESAS EMPENHADAS ATÉ O BIMESTRE (b)	Execução da Despesa - Intra				INSCRITAS EM RESTOS A PAGAR NÃO PROCESSADOS (f)	
					% (b/III b)	SALDO (c) = (a-b)	DESPESAS LIQUIDADAS NO BIMESTRE	DESPESAS LIQUIDADAS ATÉ O BIMESTRE (d)		% (d/III d)
Representação Judicial e Extrajudicial										
FU03 - Administração Geral										
FU03 - Demais Subfunções										
Administração	0,00	0,00	0,00	0,00	0,00	0,00	0,00	0,00	0,00	0,00
Planejamento e Orçamento										
FU04 - Administração Geral										
Administração Financeira										
Controle Interno										
Normatização e Fiscalização										
Tecnologia da Informação										
Ordenamento Territorial										
Formação de Recursos Humanos										
Administração de Receitas										
Administração de Concessões										
Comunicação Social										
FU04 - Demais Subfunções										
Defesa Nacional	0,00	0,00	0,00	0,00	0,00	0,00	0,00	0,00	0,00	0,00
Defesa Aérea										
Defesa Naval										
Defesa Terrestre										
FU05 - Administração Geral										
FU05 - Demais Subfunções										
Segurança Pública	0,00	0,00	0,00	0,00	0,00	0,00	0,00	0,00	0,00	0,00
Policiamento										
Defesa Civil										
Informação e Inteligência										
FU06 - Administração Geral										
FU06 - Demais Subfunções										
Relações Exteriores	0,00	0,00	0,00	0,00	0,00	0,00	0,00	0,00	0,00	0,00
Relações Diplomáticas										
Cooperação Internacional										
FU07 - Administração Geral										
FU07 - Demais Subfunções										
Assistência Social	0,00	0,00	0,00	0,00	0,00	0,00	0,00	0,00	0,00	0,00
Assistência ao Idoso										
Assistência ao Portador de Deficiência										
Assistência à Criança e ao Adolescente										
Assistência Comunitária										
FU08 - Administração Geral										
FU08 - Demais Subfunções										
Previdência Social	0,00	0,00	0,00	0,00	0,00	0,00	0,00	0,00	0,00	0,00
Previdência Básica										
Previdência do Regime Estatutário										
Previdência Complementar										
Previdência Especial										
FU09 - Administração Geral										
FU09 - Demais Subfunções										
Saúde	0,00	0,00	0,00	0,00	0,00	0,00	0,00	0,00	0,00	0,00
Atenção Básica										
Assistência Hospitalar e Ambulatorial										
Suporte Profilático e Terapêutico										
Vigilância Sanitária										
Vigilância Epidemiológica										
Alimentação e Nutrição										
FU10 - Administração Geral										



Relatório Resumido de Execução Orçamentária
Prefeitura Municipal de Pé de Serra - BA (Poder Executivo)
Orçamentos Fiscal e da Seguridade Social
CNPJ: 13232913000185
Exercício: 2023
Período de referência: 3º bimestre

Função/Subfunção - Intra	DOTAÇÃO INICIAL	DOTAÇÃO ATUALIZADA (a)	DESPESAS EMPENHADAS NO BIMESTRE	DESPESAS EMPENHADAS ATÉ O BIMESTRE (b)	Execução da Despesa - Intra				SALDO (e) = (a-d)	INSCRITAS EM RESTOS A PAGAR NÃO PROCESSADOS (f)
					% (b/III b)	DESPESAS LIQUIDADAS NO BIMESTRE	DESPESAS LIQUIDADAS ATÉ O BIMESTRE (d)	% (d/III d)		
FU10 - Demais Subfunções										
Trabalho	0,00	0,00	0,00	0,00	0,00	0,00	0,00	0,00	0,00	0,00
Proteção e Benefícios ao Trabalhador										
Relações de Trabalho										
Empregabilidade										
Fomento ao Trabalho										
FU11 - Administração Geral										
FU11 - Demais Subfunções										
Educação	0,00	0,00	0,00	0,00	0,00	0,00	0,00	0,00	0,00	0,00
Ensino Fundamental										
Ensino Médio										
Ensino Profissional										
Ensino Superior										
Educação Infantil										
Educação de Jovens e Adultos										
Educação Especial										
Educação Básica										
FU12 - Administração Geral										
FU12 - Demais Subfunções										
Cultura	0,00	0,00	0,00	0,00	0,00	0,00	0,00	0,00	0,00	0,00
Patrimônio Histórico Artístico e Arqueológico										
Divulgação Cultural										
FU13 - Administração Geral										
FU13 - Demais Subfunções										
Direitos da Cidadania	0,00	0,00	0,00	0,00	0,00	0,00	0,00	0,00	0,00	0,00
Custódia e Reintegração Social										
Direitos Individuais Coletivos e Difusos										
Assistência aos Povos Indígenas										
FU14 - Administração Geral										
FU14 - Demais Subfunções										
Urbanismo	0,00	0,00	0,00	0,00	0,00	0,00	0,00	0,00	0,00	0,00
Infra-Estrutura Urbana										
Serviços Urbanos										
Transportes Coletivos Urbanos										
FU15 - Administração Geral										
FU15 - Demais Subfunções										
Habituação	0,00	0,00	0,00	0,00	0,00	0,00	0,00	0,00	0,00	0,00
Habituação Rural										
Habituação Urbana										
FU16 - Administração Geral										
FU16 - Demais Subfunções										
Saneamento	0,00	0,00	0,00	0,00	0,00	0,00	0,00	0,00	0,00	0,00
Saneamento Básico Rural										
Saneamento Básico Urbano										
FU17 - Administração Geral										
FU17 - Demais Subfunções										
Gestão Ambiental	0,00	0,00	0,00	0,00	0,00	0,00	0,00	0,00	0,00	0,00
Preservação e Conservação Ambiental										
Controle Ambiental										
Recuperação de Áreas Degradadas										
Recursos Hídricos										
Meteorologia										
FU18 - Administração Geral										
FU18 - Demais Subfunções										
Ciência e Tecnologia	0,00	0,00	0,00	0,00	0,00	0,00	0,00	0,00	0,00	0,00

 <p>Sistema de Informações Contábeis e Fiscais do Setor Público Brasileiro TESOURO NACIONAL</p>	Relatório Resumido de Execução Orçamentária
	Prefeitura Municipal de Pé de Serra - BA (Poder Executivo)
	Orçamentos Fiscal e da Seguridade Social
	CNPJ: 13232913000185
	Exercício: 2023
Período de referência: 3º bimestre	

Função/Subfunção - Intra	DOTAÇÃO INICIAL	DOTAÇÃO ATUALIZADA (a)	DESPESAS EMPENHADAS NO BIMESTRE	DESPESAS EMPENHADAS ATÉ O BIMESTRE (b)	Execução da Despesa - Intra				INSCRITAS EM RESTOS A PAGAR NÃO PROCESSADOS (f)	
					% (b/III b)	SALDO (c) = (a-b)	DESPESAS LIQUIDADAS NO BIMESTRE	DESPESAS LIQUIDADAS ATÉ O BIMESTRE (d)		% (d/III d)
Desenvolvimento Científico										
Desenvolvimento Tecnológico e Engenharia										
Difusão do Conhecimento Científico e Tecnológico										
FU19 - Administração Geral										
FU19 - Demais Subfunções										
Agricultura	0,00	0,00	0,00	0,00	0,00	0,00	0,00	0,00	0,00	0,00
Abastecimento										
Extensão Rural										
Irrigação										
Promoção da Produção Agropecuária										
Defesa Agropecuária										
FU20 - Administração Geral										
FU20 - Demais Subfunções										
Organização Agrária	0,00	0,00	0,00	0,00	0,00	0,00	0,00	0,00	0,00	0,00
Reforma Agrária										
Cooperização										
FU21 - Administração Geral										
FU21 - Demais Subfunções										
Indústria	0,00	0,00	0,00	0,00	0,00	0,00	0,00	0,00	0,00	0,00
Promoção Industrial										
Produção Industrial										
Mineração										
Propriedade Industrial										
Normalização e Qualidade										
FU22 - Administração Geral										
FU22 - Demais Subfunções										
Comércio e Serviços	0,00	0,00	0,00	0,00	0,00	0,00	0,00	0,00	0,00	0,00
Promoção Comercial										
Comercialização										
Comércio Exterior										
Serviços Financeiros										
Turismo										
FU23 - Administração Geral										
FU23 - Demais Subfunções										
Comunicações	0,00	0,00	0,00	0,00	0,00	0,00	0,00	0,00	0,00	0,00
Comunicações Postais										
Telecomunicações										
FU24 - Administração Geral										
FU24 - Demais Subfunções										
Energia	0,00	0,00	0,00	0,00	0,00	0,00	0,00	0,00	0,00	0,00
Conservação de Energia										
Energia Elétrica										
Combustíveis Minerais										
Biocombustíveis										
FU25 - Administração Geral										
FU25 - Demais Subfunções										
Transporte	0,00	0,00	0,00	0,00	0,00	0,00	0,00	0,00	0,00	0,00
Transporte Aéreo										
Transporte Rodoviário										
Transporte Ferroviário										
Transporte Hidroviário										
Transportes Especiais										
FU26 - Administração Geral										
FU26 - Demais Subfunções										
Desporto e Lazer	0,00	0,00	0,00	0,00	0,00	0,00	0,00	0,00	0,00	0,00


 <p>Sistema de Informações Contábeis e Fiscais do Setor Público Brasileiro TESOURO NACIONAL</p>	Relatório Resumido de Execução Orçamentária
	Prefeitura Municipal de Pé de Serra - BA (Poder Executivo)
	Orçamentos Fiscal e da Seguridade Social
	CNPJ: 13232913000185
	Exercício: 2023
Período de referência: 3º bimestre	

Função/Subfunção - Intra	DOTAÇÃO INICIAL	DOTAÇÃO ATUALIZADA (a)	DESPESAS EMPENHADAS NO BIMESTRE	DESPESAS EMPENHADAS ATÉ O BIMESTRE (b)	Execução da Despesa - Intra						
					% (b/III b)	SALDO (c) = (a-b)	DESPESAS LIQUIDADAS NO BIMESTRE	DESPESAS LIQUIDADAS ATÉ O BIMESTRE (d)	% (d/III d)	SALDO (e) = (a-d)	INSCRITAS EM RESTOS A PAGAR NÃO PROCESSADOS (f)
Desporto de Rendimento											
Desporto Comunitário											
Lazer											
FU27 - Administração Geral											
FU27 - Demais Subfunções											
Encargos Especiais	0,00	0,00	0,00	0,00		0,00	0,00	0,00		0,00	0,00
Refinanciamento da Dívida Interna											
Refinanciamento da Dívida Externa											
Serviço da Dívida Interna											
Serviço da Dívida Externa											
Transferências											
Outros Encargos Especiais											
Transferências para a Educação Básica											
FU28 - Demais Subfunções											
Reserva de Contingência											

 <p>Sistema de Informações Contábeis e Fiscais do Setor Público Brasileiro TESOURO NACIONAL</p>	Relatório Resumido de Execução Orçamentária
	Prefeitura Municipal de Pé de Serra - BA (Poder Executivo)
	Orçamentos Fiscal e da Seguridade Social
	CNPJ: 13232913000185
	Exercício: 2023
Período de referência: 3º bimestre	

RREO-Anexo 03 | Tabela 3.2 - Demonstrativo da Receita Corrente Líquida - Municípios

Especificação	Evolução da Receita Corrente Líquida												TOTAL (ÚLTIMOS 12 MESES)	PREVISÃO ATUALIZADA 2023
	<MR11>	<MR10>	<MR9>	<MR8>	<MR7>	<MR6>	<MR5>	<MR4>	<MR3>	<MR2>	<MR1>	<MR>		
RECEITAS CORRENTES (I)	5.071.225,42	5.095.211,14	4.297.042,57	4.426.295,54	4.856.641,78	6.093.846,10	5.019.009,77	5.463.240,60	4.107.606,90	4.475.240,48	5.093.432,60	5.016.054,53	61.384.847,49	72.793.430,00
Inpostos, Taxas e Contribuições de Melhoria	297,21	252.295,12	302.507,08	304.817,95	226.780,47	425.875,33	224.296,83	267,37	244.376,29	244.475,49	256,41	209.804,90	2.246,01	2.084.736,00
Impostos	4.629,14	1.940,77	2.496,43	809,43	1.162,03	29.296,41	310,46	33.096,44	12.666,16	7.131,18	4.699,59	6.499,12	94.982,07	4.003,00
BS	116.798,37	71.803,58	86.664,10	145.912,10	58.434,90	179.288,63	66.790,83	40.361,06	49.227,29	68.041,20	77.444,56	37.622,29	996.289,66	863.023,00
FTM	2.043,00	1.600,00	35.099,50	1.761,80	1.809,64	6.239,12	800,00	3.708,43	2.905,12	5.470,00	6.302,47	7.389,90	80.543,78	77.304,00
FFFF	151.276,15	182.265,65	173.865,74	152.899,61	144.226,61	182.211,88	156.699,50	145.630,52	153.819,92	194.231,06	151.237,43	156.491,86	1.876.133,93	1.892.620,00
Outros Impostos, Taxas e Contribuições de Melhoria	12.547,59	6.875,12	3.919,31	3.326,15	24.157,29	50.233,28	44.572,23	26,11	14.811,81	6.701,05	14.691,10	8.226,79	204.864,72	75.461,00
Contribuições													0,00	0,00
Contribuições													0,00	0,00
Receita Patrimonial	72.613,77	76.848,25	62.795,30	50.062,02	53.194,18	58.484,67	35.328,69	51.212,88	18.200,77	39.067,28	15.348,55	107.811,54	642.955,86	688.594,00
Rendimentos de Aplicação Financeira													0,00	0,00
Outras Receitas Patrimoniais													0,00	0,00
Receita Agropecuária													0,00	0,00
Receita Industrial													0,00	0,00
Receita de Serviços													0,00	1.651,00
Transferências Correntes	5.010.896,40	4.756.277,77	3.695.832,97	4.071.486,17	4.571.212,35	6.198.418,08	4.752.009,02	5.135.984,75	3.843.872,40	4.190.436,30	4.821.469,18	5.098.438,09	57.475.093,48	69.097.871,00
Cota-Parte do FPM	2.793.236,60	2.819.092,32	1.895.383,61	1.775.000,09	2.224.480,54	3.456.712,11	1.692.747,67	2.995.291,52	1.823.298,29	2.091.459,04	2.324.092,49	2.171.620,58	27.502.144,82	35.338.304,00
Cota-Parte do ICMS	304.075,40	350.550,48	262.243,50	293.493,92	307.679,62	341.110,00	243.604,72	244.008,44	268.989,93	285.287,40	390.648,89	273.379,04	3.563.987,34	4.099.062,00
Cota-Parte do FPMV	29.897,73	42.812,88	34.017,89	30.880,42	28.822,18	24.260,18	26,16	85.342,08	16.939,78	15.271,88	18.298,34	32.807,92	382.478,29	442.452,00
Cota-Parte do FTR	74,50	589,65	2.008,77	4.114,63	27,127	130,71	139,75	453,76	339,55	146,55	126,11	6.997,25	1.042,00	6.997,25
Transferências de LC nº 61/1989	125,463	1.205,61	1.591,78	1.624,55	1.191,30	1.678,37	1.833,46	1.207,49	1.620,38	1.272,44	1.553,42	1.837,06	18.776,69	20.701,00
Transferências do FUNDEB	1.303.824,05	1.480.431,46	1.212.191,89	1.394.378,98	1.496.222,69	1.568.225,94	2.110.818,61	1.263.447,52	1.198.615,04	1.244.601,69	1.435.743,23	1.215.591,97	12.275.136,26	18.454.730,00
Outras Transferências Correntes	1.145.173,29	861.294,37	437.847,53	576.840,58	522.851,75	805.740,77	386.747,81	456.126,96	528.069,43	550.723,11	650.334,81	1.805.091,43	8.723.620,84	10.687.590,00
Outras Receitas Correntes			997,29	129,40	5.656,89	1.079,07	2.033,29	4.071,39	197,44	197,44			1.808,99	20.581,00
DEDUÇÕES (II)	425.068,90	482,710,93	395.444,37	418.728,09	512,191,18	543,743,63	450.296,60	655,518,80	433,613,23	478,433,47	550,421,13	495,587,43	5.841.657,76	7.086,572,00
Contrib. do Servidor para o Plano de Previdência													0,00	0,00
Compensação Financeira entre Regimes Previdenciários													0,00	0,00
Rendimentos de Aplicações de Recursos Previdenciários													0,00	0,00
Dedução de Receita para Formação do FUNDEB	425.068,90	482,710,93	395.444,37	418.728,09	512,191,18	543,743,63	450.296,60	655,518,80	433,613,23	478,433,47	550,421,13	495,587,43	5.841.657,76	7.086,572,00
RECEITA CORRENTE LÍQUIDA (III) = (I - II)	4.646.156,52	4.602.500,21	3.899.198,20	4.006.567,45	4.344.450,60	6.140.102,52	4.268.713,17	4.808.221,80	3.673.993,67	3.996.807,02	4.643.011,47	4.520.467,10	56.543.189,73	64.806.864,00
(*) Transferências obrigatórias da União relativas às emendas individuais (art. 166-A, § 1º, da CF) (IV)	2.602.498,00												1.250.000,00	3.852.198,00
RECEITA CORRENTE LÍQUIDA AJUSTADA PARA CÁLCULO DOS LIMITES DE ENDIVIDAMENTO (V) = (III - IV)	2.043.658,52	4.602.500,21	3.899.198,20	4.006.567,45	4.344.450,60	6.140.102,52	4.268.713,17	4.808.221,80	3.673.993,67	3.996.807,02	4.643.011,47	4.520.467,10	51.690.691,73	64.806.864,00
(*) Transferências obrigatórias da União relativas às emendas do Senado e do Conselho de Defesa do Consumidor (art. 166, § 16, da CF) e ao vencimento dos agentes comunitários de saúde e de combate às endemias (CF, art. 166, § 1º (V))													1.989.989,99	20.581,00
RECEITA CORRENTE LÍQUIDA AJUSTADA PARA CÁLCULO DOS LIMITES DA DESPESA COM PESSOAL (VI) = (V - VI)	2.043.658,52	4.602.500,21	3.899.198,20	4.006.567,45	4.344.450,60	6.140.102,52	4.268.713,17	4.808.221,80	3.673.993,67	3.996.807,02	4.643.011,47	4.520.467,10	51.690.691,73	64.806.864,00

 <p>Sistema de Informações Contábeis e Fiscais do Setor Público Brasileiro TESOURO NACIONAL</p>	Relatório Resumido de Execução Orçamentária
	Prefeitura Municipal de Pé de Serra - BA (Poder Executivo)
	Orçamentos Fiscal e da Seguridade Social
	CNPJ: 13232913000185
	Exercício: 2023
	Período de referência: 3º bimestre


RREO-Anexo 06 | Tabela 6.3 - Demonstrativo dos Resultados Primário e Nominal - Municípios

Cálculo Acima da Linha - Receitas Primárias	Receita Orçamentária	
	PREVISÃO ATUALIZADA	Até o Bimestre / 2023 RECEITAS REALIZADAS (a)
Cálculo Acima da Linha - Receitas Primárias	-	-
RECEITAS CORRENTES (EXCETO FONTES RPPS) (I)	64.806.864,00	27.012.714,23
Impostos, Taxas e Contribuições de Melhoria	2.984.739,00	1.447.037,96
IPTU	42.031,00	63.290,86
ISS	863.023,00	340.387,92
ITBI	77.304,00	29.774,92
IRRF	1.922.920,00	911.878,28
Outros Impostos, Taxas e Contribuições de Melhoria	79.461,00	101.705,98
Contribuições		
Receita Patrimonial	688.594,00	268.967,69
Aplicações Financeiras (II)	688.594,00	268.967,69
Outras Receitas Patrimoniais		
Transferências Correntes	61.111.299,00	25.284.789,08
Cota-Parte do FPM	28.312.243,20	10.712.251,80
Cota-Parte do ICMS	3.279.249,60	1.364.613,03
Cota-Parte do IPVA	353.961,60	156.375,69
Cota-Parte do ITR	833,60	966,22
Transferências da LC nº 61/1989	20.701,00	9.979,25
Transferências do FUNDEB	18.456.730,00	8.670.234,25
Outras Transferências Correntes	10.687.580,00	4.370.368,84
Demais Receitas Correntes	22.232,00	11.919,50
Outras Receitas Financeiras (III)		
Receitas Correntes Restantes	22.232,00	11.919,50
RECEITAS PRIMÁRIAS CORRENTES (EXCETO FONTES RPPS) (IV) = (I - (II + III))	64.118.270,00	26.743.746,54
RECEITAS PRIMÁRIAS CORRENTES (COM FONTES RPPS) (V)		
RECEITAS NÃO PRIMÁRIAS CORRENTES (COM FONTES RPPS) (VI)		
RECEITAS DE CAPITAL (EXCETO FONTES RPPS) (VII)	6.163.998,00	3.462.928,53
Operações de Crédito (VIII)		
Amortização de Empréstimos (IX)		
Alienação de Bens	0,00	0,00
Receitas de Alienação de Investimentos Temporários (X)		
Receitas de Alienação de Investimentos Permanentes (XI)		
Outras Alienações de Bens		
Transferências de Capital	6.163.998,00	3.462.928,53
Convênios	5.180.498,00	2.741.403,38
Outras Transferências de Capital	983.500,00	721.525,15
Outras Receitas de Capital	0,00	0,00
Outras Receitas de Capital Não Primárias (XII)		
Outras Receitas de Capital Primárias		
RECEITAS PRIMÁRIAS DE CAPITAL (EXCETO FONTES RPPS) (XIII) = (VII - (VIII + IX + X + XI + XII))	6.163.998,00	3.462.928,53
RECEITAS PRIMÁRIAS DE CAPITAL (COM FONTES RPPS) (XIV)		
RECEITAS NÃO PRIMÁRIAS DE CAPITAL (COM FONTES RPPS) (XV)		
RECEITA PRIMÁRIA TOTAL (XVI) = (IV + V + XIII + XIV)	70.282.268,00	30.206.675,07
RECEITA PRIMÁRIA TOTAL (EXCETO FONTES RPPS) (XVII) = (IV + XIII)	70.282.268,00	30.206.675,07

 <p>siconfi Sistema de Informações Contábeis e Fiscais do Setor Público Brasileiro TESOURO NACIONAL</p>	Relatório Resumido de Execução Orçamentária	
	Prefeitura Municipal de Pé de Serra - BA (Poder Executivo)	
	Orçamentos Fiscal e da Seguridade Social	
	CNP.J: 13232913000185	
	Exercício: 2023	
Período de referência: 3º bimestre		

RREO-Anexo 06 | Tabela 6.3 - Demonstrativo dos Resultados Primário e Nominal - Municípios

Calculo Acima da Linha - Despesas Primárias	Despesa Orçamentária						RESTOS A PAGAR NÃO PROCESSADOS PAGOS (b)	RESTOS A PAGAR NÃO PROCESSADOS PAGOS (c)
	DOTAÇÃO ATUALIZADA	DESPESAS EMPENHADAS	DESPESAS LIQUIDADAS	DESPESAS PAGAS (a)	RESTOS A PAGAR PROCESSADOS PAGOS (b)	LIQUIDADOS		
Calculo Acima da Linha - Despesas Primárias								
DESPESAS CORRENTES (EXCETO FONTES RPPS) (XVIII)	62.120.987,00	41.881.642,42	27.378.285,89	26.239.782,74	267.854,33	283.022,20	283.022,00	
Pessoal e Encargos Sociais	36.916.950,00	22.313.989,02	14.842.148,54	14.557.281,43	8.275,87	3.750,00	3.750,00	
Juros e Encargos da Dívida (XX)	176,000,00	159.894,37	156.550,14	156.550,14	1,016,30			
Outras Despesas Correntes	25.029,047,00	19.107.759,03	12.379.587,30	11.525.951,17	256.562,16	279.272,20	279.272,00	
DESPESAS PRIMÁRIAS CORRENTES (EXCETO FONTES RPPS) (XX) = (XVIII - XIX)	61.944.987,00	41.421.746,05	27.221.735,84	26.083.232,60	266.838,03	283.022,20	283.022,00	
DESPESAS PRIMÁRIAS CORRENTES (COM FONTES RPPS) (XXI)								
DESPESAS DE CAPITAL (EXCETO FONTES RPPS) (XXII)								
DESPESAS DE CAPITAL (EXCETO FONTES RPPS) (XXIII)	11.110.385,00	4.912.273,47	2.680.988,24	2.597.054,24	26.630,09	340.226,57	340.226,57	
Investimentos	9.751.385,00	3.701.273,47	1.696.475,39	1.612.541,39	27.699,20	340.226,57	340.226,57	
Inversões Financeiras	91.000,00	10.000,00	10.000,00	10.000,00	0,00	0,00	0,00	
Concessão de Empréstimos e Financiamentos (XXIV)								
Aquisição de Título de Capital já Integralizado (XXV)								
Aquisição de Título de Crédito (XXVI)								
Demais Inversões Financeiras	91.000,00	10.000,00	10.000,00	10.000,00				
Amortização da Dívida (XXVII)	1.268.000,00	1.201.000,00	974.512,85	974.512,85	930,89			
DESPESAS PRIMÁRIAS DE CAPITAL (EXCETO FONTES RPPS) (XXVIII) = (XXIII - XXIV + XXV + XXVI + XXVII)	9.842.385,00	3.711.273,47	1.706.475,39	1.622.541,39	27.699,20	340.226,57	340.226,57	
RESERVA DE CONTINGÊNCIA (XXIX)	207.000,00							
DESPESAS PRIMÁRIAS DE CAPITAL (COM FONTES RPPS) (XXX)								
DESPESAS NÃO PRIMÁRIAS DE CAPITAL (COM FONTES RPPS) (XXXI)								
DESPA PRIMÁRIA TOTAL (XXXII) = (XX + XXI + XXVIII + XXIX + XXX)	71.994.382,00	45.133.021,52	26.928.211,23	27.705.773,99	294.537,23	623.248,77	623.248,57	
DESPA PRIMÁRIA TOTAL (EXCETO FONTES RPPS) (XXXIII) = (XX + XXVIII + XXIX)	71.994.382,00	45.133.021,52	26.928.211,23	27.705.773,99	294.537,23	623.248,77	623.248,57	

 <p>Sistema de Informações Contábeis e Fiscais do Setor Público Brasileiro TESOURO NACIONAL</p>	Relatório Resumido de Execução Orçamentária
	Prefeitura Municipal de Pé de Serra - BA (Poder Executivo)
	Orçamentos Fiscal e da Seguridade Social
	CNPJ: 13232913000185
	Exercício: 2023
	Período de referência: 3º bimestre

RREO-Anexo 06 | Tabela 6.3 - Demonstrativo dos Resultados Primário e Nominal - Municípios

Resultado Primário - Acima da Linha	Até o Bimestre / 2023
	VALOR
Resultado Primário - Acima da Linha	-
RESULTADO PRIMÁRIO (COM RPPS) - Acima da Linha (XXXIV) = (XVIa - (XXXIIa + XXXIIb + XXXIIc))	1.583.115,28
RESULTADO PRIMÁRIO (SEM RPPS) - Acima da Linha (XXXV) = (XVIIa - (XXXIIIa + XXXIIIb + XXXIIIc))	1.583.115,28

RREO-Anexo 06 | Tabela 6.3 - Demonstrativo dos Resultados Primário e Nominal - Municípios

Meta Fiscal para o Resultado Primário	Meta Fixada na LDO
	VALOR CORRENTE
Meta Fiscal para o Resultado Primário	-
Meta fixada no Anexo de Metas Fiscais da LDO para o exercício de referência	412.339,44

RREO-Anexo 06 | Tabela 6.3 - Demonstrativo dos Resultados Primário e Nominal - Municípios

Juros Nominais	Até o Bimestre / 2023
	VALOR INCORRIDO
Juros Nominais	-
Juros, Encargos e Variações Monetárias Ativos (Exceto RPPS) (XXXVI)	268.967,69
Juros, Encargos e Variações Monetárias Passivos (Exceto RPPS) (XXXVII)	156.550,14

RREO-Anexo 06 | Tabela 6.3 - Demonstrativo dos Resultados Primário e Nominal - Municípios

Resultado Nominal - Acima da Linha	Até o Bimestre / 2023
	VALOR
Resultado Nominal - Acima da Linha	-
RESULTADO NOMINAL (SEM RPPS) - Acima da Linha (XXXVIII) = XXXV + (XXXVI - XXXVII)	1.695.532,83

RREO-Anexo 06 | Tabela 6.3 - Demonstrativo dos Resultados Primário e Nominal - Municípios

Cálculo Abaixo da Linha - Resultado Nominal	Saldo	
	Em 31/12/2022 (a)	Até o Bimestre 2023 (b)
Cálculo Abaixo da Linha - Resultado Nominal	-	-
DÍVIDA CONSOLIDADA (XXXIX)	22.257.733,54	20.763.286,68
DEDUÇÕES (XL)	5.512.891,47	6.520.267,98
Disponibilidade de Caixa	4.083.045,56	4.989.430,45
Disponibilidade de Caixa Bruta	6.447.645,07	7.224.750,53
(-) Restos a Pagar Processados (XLI)	623.468,66	326.984,24
(-) Depósitos Restituíveis e Valores Vinculados	1.741.130,85	1.908.335,84
Demais Haveres Financeiros	1.429.845,91	1.530.837,53
DÍVIDA CONSOLIDADA LÍQUIDA (XLII) = (XXXIX - XL)	16.744.842,07	14.243.018,70

RREO-Anexo 06 | Tabela 6.3 - Demonstrativo dos Resultados Primário e Nominal - Municípios


Resultado Nominal - Abaixo da Linha	Até o Bimestre / 2023
	VALOR
Resultado Nominal - Abaixo da Linha	-
RESULTADO NOMINAL (SEM RPPS) - Abaixo da Linha (XLIII) = (XLIIa - XLIIb)	2.501.823,37

RREO-Anexo 06 | Tabela 6.3 - Demonstrativo dos Resultados Primário e Nominal - Municípios

Meta Fiscal para o Resultado Nominal	Meta Fixada na LDO
	VALOR CORRENTE
Meta Fiscal para o Resultado Nominal	-
Meta fixada no Anexo de Metas Fiscais da LDO para o exercício de referência	518.498,57

RREO-Anexo 06 | Tabela 6.3 - Demonstrativo dos Resultados Primário e Nominal - Municípios

Ajuste Metodológico	Até o Bimestre / 2023
	VALOR
Ajuste Metodológico	-
VARIAÇÃO DO SALDO DE RPP (XLIV) = (XLIIb - XLIIa)	296.484,42
RECEITA DE ALIENAÇÃO DE INVESTIMENTOS PERMANENTES (XLV) = (XI)	
VARIAÇÃO CAMBIAL (XLVI)	
VARIAÇÃO DO SALDO DE PRECATORIOS INTEGRANTES DA DC (XLVII)	519.934,01
VARIAÇÃO DO SALDO DAS DEMAIS OBRIGAÇÕES INTEGRANTES DA DC (XLVIII)	
OUTROS AJUSTES (XLIX)	-1.622.708,97
RESULTADO NOMINAL (SEM RPPS) AJUSTADO - Abaixo da Linha (L) = (XLIII + (XLIV - XLV - XLVI + XLVII + XLVIII) +/- (XLIX))	1.695.532,83

 Sistema de Informações Contábeis e Fiscais do Setor Público Brasileiro TESOURO NACIONAL	Relatório Resumido de Execução Orçamentária
	Prefeitura Municipal de Pé de Serra - BA (Poder Executivo)
	Orçamentos Fiscal e da Seguridade Social
	CNPJ: 13232913000185
	Exercício: 2023
	Período de referência: 3º bimestre

RREO-Anexo 06 | Tabela 6.3 - Demonstrativo dos Resultados Primário e Nominal - Municípios

Resultado Primário - Abaixo da Linha	Até o Bimestre / 2023
	VALOR
Resultado Primário - Abaixo da Linha	-
RESULTADO PRIMÁRIO (SEM RPPS) - Abaixo da Linha (LI) = (L) - (XXXVI - XXXVII)	1.583.115,28

RREO-Anexo 06 | Tabela 6.3 - Demonstrativo dos Resultados Primário e Nominal - Municípios

Informações Adicionais	PREVISÃO ORÇAMENTÁRIA
	PREVISÃO ORÇAMENTÁRIA
Informações Adicionais	-
SALDO DE EXERCÍCIOS ANTERIORES	
Recursos Arrecadados em Exercícios Anteriores - RPPS	
Superávit Financeiro Utilizado para Abertura e Reabertura de Créditos Adicionais	
RESERVA ORÇAMENTÁRIA DO RPPS	

 <p>Sistema de Informações Contábeis e Fiscais do Setor Público Brasileiro</p> <p>TESOURO NACIONAL</p>	Relatório Resumido de Execução Orçamentária
	Prefeitura Municipal de Pé de Serra - BA (Poder Executivo)
	Orçamentos Fiscal e da Seguridade Social
	CNPJ: 13232913000185
	Exercício: 2023
	Período de referência: 3º bimestre

RREO-Anexo 07 | Tabela 7.0 - Demonstrativo dos Restos à Pagar por Poder e Órgão - Municípios

Poder/Orgão	Poder/Orgão											
	RESTOS A PAGAR PROCESSADOS					RESTOS A PAGAR NÃO PROCESSADOS						
	Inscritos		Pagos (c)	Cancelados (d)	Saldo e = (a + b) - (c + d)	Inscritos		Liquidados (h)	Pagos (i)	Cancelados (j)	Saldo k = (f + g) - (i + j)	Saldo Total L = (e + k)
	Em Exercícios Anteriores (a)	Em 31 de dezembro de 2022 (b)				Em Exercícios Anteriores (f)	Em 31 de dezembro de 2022 (g)					
RESTOS A PAGAR (EXCETO INTRA-ORÇAMENTÁRIOS) (I)	266,833,03	356,635,93	296,484,42	0,00	326,984,24	358,700,00	623,474,77	623,248,77	623,248,77	0,00	358,926,00	685,910,24
PODER EXECUTIVO	266,833,03	356,635,93	296,484,42	0,00	326,984,24	358,700,00	623,474,77	623,248,77	623,248,77	0,00	358,926,00	685,910,24
PODER LEGISLATIVO	0,00	0,00	0,00	0,00	0,00	0,00	0,00	0,00	0,00	0,00	0,00	0,00
Câmara Municipal												
Tribunal de Contas do Município												
RESTOS A PAGAR (INTRA-ORÇAMENTÁRIOS) (II)												
TOTAL (III) = (I + II)	266,833,03	356,635,93	296,484,42	0,00	326,984,24	358,700,00	623,474,77	623,248,77	623,248,77	0,00	358,926,00	685,910,24

RREO-Anexo 07 | Tabela 7.0 - Demonstrativo dos Restos à Pagar por Poder e Órgão - Municípios

Poder/Orgão - Intra	Poder/Orgão - Intra											
	RESTOS A PAGAR PROCESSADOS					RESTOS A PAGAR NÃO PROCESSADOS						
	Inscritos		Pagos (c)	Cancelados (d)	Saldo e = (a + b) - (c + d)	Inscritos		Liquidados (h)	Pagos (i)	Cancelados (j)	Saldo k = (f + g) - (i + j)	Saldo Total L = (e + k)
	Em Exercícios Anteriores (a)	Em 31 de dezembro de 2022 (b)				Em Exercícios Anteriores (f)	Em 31 de dezembro de 2022 (g)					
RESTOS A PAGAR (INTRA-ORÇAMENTÁRIOS) (II)	0,00	0,00	0,00	0,00	0,00	0,00	0,00	0,00	0,00	0,00	0,00	0,00
PODER EXECUTIVO												
PODER LEGISLATIVO	0,00	0,00	0,00	0,00	0,00	0,00	0,00	0,00	0,00	0,00	0,00	0,00
Câmara Municipal												
Tribunal de Contas do Município												

PREFEITURA MUNICIPAL DE PE DE SERRA
RELATÓRIO RESUMIDO DA EXECUÇÃO ORÇAMENTÁRIA
DEMONSTRATIVO DAS RECEITAS E DESPESAS COM MANUTENÇÃO E DESENVOLVIMENTO DO
ENSINO - MDE
ORÇAMENTOS FISCAL E DA SEGURIDADE SOCIAL
JANEIRO A JUNHO 2023/ BIMESTRE MAIO – JUNHO

RREO - Anexo 8 (LDB. art 72)

R\$ 1,00

RECEITA RESULTANTE DE IMPOSTOS (Arts. 212 e 212-A da Constituição Federal)		
RECEITA RESULTANTE DE IMPOSTOS	PREVISÃO ATUALIZADA (a)	RECEITAS REALIZADAS Até o Bimestre (b)
1- RECEITA DE IMPOSTOS	2.905.278,00	1.345.331,98
1.1- Receita Resultante do Imposto sobre a Propriedade Predial e Territorial Urbana – IPTU	42.031,00	63.290,86
1.2- Receita Resultante do Imposto sobre Transmissão Inter Vivos – ITBI	77.304,00	29.774,92
1.3- Receita Resultante do Imposto sobre Serviços de Qualquer Natureza – ISS	863.023,00	340.387,92
1.4- Receita Resultante do Imposto de Renda Retido na Fonte – IRRF	1.922.920,00	911.878,28
2- RECEITA DE TRANSFERÊNCIAS CONSTITUCIONAIS E LEGAIS	31.966.989,00	15.302.442,94
2.1- Cota-Parte FPE	28.312.243,20	13.390.314,55
2.1.1- Parcela referente à CF, art. 159, I, alínea b	25.884.631,20	13.390.314,55
2.1.2- Parcela referente à CF, art. 159, I, alíneas d e e	2.427.612,00	0,00
2.2- Cota-Parte ICMS	3.279.249,60	1.705.914,42
2.3- Cota-Parte IPI-Exportação	20.701,00	9.979,25
2.4- Cota-Parte ITR	833,60	1.207,72
2.5- Cota-Parte IPVA	353.961,60	195.027,00
2.6- Cota-Parte IOF-Ouro	0,00	0,00
2.7- Outras Transferências ou Compensações Financeiras Provenientes de Impostos e Transferências Constitucionais	0,00	0,00
3- TOTAL DA RECEITA RESULTANTE DE IMPOSTOS (1 + 2)	34.872.267,00	16.647.774,92
4- TOTAL DESTINADO AO FUNDEB - equivalente a 20% DE ((2.1.1) + (2.2) + (2.3) + (2.4) + (2.5) + (2.7))¹	5.907.875,40	3.058.256,95
5- VALOR MÍNIMO A SER APLICADO ALÉM DO VALOR DESTINADO AO FUNDEB - 5% DE ((2.1.1) + (2.2) + (2.3) + (2.4) + (2.5) + (2.7)) + 25% DE ((1.1) + (1.2) + (1.3) + (1.4) + (2.1.2) + (2.6))	2.810.191,35	1.101.455,14
FUNDEB		
RECEITAS DO FUNDEB RECEBIDAS NO EXERCÍCIO	PREVISÃO ATUALIZADA (a)	RECEITAS REALIZADAS Até o Bimestre (b)
6- TOTAL DAS RECEITAS DO FUNDEB RECEBIDAS	18.466.517,00	8.697.947,05
6.1- FUNDEB - Impostos e Transferências de Impostos	11.709.787,00	5.326.735,46
6.1.1- Principal	11.700.000,00	5.299.022,66
6.1.2- Rendimentos de Aplicação Financeira	9.787,00	27.712,80
6.1.3- Ressarcimento de recursos do Fundeb	0,00	0,00
6.2- FUNDEB - Complementação da União - VAAF	3.961.282,00	1.718.116,25
6.2.1- Principal	3.961.282,00	1.718.116,25
6.2.2- Rendimentos de Aplicação Financeira	0,00	0,00
6.2.3- Ressarcimento de recursos do Fundeb	0,00	0,00
6.3- FUNDEB - Complementação da União - VAAT	2.790.448,00	1.653.095,34
6.3.1- Principal	2.790.448,00	1.653.095,34

6.3.2- Rendimentos de Aplicação Financeira		0,00	0,00			
6.3.3- Ressarcimento de recursos do Fundeb		0,00	0,00			
6.4- FUNDEB - Complementação da União - VAAR		5.000,00	0,00			
6.4.1- Principal		5.000,00	0,00			
6.4.2- Rendimento de Aplicação Financeira		0,00	0,00			
6.4.3- Ressarcimento de recursos do Fundeb		0,00	0,00			
7- RESULTADO LÍQUIDO DAS TRANSFERÊNCIAS DO FUNDEB (6.1.1 - 4)		5.792.124,60		2.240.765,71		
RECURSOS RECEBIDOS EM EXERCÍCIOS ANTERIORES E NÃO UTILIZADOS (SUPERÁVIT)		VALOR				
8- TOTAL DOS RECURSOS DE SUPERÁVIT					246.919,33	
8.1- SUPERÁVIT DO EXERCÍCIO IMEDIATAMENTE ANTERIOR					62.295,91	
8.2- SUPERÁVIT RESIDUAL DE OUTROS EXERCÍCIOS					184.623,42	
9- TOTAL DOS RECURSOS DO FUNDEB DISPONÍVEIS PARA UTILIZAÇÃO (6 +8)					8.944.866,38	
DESPESAS COM RECURSOS DO FUNDEB (Por Subfunção)	DOTAÇÃO ATUALIZADA (c)	DESPESAS EMPENHADAS Até o Bimestre (d)	DESPESAS LIQUIDADAS Até o Bimestre (e)	DESPESAS PAGAS Até o Bimestre (f)	INSCRITAS EM RESTOS A PAGAR NÃO PROCESSADOS (g)	
10- TOTAL DAS DESPESAS COM RECURSOS DO FUNDEB	18.453.979,67	11.837.948,38	8.924.983,47	8.865.472,06	2.912.964,91	
10.1- PROFISSIONAIS DA EDUCAÇÃO BÁSICA	16.696.027,85	10.630.074,56	7.910.302,08	7.850.790,67	2.719.772,48	
10.1.1 - Educação Infantil	3.780.000,00	2.126.000,00	1.287.852,26	1.277.606,10	838.147,74	
10.1.2- Ensino Fundamental	11.941.627,85	7.749.074,56	6.201.779,22	6.154.209,64	1.547.295,34	
10.1.3- Educação de Jovens e Adultos	974.400,00	755.000,00	420.670,60	418.974,93	334.329,40	
10.1.4- Educação Especial	0,00	0,00	0,00	0,00	0,00	
10.1.5- Administração Geral	0,00	0,00	0,00	0,00	0,00	
10.2- OUTRAS DESPESAS	1.757.951,82	1.207.873,82	1.014.681,39	1.014.681,39	193.192,43	
10.2.1- Educação Infantil	91.000,00	43.117,00	42.017,00	42.017,00	1.100,00	
10.2.2- Ensino Fundamental	1.212.668,82	814.756,82	645.911,59	645.911,59	168.845,23	
10.2.3- Educação de Jovens e Adultos	12.000,00	0,00	0,00	0,00	0,00	
10.2.4- Educação Especial	13.000,00	0,00	0,00	0,00	0,00	
10.2.5- Administração Geral	0,00	0,00	0,00	0,00	0,00	
10.2.6- Transporte (Escolar)	429.283,00	350.000,00	326.752,80	326.752,80	23.247,20	
10.2.7- Outras	0,00	0,00	0,00	0,00	0,00	
INDICADORES DO FUNDEB						
DESPESAS CUSTEADAS COM RECEITAS DO FUNDEB RECEBIDAS NO EXERCÍCIO	DESPESAS EMPENHADAS Até o Bimestre (d)	DESPESAS LIQUIDADAS Até o Bimestre (e)	DESPESAS PAGAS Até o Bimestre (f)	INSCRITAS EM RESTOS A PAGAR NÃO PROCESSADOS (g)	INSCRITAS EM RESTOS A PAGAR NÃO PROCESSADOS (SEM DISPONIBILIDADE DE CAIXA)⁷ (h)	DESPESAS EMPENHADAS/ LIQUIDADAS/ VALOR SUPERIOR AO TOTAL DAS RECEITAS RECEBIDAS NO EXERCÍCIO^{5 e 9} (i)
11- TOTAL DAS DESPESAS CUSTEADAS COM RECURSOS DO FUNDEB RECEBIDAS NO EXERCÍCIO	11.850.485,71	8.937.520,80	8.878.009,39	2.912.964,91	0,00	239.573,75
11.1- Total das Despesas custeadas com FUNDEB - Impostos e Transferências de Impostos	8.622.088,00	6.793.610,83	6.734.099,42	1.828.477,17	0,00	1.466.875,37
11.2- Total das Despesas custeadas com FUNDEB - Complementação da União - VAAF	1.068.097,71	540.570,87	540.570,87	527.526,84	0,00	0,00
11.3- Total das Despesas custeadas com FUNDEB - Complementação da União - VAAT	2.160.300,00	1.603.339,10	1.603.339,10	556.960,90	0,00	0,00

11.4- Total das Despesas custeadas com FUNDEB - Complementação da União - VAAR	0,00	0,00	0,00	0,00	0,00	0,00
12- TOTAL DAS DESPESAS DO FUNDEB COM PROFISSIONAIS DA EDUCAÇÃO BÁSICA	10.630.074,56	7.910.302,08	7.850.790,6	2.719.772,48	0,00	
13- TOTAL DAS DESPESAS CUSTEADAS COM FUNDEB - COMPLEMENTAÇÃO DA UNIÃO - VAAT APLICADAS NA EDUCAÇÃO INFANTIL	800.000,00	244.167,30	244.167,30	555.832,70	0,00	
14- TOTAL DAS DESPESAS CUSTEADAS COM FUNDEB - COMPLEMENTAÇÃO DA UNIÃO - VAAT APLICADAS EM DESPESA DE CAPITAL	0,00	0,00	0,00	0,00	0,00	
INDICADORES - Art. 212-A, inciso XI e § 3º - Constituição Federal²			VALOR EXIGIDO (j)	VALOR APLICADO (k)	VALOR CONSIDERADO APÓS DEDUÇÕES (l)	% APLICADO¹⁰ (m)
15- MÍNIMO DE 70% DO FUNDEB NA REMUNERAÇÃO DOS PROFISSIONAIS DA EDUCAÇÃO BÁSICA			6.088.562,9	7.910.302,08	7.910.302,08	90,94
16 - PERCENTUAL DE 50% DA COMPLEMENTAÇÃO DA UNIÃO AO FUNDEB - VAAT NA EDUCAÇÃO INFANTIL			826.547,6	244.167,30	244.167,30	14,77
17- MÍNIMO DE 15% DA COMPLEMENTAÇÃO DA UNIÃO AO FUNDEB - VAAT EM DESPESAS DE CAPITAL			247.964,3	0,00	0,00	0,00
INDICADOR - Art.25, § 3º - Lei nº 14.113, de 2020 - (Máximo de 10% de Superávit)³		VALOR MÁXIMO PERMITIDO (n)	VALOR NÃO APLICADO (o)	VALOR NÃO APLICADO APÓS AJUSTE (p)	VALOR NÃO APLICADO EXCEDENTE AO MÁXIMO PERMITIDO (q)	% NÃO APLICADO (r)
18- TOTAL DA RECEITA RECEBIDA E NÃO APLICADA NO EXERCÍCIO		869.794,70	0,00	0,00	0,00	0,00
INDICADOR - Art.25, § 3º - Lei nº 14.113, de 2020 - (Aplicação do Superávit de Exercício Anterior)³	VALOR DE SUPERÁVIT PERMITIDO NO EXERCÍCIO ANTERIOR (s)	VALOR NÃO APLICADO NO EXERCÍCIO ANTERIOR (t)	VALOR DE SUPERÁVIT APLICADO ATÉ O PRIMEIRO QUADRIMESTRE (u)	VALOR APLICADO APÓS O PRIMEIRO QUADRIMESTRE (v)	VALOR TOTAL DE SUPERÁVIT NÃO APLICADO ATÉ O FINAL DO EXERCÍCIO (w)	VALOR APLICADO ATÉ O PRIMEIRO QUADRIMESTRE QUE INTEGRARÁ O LIMITE CONSTITUCIONAL (x)
19- TOTAL DAS DESPESAS CUSTEADAS COM SUPERÁVIT DO FUNDEB	1.694.843,15	62.295,91	0,00	0,00	62.295,91	
19.1- Total das Despesas custeadas com FUNDEB - Impostos e Transferências de Impostos	1.019.677,87	62.295,91	0,00	0,00	62.295,91	0,00
19.2- Total das Despesas custeadas com FUNDEB - Complementação da União (VAAF + VAAT + VAAR)	675.165,28	0,00	0,00	0,00	0,00	
DESPESAS COM MANUTENÇÃO E DESENVOLVIMENTO DO ENSINO – MDE - CUSTEADAS COM RECEITA DE IMPOSTOS (EXCETO FUNDEB)						
DESPESAS COM AÇÕES TÍPICAS DE MDE - RECEITAS DE IMPOSTOS - EXCETO FUNDEB (Por Subfunção)	DOTAÇÃO ATUALIZADA (c)	DESPESAS EMPENHADAS Até o Bimestre (d)	DESPESAS LIQUIDADAS Até o Bimestre (e)	DESPESAS PAGAS Até o Bimestre (f)	INSCRITAS EM RESTOS A PAGAR NÃO PROCESSADOS (g)	

20- TOTAL DAS DESPESAS COM AÇÕES TÍPICAS DE MDE CUSTEADAS COM RECEITAS DE IMPOSTOS	3.919.600,00	2.859.494,14	1.631.294,77	1.509.538,02	1.228.199,37
20.1- Educação Infantil	124.000,00	62.796,00	7.763,67	7.297,67	55.032,33
20.2- Ensino Fundamental	2.073.000,00	1.464.416,15	774.181,31	681.192,20	690.234,84
20.3- Educação de Jovens e Adultos	4.000,00	0,00	0,00	0,00	0,00
20.4- Educação Especial	98.200,00	0,00	0,00	0,00	0,00
20.5- Administração Geral	1.006.400,00	794.561,99	369.974,08	348.732,86	424.587,91
20.6- Transporte (Escolar)	614.000,00	537.720,00	479.375,71	472.315,29	58.344,29
20.7- Outras	0,00	0,00	0,00	0,00	0,00
DESPESAS COM MANUTENÇÃO E DESENVOLVIMENTO DO ENSINO – MDE - CUSTEADAS COM RECEITA DE IMPOSTOS E COM RECURSOS DO FUNDEB					
DESPESAS COM AÇÕES TÍPICAS DE MDE - RECEITAS DE IMPOSTOS E RECURSOS DO FUNDEB (Por Área de Atuação)⁶	DOTAÇÃO ATUALIZADA (c)	DESPESAS EMPENHADAS Até o Bimestre (d)	DESPESAS LIQUIDADAS Até o Bimestre (e)	DESPESAS PAGAS Até o Bimestre (f)	INSCRITAS EM RESTOS A PAGAR NÃO PROCESSADOS (g)
21- TOTAL DAS DESPESAS COM AÇÕES TÍPICAS DE MDE CUSTEADAS COM RECEITAS DE IMPOSTOS E FUNDEB	22.386.117,00	14.709.979,85	10.568.815,57	10.387.547,41	4.141.164,28
21.1- EDUCAÇÃO INFANTIL	3.995.000,00	2.231.913,00	1.337.632,93	1.326.920,77	894.280,07
21.1.1- Creche	231.000,00	200.000,00	200.000,00	200.000,00	0,00
21.1.2- Pré-escola	3.764.000,00	2.031.913,00	1.137.632,93	1.126.920,77	894.280,07
21.2- ENSINO FUNDAMENTAL	18.391.117,00	12.478.066,85	9.231.182,64	9.060.626,64	3.246.884,21
APURAÇÃO DAS DESPESAS PARA FINS DE LIMITE MÍNIMO CONSTITUCIONAL			VALOR		
22- TOTAL DAS DESPESAS DE MDE CUSTEADAS COM RECURSOS DE IMPOSTOS = L20(d ou e)			1.631.294,77		
23- TOTAL DAS RECEITAS TRANSFERIDAS AO FUNDEB = (L4)			3.058.256,95		
24- (-) RECEITAS DO FUNDEB NÃO UTILIZADAS NO EXERCÍCIO, EM VALOR SUPERIOR A 10% = L18(g)			0,00		
25- (+) VALOR APLICADO ATÉ O PRIMEIRO QUADRIMESTRE QUE INTEGRARÁ O LIMITE CONSTITUCIONAL = L19.1(x)			0,00		
26- (-) RESTOS A PAGAR NÃO PROCESSADOS INSCRITOS NO EXERCÍCIO SEM DISPONIBILIDADE FINANCEIRA DE RECURSOS DE IMPOSTOS ⁴			0,00		
27- (-) CANCELAMENTO, NO EXERCÍCIO, DE RESTOS A PAGAR INSCRITOS COM DISPONIBILIDADE FINANCEIRA DE RECURSOS DE IMPOSTOS VINCULADOS AO ENSINO = (L30.1(af) + L30.2(af))			0,00		
28- TOTAL DAS DESPESAS PARA FINS DE LIMITE (22 + 23 + 25) - (24 + 26 + 27)			4.689.551,72		
APURAÇÃO DO LIMITE MÍNIMO CONSTITUCIONAL ^{2 e 5}	VALOR EXIGIDO (z)	VALOR APLICADO (aa)		% APLICADO (ab)	
29- APLICAÇÃO EM MDE SOBRE A RECEITA LÍQUIDA DE IMPOSTOS	4.161.943,73	4.689.551,72		28,17	
RESTOS A PAGAR INSCRITOS EM EXERCÍCIOS ANTERIORES DE DESPESAS CONSIDERADAS PARA CUMPRIMENTO DO LIMITE⁵	SALDO INICIAL (ac)	RP LIQUIDADOS (ad)	RP PAGOS (ae)	RP CANCELADOS (af)	SALDO FINAL (ag) = (ac) - (ae) - (af)
30- RESTOS A PAGAR DE DESPESAS COM MDE	67.467,58	4.528,00	43.787,77	0,00	23.679,81
30.1 - Executadas com Recursos de Impostos e Transferências de Impostos	52.598,38	4.528,00	28.918,57	0,00	23.679,81
30.2 - Executadas com Recursos do FUNDEB - Impostos	14.869,20	0,00	14.869,20	0,00	0,00
30.3 - Executadas com Recursos do FUNDEB - Complementação da União (VAAT + VAAF + VAAR)	0,00	0,00	0,00	0,00	0,00
OUTRAS INFORMAÇÕES PARA CONTROLE					

RECEITAS ADICIONAIS PARA FINANCIAMENTO DO ENSINO				PREVISÃO ATUALIZADA (a)	RECEITAS REALIZADAS Até o Bimestre (b)
31- TOTAL DAS RECEITAS ADICIONAIS PARA FINANCIAMENTO DO ENSINO				1.424.534,00	631.344,06
31.1- RECEITA DE TRANSFERÊNCIAS DO FNDE (INCLUINDO RENDIMENTOS DE APLICAÇÃO FINANCEIRA)				1.128.269,00	580.167,27
31.1.1- Salário-Educação				323.846,00	184.734,28
31.1.2- PDDE				6.500,00	6.724,98
31.1.3- PNAE				269.000,00	197.850,34
31.1.4- PNATE				298.500,00	69.332,52
31.1.5- Outras Transferências do FNDE				230.423,00	121.525,15
31.2- RECEITA DE TRANSFERÊNCIAS DE CONVÊNIO				148.000,00	0,00
31.3- RECEITA DE ROYALTIES DESTINADOS À EDUCAÇÃO				0,00	0,00
31.4- RECEITA DE OPERAÇÕES DE CRÉDITO VINCULADAS À EDUCAÇÃO				0,00	0,00
31.5- OUTRAS RECEITAS PARA FINANCIAMENTO DO ENSINO				148.265,00	51.176,79
OUTRAS DESPESAS COM EDUCAÇÃO (Por Subfunção)º	DOTAÇÃO ATUALIZADA (c)	DESPESAS EMPENHADAS Até o Bimestre (d)	DESPESAS LIQUIDADAS Até o Bimestre (e)	DESPESAS PAGAS Até o Bimestre (f)	INSCRITAS EM RESTOS A PAGAR NÃO PROCESSADOS (g)
32- TOTAL DAS OUTRAS DESPESAS COM EDUCAÇÃO	4.165.937,38	2.013.944,58	576.425,46	550.482,46	1.437.519,12
32.1 EDUCAÇÃO INFANTIL	32.265,00	0,00	0,00	0,00	0,00
32.2- ENSINO FUNDAMENTAL	3.165.326,38	1.380.730,95	254.639,45	254.639,45	1.126.091,50
32.3- ENSINO MÉDIO	0,00	0,00	0,00	0,00	0,00
32.4- ENSINO SUPERIOR	0,00	0,00	0,00	0,00	0,00
32.5- ENSINO PROFISSIONAL	0,00	0,00	0,00	0,00	0,00
32.6- EDUCAÇÃO DE JOVENS E ADULTOS	0,00	0,00	0,00	0,00	0,00
32.7- EDUCAÇÃO ESPECIAL	0,00	0,00	0,00	0,00	0,00
32.8- OUTRAS	968.346,00	633.213,63	321.786,01	295.843,01	311.427,62
TOTAL GERAL DAS DESPESAS COM EDUCAÇÃO	DOTAÇÃO ATUALIZADA Até o Bimestre (c)	DESPESAS EMPENHADAS Até o Bimestre (d)	DESPESAS LIQUIDADAS Até o Bimestre (e)	DESPESAS PAGAS Até o Bimestre (f)	INSCRITAS EM RESTOS A PAGAR NÃO PROCESSADOS (g)
33- TOTAL GERAL DAS DESPESAS COM EDUCAÇÃO (10 + 20 + 32)	27.175.054,38	17.033.712,47	11.348.213,57	11.141.002,41	5.685.498,90
33.1- Despesas Correntes	23.711.963,00	15.779.751,02	11.203.292,12	11.011.577,46	4.576.458,90
33.1.1- Pessoal Ativo	17.832.834,00	11.111.669,38	8.220.574,88	8.147.789,95	2.891.094,50
33.1.2- Pessoal Inativo	0,00	0,00	0,00	0,00	0,00
33.1.3- Transferências às instituições comunitárias, confessionais ou filantrópicas sem fins lucrativos	2.000,00	0,00	0,00	0,00	0,00
33.1.4- Outras Despesas Correntes	5.877.129,00	4.668.081,64	2.982.717,24	2.863.787,51	1.685.364,40
33.2- Despesas de Capital	3.463.091,38	1.253.961,45	144.921,45	129.424,95	1.109.040,00
33.2.1- Transferências às instituições comunitárias, confessionais ou filantrópicas sem fins lucrativos	0,00	0,00	0,00	0,00	0,00
33.2.2- Outras Despesas Capital	3.463.091,38	1.253.961,45	144.921,45	129.424,95	1.109.040,00
CONTROLE DA DISPONIBILIDADE FINANCEIRA E CONCILIAÇÃO BANCÁRIA		FUNDEB (ah)		SALÁRIO EDUCAÇÃO (ai)	
34- DISPONIBILIDADE FINANCEIRA EM 31		261.788,53		30.983,51	

DE DEZEMBRO DE 2022		
35- (+) INGRESSO DE RECURSOS ATÉ O BIMESTRE (orçamentário)	8.697.947,05	184.734,28
36- (-) PAGAMENTOS EFETUADOS ATÉ O BIMESTRE (orçamentário e restos a pagar)	8.892.878,59	185.101,70
37- (=) DISPONIBILIDADE FINANCEIRA ATÉ O BIMESTRE	66.856,99	30.616,09
38- (+) AJUSTES POSITIVOS (RETENÇÕES E OUTROS VALORES EXTRAORÇAMENTÁRIOS)	432.421,93	1.344,12
39- (-) AJUSTES NEGATIVOS (OUTROS VALORES EXTRAORÇAMENTÁRIOS)	0,00	0,00
40- (=) SALDO FINANCEIRO CONCILIADO (Saldo Bancário)	499.278,92	31.960,21

PREFEITURA MUNICIPAL DE PE DE SERRA
RELATÓRIO RESUMIDO DA EXECUÇÃO ORÇAMENTÁRIA
DEMONSTRATIVO DAS RECEITAS E DESPESAS COM AÇÕES E SERVIÇOS PÚBLICOS DE SAÚDE
ORÇAMENTOS FISCAL E DA SEGURIDADE SOCIAL
JANEIRO A JUNHO 2023 / BIMESTRE MAIO - JUNHO

RREO - ANEXO 12 (LC 141/2012, art. 35)

R\$ 1.00

RECEITAS RESULTANTES DE IMPOSTOS E TRANSFERÊNCIAS CONSTITUCIONAIS LEGAIS	PREVISÃO INICIAL	PREVISÃO ATUALIZADA (a)	RECEITAS REALIZADAS	
			Até o Bimestre (b)	% (b/a) x 100
RECEITA DE IMPOSTOS(I)	2.905.278,00	2.905.278,00	1.345.331,98	46,31
Receita Resultante do Imposto Predial e Territorial Urbano - IPTU	42.031,00	42.031,00	63.290,86	150,58
Receita Resultante do Imposto sobre Transmissão Inter Vivos - ITBI	77.304,00	77.304,00	29.774,92	38,52
Receita Resultante do Imposto sobre Serviços de Qualquer Natureza - ISS	863.023,00	863.023,00	340.387,92	39,44
Receita Resultante do Imposto sobre a Renda e Proventos de Qualquer Natureza Retido na Fonte - IRRF	1.922.920,00	1.922.920,00	911.878,28	47,42
RECEITA DE TRANSFERÊNCIAS CONSTITUCIONAIS E LEGAIS (II)	37.525.949,00	37.525.949,00	15.302.442,94	40,78
Cota-Parte FPM	32.962.692,00	32.962.692,00	13.390.314,55	40,62
Cota-Parte ITR	1.042,00	1.042,00	1.207,72	115,90
Cota-Parte IPVA	442.452,00	442.452,00	195.027,00	44,08
Cota-Parte ICMS	4.099.062,00	4.099.062,00	1.705.914,42	41,62
Cota-Parte IPI-Exportação	20.701,00	20.701,00	9.979,25	48,21
Outras Transferências ou Compensações Financeiras Provenientes de Impostos e Transferências Constitucionais	0,00	0,00	0,00	0,00
TOTAL DAS RECEITAS RESULTANTES DE IMPOSTOS E TRANSFERÊNCIAS CONSTITUCIONAIS E LEG.	40.431.227,00	40.431.227,00	16.647.774,92	41,18

DESPESAS COM AÇÕES E SERVIÇOS PÚBLICOS DE SAÚDE (ASPS) - POR SUBFUNÇÃO E CATEGORIA	DOTAÇÃO INICIAL	DOTAÇÃO ATUALIZADA (c)	DESPESAS EMPENHADAS		DESPESAS LIQUIDADAS		DESPESAS PAGAS		Inscritas em Restos a Pagar (g)
			Até o Bimestre (d)	% (d/c) x 100	Até o Bimestre (e)	% (e/c) x 100	Até o Bimestre (f)	% (f/c) x 100	
ATENÇÃO BÁSICA (IV)	630.600,00	1.001.600,00	548.490,00	115,60	321.688,30	92,73	307.775,82	91,32	226.801,70
Despesas Correntes	628.600,00	991.600,00	542.400,00	54,70	315.598,30	31,83	301.685,82	30,42	226.801,70
Despesas de Capital	2.000,00	10.000,00	6.090,00	60,90	6.090,00	60,90	6.090,00	60,90	0,00
ASSISTÊNCIA HOSPITALAR E AMBULATORIAL (V)	5.332.600,00	5.201.600,00	2.780.623,00	54,40	1.353.785,25	26,48	1.283.998,07	25,12	1.426.837,75
Despesas Correntes	5.079.600,00	5.111.600,00	2.780.623,00	54,40	1.353.785,25	26,48	1.283.998,07	25,12	1.426.837,75
Despesas de Capital	253.000,00	90.000,00	0,00	0,00	0,00	0,00	0,00	0,00	0,00
SUORTE PROFILÁTICO E TERAPÊUTICO (VI)	540.000,00	273.000,00	0,00	0,00	0,00	0,00	0,00	0,00	0,00
Despesas Correntes	285.000,00	147.000,00	0,00	0,00	0,00	0,00	0,00	0,00	0,00
Despesas de Capital	255.000,00	126.000,00	0,00	0,00	0,00	0,00	0,00	0,00	0,00
VIGILÂNCIA SANITÁRIA (VII)	8.000,00	8.000,00	0,00	0,00	0,00	0,00	0,00	0,00	0,00
Despesas Correntes	6.000,00	6.000,00	0,00	0,00	0,00	0,00	0,00	0,00	0,00
Despesas de Capital	2.000,00	2.000,00	0,00	0,00	0,00	0,00	0,00	0,00	0,00
VIGILÂNCIA EPIDEMIOLÓGICA (VIII)	305.460,00	305.460,00	0,00	0,00	0,00	0,00	0,00	0,00	0,00
Despesas Correntes	305.460,00	305.460,00	0,00	0,00	0,00	0,00	0,00	0,00	0,00
Despesas de Capital	0,00	0,00	0,00	0,00	0,00	0,00	0,00	0,00	0,00
ALIMENTAÇÃO E NUTRIÇÃO (IX)	0,00	0,00	0,00	0,00	0,00	0,00	0,00	0,00	0,00
Despesas Correntes	0,00	0,00	0,00	0,00	0,00	0,00	0,00	0,00	0,00
Despesas de Capital	0,00	0,00	0,00	0,00	0,00	0,00	0,00	0,00	0,00
OUTRAS SUBFUNÇÕES (X)	1.386.000,00	1.435.000,00	903.208,00	133,95	522.192,93	102,06	496.296,01	100,20	381.015,07
Despesas Correntes	1.378.000,00	1.398.500,00	877.208,00	62,72	497.937,03	35,61	472.040,11	33,75	379.270,97
Despesas de Capital	8.000,00	36.500,00	26.000,00	71,23	24.255,90	66,45	24.255,90	66,45	1.744,10
TOTAL (XI) = (IV + V + VI + VII + VIII + IX + X)	8.202.660,00	8.224.660,00	4.232.321,00	51,46	2.197.666,48	26,72	2.088.069,90	25,38	2.034.654,52

APURAÇÃO DO CUMPRIMENTO DO LIMITE MÍNIMO PARA APLICAÇÃO EM ASPS	DESPESAS EMPENHADAS	DESPESAS LIQUIDADAS	DESPESAS PAGAS
	(d)	(e)	(f)
Total das Despesas com ASPS (XII) = (XI)	4.232.321,00	2.197.666,48	2.088.069,90
(-) Restos a Pagar Não Processados Inscritos Indevidamente no Exercício sem Disponibilidade Financeira (XIII)	0,00	0,00	0,00
(-) Despesas Custeadas com Recursos Vinculados à Parcela do Percentual Mínimo que não foi Aplicada em ASPS em Ex	0,00	0,00	0,00
(-) Despesas Custeadas com Disponibilidade de Caixa Vinculada aos Restos a Pagar Cancelados (XV)	0,00	0,00	0,00
(=) VALOR APLICADO EM ASPS (XVI) = (XII - XIII - XIV - XV)	4.232.321,00	2.197.666,48	2.088.069,90
Despesa Mínima a ser Aplicada em ASPS (XVII)=(III) x 15%(LC 141/2012)		2.497.166,24	
Despesa Mínima a ser Aplicada em ASPS (XVII)=(III) x %(Lei Orgânica Municipal)		0,00	
Diferença entre o Valor Aplicado e a Despesa Mínima a ser Aplicada(XVIII)=(XVI(d ou e) - XVII)	1.735.154,76	0,00	0,00
Limite não Cumprido (XIV)=(XVIII)	-409.096,34	0,00	0,00
PERCENTUAL DA RECEITA DE IMPOSTOS E TRANSFERÊNCIAS CONSTITUCIONAIS E LEGAIS APLICADO EM AS	25,42	13,20	12,54

CONTROLE DO VALOR REFERENTE AO PERCENTUAL MÍNIMO NÃO CUMPRIDO EM EXERCÍCIOS ANTERIORES PARA FINS DE APLICAÇÃO DOS RECURSOS VINCULADOS CONFORME ARTIGOS 25 E 26 DA LC141/2012	LIMITE NÃO CUMPRIDO				Saldo Final (não aplicado) (l)=(h-(i+ou j))
	Saldo Inicial (no exercício atual) (h)	Despesas Custeadas no Exercício de Referência		Pagas (k)	
		Empenhadas (i)	Liquidadas (j)		
Diferença de limite não cumprido em 2023	0,00	0,00	0,00	0,00	0,00
Diferença de limite não cumprido em 2022	0,00	0,00	0,00	0,00	0,00
Diferença de limite não cumprido em Exercícios Anteriores	0,00	0,00	0,00	0,00	0,00
TOTAL DA DIFERENÇA DE LIMITE NÃO CUMPRIDO EM EXERCÍCIOS ANTERIORES (XX)	0,00	0,00	0,00	0,00	0,00

EXECUÇÃO DE RESTOS A PAGAR

EXERCÍCIO DO EMPENHO	Valor Mínimo para aplicação em ASPS (m)	Valor aplicado em ASPS no exercício (n)	Valor aplicado além do limite mínimo (o)=(m-n), se <0, então (0)=0	Total inscrito em RP no exercício (p)	RPNP Inscritos Indevidamente no Exercício sem Disponibilidade Financeira (q)=(XIII d)	Valor inscrito em RP considerado no Limite (r)=(p-(o+q) se <0, então (r)=0)	Total de RP pagos (s)	Total de RP a pagar (t)	Total de RP cancelados ou prescritos (u)	Diferença entre o valor aplicado além do limite e o total de RP cancelados (v)=((o + q)-u)
Empenhos de 2023	2.497.166,24	2.197.666,48	299.499,76	23.261.999,46	0,00	0,00	2.907.090,73	0.354.908,73	0,00	299.499,76
Empenhos de 2022	286.267,38	5.682.039,23	0,00	294.035,41	0,00	0,00	224.178,44	69.856,97	0,00	0,00
Empenhos de 2021	3.859.222,90	5.706.462,15	0,00	202.480,71	0,00	0,00	189.058,33	13.422,38	0,00	0,00
Empenhos de 2020	0,00	0,00	0,00	0,00	0,00	0,00	0,00	0,00	0,00	0,00
Empenhos de 2019 e anteriores	0,00	0,00	0,00	35.458,15	0,00	0,00	0,00	35.458,15	0,00	0,00
TOTAL DOS RESTOS A PAGAR CANCELADOS OU PRESCRITOS ATÉ O FINAL DO EXERCÍCIO ATUAL QUE AFETARAM O CUMPRIMENTO DO LIMITE (XXI)										0,00
TOTAL DOS RESTOS A PAGAR CANCELADOS OU PRESCRITOS ATÉ O FINAL DO EXERCÍCIO ANTERIOR QUE AFETARAM O CUMPRIMENTO DO LIMITE (XXII)										0,00
TOTAL DOS RESTOS A PAGAR CANCELADOS OU PRESCRITOS NO EXERCÍCIO ANTERIOR QUE AFETARAM O CUMPRIMENTO DO LIMITE (XXIII)=(XXI - XXII)										0,00

CONTROLE DOS RESTOS A PAGAR CANCELADOS OU PRESCRITOS PARA FINS DE APLICAÇÃO DA DISPONIBILIDADE DE CAIXA CONFORME ARTIGO 24, § 1º e 2º DA LC 141/2012	RESTOS A PAGAR CANCELADOS OU PRESCRITOS				
	Saldo Inicial (w)	Despesas custeadas no exercício de referência (j)			Saldo Final (Não Aplicado) (aa)=9w-(xouy)
		Empenhadas (x)	Liquidadas (y)	Pagas (z)	
Restos a pagar cancelados ou prescritos em 2023 a serem compensados (XXIV)	0,00	0,00	0,00	0,00	0,00
Restos a pagar cancelados ou prescritos em 2022 a serem compensados (XXV)	0,00	0,00	0,00	0,00	0,00
Restos a pagar cancelados ou prescritos em exercícios anteriores a serem compensados (XX')	0,00	0,00	0,00	0,00	0,00
TOTAL DE RESTOS A PAGAR CANCELADOS OU PRESCRITOS A COMPENSAR (XXVII)	0,00	0,00	0,00	0,00	0,00

RECEITAS ADICIONAIS PARA O FINANCIAMENTO DA SAÚDE NÃO COMPUTADAS NO CÁLCULO DO MÍNIMO	PREVISÃO INICIAL	PREVISÃO ATUALIZADA (a)	RECEITAS REALIZADAS	
			Até o Bimestre (b)	% (b/a) x 100
RECEITAS DE TRANSFERÊNCIAS PARA A SAÚDE (XXVIII)	8.360.284,00	8.360.284,00	3.450.723,12	41,28
Proveniente da União	7.849.051,00	7.849.051,00	3.176.840,06	40,47
Proveniente dos Estados	511.233,00	511.233,00	273.883,06	53,57
Proveniente de outros Municípios	0,00	0,00	0,00	0,00
RECEITA DE OPERAÇÕES DE CRÉDITO INTERNAS E EXTERNAS VINCULADAS A SAÚDE (XXIX)	0,00	0,00	0,00	0,00
OUTRAS RECEITAS (XXX)	0,00	0,00	0,00	0,00
TOTAL DE RECEITAS ADICIONAIS PARA FINANCIAMENTO DA SAÚDE (XXXI) = (XXVIII + XXIX + XXX)	8.360.284,00	8.360.284,00	3.450.723,12	41,28

DESPESAS COM SAÚDE NÃO COMPUTADAS NO CÁLCULO DO MÍNIMO

DESPESAS COM SAÚDE POR SUBFUNÇÕES E CATEGORIA ECONÔMICA NÃO COMPUTADAS NO CÁLCULO DO MÍNIMO	DOTAÇÃO INICIAL	DOTAÇÃO ATUALIZADA (c)	DESPESAS EMPENHADAS		DESPESAS LIQUIDADAS		DESPESAS PAGAS		Inscritas em Restos a Pagar não Processados (g)
			Até o Bimestre (d)	% (d/c) x 100	Até o Bimestre (e)	% (e/c) x 100	Até o Bimestre (f)	% (f/c) x 100	
ATENÇÃO BÁSICA (XXXII)	6.005.453,00	5.525.053,00	4.014.372,00	104,57	2.956.784,72	82,24	2.898.184,52	81,14	1.057.587,28
Despesas Correntes	5.576.453,00	5.322.053,00	3.952.872,00	74,27	2.900.470,02	54,50	2.841.869,82	53,40	1.052.401,98
Despesas de Capital	429.000,00	203.000,00	61.500,00	30,30	56.314,70	27,74	56.314,70	27,74	5.185,30
ASSISTÊNCIA HOSPITALAR E AMBULATORIAL (XXXIII)	2.811.502,00	4.171.402,00	2.440.481,47	102,77	1.815.883,57	78,57	1.619.879,95	68,80	624.597,90
Despesas Correntes	1.884.633,00	2.899.533,00	2.019.031,47	69,63	1.454.543,08	50,16	1.326.976,96	45,77	564.488,39
Despesas de Capital	926.869,00	1.271.869,00	421.450,00	33,14	361.340,49	28,41	292.902,99	23,03	60.109,51
SUORTE PROFILÁTICO E TERAPÊUTICO (XXXIV)	103.635,00	385.635,00	330.000,00	85,57	327.477,20	84,92	327.477,20	84,92	2.522,80
Despesas Correntes	103.635,00	385.635,00	330.000,00	85,57	327.477,20	84,92	327.477,20	84,92	2.522,80
Despesas de Capital	0,00	0,00	0,00	0,00	0,00	0,00	0,00	0,00	0,00
VIGILÂNCIA SANITÁRIA (XXXV)	0,00	0,00	0,00	0,00	0,00	0,00	0,00	0,00	0,00
Despesas Correntes	0,00	0,00	0,00	0,00	0,00	0,00	0,00	0,00	0,00
Despesas de Capital	0,00	0,00	0,00	0,00	0,00	0,00	0,00	0,00	0,00
VIGILÂNCIA EPIDEMIOLÓGICA (XXXVI)	151.563,00	200.563,00	160.000,00	80,58	159.584,94	80,37	136.084,94	68,53	415,06
Despesas Correntes	149.563,00	198.563,00	160.000,00	80,58	159.584,94	80,37	136.084,94	68,53	415,06
Despesas de Capital	2.000,00	2.000,00	0,00	0,00	0,00	0,00	0,00	0,00	0,00
ALIMENTAÇÃO E NUTRIÇÃO (XXXVII)	0,00	0,00	0,00	0,00	0,00	0,00	0,00	0,00	0,00
Despesas Correntes	0,00	0,00	0,00	0,00	0,00	0,00	0,00	0,00	0,00
Despesas de Capital	0,00	0,00	0,00	0,00	0,00	0,00	0,00	0,00	0,00
OUTRAS SUBFUNÇÕES (XXXVIII)	38.000,00	98.000,00	60.000,00	100,00	34.229,24	57,05	28.388,24	47,31	25.770,76
Despesas Correntes	0,00	60.000,00	60.000,00	100,00	34.229,24	57,05	28.388,24	47,31	25.770,76
Despesas de Capital	38.000,00	38.000,00	0,00	0,00	0,00	0,00	0,00	0,00	0,00
TOTAL (XXXVIX) = (XXXII + XXXIII + XXXIV + XXXV + XXXVI + XXXVII + XXXVIII)	9.110.153,00	10.380.653,00	7.004.853,47	67,48	5.293.959,67	50,99	5.010.014,85	48,26	1.710.893,80


DESPESAS TOTAIS COM SAÚDE EXECUTADAS COM RECURSOS PRÓPRIOS E COM RECURSOS TRANSFERIDOS DE OUTROS	DOTAÇÃO INICIAL	DOTAÇÃO ATUALIZADA (c)	DESPESAS EMPENHADAS		DESPESAS LIQUIDADAS		DESPESAS PAGAS		Inscritas em Restos a Pagar não Processados (g)
			Até o Bimestre (d)	% (d/c) x 100	Até o Bimestre (e)	% (e/c) x 100	Até o Bimestre (f)	% (f/c) x 100	
ATENÇÃO BÁSICA (XL) = (IV + XXXII)	6.636.053,00	6.526.653,00	4.562.862,00	69,91	3.278.473,02	50,23	3.205.960,34	49,12	1.284.388,98
ASSISTÊNCIA HOSPITALAR E AMBULATORIAL (XLI) = (V + XXXIII)	8.144.102,00	9.373.002,00	5.221.104,47	55,70	3.169.668,82	33,81	2.903.878,02	30,98	2.051.435,65
SUORTE PROFILÁTICO E TERAPÊUTICO (XLII) = (VI + XXXIV)	643.635,00	658.635,00	330.000,00	50,10	327.477,20	49,72	327.477,20	49,72	2.522,80
VIGILÂNCIA SANITÁRIA (XLIII) = (VII + XXXV)	8.000,00	8.000,00	0,00	0,00	0,00	0,00	0,00	0,00	0,00
VIGILÂNCIA EPIDEMIOLÓGICA (XLIV) = (VIII + XXXVI)	457.023,00	506.023,00	160.000,00	31,62	159.584,94	31,53	136.084,94	26,89	415,06
ALIMENTAÇÃO E NUTRIÇÃO (XLV) = (XIX + XXXVII)	0,00	0,00	0,00	0,00	0,00	0,00	0,00	0,00	0,00
OUTRAS SUBFUNÇÕES (XLVI) = (X + XXXVIII)	1.424.000,00	1.533.000,00	963.208,00	62,83	556.422,17	36,29	524.684,25	34,22	406.785,83
TOTAL DAS DESPESAS COM SAÚDE (XLVII) = (XI + XXXIX)	17.312.813,00	18.605.313,00	11.237.174,47	60,40	7.491.626,15	40,26	7.098.084,75	38,15	3.745.548,32

FONTE: Sistema de Contabilidade Pública, Unidade Responsável PREFEITURA MUNICIPAL DE PE DE SERRA

EDGAR CARNEIRO MIRANDA
PREFEITO
17924286500

CLAUDIA ELIZÂNGELA RIOS MIRANDA
SECRETARIO(A) DE FINANÇAS
01787808556

JACKSON RIBEIRO AZEVEDO
CONTADOR
52224333587

 <p>Sistema de Informações Contábeis e Fiscais do Setor Público Brasileiro</p> <p>TESOURO NACIONAL</p>	Relatório Resumido de Execução Orçamentária
	Prefeitura Municipal de Pé de Serra - BA (Poder Executivo)
	Orçamentos Fiscal e da Seguridade Social
	CNPJ: 13232913000185
	Exercício: 2023
	Período de referência: 3º bimestre

RREO-Anexo 14 | Tabela 14.0 - Demonstrativo Simplificado do Relatório Resumido da Execução Orçamentária - Municípios e DF

Balanco Orçamentário	Valores	
	Até o Bimestre	
Balanco Orçamentário	-	
RECEITAS		
Previsão Inicial		70.970.862,00
Previsão Atualizada		70.970.862,00
Receitas Realizadas		30.475.642,76
Déficit Orçamentário		
Saldos de Exercícios Anteriores (Utilizados para Créditos Adicionais)		
DESPESAS		
Dotação Inicial		70.970.862,00
Dotação Atualizada		73.438.362,00
Despesas Empenhadas		46.493.915,89
Despesas Liquidadas		30.059.274,22
Despesas Pagas		28.836.836,98
Superávit Orçamentário		

RREO-Anexo 14 | Tabela 14.0 - Demonstrativo Simplificado do Relatório Resumido da Execução Orçamentária - Municípios e DF

Despesas por Função/Subfunção	Valores	
	Até o Bimestre	
Despesas por Função/Subfunção	-	
Despesas Empenhadas		46.493.915,89
Despesas Liquidadas		30.059.274,22

RREO-Anexo 14 | Tabela 14.0 - Demonstrativo Simplificado do Relatório Resumido da Execução Orçamentária - Municípios e DF

Receita Corrente Líquida - RCL	Valores	
	Até o Bimestre	
Receita Corrente Líquida - RCL	-	
Receita Corrente Líquida		55.543.189,73
Receita Corrente Líquida Ajustada para Cálculo dos Limites de Endividamento		51.690.691,73
Receita Corrente Líquida Ajustada para Cálculo dos Limites da Despesa com Pessoal		51.690.691,73


RREO-Anexo 14 | Tabela 14.0 - Demonstrativo Simplificado do Relatório Resumido da Execução Orçamentária - Municípios e DF

Receitas e Despesas do Regime Próprio de Previdência dos Servidores	Valores	
	Até o Bimestre	
Receitas e Despesas do Regime Próprio de Previdência dos Servidores	-	
Fundo em Capitalização (PLANO PREVIDENCIÁRIO)		
Receitas Previdenciárias Realizadas		
Despesas Previdenciárias Empenhadas		
Despesas Previdenciárias Liquidadas		
Despesas Previdenciárias Pagas		
Resultado Previdenciário		
Fundo em Repartição (PLANO FINANCEIRO)		
Receitas Previdenciárias Realizadas		
Despesas Previdenciárias Empenhadas		
Despesas Previdenciárias Liquidadas		
Despesas Previdenciárias Pagas		
Resultado Previdenciário		

RREO-Anexo 14 | Tabela 14.0 - Demonstrativo Simplificado do Relatório Resumido da Execução Orçamentária - Municípios e DF

Resultados Primário e Nominal	Verificação das Metas dos Resultados Nominal e Primário		
	Meta Fixada no Anexo de Metas Fiscais da LDO (a)	Resultado Apurado até o Bimestre (b)	% em Relação à Meta (b/a)
Resultados Primário e Nominal			
RESULTADO PRIMÁRIO (SEM RPPS) - Acima da Linha	412.339,44	1.583.115,28	383,93
RESULTADO NOMINAL (SEM RPPS) - Abaixo da Linha	518.498,57	2.501.823,37	482,51

RREO-Anexo 14 | Tabela 14.0 - Demonstrativo Simplificado do Relatório Resumido da Execução Orçamentária - Municípios e DF

 <p>Sistema de Informações Contábeis e Fiscais do Setor Público Brasileiro</p> <p>TESOURO NACIONAL</p>	Relatório Resumido de Execução Orçamentária
	Prefeitura Municipal de Pé de Serra - BA (Poder Executivo)
	Orçamentos Fiscal e da Seguridade Social
	CNPJ: 13232913000185
	Exercício: 2023
	Período de referência: 3º bimestre

Restos a Pagar por Poder e Ministério Público	Inscrição	Estágios dos Restos a Pagar		Saldo a Pagar
		Cancelamento Até o Bimestre	Pagamento Até o Bimestre	
Restos a Pagar por Poder e Ministério Público				
RESTOS A PAGAR PROCESSADOS				
Poder Executivo	623.468,66	0,00	296.484,42	326.984,24
Poder Legislativo	623.468,66		296.484,42	326.984,24
Poder Judiciário				
Ministério Público				
Defensoria Pública				
RESTOS A PAGAR NÃO PROCESSADOS				
Poder Executivo	982.174,77	0,00	623.248,77	358.926,00
Poder Legislativo	982.174,77	0,00	623.248,77	358.926,00
Poder Judiciário				
Ministério Público				
Defensoria Pública				
TOTAL	1.605.643,43	0,00	919.733,19	685.910,24

RREO-Anexo 14 | Tabela 14.0 - Demonstrativo Simplificado do Relatório Resumido da Execução Orçamentária - Municípios e DF

Despesas com Manutenção e Desenvolvimento do Ensino	Valor Apurado Até o Bimestre	Apuração das Despesas com Ensino	
		Limites Constitucionais Anuais	
		% Mínimo a Aplicar no Exercício	% Aplicado Até o Bimestre
Despesas com Manutenção e Desenvolvimento do Ensino			
Mínimo Anual de <18% / 25%> das Receitas de Impostos na Manutenção e Desenvolvimento do Ensino	4.689.551,72	25,00	28,17
Mínimo Anual de 70% do FUNDEB na Remuneração dos Profissionais da Educação Básica	7.910.302,08	70,00	90,94
Percentual de 50% da Complementação da União ao FUNDEB (VAAT) na Educação Infantil	244.167,30	50,00	14,77
Mínimo de 15% da Complementação da União ao FUNDEB (VAAT) em Despesas de Capital	0,00	15,00	0,00

RREO-Anexo 14 | Tabela 14.0 - Demonstrativo Simplificado do Relatório Resumido da Execução Orçamentária - Municípios e DF

Receitas de Operações de Crédito e Despesas de Capital	Apuração das Receitas de Operações de Crédito e Despesas de Capital	
	Valor Apurado no Exercício	Saldo Não Realizado
Receitas de Operações de Crédito e Despesas de Capital		
Receitas de Operações de Crédito	-	-
Despesa de Capital Líquida		

RREO-Anexo 14 | Tabela 14.0 - Demonstrativo Simplificado do Relatório Resumido da Execução Orçamentária - Municípios e DF

Projeção Atuarial dos Regimes de Previdência	Exercício de Apuração			
	Exercício	10º Exercício	20º Exercício	35º Exercício
Projeção Atuarial dos Regimes de Previdência				
Fundo em Capitalização (Plano Previdenciário)				
Receitas Previdenciárias				
Despesas Previdenciárias				
Resultado Previdenciário	0,00	0,00	0,00	0,00
Fundo em Repartição (Plano Financeiro)				
Receitas Previdenciárias				
Despesas Previdenciárias				
Resultado Previdenciário	0,00	0,00	0,00	0,00

RREO-Anexo 14 | Tabela 14.0 - Demonstrativo Simplificado do Relatório Resumido da Execução Orçamentária - Municípios e DF


Receita da Alienação de Ativos e Aplicação dos Recursos	Apuração da Receita da Alienação de Ativos e Aplicação dos Recursos	
	Valor Apurado no Exercício	Saldo a Realizar
Receita da Alienação de Ativos e Aplicação dos Recursos		
Receitas da Alienação de Ativos	-	-
Aplicação dos Recursos da Alienação de Ativos		

RREO-Anexo 14 | Tabela 14.0 - Demonstrativo Simplificado do Relatório Resumido da Execução Orçamentária - Municípios e DF

Despesas com Ações e Serviços Públicos de Saúde	Valor Apurado Até o Bimestre	Apuração das Despesas com Saúde	
		Limites Constitucionais Anuais	
		% Mínimo a Aplicar no Exercício	% Aplicado Até o Bimestre
Despesas com Ações e Serviços Públicos de Saúde			
Despesas com Ações e Serviços Públicos de Saúde Executadas com Recursos de Impostos	2.197.666,48	15,00	13,20

RREO-Anexo 14 | Tabela 14.0 - Demonstrativo Simplificado do Relatório Resumido da Execução Orçamentária - Municípios e DF

Despesas de Caráter Continuado Derivadas de PPP	Valor Realizado no Período	
	Valor Apurado no Exercício Corrente	
Despesas de Caráter Continuado Derivadas de PPP		
	-	-

 Sistema de Informações Contábeis e Fiscais do Setor Público Brasileiro TESOURO NACIONAL	Relatório Resumido de Execução Orçamentária
	Prefeitura Municipal de Pé de Serra - BA (Poder Executivo)
	Orçamentos Fiscal e da Seguridade Social
	CNPJ: 13232913000185
	Exercício: 2023
	Período de referência: 3º bimestre

Despesas de Caráter Continuado Derivadas de PPP	Valor Realizado no Período
	Valor Apurado no Exercício Corrente
Total das Despesas Consideradas para o Limite / RCL (%)	

(RREO) RELATÓRIOS RESUMIDOS DA EXECUÇÃO ORÇAMENTÁRIA (6º BIMESTRE/2022)

 <p>Sistema de Informações Contábeis e Fiscais do Setor Público Brasileiro TESOURO NACIONAL</p>	Relatório Resumido de Execução Orçamentária
	Prefeitura Municipal de Pé de Serra - BA (Poder Executivo)
	Orçamentos Fiscal e da Seguridade Social
	CNPJ: 13232913000185
	Exercício: 2022
	Período de referência: 6º bimestre

RREO-Anexo 01 | Tabela 1.0 - Balanço Orçamentário

Receitas Orçamentárias	Estágios da Receita Orçamentária							
	PREVISÃO INICIAL	PREVISÃO ATUALIZADA (a)	RECEITAS REALIZADAS				SALDO (a-c)	
			No Bimestre (b)	% (b/a)	Até o Bimestre (c)	% (c/a)		
RECEITAS ORÇAMENTÁRIAS	-	-	-	-	-	-	-	-
RECEITAS (EXCETO INTRA-ORÇAMENTÁRIAS) (I)	45,603,421,06	45,603,421,06	11,431,752,12	25,07	56,970,189,22	124,93	-11,366,768,16	
RECEITAS CORRENTES	43,363,860,00	43,363,860,00	10,485,883,49	24,18	56,024,320,59	129,20	-12,660,460,59	
IMPOSTOS, TAXAS E CONTRIBUIÇÕES DE MELHORIA	1,549,015,00	1,549,015,00	652,650,80	42,13	3,250,223,11	209,83	-1,701,208,11	
Impostos	1,523,828,00	1,523,828,00	578,295,25	37,95	3,118,488,70	204,65	-1,594,660,70	
Taxas	23,221,00	23,221,00	74,355,55	320,21	131,734,41	567,31	-108,513,41	
Contribuição de Melhoria	1,966,00	1,966,00	0,00	0,00	0,00	0,00	1,966,00	
CONTRIBUIÇÕES	0,00	0,00	0,00	0,00	0,00	0,00	0,00	
Contribuições Sociais							0,00	
Contribuições Econômicas							0,00	
Contribuições para Entidades Privadas de Serviço Social e de Formação Profissional							0,00	
Contribuição para o Custeio do Serviço de Iluminação Pública							0,00	
RECEITA PATRIMONIAL	110,178,00	110,178,00	111,678,83	101,36	705,884,88	640,68	-595,706,88	
Exploração do Patrimônio Imobiliário do Estado							0,00	
Valores Mobiliários	110,178,00	110,178,00	111,678,83	101,36	705,884,88	640,68	-595,706,88	
Delegação de Serviços Públicos Mediante Concessão, Permissão, Autorização ou Licença							0,00	
Exploração de Recursos Naturais							0,00	
Exploração do Patrimônio Intangível							0,00	
Cessão de Direitos							0,00	
Demais Receitas Patrimoniais							0,00	
RECEITA AGROPECUÁRIA							0,00	
RECEITA INDUSTRIAL							0,00	
RECEITA DE SERVIÇOS	1,035,00	1,035,00	0,00	0,00	797,50	77,05	237,50	
Serviços Administrativos e Comerciais Gerais							0,00	
Serviços e Atividades Referentes à Navegação e ao Transporte							0,00	
Serviços e Atividades Referentes à Saúde							0,00	
Serviços e Atividades Financeiras							0,00	
Outros Serviços	1,035,00	1,035,00	0,00	0,00	797,50	77,05	237,50	
TRANSFERÊNCIAS CORRENTES	41,675,059,00	41,675,059,00	9,714,825,99	23,31	52,055,920,14	124,91	-10,390,861,14	
Transferências da União e de suas Entidades	28,253,625,00	28,253,625,00	7,317,637,88	25,90	37,508,959,31	132,76	-9,255,334,31	
Transferências dos Estados e do Distrito Federal e de suas Entidades	3,437,434,00	3,437,434,00	531,536,49	15,46	4,354,864,28	126,69	-917,430,28	
Transferências dos Municípios e de suas Entidades							0,00	
Transferências de Instituições Privadas							0,00	
Transferências de Outras Instituições Públicas	9,984,000,00	9,984,000,00	1,861,651,59	18,65	10,187,074,39	102,03	-203,074,39	
Transferências do Exterior							0,00	
Outras Transferências			4,000,03		5,022,16		-5,022,16	
OUTRAS RECEITAS CORRENTES	28,573,00	28,573,00	6,727,87	23,55	11,494,96	40,23	17,078,04	
Multas Administrativas, Contratuais e Judiciais	1,038,00	1,038,00	0,00	0,00	0,00	0,00	1,038,00	
Indenizações, Restituições e Ressarcimentos	17,185,00	17,185,00	6,638,47	38,63	11,405,56	66,37	5,779,44	
Bens, Direitos e Valores Incorporados ao Patrimônio Público							0,00	
Multas e Juros de Mora das Receitas de Capital							0,00	
Demais Receitas Correntes	10,350,00	10,350,00	89,40	0,86	89,40	0,86	10,260,60	

 <p>Sistema de Informações Contábeis e Fiscais do Setor Público Brasileiro TESOURO NACIONAL</p>	Relatório Resumido de Execução Orçamentária
	Prefeitura Municipal de Pé de Serra - BA (Poder Executivo)
	Orçamentos Fiscal e da Seguridade Social
	CNPJ: 13232913000185
	Exercício: 2022
	Período de referência: 6º bimestre

Receitas Orçamentárias	Estágios da Receita Orçamentária						
	PREVISÃO INICIAL	PREVISÃO ATUALIZADA (a)	RECEITAS REALIZADAS				SALDO (a-c)
			No Bimestre (b)	% (b/a)	Até o Bimestre (c)	% (c/a)	
RECEITAS DE CAPITAL	2.239.561,06	2.239.561,06	945.868,63	42,23	945.868,63	42,23	1.293.692,43
OPERAÇÕES DE CRÉDITO	0,00	0,00	0,00		0,00		0,00
Operações de Crédito - Mercado Interno							0,00
Operações de Crédito - Mercado Externo							0,00
ALIENAÇÃO DE BENS	0,00	0,00	0,00		0,00		0,00
Alienação de Bens Móveis							0,00
Alienação de Bens Imóveis							0,00
Alienação de Bens Intangíveis							0,00
AMORTIZAÇÕES DE EMPRÉSTIMOS							0,00
TRANSFERÊNCIAS DE CAPITAL	2.239.561,06	2.239.561,06	945.868,63	42,23	945.868,63	42,23	1.293.692,43
Transferências da União e de suas Entidades	2.239.561,06	2.239.561,06	945.868,63	42,23	945.868,63	42,23	1.293.692,43
Transferências dos Estados e do Distrito Federal e de suas Entidades							0,00
Transferências dos Municípios e de suas Entidades							0,00
Transferências de Instituições Privadas							0,00
Transferências de Outras Instituições Públicas							0,00
Transferências do Exterior							0,00
Transferências de Pessoas Físicas							0,00
Transferências Provenientes de Depósitos Não Identificados							0,00
OUTRAS RECEITAS DE CAPITAL	0,00	0,00	0,00		0,00		0,00
Integralização do Capital Social							0,00
Remuneração das Disponibilidades do Tesouro							0,00
Resgate de Títulos do Tesouro							0,00
Demais Receitas de Capital							0,00
RECEITAS (INTRA-ORÇAMENTÁRIAS) (II)							0,00
SUBTOTAL DAS RECEITAS (III) = (I + II)	45.603.421,06	45.603.421,06	11.431.752,12	25,07	56.970.189,22	124,93	-11.366.768,16
OPERAÇÕES DE CRÉDITO/REFINANCIAMENTO (IV)	0,00	0,00	0,00		0,00		0,00
Operações de Crédito - Mercado Interno	0,00	0,00	0,00		0,00		0,00
Mobiliária							0,00
Contratual							0,00
Operações de Crédito - Mercado Externo	0,00	0,00	0,00		0,00		0,00
Mobiliária							0,00
Contratual							0,00
TOTAL DAS RECEITAS (V) = (III + IV)	45.603.421,06	45.603.421,06	11.431.752,12	25,07	56.970.189,22	124,93	-11.366.768,16
DÉFICIT (VI)							1.953.953,63
TOTAL COM DÉFICIT (VII) = (V + VI)	45.603.421,06	45.603.421,06	11.431.752,12	25,07	58.924.142,85	129,21	
SALDOS DE EXERCÍCIOS ANTERIORES	0,00	0,00			0,00		
Recursos Arrecadados em Exercícios Anteriores - RPPS							
Superávit Financeiro Utilizado para Créditos Adicionais							

RREO-Anexo 01 | Tabela 1.0 - Balanço Orçamentário

Despesas Orçamentárias	Estágios da Despesa Orçamentária									
	DOTAÇÃO INICIAL (d)	DOTAÇÃO ATUALIZADA (e)	DESPESAS EMPENHADAS NO BIMESTRE	DESPESAS EMPENHADAS ATÉ O BIMESTRE (f)	SALDO (g) = (e-f)	DESPESAS LIQUIDADAS NO BIMESTRE	DESPESAS LIQUIDADAS ATÉ O BIMESTRE (h)	SALDO (i) = (e-h)	DESPESAS PAGAS ATÉ O BIMESTRE (j)	INSCRITAS EM RESTOS A PAGAR NÃO PROCESSADOS (k)
Despesas Orçamentárias	-	-	-	-	-	-	-	-	-	-

 <p>Sistema de Informações Contábeis e Fiscais do Setor Público Brasileiro TESOURO NACIONAL</p>	Relatório Resumido de Execução Orçamentária
	Prefeitura Municipal de Pé de Serra - BA (Poder Executivo)
	Orçamentos Fiscal e da Seguridade Social
	CNPJ: 13232913000185
	Exercício: 2022
Período de referência: 6º bimestre	

Despesas Orçamentárias	Estágios da Despesa Orçamentária									
	DOTAÇÃO INICIAL (d)	DOTAÇÃO ATUALIZADA (e)	DESPESAS EMPENHADAS NO BIMESTRE	DESPESAS EMPENHADAS ATÉ O BIMESTRE (f)	SALDO (g) = (e-f)	DESPESAS LIQUIDADAS NO BIMESTRE	DESPESAS LIQUIDADAS ATÉ O BIMESTRE (h)	SALDO (i) = (e-h)	DESPESAS PAGAS ATÉ O BIMESTRE (j)	INSCRITAS EM RESTOS A PAGAR NÃO PROCESSADOS (k)
DESPESAS (EXCETO INTRA-ORÇAMENTÁRIAS) (VIII)	45.603.421,06	61.288.396,06	8.059.341,13	59.547.617,62	1.740.778,44	11.044.547,00	58.924.142,85	2.364.253,21	58.567.507,22	623.474,77
DESPESAS CORRENTES	39.706.395,17	56.233,710,31	7.308,815,14	55.197,995,57	1.035,714,74	9.689,009,98	54.914,747,37	1.318,962,94	54.596,741,83	283,248,20
PESSOAL E ENCARGOS SOCIAIS	27.477,179,90	30.390,014,56	3.854,626,77	30.243,205,31	146,809,25	4.659,477,07	30.239,455,31	150,559,25	30.176,522,92	3,750,00
JUROS E ENCARGOS DA DÍVIDA	7,649,00	194,240,69	43,227,07	192,633,79	1,406,90	43,227,07	192,833,79	1,406,90	191,817,49	0,00
OUTRAS DESPESAS CORRENTES	12,221,566,27	25,649,455,06	3,410,961,30	24,761,956,47	887,498,59	4,986,305,84	24,482,458,27	1,166,996,79	24,218,401,42	279,498,20
DESPESAS DE CAPITAL	5,697,025,89	5,054,685,75	750,525,99	4,349,622,05	705,063,70	1,355,537,02	4,009,395,48	1,045,290,27	3,989,765,39	340,226,57
INVESTIMENTOS	4,704,236,39	3,787,341,25	574,159,78	3,085,236,13	702,105,12	1,129,489,41	2,745,009,56	1,042,331,69	2,717,310,36	340,226,57
INVERSÕES FINANCEIRAS	56,000,00	47,000,00	47,000,00	47,000,00	0,00	0,00	47,000,00	0,00	47,000,00	0,00
AMORTIZAÇÃO DA DÍVIDA	936,189,50	1,220,344,50	176,366,21	1,217,385,92	2,958,58	226,047,61	1,217,385,92	2,958,58	1,216,455,03	0,00
RESERVA DE CONTINGÊNCIA	200,000,00									
DESPESAS (INTRA-ORÇAMENTÁRIAS) (IX)					0,00			0,00		0,00
SUBTOTAL DAS DESPESAS (X) = (VIII + IX)	45.603.421,06	61.288.396,06	8.059.341,13	59.547.617,62	1.740.778,44	11.044.547,00	58.924.142,85	2.364.253,21	58.567.507,22	623.474,77
AMORTIZAÇÃO DA DÍVIDA / REFINANCIAMENTO (XI)	0,00	0,00	0,00	0,00	0,00	0,00	0,00	0,00	0,00	0,00
Amortização da Dívida Interna	0,00	0,00	0,00	0,00	0,00	0,00	0,00	0,00	0,00	0,00
Dívida Mobiliária					0,00			0,00		0,00
Dívida Contratual					0,00			0,00		0,00
Amortização da Dívida Externa	0,00	0,00	0,00	0,00	0,00	0,00	0,00	0,00	0,00	0,00
Dívida Mobiliária					0,00			0,00		0,00
Dívida Contratual					0,00			0,00		0,00
TOTAL DAS DESPESAS (XII) = (X + XI)	45.603.421,06	61.288.396,06	8.059.341,13	59.547.617,62	1.740.778,44	11.044.547,00	58.924.142,85	2.364.253,21	58.567.507,22	623.474,77
SUPERÁVIT (XIII)										
TOTAL COM SUPERÁVIT (XIV) = (XII + XIII)	45.603.421,06	61.288.396,06	8.059.341,13	59.547.617,62		11.044.547,00	58.924.142,85		58.567.507,22	623.474,77
RESERVA DO RPPS										

RREO-Anexo 01 | Tabela 1.0 - Balanço Orçamentário

Receitas Intra Orçamentárias	Estágios da Receita Intra-Orçamentária						
	PREVISÃO INICIAL	PREVISÃO ATUALIZADA (a)	No Bimestre (b)	% (b/a)	Até o Bimestre (c)	% (c/a)	SALDO (a-c)
Receitas Intra Orçamentárias	-	-	-	-	-	-	-
RECEITAS (INTRA-ORÇAMENTÁRIAS) (II)	0,00	0,00	0,00	0,00	0,00	0,00	0,00
RECEITAS CORRENTES	0,00	0,00	0,00	0,00	0,00	0,00	0,00
IMPOSTOS, TAXAS E CONTRIBUIÇÕES DE MELHORIA	0,00	0,00	0,00	0,00	0,00	0,00	0,00
Impostos							
Taxas							
Contribuição de Melhoria							
CONTRIBUIÇÕES	0,00	0,00	0,00	0,00	0,00	0,00	0,00
Contribuições Sociais							
Contribuições Econômicas							
Contribuições para Entidades Privadas de Serviço Social e de Formação Profissional							
Contribuição para o Custeio do Serviço de Iluminação Pública							
RECEITA PATRIMONIAL	0,00	0,00	0,00	0,00	0,00	0,00	0,00
Exploração do Patrimônio Imobiliário do Estado							
Valores Mobiliários							
Delegação de Serviços Públicos Mediante Concessão, Permissão, Autorização ou Licença							

 <p>Sistema de Informações Contábeis e Fiscais do Setor Público Brasileiro TESOURO NACIONAL</p>	Relatório Resumido de Execução Orçamentária
	Prefeitura Municipal de Pé de Serra - BA (Poder Executivo)
	Orçamentos Fiscal e da Seguridade Social
	CNPJ: 13232913000185
	Exercício: 2022
Período de referência: 6º bimestre	

Receitas Intra Orçamentárias	Estágios da Receita Intra-Orçamentária						SALDO (a-c)
	PREVISÃO INICIAL	PREVISÃO ATUALIZADA (a)	RECEITAS REALIZADAS		RECEITAS REALIZADAS		
			No Bimestre (b)	% (b/a)	Até o Bimestre (c)	% (c/a)	
Exploração de Recursos Naturais							
Exploração do Patrimônio Intangível							
Cessão de Direitos							
Demais Receitas Patrimoniais							
RECEITA AGROPECUÁRIA							
RECEITA INDUSTRIAL							
RECEITA DE SERVIÇOS	0,00	0,00	0,00		0,00		0,00
Serviços Administrativos e Comerciais Gerais							
Serviços e Atividades Referentes à Navegação e ao Transporte							
Serviços e Atividades Referentes à Saúde							
Serviços e Atividades Financeiras							
Outros Serviços							
TRANSFERÊNCIAS CORRENTES	0,00	0,00	0,00		0,00		0,00
Transferências da União e de suas Entidades							
Transferências dos Estados e do Distrito Federal e de suas Entidades							
Transferências dos Municípios e de suas Entidades							
Transferências de Instituições Privadas							
Transferências de Outras Instituições Públicas							
Transferências do Exterior							
Outras Transferências							
OUTRAS RECEITAS CORRENTES	0,00	0,00	0,00		0,00		0,00
Multas Administrativas, Contratuais e Judiciais							
Indenizações, Restituições e Ressarcimentos							
Bens, Direitos e Valores Incorporados ao Patrimônio Público							
Multas e Juros de Mora das Receitas de Capital							
Demais Receitas Correntes							
RECEITAS DE CAPITAL	0,00	0,00	0,00		0,00		0,00
OPERAÇÕES DE CRÉDITO	0,00	0,00	0,00	0,00	0,00	0,00	0,00
Operações de Crédito - Mercado Interno							
Operações de Crédito - Mercado Externo							
ALIENAÇÃO DE BENS	0,00	0,00	0,00		0,00		0,00
Alienação de Bens Móveis							
Alienação de Bens Imóveis							
Alienação de Bens Intangíveis							
AMORTIZAÇÕES DE EMPRÉSTIMOS							
TRANSFERÊNCIAS DE CAPITAL	0,00	0,00	0,00		0,00		0,00
Transferências da União e de suas Entidades							
Transferências dos Estados e do Distrito Federal e de suas Entidades							
Transferências dos Municípios e de suas Entidades							
Transferências de Instituições Privadas							
Transferências de Outras Instituições Públicas							
Transferências do Exterior							
Transferências de Pessoas Físicas							
Transferências Provenientes de Depósitos Não Identificados							
OUTRAS RECEITAS DE CAPITAL	0,00	0,00	0,00		0,00		0,00
Integralização do Capital Social							

 <p>Sistema de Informações Contábeis e Fiscais do Setor Público Brasileiro TESOURO NACIONAL</p>	Relatório Resumido de Execução Orçamentária
	Prefeitura Municipal de Pé de Serra - BA (Poder Executivo)
	Orçamentos Fiscal e da Seguridade Social
	CNPJ: 13232913000185
	Exercício: 2022
Período de referência: 6º bimestre	

Receitas Intra Orçamentárias	Estágios da Receita Intra-Orçamentária						SALDO (a-c)
	PREVISÃO INICIAL	PREVISÃO ATUALIZADA (a)	RECEITAS REALIZADAS				
			No Bimestre (b)	% (b/a)	Até o Bimestre (c)	% (c/a)	
Remuneração das Disponibilidades do Tesouro							
Resgate de Títulos do Tesouro							
Demais Receitas de Capital							


RREO-Anexo 01 | Tabela 1.0 - Balanço Orçamentário

Despesas Intra Orçamentárias	Estágios da Despesa Intra-Orçamentária									
	DOTAÇÃO INICIAL (d)	DOTAÇÃO ATUALIZADA (e)	DESPESAS EMPENHADAS NO BIMESTRE	DESPESAS EMPENHADAS ATÉ O BIMESTRE (f)	SALDO (g) = (e-f)	DESPESAS LIQUIDADAS NO BIMESTRE	DESPESAS LIQUIDADAS ATÉ O BIMESTRE (h)	SALDO (i) = (e-h)	DESPESAS PAGAS ATÉ O BIMESTRE (j)	INSCRITAS EM RESTOS A PAGAR NÃO PROCESSADOS (k)
Despesas Intra Orçamentárias	-	-	-	-	-	-	-	-	-	-
DESPESAS (INTRA-ORÇAMENTÁRIAS) (IX)	0,00	0,00	0,00	0,00	0,00	0,00	0,00	0,00	0,00	0,00
DESPESAS CORRENTES	0,00	0,00	0,00	0,00	0,00	0,00	0,00	0,00	0,00	0,00
PESSOAL E ENCARGOS SOCIAIS										
JUROS E ENCARGOS DA DÍVIDA										
OUTRAS DESPESAS CORRENTES										
DESPESAS DE CAPITAL	0,00	0,00	0,00	0,00	0,00	0,00	0,00	0,00	0,00	0,00
INVESTIMENTOS										
INVERSÕES FINANCEIRAS										
AMORTIZAÇÃO DA DÍVIDA										
RESERVA DE CONTINGÊNCIA										

 <p>Sistema de Informações Contábeis e Fiscais do Setor Público Brasileiro TESOURO NACIONAL</p>	Relatório Resumido de Execução Orçamentária
	Prefeitura Municipal de Pé de Serra - BA (Poder Executivo)
	Orçamentos Fiscal e da Seguridade Social
	CNPJ: 13232913000185
	Exercício: 2022
	Período de referência: 6º bimestre

RREO-Anexo 03 | Tabela 3.2 - Demonstrativo da Receita Corrente Líquida - Municípios

Especificação	Evolução da Receita Corrente Líquida												TOTAL (ÚLTIMOS 12 MESES)	PREVISÃO ATUALIZADA 2022	
	<MR11>	<MR10>	<MR9>	<MR8>	EVOLUÇÃO DA RECEITA REALIZADA NOS ÚLTIMOS 12 MESES				<MR3>	<MR2>	<MR1>	<MR>			
					<MR7>	<MR6>	<MR5>	<MR4>							
RECEITAS CORRENTES (I)	4.376,811.82	5.127.369,56	4.136.984,42	4.033.734,83	4.943.768,10	7.194.135,45	5.971.225,42	5.095.211,14	4.267.042,57	4.426.295,54	4.856,641,76	6.095.509,11	61.716.729,74	46.369,619,00	
Inpostos, Taxas e Contribuições de Melhoria	181.882,20	224.532,55	227.171,43	327.061,55	225.799,78	263.299,39	267.715,25	252.085,12	302.007,08	304,817,85	226.786,47	425,876,33	3.250.223,11	1.048,016,00	
IMPL	16.026,19	4.262,98	11.385,49	5.162,94	6.242,08	4.772,39	6.591,14	3.544,77	37.966,93	2.275,03	2.981,97	26.026,53	136.337,98	68,781,00	
ISS	76.254,32	25.445,44	43.245,65	149.938,04	45.713,67	70.862,94	116.798,37	71.803,58	86.664,10	145.812,16	55.434,90	179.288,63	1.067.640,00	321.549,00	
ITMI													0,00		
IRRF	86.601,83	190.693,14	169.109,51	164.249,96	167.294,86	171.270,26	151.276,15	167.765,65	173.962,74	152.809,61	144.226,61	167.212,89	1.308.449,23	1.133,291,00	
Outros Impostos, Taxas e Contribuições de Melhoria	2.390,92	4.321,91	3.259,87	4.121,61	4.748,96	15.783,89	12.547,59	8.975,12	3.919,31	3.326,15	24.157,29	50.233,28	137.795,90	25.394,00	
Contribuições													0,00		
Receita Patrimonial	48.347,71	56.518,92	64.385,23	52.478,60	56.891,92	53.474,33	72.613,77	76.848,25	62.795,30	50.692,02	53.194,16	58.484,67	705.894,88	110,178,00	
Rendimentos de Aplicação Financeira													0,00		
Outras Receitas Patrimoniais	48.347,71	56.518,92	64.385,23	52.478,60	56.891,92	53.474,33	72.613,77	76.848,25	62.795,30	50.692,02	53.194,16	58.484,67	705.894,88	110,178,00	
Receita Agropecuária													0,00		
Receita Industrial													0,00		
Receita de Serviços	562,00	185,50	50,00										797,50	1.036,00	
Transferências Correntes	4.146,219,91	4.844,918,12	3.847,377,76	4.252.395,68	4.661.296,39	6.866.854,73	5.610.896,40	4.756.277,77	3.920.832,97	4.071.496,17	4.571.912,35	6.200.991,04	57.748.329,29	46.893,819,00	
Cota-Parte do FPM	1.978.387,10	2.761.661,58	1.874.231,35	1.984.559,93	2.207.621,54	2.055.651,24	2.795.238,60	2.018.892,32	1.865.383,61	1.770.050,09	2.224.883,54	3.458,712,11	29.784.209,96	23.544.007,00	
Cota-Parte do ICMS	188.667,01	265.927,49	348.488,91	283.972,95	346.744,49	269.995,80	304.075,40	350.055,48	262.243,50	293.493,92	307.078,62	341.110,00	3.567.847,57	3.025.797,00	
Cota-Parte do FPA	37.868,64	56.542,18	20.388,50	22.115,25	18.863,63	23.165,09	25.897,73	42.912,68	34.017,69	30.680,42	28.822,18	26.483,14	368.157,73	134.233,00	
Cota-Parte do FTR	18,00	160,12	141,13	21,11	6,48	156,52	74,50	589,65	2.826,77	4.174,63	271,27	130,71	8.862,86	286,00	
Transferências de LC nº 87/1986													0,00		
Transferências de LC nº 61/1989	1.901,77	1.700,49	1.926,48	1.959,29	1.041,63	1.469,63	1.514,83	1.206,61	1.591,78	1.624,55	1.181,30	1.078,37	16.796,73	24.601,00	
Transferências do FUNDEB	1.464,316,36	1.354.533,15	1.261.549,96	1.433.034,89	1.393.343,32	1.429.029,16	1.253.024,65	1.480.431,46	1.321.919,89	1.394.379,98	1.486.022,69	1.266.225,94	16.899,714,85	13.152.784,00	
Outras Transferências Correntes	474.761,63	463.493,11	546.653,48	520.721,28	893.665,13	3.076.187,29	1.145.179,29	861.084,37	432.847,53	876.440,58	522.851,75	895.740,77	10.981.019,59	6.792.243,00	
Outras Receitas Correntes	2.114,47			909,00		707,00			907,22	129,40	5.654,80	1.073,07	11.494,96	26.573,00	
DEDUÇÕES (II)	441.208,03	616.858,16	408.649,42	458.333,12	514.647,13	471.793,60	425.968,90	482.710,93	395.444,37	419.238,09	512.191,18	544.076,22	5.892.409,15	5.005.759,00	
Contrib. do Servidor para o Plano de Previdência													0,00		
Compensações Financ. entre Regimes Previdenciários													0,00		
Rendimentos de Aplicações de Recursos Previdenciários													0,00		
Distribuição de Receita para Formação do FUNDEB	441.208,03	616.858,16	408.649,42	458.333,12	514.647,13	471.793,60	425.968,90	482.710,93	395.444,37	419.238,09	512.191,18	544.076,22	5.892.409,15	5.005.759,00	
RECEITA CORRENTE LÍQUIDA (III) = (I - II)	3.935.603,79	4.510.511,40	3.730.335,00	4.174.401,71	4.429.120,97	6.712.341,85	5.445.256,52	4.602.500,21	3.891.598,20	4.006.567,45	4.344.450,60	6.141.432,89	56.024.320,59	43.363.860,00	
(*) Transferências obrigatórias da União relativas às emendas individuais (art. 166-A, § 1º, da CF) (IV)							2.802.498,00						2.802.498,00		
RECEITA CORRENTE LÍQUIDA AJUSTADA PARA CÁLCULO DOS LIMITES DE EMPENHAMENTO (V) = (III - IV)	3.935.603,79	4.510.511,40	3.730.335,00	4.174.401,71	4.429.120,97	6.712.341,85	2.842.758,52	4.602.500,21	3.891.598,20	4.006.567,45	4.344.450,60	6.141.432,89	53.421.822,59	43.363.860,00	
(*) Transferências obrigatórias da União relativas às emendas de bancada (art. 166, § 16, da CF) (VI)													0,00		
RECEITA CORRENTE LÍQUIDA AJUSTADA PARA CÁLCULO DOS LIMITES DA DESPESA COM PESSOAL (VII) = (V - VI)	3.935.603,79	4.510.511,40	3.730.335,00	4.174.401,71	4.429.120,97	6.712.341,85	2.842.758,52	4.602.500,21	3.891.598,20	4.006.567,45	4.344.450,60	6.141.432,89	53.421.822,59	43.363.860,00	

 <p>Sistema de Informações Contábeis e Fiscais do Setor Público Brasileiro</p> <p>TESOURO NACIONAL</p>	Relatório Resumido de Execução Orçamentária
	Prefeitura Municipal de Pé de Serra - BA (Poder Executivo)
	Orçamentos Fiscal e da Seguridade Social
	CNPJ: 13232913000185
	Exercício: 2022
	Período de referência: 6º bimestre


RREO-Anexo 06 | Tabela 6.3 - Demonstrativo dos Resultados Primário e Nominal - Municípios

Cálculo Acima da Linha - Receitas Primárias	Receita Orçamentária	
	PREVISÃO ATUALIZADA	Até o Bimestre / 2022 RECEITAS REALIZADAS (a)
Cálculo Acima da Linha - Receitas Primárias	-	-
RECEITAS CORRENTES (I)	43.388.461,00	56.043.117,32
Impostos, Taxas e Contribuições de Melhoria	1.549.015,00	3.250.223,11
IPTU	11.915,00	48.428,00
ISS	321.549,00	1.067.640,00
ITBI	56.866,00	87.909,98
IRRF	1.133.291,00	1.908.449,23
Outros Impostos, Taxas e Contribuições de Melhoria	25.394,00	137.795,90
Contribuições		
Receita Patrimonial	110.178,00	705.884,88
Aplicações Financeiras (II)	110.178,00	705.884,88
Outras Receitas Patrimoniais		
Transferências Correntes	41.699.660,00	52.074.716,87
Cota-Parte do FPM	19.172.403,00	21.880.708,52
Cota-Parte do ICMS	2.420.638,00	2.854.278,30
Cota-Parte do IPVA	107.386,00	294.527,08
Cota-Parte do ITR	237,00	6.875,07
Transferências da LC 87/1996	4.767,00	
Transferências da LC nº 61/1989	24.601,00	18.796,73
Transferências do FUNDEB	13.152.784,00	16.939.714,85
Outras Transferências Correntes	6.816.844,00	10.079.816,32
Demais Receitas Correntes	29.608,00	12.292,46
Outras Receitas Financeiras (III)		
Receitas Correntes Restantes	29.608,00	12.292,46
RECEITAS PRIMÁRIAS CORRENTES (IV) = (I - II - III)	43.278.283,00	55.337.232,44
RECEITAS DE CAPITAL (V)	2.239.561,06	945.868,63
Operações de Crédito (VI)		
Amortização de Empréstimos (VII)		
Alienação de Bens	0,00	0,00
Receitas de Alienação de Investimentos Temporários (VIII)		
Receitas de Alienação de Investimentos Permanentes (IX)		
Outras Alienações de Bens		
Transferências de Capital	2.239.561,06	945.868,63
Convênios	1.789.561,06	945.868,63
Outras Transferências de Capital	450.000,00	
Outras Receitas de Capital	0,00	0,00
Outras Receitas de Capital Não Primárias (X)		
Outras Receitas de Capital Primárias		
RECEITAS PRIMÁRIAS DE CAPITAL (XI) = (V - VI - VII - VIII - IX - X)	2.239.561,06	945.868,63
RECEITA PRIMÁRIA TOTAL (XII) = (IV + XI)	45.517.844,06	56.283.101,07

 <p>Sistema de Informações Contábeis e Fiscais do Setor Público Brasileiro</p>	Relatório Resumido de Execução Orçamentária
	Prefeitura Municipal de Pé de Serra - BA (Poder Executivo)
	Orçamentos Fiscal e da Seguridade Social
	CNP.J: 13232913000185
	Exercício: 2022
Período de referência: 6º bimestre	

RREO-Anexo 06 | Tabela 6.3 - Demonstrativo dos Resultados Primário e Nominal - Municípios

	Despesa Orçamentária						Até o Bimestre / 2022	
	DOTAÇÃO ATUALIZADA	DESPESAS EMPENHADAS	DESPESAS LIQUIDADAS	DESPESAS PAGAS (a)	RESTOS A PAGAR PROCESSADOS PAGOS (b)	RESTOS A PAGAR NÃO PROCESSADOS LIQUIDADOS	PAGOS (c)	
Calculo Acima da Linha - Despesas Primárias								
DESPESAS CORRENTES (XIII)	56.233.710,31	55.197.995,57	54.914.747,37	54.586.741,83	810.274,24	0,00	0,00	0,00
Pessoal e Encargos Sociais	30.390.014,56	30.243.205,31	30.239.455,31	30.176.522,92	102.954,13			
Juros e Encargos da Dívida (XIV)	194.240,89	192.653,79	192.653,79	191.817,49				
Outras Despesas Correntes	25.649.455,06	24.761.956,47	24.482.458,27	24.218.401,42	707.320,11			
DESPESAS PRIMÁRIAS CORRENTES (XV) = (XIII - XIV)	56.039.469,62	55.005.161,78	54.721.913,58	54.389.924,34	810.274,24	0,00	0,00	0,00
DESPESAS DE CAPITAL (XVI)	5.054.685,75	4.349.622,05	4.009.395,48	3.980.765,39	32.449,46	195.000,00	195.000,00	195.000,00
Investimentos	3.787.341,25	3.085.236,13	2.745.009,56	2.717.310,36	32.449,46	195.000,00	195.000,00	195.000,00
Inversões Financeiras	47.000,00	47.000,00	47.000,00	47.000,00	0,00	0,00	0,00	0,00
Concessão de Empréstimos e Financiamentos (XVII)								
Aquisição de Título de Capital já Integralizado (XVIII)								
Aquisição de Título de Crédito (XIX)								
Demais Investições Financeiras	47.000,00	47.000,00	47.000,00	47.000,00				
Amortização da Dívida (XX)	1.220.344,50	1.277.385,92	1.277.385,92	1.216.655,03				
DESPESAS PRIMÁRIAS DE CAPITAL (XXI) = (XVI - XVII - XVIII - XIX - XX)	3.834.341,25	3.132.236,13	2.792.009,56	2.764.510,36	32.449,46	195.000,00	195.000,00	195.000,00
RESERVA DE CONTINGÊNCIA (XXII)								
DESPESA PRIMÁRIA TOTAL (XXIII) = (XV + XXI + XXII)	59.873.810,87	58.137.397,91	57.513.923,14	57.159.234,70	842.723,70	195.000,00	195.000,00	195.000,00

 <p>Sistema de Informações Contábeis e Fiscais do Setor Público Brasileiro</p> <p>TESOURO NACIONAL</p>	Relatório Resumido de Execução Orçamentária
	Prefeitura Municipal de Pé de Serra - BA (Poder Executivo)
	Orçamentos Fiscal e da Seguridade Social
	CNPJ: 13232913000185
	Exercício: 2022
	Período de referência: 6º bimestre

RREO-Anexo 06 | Tabela 6.3 - Demonstrativo dos Resultados Primário e Nominal - Municípios

Resultado Primário - Acima da Linha	Até o Bimestre / 2022
	VALOR
Resultado Primário - Acima da Linha	-
RESULTADO PRIMÁRIO - Acima da Linha (XXIV) = (XIIa - (XXIIIa + XXIIIb + XXIIIc))	-1.913.857,33

RREO-Anexo 06 | Tabela 6.3 - Demonstrativo dos Resultados Primário e Nominal - Municípios

Meta Fiscal para o Resultado Primário	Meta Fixada na LDO
	VALOR CORRENTE
Meta Fiscal para o Resultado Primário	-
Meta fixada no Anexo de Metas Fiscais da LDO para o exercício de referência	827.188,00

RREO-Anexo 06 | Tabela 6.3 - Demonstrativo dos Resultados Primário e Nominal - Municípios

Juros Nominais	Até o Bimestre 2022
	VALOR
Juros Nominais	-
Juros, Encargos e Variações Monetárias Ativos (XXV)	705.884,00
Juros, Encargos e Variações Monetárias Passivos (XXVI)	183.551,55

RREO-Anexo 06 | Tabela 6.3 - Demonstrativo dos Resultados Primário e Nominal - Municípios

Resultado Nominal - Acima da Linha	Até o Bimestre / 2022
	VALOR
Resultado Nominal - Acima da Linha	-
RESULTADO NOMINAL - Acima da Linha (XXVII) = XXIV + (XXV - XXVI)	-1.391.524,88

RREO-Anexo 06 | Tabela 6.3 - Demonstrativo dos Resultados Primário e Nominal - Municípios

Meta Fiscal para o Resultado Nominal	Meta Fixada na LDO
	VALOR CORRENTE
Meta Fiscal para o Resultado Nominal	-
Meta fixada no Anexo de Metas Fiscais da LDO para o exercício de referência	931.189,50

RREO-Anexo 06 | Tabela 6.3 - Demonstrativo dos Resultados Primário e Nominal - Municípios


Cálculo Abaixo da Linha - Resultado Nominal	Saldo	
	Em 31/12/2021 (a)	Até o Bimestre 2022 (b)
Cálculo Abaixo da Linha - Resultado Nominal	-	-
DÍVIDA CONSOLIDADA (XXVIII)	15.593.621,79	22.257.733,54
DEDUÇÕES (XXIX)	7.500.804,46	5.512.891,47
Disponibilidade de Caixa	7.500.804,46	4.083.045,56
Disponibilidade de Caixa Bruta	8.610.361,19	6.447.645,07
(-) Restos a Pagar Processados (XXX)	1.109.556,73	623.468,66
(-) Depósitos Restituíveis e Valores Vinculados	0,00	1.741.130,85
Demais Haveres Financeiros	0,00	1.429.845,91
DÍVIDA CONSOLIDADA LÍQUIDA (XXXI) = (XXXII - XXIX)	8.092.817,33	16.744.842,07

RREO-Anexo 06 | Tabela 6.3 - Demonstrativo dos Resultados Primário e Nominal - Municípios

Resultado Nominal - Abaixo da Linha	Até o Bimestre
	VALOR
Resultado Nominal - Abaixo da Linha	-
RESULTADO NOMINAL - Abaixo da Linha (XXXII) = (XXXIa - XXXIb)	-8.652.024,74

RREO-Anexo 06 | Tabela 6.3 - Demonstrativo dos Resultados Primário e Nominal - Municípios

Ajuste Metodológico	Até o Bimestre 2022
	VALOR
Ajuste Metodológico	-
VARIAÇÃO SALDO RPP = (XXXIII) = (XXXa - XXXb)	486.088,07
RECEITA DE ALIENAÇÃO DE INVESTIMENTOS PERMANENTES (IX)	0,00
PASSIVOS RECONHECIDOS NA DC (XXXIV)	0,00
VARIAÇÃO CAMBIAL (XXXV)	0,00
PAGAMENTO DE PRECATÓRIOS INTEGRANTES DA DC (XXXVI)	558.730,11
AJUSTES RELATIVOS AO RPPS (XXXVII)	0,00
OUTROS AJUSTES (XXXVIII)	8.305.318,04
RESULTADO NOMINAL AJUSTADO - Abaixo da Linha (XXXIX) = (XXXII - XXXIII - IX + XXXIV + XXXV - XXXVI + XXXVII + XXXVIII)	-1.391.524,88

 Sistema de Informações Contábeis e Fiscais do Setor Público Brasileiro TESOURO NACIONAL	Relatório Resumido de Execução Orçamentária
	Prefeitura Municipal de Pé de Serra - BA (Poder Executivo)
	Orçamentos Fiscal e da Seguridade Social
	CNPJ: 13232913000185
	Exercício: 2022
	Período de referência: 6º bimestre

RREO-Anexo 06 | Tabela 6.3 - Demonstrativo dos Resultados Primário e Nominal - Municípios

Resultado Primário - Abaixo da Linha	Até o Bimestre
	VALOR
Resultado Primário - Abaixo da Linha	-
RESULTADO PRIMÁRIO - Abaixo da Linha (XL) = XXXIX - (XXV - XXVI)	-1.913.857,33

RREO-Anexo 06 | Tabela 6.3 - Demonstrativo dos Resultados Primário e Nominal - Municípios

Informações Adicionais	PREVISÃO ORÇAMENTÁRIA
	PREVISÃO ORÇAMENTÁRIA
Informações Adicionais	-
SALDO DE EXERCÍCIOS ANTERIORES	
Recursos Arrecadados em Exercícios Anteriores - RPPS	
Superávit Financeiro Utilizado para Abertura e Reabertura de Créditos Adicionais	
RESERVA ORÇAMENTÁRIA DO RPPS	

 <p>Sistema de Informações Contábeis e Fiscais do Setor Público Brasileiro TESOURO NACIONAL</p>	Relatório Resumido de Execução Orçamentária
	Prefeitura Municipal de Pé de Serra - BA (Poder Executivo)
	Orçamentos Fiscal e da Seguridade Social
	CNPJ: 13232913000185
	Exercício: 2022
	Período de referência: 6º bimestre

RREO-Anexo 07 | Tabela 7.0 - Demonstrativo dos Restos à Pagar por Poder e Órgão - Municípios

Poder/Orgão	Poder/Orgão											
	RESTOS A PAGAR PROCESSADOS					RESTOS A PAGAR NÃO PROCESSADOS						
	Inscritos		Pagos (c)	Cancelados (d)	Saldo e = (a + b) - (c + d)	Inscritos		Liquidadados (h)	Pagos (i)	Cancelados (j)	Saldo k = (f + g) + (l + j)	Saldo Total L = (e + k)
	Em Exercícios Anteriores (a)	Em 31 de dezembro de 2021 (b)				Em Exercícios Anteriores (f)	Em 31 de dezembro de 2021 (g)					
RESTOS A PAGAR (EXCETO INTRA-ORÇAMENTÁRIOS) (I)	231.992,67	877.564,06	842.723,70	0,00	266.833,03	0,00	553.700,00	195.000,00	195.000,00	0,00	358.700,00	625.533,03
PODER EXECUTIVO	231.992,67	877.564,06	842.723,70	0,00	266.833,03	0,00	553.700,00	195.000,00	195.000,00	0,00	358.700,00	625.533,03
PODER LEGISLATIVO	0,00	0,00	0,00	0,00	0,00	0,00	0,00	0,00	0,00	0,00	0,00	0,00
Câmara Municipal												
Tribunal de Contas do Município												
RESTOS A PAGAR (INTRA-ORÇAMENTÁRIOS) (II)												
TOTAL (III) = (I + II)	231.992,67	877.564,06	842.723,70	0,00	266.833,03	0,00	553.700,00	195.000,00	195.000,00	0,00	358.700,00	625.533,03

RREO-Anexo 07 | Tabela 7.0 - Demonstrativo dos Restos à Pagar por Poder e Órgão - Municípios

Poder/Orgão - Intra	Poder/Orgão - Intra											
	RESTOS A PAGAR PROCESSADOS					RESTOS A PAGAR NÃO PROCESSADOS						
	Inscritos		Pagos (c)	Cancelados (d)	Saldo e = (a + b) - (c + d)	Inscritos		Liquidadados (h)	Pagos (i)	Cancelados (j)	Saldo k = (f + g) + (l + j)	Saldo Total L = (e + k)
	Em Exercícios Anteriores (a)	Em 31 de dezembro de 2021 (b)				Em Exercícios Anteriores (f)	Em 31 de dezembro de 2021 (g)					
RESTOS A PAGAR (INTRA-ORÇAMENTÁRIOS) (II)	0,00	0,00	0,00	0,00	0,00	0,00	0,00	0,00	0,00	0,00	0,00	0,00
PODER EXECUTIVO												
PODER LEGISLATIVO	0,00	0,00	0,00	0,00	0,00	0,00	0,00	0,00	0,00	0,00	0,00	0,00
Câmara Municipal												
Tribunal de Contas do Município												

PREFEITURA MUNICIPAL DE PE DE SERRA
RELATÓRIO RESUMIDO DA EXECUÇÃO ORÇAMENTÁRIA
DEMONSTRATIVO DAS RECEITAS E DESPESAS COM MANUTENÇÃO E DESENVOLVIMENTO DO ENSINO - MDE
ORÇAMENTOS FISCAL E DA SEGURIDADE SOCIAL
JANEIRO A DEZEMBRO 2022 / BIMESTRE NOVEMBRO - DEZEMBRO

RREO - ANEXO 8 (LDB, art. 72)

R\$ 1,00


RECEITA RESULTANTE DE IMPOSTOS (Arts. 212 e 212-A da Constituição Federal)		
RECEITA RESULTANTE DE IMPOSTOS	PREVISÃO ATUALIZADA (a)	RECEITAS REALIZADAS Até o Bimestre (b)
1- RECEITA DE IMPOSTOS	1.523.621,00	3.112.427,21
1.1- Receita Resultante do Imposto sobre a Propriedade Predial e Territorial Urbana – IPTU	11.915,00	48.428,00
1.2- Receita Resultante do Imposto sobre Transmissão Inter Vivos – ITBI	56.866,00	87.909,98
1.3- Receita Resultante do Imposto sobre Serviços de Qualquer Natureza – ISS	321.549,00	1.067.640,00
1.4- Receita Resultante do Imposto de Renda Retido na Fonte – IRRF	1.133.291,00	1.908.449,23
2- RECEITA DE TRANSFERÊNCIAS CONSTITUCIONAIS E LEGAIS	26.731.024,00	30.756.832,30
2.1- Cota-Parte FPM	23.546.097,00	26.784.209,96
2.1.1- Parcela referente à CF, art. 159, I, alínea b	21.868.470,00	24.699.759,91
2.1.2- Parcela referente à CF, art. 159, I, alíneas d e e	1.677.627,00	2.084.450,05
2.2- Cota-Parte ICMS	3.025.797,00	3.567.847,57
2.3- Cota-Parte IPI-Exportação	24.601,00	18.796,73
2.4- Cota-Parte ITR	296,00	8.582,86
2.5- Cota-Parte IPVA	134.233,00	368.157,73
2.6- Cota-Parte IOF-Ouro	0,00	0,00
2.7- Compensações Financeiras Provenientes de Impostos e Transferências Constitucionais	0,00	9.237,45
3- TOTAL DA RECEITA RESULTANTE DE IMPOSTOS (1 + 2)	28.254.645,00	33.869.259,51
4- TOTAL DESTINADO AO FUNDEB - 20% DE ((2.1.1) + (2.2) + (2.3) + (2.4) + (2.5) + (2.7))	5.010.679,40	5.692.409,15
5- VALOR MÍNIMO A SER APLICADO EM MDE ALÉM DO VALOR DESTINADO A FUNDEB - 5% DE ((2.1.1) + (2.2) + (2.3) + (2.4) + (2.5) + (2.7)) + 25% DE ((1.1) + (1.2) + (1.3) + (1.4) + (2.1.2) + (2.6))	2.052.981,85	2.732.838,43
FUNDEB		
RECEITAS RECEBIDAS DO FUNDEB NO EXERCÍCIO	PREVISÃO ATUALIZADA (a)	RECEITAS REALIZADAS Até o Bimestre (b)
6- RECEITAS RECEBIDAS DO FUNDEB	13.153.495,00	16.948.431,47
6.1- FUNDEB - Impostos e Transferências de Impostos	9.985.746,00	10.196.778,69

6.1.1- Principal		9.984.000,00		10.187.074,39	
6.1.2- Rendimento de Aplicação Financeira		1.746,00		9.704,30	
6.2- FUNDEB - Complementação da União - VAAF		3.160.818,00		3.753.935,53	
6.2.1- Principal		3.160.818,00		3.753.935,53	
6.2.2- Rendimento de Aplicação Financeira		0,00		0,00	
6.3- FUNDEB - Complementação da União - VAAT		6.931,00		2.997.717,25	
6.3.1- Principal		6.931,00		2.997.717,25	
6.3.2- Rendimento de Aplicação Financeira		0,00		0,00	
7- RESULTADO LÍQUIDO DAS TRANSFERÊNCIAS DO FUNDEB (6.1.1 – 4)¹		4.973.320,60		4.494.665,24	
RECURSOS RECEBIDOS EM EXERCÍCIOS ANTERIORES E NÃO UTILIZADOS (SUPERÁVIT)				VALOR	
8- TOTAL DOS RECURSOS DE SUPERÁVIT					184.623,42
8.1- Superávit do Exercício Imediatamente Anterior					69.447,94
8.2- Superávit Residual de Outros Exercícios					115.175,48
9- TOTAL DOS RECURSOS DO FUNDEB DISPONÍVEIS PARA UTILIZAÇÃO (6 + 8)					17.133.054,89
DESPESAS COM RECURSOS DO FUNDEB (Por Área de Atuação)⁶	DOTAÇÃO ATUALIZADA (c)	DESPESAS EMPENHADAS Até o Bimestre (d)	DESPESAS LIQUIDADAS Até o Bimestre (e)	DESPESAS PAGAS Até o Bimestre (f)	INSCRITAS EM RESTOS A PAGAR NÃO PROCESSADOS (g)
10- PROFISSIONAIS DA EDUCAÇÃO BÁSICA	14.335.497,90	14.333.009,12	14.333.009,12	14.333.009,12	0,00
10.1- Educação Infantil	2.869.159,82	2.867.760,26	2.867.760,26	2.867.760,26	0,00
10.1.1- Creche	315.000,00	315.000,00	315.000,00	315.000,00	0,00
10.1.2- Pré-escola	2.554.159,82	2.552.760,26	2.552.760,26	2.552.760,26	0,00
10.2- Ensino Fundamental	11.466.338,08	11.465.248,86	11.465.248,86	11.465.248,86	0,00
11- OUTRAS DESPESAS	2.560.340,02	2.553.126,44	2.553.126,44	2.538.257,24	0,00
11.1- Educação Infantil	486.319,00	480.007,08	480.007,08	465.137,88	0,00
11.1.1- Creche	0,00	0,00	0,00	0,00	0,00
11.1.2- Pré-escola	486.319,00	480.007,08	480.007,08	465.137,88	0,00
11.2- Ensino Fundamental	2.074.021,02	2.073.119,36	2.073.119,36	2.073.119,36	0,00
12- TOTAL DAS DESPESAS COM RECURSOS DO FUNDEB (10 + 11)	16.895.837,92	16.886.135,56	16.886.135,56	16.871.266,36	0,00
INDICADORES DO FUNDEB					
DESPESAS CUSTEADAS COM RECEITAS DO FUNDEB RECEBIDAS NO EXERCÍCIO	DESPESAS EMPENHADAS Até o Bimestre(d)	DESPESAS LIQUIDADAS Até o Bimestre(e)	DESPESAS PAGAS Até o Bimestre(f)	INSCRITAS EM RESTOS A PAGAR NÃO PROCESSADOS (g)	INSCRITAS EM RESTOS A PAGAR NÃO PROCESSADOS (SEM DISPONIBILIDADE DE CAIXA) (h)⁷
13- Total das Despesas do FUNDEB com Profissionais da Educação Básica	14.333.009,12	14.333.009,12	14.333.009,12	0,00	0,00
14- Total das Despesas custeadas com FUNDEB - Impostos e Transferências de Impostos	10.134.482,78	10.134.482,78	10.134.482,78	0,00	0,00
15- Total das Despesas custeadas com FUNDEB - Complementação da União - VAAF	3.753.935,53	3.753.935,53	3.753.935,53	0,00	0,00

16- Total das Despesas custeadas com FUNDEB - Complementação da União - VAAT	2.997.717,25	2.997.717,25	2.997.717,25	0,00	0,00	
17- Total das Despesas custeadas com FUNDEB - Complementação da União - VAAT Aplicadas na Educação Infantil	2.997.717,25	2.997.717,25	2.997.717,25	0,00	0,00	
18- Total das Despesas custeadas com FUNDEB - Complementação da União - VAAT Aplicadas em Despesa de Capital	465.137,88	465.137,88	465.137,88	0,00	0,00	
INDICADORES - Art. 212-A, inciso XI e § 3º - Constituição Federal²	VALOR EXIGIDO (i)	VALOR APLICADO (j)	VALOR CONSIDERADO APÓS DEDUÇÕES (k)	% APLICADO (l)		
19- Mínimo de 70% do FUNDEB na Remuneração dos Profissionais da Educação Básica	11.863.902,03	14.333.009,12	14.333.009,12	84,57		
20 - Percentual de 50% da Complementação da União ao FUNDEB (VAAT) na Educação Infantil	1.498.858,62	2.997.717,25	2.997.717,25	100,00		
21- Mínimo de 15% da Complementação da União ao FUNDEB - VAAT em Despesas de Capital	449.657,59	465.137,88	465.137,88	15,52		
INDICADOR - Art.25, § 3º - Lei nº 14.113, de 2020 - (Máximo de 10% de Superávit)³	VALOR PERMITIDO (m)	VALOR NÃO APLICADO (n)	VALOR NÃO APLICADO APÓS AJUSTE (o)	% NÃO APLICADO ((p)		
22- Total da Receita Recebida e não Aplicada no Exercício	1.694.843,15	62.295,91	62.295,91	0,37		
INDICADOR - Art.25, § 3º - Lei nº 14.113, de 2020 - (Aplicação do Superávit de Exercício Anterior)³	VALOR DE SUPERÁVIT PERMITIDO NO EXERCÍCIO ANTERIOR (q)	VALOR NÃO APLICADO NO EXERCÍCIO ANTERIOR (r)	VALOR DE SUPERÁVIT APLICADO ATÉ O PRIMEIRO QUADRIMESTRE (s)	VALOR APLICADO ATÉ O PRIMEIRO QUADRIMESTRE QUE INEGRARÁ O LIMITE CONSTITUCIONAL (t)	VALOR APLICADO APÓS O PRIMEIRO QUADRIMESTRE (u)	VALOR NÃO APLICADO (v)
23- Total das Despesas custeadas com Superávit do FUNDEB	1.159.526,25	69.447,94	0,00	0,00	0,00	69.447,94
23.1- Total das Despesas custeadas com FUNDEB - Impostos e Transferências de Impostos	868.761,08	69.447,94	0,00	0,00	0,00	69.447,94
23.2- Total das Despesas custeadas com FUNDEB - Complementação da União (VAAF + VAAT)	290.765,17	0,00	0,00	0,00	0,00	0,00
<u>DESPESAS COM MANUTENÇÃO E DESENVOLVIMENTO DO ENSINO – MDE - CUSTEADAS COM RECEITA DE IMPOSTOS (EXCETO FUNDEB)</u>						
DESPESAS COM AÇÕES TÍPICAS DE MDE - RECEITAS DE IMPOSTOS - EXCETO FUNDEB (Por Área de Atuação)⁶	DOTAÇÃO ATUALIZADA (c)	DESPESAS EMPENHADAS Até o Bimestre (d)	DESPESAS LIQUIDADAS Até o Bimestre (e)	DESPESAS PAGAS Até o Bimestre (f)	INSCRITAS EM RESTOS A PAGAR NÃO PROCESSADOS (g)	
24- EDUCAÇÃO INFANTIL	229.458,00	228.375,81	228.375,81	227.909,81	0,00	

24.1- Creche	0,00	0,00	0,00	0,00	0,00
24.2- Pré-escola	229.458,00	228.375,81	228.375,81	227.909,81	0,00
25- ENSINO FUNDAMENTAL	5.529.074,35	5.319.209,18	5.314.651,18	5.273.801,67	4.558,00
26- TOTAL DAS DESPESAS COM AÇÕES TÍPICAS DE MDE (24 + 25)	5.758.532,35	5.547.584,99	5.543.026,99	5.501.711,48	4.558,00
APURAÇÃO DAS DESPESAS PARA FINS DE LIMITE MÍNIMO CONSTITUCIONAL				VALOR	
27- TOTAL DAS DESPESAS DE MDE CUSTEADAS COM RECURSOS DE IMPOSTOS (FUNDEB E RECEITA DE IMPOSTOS) = (L14(d ou e) + L26(d ou e) + L23.1(t))					15.682.067,77
28 (-) RESULTADO LÍQUIDO DAS TRANSFERÊNCIAS DO FUNDEB = (L7)					4.494.665,24
29 (-) RESTOS A PAGAR NÃO PROCESSADOS INSCRITOS NO EXERCÍCIO SEM DISPONIBILIDADE FINANCEIRA DE RECURSOS DO FUNDEB IMPOSTOS ⁴ = (L14h)					0,00
30 (-) RESTOS A PAGAR NÃO PROCESSADOS INSCRITOS NO EXERCÍCIO SEM DISPONIBILIDADE FINANCEIRA DE RECURSOS DE IMPOSTOS ^{4 e 7}					0,00
31 (-) CANCELAMENTO, NO EXERCÍCIO, DE RESTOS A PAGAR INSCRITOS COM DISPONIBILIDADE FINANCEIRA DE RECURSOS DE IMPOSTOS VINCULADOS AO ENSINO = (L34.1(ac) + L34.2(ac))					0,00
32- TOTAL DAS DESPESAS PARA FINS DE LIMITE (27 – (28 + 29 + 30 + 31))					11.187.402,53
APURAÇÃO DO LIMITE MÍNIMO CONSTITUCIONAL ^{2 e 5}			VALOR EXIGIDO (x)	VALOR APLICADO (w)	% APLICADO (y)
33- APLICAÇÃO EM MDE SOBRE A RECEITA DE IMPOSTOS			8.467.314,88	11.187.402,53	33,03
RESTOS A PAGAR INSCRITOS EM EXERCÍCIOS ANTERIORES COM DISPONIBILIDADE FINANCEIRA DE RECURSOS DE IMPOSTOS E DO FUNDEB	SALDO INICIAL (z)	RP LIQUIDADOS (aa)	RP PAGOS (ab)	RP CANCELADOS (ac)	SALDO FINAL (ad)=(z)-(ab)-(ac)
34- RESTOS A PAGAR DE DESPESAS COM MDE	25.119,02	0,00	18.394,15	0,00	6.724,87
34.1 - Executadas com Recursos de Impostos e Transferências de Impostos	20.119,02	0,00	13.394,15	0,00	6.724,87
34.2 - Executadas com Recursos do FUNDEB - Impostos	5.000,00	0,00	5.000,00	0,00	0,00
34.3 - Executadas com Recursos do FUNDEB - Complementação da União (VAAT + VAAF)	0,00	0,00	0,00	0,00	0,00
OUTRAS INFORMAÇÕES PARA CONTROLE					
RECEITAS ADICIONAIS PARA FINANCIAMENTO DO ENSINO			PREVISÃO ATUALIZADA (a)	RECEITAS REALIZADAS Até o Bimestre (b)	
35- RECEITA DE TRANSFERÊNCIAS DO FNDE (INCLUINDO RENDIMENTOS DE APLICAÇÃO FINANCEIRA)			1.082.393,00	673.078,71	
35.1- Salário-Educação			278.597,00	309.568,14	
35.2- PDDE			3.012,00	6.240,00	
35.3- PNAE			214.361,00	257.370,00	
35.4 - PNATE			210.423,00	99.900,57	
35.5- Outras Transferências do FNDE			376.000,00	0,00	
36- RECEITA DE TRANSFERÊNCIAS DE CONVÊNIOS			157.800,00	36.164,41	
37- RECEITA DE ROYALTIES DESTINADOS À EDUCAÇÃO			0,00	0,00	
38- RECEITA DE OPERAÇÕES DE CRÉDITO VINCULADAS À EDUCAÇÃO			0,00	0,00	
39- OUTRAS RECEITAS PARA FINANCIAMENTO DO ENSINO			3.378,00	116.778,63	
40-TOTAL DAS RECEITAS ADICIONAIS PARA FINANCIAMENTO DO ENSINO = (35 + 36 + 37 + 38 + 39)			1.243.571,00	826.021,75	

OUTRAS DESPESAS COM EDUCAÇÃO (Por Área de Atuação) ⁶	DOTAÇÃO ATUALIZADA (c)	DESPESAS EMPENHADAS Até o Bimestre (d)	DESPESAS LIQUIDADAS Até o Bimestre (e)	DESPESAS PAGAS Até o Bimestre (f)	INSCRITAS EM RESTOS A PAGAR NÃO PROCESSADOS (g)
41- EDUCAÇÃO INFANTIL	200,00	0,00	0,00	0,00	0,00
41.1- Creche	0,00	0,00	0,00	0,00	0,00
41.2- Pré-escola	200,00	0,00	0,00	0,00	0,00
42- ENSINO FUNDAMENTAL	1.307.371,00	1.173.441,78	1.173.441,78	1.173.441,78	0,00
43- ENSINO MÉDIO	0,00	0,00	0,00	0,00	0,00
44- ENSINO SUPERIOR	0,00	0,00	0,00	0,00	0,00
45- ENSINO PROFISSIONAL NÃO INTEGRADO AO ENSINO REGULAR	0,00	0,00	0,00	0,00	0,00
46- TOTAL DAS OUTRAS DESPESAS COM EDUCAÇÃO (41 + 42 + 43 + 44 + 45)	1.307.571,00	1.173.441,78	1.173.441,78	1.173.441,78	0,00
TOTAL GERAL DAS DESPESAS COM EDUCAÇÃO	DOTAÇÃO ATUALIZADA Até o Bimestre (c)	DESPESAS EMPENHADAS Até o Bimestre (d)	DESPESAS LIQUIDADAS Até o Bimestre (e)	DESPESAS PAGAS Até o Bimestre (f)	INSCRITAS EM RESTOS A PAGAR NÃO PROCESSADOS (g)
47- TOTAL GERAL DAS DESPESAS COM EDUCAÇÃO (12 + 26 + 46)	24.577.746,23	24.222.879,99	24.218.321,99	24.157.692,49	4.558,00
47.1- Despesas Correntes	23.992.325,23	23.653.799,91	23.649.241,91	23.603.481,61	4.558,00
47.1.1- Pessoal Ativo	16.115.304,67	16.107.547,86	16.107.547,86	16.107.547,86	0,00
47.1.2- Pessoal Inativo	0,00	0,00	0,00	0,00	0,00
47.1.3-Transferências às instituições comunitárias, confessionais ou filantrópicas sem finslucrativos	0,00	0,00	0,00	0,00	0,00
47.1.4- Outras Despesas Correntes	7.877.020,56	7.546.252,05	7.541.694,05	7.495.933,75	4.558,00
47.2- Despesas de Capital	585.421,00	569.080,08	569.080,08	554.210,88	0,00
47.2.1- Transferências às instituições comunitárias, confessionais ou filantrópicas sem finslucrativos	0,00	0,00	0,00	0,00	0,00
47.2.2- Outras Despesas Capital	585.421,00	569.080,08	569.080,08	554.210,88	0,00
CONTROLE DA DISPONIBILIDADE FINANCEIRA E CONCILIAÇÃO BANCÁRIA	FUNDEB (ae)		SALÁRIO EDUCAÇÃO (af)		
48- Disponibilidade Financeira em 31 de Dezembro de 2021			639.056,13	26.572,82	
49- (+) Ingresso de Recursos até o Bimestre (orçamentário)			16.948.431,47	309.568,14	
50- (-) Pagamentos Efetuados até o Bimestre (orçamentário e restos a pagar)			16.876.266,36	307.848,09	
51- (=) Disponibilidade Financeira até o Bimestre			711.221,24	28.292,87	
52- (+) Ajustes Positivos (Retenções e Outros Valores Extraorçamentários)			0,00	2.690,64	
53- (-) Ajustes Negativos (Outros Valores Extraorçamentários)			449.432,71	0,00	
54- (=) Saldo Financeiro Conciliado (Saldo Bancário)			261.788,53	30.983,51	

 <p>Sistema de Informações Contábeis e Fiscais do Setor Público Brasileiro</p> <p>TESOURO NACIONAL</p>	Relatório Resumido de Execução Orçamentária
	Prefeitura Municipal de Pé de Serra - BA (Poder Executivo)
	Orçamentos Fiscal e da Seguridade Social
	CNPJ: 13232913000185
	Exercício: 2022
	Período de referência: 6º bimestre

RREO-Anexo 14 | Tabela 14.0 - Demonstrativo Simplificado do Relatório Resumido da Execução Orçamentária - Municípios

Balanco Orçamentário	Valores Até o Bimestre
Balanco Orçamentário	-
RECEITAS	
Previsão Inicial	45.603.421,06
Previsão Atualizada	45.603.421,06
Receitas Realizadas	56.970.189,22
Déficit Orçamentário	1.953.953,63
Saldos de Exercícios Anteriores (Utilizados para Créditos Adicionais)	
DESPESAS	
Dotação Inicial	45.603.421,06
Dotação Atualizada	61.288.396,06
Despesas Empenhadas	59.547.617,62
Despesas Liquidadas	58.924.142,85
Despesas Pagas	58.567.507,22
Superávit Orçamentário	0,00

RREO-Anexo 14 | Tabela 14.0 - Demonstrativo Simplificado do Relatório Resumido da Execução Orçamentária - Municípios

Despesas por Função/Subfunção	Valores Até o Bimestre
Despesas por Função/Subfunção	-
Despesas Empenhadas	59.547.617,62
Despesas Liquidadas	58.924.142,85

RREO-Anexo 14 | Tabela 14.0 - Demonstrativo Simplificado do Relatório Resumido da Execução Orçamentária - Municípios

Receita Corrente Líquida - RCL	Valores Até o Bimestre
Receita Corrente Líquida - RCL	-
Receita Corrente Líquida	56.024.320,59
Receita Corrente Líquida Ajustada para Cálculo dos Limites de Endividamento	53.421.822,59
Receita Corrente Líquida Ajustada para Cálculo dos Limites da Despesa com Pessoal	53.421.822,59


RREO-Anexo 14 | Tabela 14.0 - Demonstrativo Simplificado do Relatório Resumido da Execução Orçamentária - Municípios

Receitas e Despesas do Regime Próprio de Previdência dos Servidores	Valores Até o Bimestre
Receitas e Despesas do Regime Próprio de Previdência dos Servidores	-
Fundo em Capitalização (PLANO PREVIDENCIÁRIO)	
Receitas Previdenciárias Realizadas	
Despesas Previdenciárias Empenhadas	
Despesas Previdenciárias Liquidadas	
Despesas Previdenciárias Pagas	
Resultado Previdenciário	
Fundo em Repartição (PLANO FINANCEIRO)	
Receitas Previdenciárias Realizadas	
Despesas Previdenciárias Empenhadas	
Despesas Previdenciárias Liquidadas	
Despesas Previdenciárias Pagas	
Resultado Previdenciário	

RREO-Anexo 14 | Tabela 14.0 - Demonstrativo Simplificado do Relatório Resumido da Execução Orçamentária - Municípios

Resultados Primário e Nominal	Verificação das Metas dos Resultados Nominal e Primário		
	Meta Fixada no Anexo de Metas Fiscais da LDO (a)	Resultado Apurado até o Bimestre (b)	% em Relação à Meta (b/a)
Resultados Primário e Nominal			
Resultado Primário - Acima da Linha	827.188,00	-1.913.857,33	-2,31
Resultado Nominal - Acima da Linha	931.189,50	-1.391.524,88	-1,49

RREO-Anexo 14 | Tabela 14.0 - Demonstrativo Simplificado do Relatório Resumido da Execução Orçamentária - Municípios

 <p>Sistema de Informações Contábeis e Fiscais do Setor Público Brasileiro TESOURO NACIONAL</p>	Relatório Resumido de Execução Orçamentária
	Prefeitura Municipal de Pé de Serra - BA (Poder Executivo)
	Orçamentos Fiscal e da Seguridade Social
	CNPJ: 13232913000185
	Exercício: 2022
	Período de referência: 6º bimestre

Restos a Pagar por Poder e Ministério Público	Estágios dos Restos a Pagar			
	Inscrição	Cancelamento Até o Bimestre	Pagamento Até o Bimestre	Saldo a Pagar
Restos a Pagar por Poder e Ministério Público				
RESTOS A PAGAR PROCESSADOS	1.109.556,73	0,00	842.723,70	266.833,03
Poder Executivo	1.109.556,73		842.723,70	266.833,03
Poder Legislativo				
Poder Judiciário				
Ministério Público				
Defensoria Pública				
RESTOS A PAGAR NÃO PROCESSADOS	553.700,00	0,00	195.000,00	358.700,00
Poder Executivo	553.700,00		195.000,00	358.700,00
Poder Legislativo				
Poder Judiciário				
Ministério Público				
Defensoria Pública				
TOTAL	1.663.256,73	0,00	1.037.723,70	625.533,03

RREO-Anexo 14 | Tabela 14.0 - Demonstrativo Simplificado do Relatório Resumido da Execução Orçamentária - Municípios

Despesas com Manutenção e Desenvolvimento do Ensino	Apuração das Despesas com Ensino		
	Valor Apurado Até o Bimestre	Limites Constitucionais Anuais	
		% Mínimo a Aplicar no Exercício	% Aplicado Até o Bimestre
Despesas com Manutenção e Desenvolvimento do Ensino	-	-	-
Mínimo Anual de <18% / 25%> das Receitas de Impostos na Manutenção e Desenvolvimento do Ensino			
Mínimo Anual de 70% do FUNDEB na Remuneração dos Profissionais da Educação Básica			
Percentual de 50% da Complementação da União ao FUNDEB (VAAT) na Educação Infantil			
Mínimo de 15% da Complementação da União ao FUNDEB (VAAT) em Despesas de Capital			

RREO-Anexo 14 | Tabela 14.0 - Demonstrativo Simplificado do Relatório Resumido da Execução Orçamentária - Municípios

Receitas de Operações de Crédito e Despesas de Capital	Apuração das Receitas de Operações de Crédito e Despesas de Capital	
	Valor Apurado no Exercício	Saldo Não Realizado
Receitas de Operações de Crédito e Despesas de Capital	-	-
Receitas de Operações de Crédito	0,00	0,00
Despesa de Capital Líquida	4.349.622,05	705.063,70

RREO-Anexo 14 | Tabela 14.0 - Demonstrativo Simplificado do Relatório Resumido da Execução Orçamentária - Municípios

Projeção Atuarial dos Regimes de Previdência	Exercício de Apuração			
	Exercício	10º Exercício	20º Exercício	35º Exercício
Projeção Atuarial dos Regimes de Previdência	-	-	-	-
Fundo em Capitalização (Plano Previdenciário)				
Receitas Previdenciárias				
Despesas Previdenciárias				
Resultado Previdenciário	0,00	0,00	0,00	0,00
Fundo em Repartição (Plano Financeiro)				
Receitas Previdenciárias				
Despesas Previdenciárias				
Resultado Previdenciário	0,00	0,00	0,00	0,00

RREO-Anexo 14 | Tabela 14.0 - Demonstrativo Simplificado do Relatório Resumido da Execução Orçamentária - Municípios


Receita da Alienação de Ativos e Aplicação dos Recursos	Apuração da Receita da Alienação de Ativos e Aplicação dos Recursos	
	Valor Apurado no Exercício	Saldo a Realizar
Receita da Alienação de Ativos e Aplicação dos Recursos	-	-
Receitas da Alienação de Ativos		
Aplicação dos Recursos da Alienação de Ativos		

RREO-Anexo 14 | Tabela 14.0 - Demonstrativo Simplificado do Relatório Resumido da Execução Orçamentária - Municípios

Despesas com Ações e Serviços Públicos de Saúde	Apuração das Despesas com Saúde		
	Valor Apurado Até o Bimestre	Limites Constitucionais Anuais	
		% Mínimo a Aplicar no Exercício	% Aplicado Até o Bimestre
Despesas com Ações e Serviços Públicos de Saúde	-	-	-
Despesas com Ações e Serviços Públicos de Saúde Executadas com Recursos de Impostos			

RREO-Anexo 14 | Tabela 14.0 - Demonstrativo Simplificado do Relatório Resumido da Execução Orçamentária - Municípios

Despesas de Caráter Continuado Derivadas de PPP	Valor Realizado no Período	
	Valor Apurado no Exercício Corrente	
Despesas de Caráter Continuado Derivadas de PPP	-	-


 Sistema de Informações Contábeis e Fiscais do Setor Público Brasileiro TESOURO NACIONAL	Relatório Resumido de Execução Orçamentária
	Prefeitura Municipal de Pé de Serra - BA (Poder Executivo)
	Orçamentos Fiscal e da Seguridade Social
	CNPJ: 13232913000185
	Exercício: 2022
	Período de referência: 6º bimestre

Despesas de Caráter Continuado Derivadas de PPP	Valor Realizado no Período
	Valor Apurado no Exercício Corrente
Total das Despesas Consideradas para o Limite / RCL (%)	

 <p>Sistema de Informações Contábeis e Fiscais do Setor Público Brasileiro TESOURO NACIONAL</p>	Relatório de Gestão Fiscal
	Prefeitura Municipal de Pé de Serra - BA (Poder Executivo)
	Orçamentos Fiscal e da Seguridade Social
	CNPJ: 13232913000185
	Exercício: 2022
Período de referência: 3º quadrimestre	

RGF-Anexo 01 | Tabela 1.0 - Demonstrativo da Despesa com Pessoal

Despesa com Pessoal	Despesa Executada com Pessoal												TOTAL (ÚLTIMOS 12 MESES) (a)	INSCRITAS EM RESTOS A PAGAR NÃO PROCESSADOS (b)	
	DESPESAS EXECUTADAS (Últimos 12 Meses)														
	<MR-11>	<MR-10>	<MR-9>	<MR-8>	<MR-7>	<MR-6>	<MR-5>	<MR-4>	<MR-3>	<MR-2>	<MR-1>	<MR>			
Despesa com Pessoal (Últimos 12 Meses)	-	-	-	-	-	-	-	-	-	-	-	-	-	-	-
DESPESA BRUTA COM PESSOAL (I)	1.536.236,41	2.199.504,68	2.555.626,50	2.474.438,65	2.603.661,52	2.321.052,61	2.292.685,09	2.598.557,25	3.532.594,53	2.194.705,32	2.271.445,70	3.323.082,45		29.903.610,71	0,00
Pessoal Ativo	1.461.236,65	2.124.504,92	2.460.626,74	2.363.247,97	2.492.490,64	2.209.861,93	2.067.885,71	2.290.154,98	2.499.329,22	2.005.563,27	1.968.812,52	2.370.475,71		26.334.210,46	0,00
Vencimentos, Vantagens e Outras Despesas Variáveis	1.389.589,14	1.998.393,30	2.400.021,63	2.148.706,54	2.186.454,85	2.209.861,93	2.067.885,71	2.290.154,98	2.461.385,32	2.005.563,27	1.968.812,52	2.370.475,71		25.497.324,90	
Obrigações Patronais	71.647,51	126.111,62	80.605,11	214.541,43	306.036,99				37.943,90					836.885,56	
Pessoal Inativo e Pensionistas	0,00	0,00	0,00	0,00	0,00	0,00	0,00	0,00	0,00	0,00	0,00	0,00		0,00	0,00
Aposentadorias, Reserva e Reformas															
Pensões															
Outras Despesas de Pessoal decorrentes de Contratos de Terceirização ou de contratação de forma indireta (§ 1º do art. 18 da LRF)	74.999,76	74.999,76	74.999,76	111.190,68	111.190,68	111.190,68	224.799,38	308.402,27	1.033.265,31	189.122,05	302.633,18	952.606,74		3.569.400,25	
Despesa com Pessoal não Executada Orçamentariamente														0,00	
DESPESAS NÃO COMPUTADAS (§ 1º do art. 19 da LRF) (II)	0,00	0,00	0,00	0,00	0,00	0,00	0,00	0,00	0,00	0,00	0,00	0,00		0,00	0,00
Indenizações por Demissão e Incentivos a Demissão Voluntária															
Decorrentes de Decisão Judicial de Período Anterior ao da Apuração															
Despesas de Exercícios Anteriores de Período Anterior ao da Apuração															
Inativos e Pensionistas com Recursos Vinculados															
DESPESA LÍQUIDA COM PESSOAL (III) = (I - II)	1.536.236,41	2.199.504,68	2.555.626,50	2.474.438,65	2.603.661,52	2.321.052,61	2.292.685,09	2.598.557,25	3.532.594,53	2.194.705,32	2.271.445,70	3.323.082,45		29.903.610,71	0,00

 Sistema de Informações Contábeis e Fiscais do Setor Público Brasileiro TESOURO NACIONAL	Relatório de Gestão Fiscal
	Prefeitura Municipal de Pé de Serra - BA (Poder Executivo)
	Orçamentos Fiscal e da Seguridade Social
	CNPJ: 13232913000185
	Exercício: 2022
	Período de referência: 3º trimestre

RGF-Anexo 01 | Tabela 1.0 - Demonstrativo da Despesa com Pessoal

DTP e Apuração do Cumprimento do Limite Legal	DTP e Apuração do Cumprimento do Limite Legal	
	Valor	% sobre a RCL Ajustada
DTP e Apuração do Cumprimento do Limite Legal		
RECEITA CORRENTE LÍQUIDA - RCL (IV)	56.024.320,59	-
(-) Transferências Obrigatórias da União Relativas às Emendas Individuais (art. 166-A, §1º, da CF) (V)	2.602.498,00	-
(-) Transferências Obrigatórias da União relativas às Emendas de Bancada (art. 166, § 16, da CF) (VI)	0,00	-
= RECEITA CORRENTE LÍQUIDA AJUSTADA PARA CÁLCULO DOS LIMITES DA DESPESA COM PESSOAL (VII) = (IV - V - VI)	53.421.822,59	-
DESPESA TOTAL COM PESSOAL - DTP (VIII) = (IIIa + IIIb)	29.903.610,71	55,98
LIMITE MÁXIMO (IX) (incisos I, II e III, art. 20 da LRF)	28.847.784,20	54,00
LIMITE PRUDENCIAL (X) = (0,95 x IX) (parágrafo único do art. 22 da LRF)	27.405.394,99	51,30
LIMITE DE ALERTA (XI) = (0,90 x IX) (inciso II do §1º do art. 59 da LRF)	25.963.005,78	48,60


RGF-Anexo 01 | Tabela 1.0 - Demonstrativo da Despesa com Pessoal

Notas Explicativas	Valores
	31/12/2022
Notas Explicativas	-
Notas Explicativas	-

 <p>Sistema de Informações Contábeis e Fiscais do Setor Público Brasileiro TESOURO NACIONAL</p>	Relatório de Gestão Fiscal
	Prefeitura Municipal de Pé de Serra - BA (Poder Executivo)
	Orçamentos Fiscal e da Seguridade Social
	CNPJ: 13232913000185
	Exercício: 2022
Período de referência: 3º quadrimestre	


RGF-Anexo 01 | Tabela 1.2 - Trajetória de Retorno ao Limite da Despesa Total com Pessoal

Trajetória de Retorno ao Limite da Despesa Total com Pessoal	Apuração da Trajetória de Retorno ao Limite da DTP								
	Exercício de Descumprimento do Limite			Exercício do Primeiro Período Seguinte		Exercício do Segundo Período Seguinte			
	No Quadrimestre/Semestre			Primeiro Período Seguinte		Segundo Período Seguinte			
	Limite Máximo (a)	% DTP (b)	% Excedente (c) = (b-a)	Redutor Mínimo de 1/3 do Excedente (d) = (1/3*c)	Limite (e) = (b-d)	% DTP (f)	Redutor Residual (g) = (f-a)	Limite (h) = (a)	% DTP (i)
Trajetória de Retorno ao Limite da Despesa Total com Pessoal	-	-	-	-	-	-	-	-	-
Valores Percentuais									

 Sistema de Informações Contábeis e Fiscais do Setor Público Brasileiro TESOURO NACIONAL	Relatório de Gestão Fiscal
	Prefeitura Municipal de Pé de Serra - BA (Poder Executivo)
	Orçamentos Fiscal e da Seguridade Social
	CNPJ: 13232913000185
	Exercício: 2022
	Período de referência: 3º trimestre


RGF-Anexo 01 | Tabela 1.2 - Trajetória de Retorno ao Limite da Despesa Total com Pessoal

Parâmetros para Redução do Excedente de DTP (art. 15 da LC 178/2021)	Percentual
Parâmetros para Redução do Excedente de DTP (art. 15 da LC 178/2021)	Percentual
Limite Máximo (IX) (%) (LRF, art. 20)	-
DTP em 2021 (XII) (%)	
Excedente em 2021 (XIII) = (XII - IX) (%)	
Redutor anual (XIV) = (0,10 x XIII) (%)	

 Sistema de Informações Contábeis e Fiscais do Setor Público Brasileiro TESOURO NACIONAL	Relatório de Gestão Fiscal
	Prefeitura Municipal de Pé de Serra - BA (Poder Executivo)
	Orçamentos Fiscal e da Seguridade Social
	CNPJ: 13232913000185
	Exercício: 2022
	Período de referência: 3º quadrimestre

RGF-Anexo 01 | Tabela 1.2 - Trajetória de Retorno ao Limite da Despesa Total com Pessoal

Trajetória de Retorno ao Limite da Despesa Total com Pessoal (art. 15 da LC 178/2021)	2021	2022	2023	2024	Apuração da Trajetória de Retorno ao Limite da DTP (art. 15 da LC 178/2021)							
Trajetória de Retorno ao Limite da Despesa Total com Pessoal (art. 15 da LC 178/2021)	-	-	-	-	2025	2026	2027	2028	2029	2030	2031	2032
RECEITA CORRENTE LÍQUIDA AJUSTADA PARA CÁLCULO DOS LIMITES DA DESPESA COM PESSOAL (VII)												
DESPESA TOTAL COM PESSOAL - DTP (VIII)												
% DTP (VIII / VII)												
LIMITE CONFORME ART. 15 DA LC 178/2021 (%)												

 Sistema de Informações Contábeis e Fiscais do Setor Público Brasileiro TESOURO NACIONAL	Relatório de Gestão Fiscal
	Prefeitura Municipal de Pé de Serra - BA (Poder Executivo)
	Orçamentos Fiscal e da Seguridade Social
	CNPJ: 13232913000185
	Exercício: 2022
	Período de referência: 3º trimestre

RGF-Anexo 01 | Tabela 1.2 - Trajetória de Retorno ao Limite da Despesa Total com Pessoal

Notas Explicativas	Valores
	31/12/2022
Notas Explicativas	-
Identificação do Quadrimestre em que Excedeu o Limite e dos Períodos de Retorno	
Notas Explicativas	

RGF-Anexo 01 | Tabela 1.2 - Trajetória de Retorno ao Limite da Despesa Total com Pessoal

Notas Explicativas	Valores
	31/12/2022
Notas Explicativas	-
Identificação do Quadrimestre em que Excedeu o Limite e dos Períodos de Retorno	
Notas Explicativas	

RGF-Anexo 01 | Tabela 1.4 - Demonstrativo da Despesa com Pessoal - Ente Consorciado

Notas Explicativas	Valores
	31/12/2022
Notas Explicativas	-
Notas Explicativas	


 <p>Sistema de Informações Contábeis e Fiscais do Setor Público Brasileiro TESOURO NACIONAL</p>	Relatório de Gestão Fiscal
	Prefeitura Municipal de Pé de Serra - BA (Poder Executivo)
	Orçamentos Fiscal e da Seguridade Social
	CNPJ: 13232913000185
	Exercício: 2022
Período de referência: 3º quadrimestre	

RGF-Anexo 02 | Tabela 2.0 - Demonstrativo da Dívida Consolidada Líquida - Estados, DF e Municípios

Tabela 2.0 - Demonstrativo da Dívida Consolidada Líquida	Cálculo da Dívida Consolidada Líquida			
	SALDO DO EXERCÍCIO ANTERIOR	SALDO DO EXERCÍCIO DE 2022		
		Até o 1º Quadrimestre	Até o 2º Quadrimestre	Até o 3º Quadrimestre
Dívida Consolidada	-	-	-	-
DÍVIDA CONSOLIDADA - DC (I)	15.593.621,79	15.105.943,01	14.399.450,20	22.257.733,54
Dívida Mobiliária	0,00	0,00	0,00	0,00
Dívida Contratual	12.392.976,42	12.105.441,80	11.561.640,01	18.632.991,10
Empréstimos	0,00	0,00	0,00	0,00
Internos	0,00	0,00	0,00	0,00
Externos	0,00	0,00	0,00	0,00
Reestruturação da Dívida de Estados e Municípios	0,00	0,00	0,00	0,00
Financiamentos	0,00	0,00	0,00	0,00
Internos	0,00	0,00	0,00	0,00
Externos	0,00	0,00	0,00	0,00
Parcelamento e Renegociação de Dívidas	12.392.976,42	12.105.441,80	11.561.640,01	18.630.397,34
De Tributos	0,00	0,00	0,00	0,00
De Contribuições Previdenciárias	12.119.931,85	11.843.419,35	11.308.233,87	18.415.492,17
De Demais Contribuições Sociais	273.044,57	262.022,45	253.406,14	214.905,17
Do FGTS	0,00	0,00	0,00	0,00
Com Instituição Não Financeira	0,00	0,00	0,00	0,00
Demais Dívidas Contratuais	0,00	0,00	0,00	2.593,76
Precatórios Posteriores a 05/05/2000 (inclusive) Vencidos e Não Pagos	3.200.645,37	3.000.501,21	2.837.810,19	3.624.742,44
Outras Dívidas	0,00	0,00	0,00	0,00
DEDUÇÕES (II)	7.500.804,46	6.430.196,34	6.611.023,76	5.512.891,47
Disponibilidade de Caixa	7.500.804,46	6.346.100,62	6.534.278,16	4.083.045,56
Disponibilidade de Caixa Bruta	8.610.361,19	8.198.511,07	8.485.693,80	6.447.645,07
(-) Restos a Pagar Processados	1.109.556,73	266.833,03	266.833,03	623.468,66
(-) Depósitos Restituíveis e Valores Vinculados	0,00	1.585.577,42	1.684.582,61	1.741.130,85
Demais Haveres Financeiros	0,00	84.095,72	76.745,60	1.429.845,91
DÍVIDA CONSOLIDADA LÍQUIDA (DCL) (III) = (I - II)	8.092.817,33	8.675.746,67	7.788.426,44	16.744.842,07
RECEITA CORRENTE LÍQUIDA - RCL (IV)	43.154.990,74	47.308.124,58	55.546.699,60	56.024.320,59
(-) Transferências Obrigatórias da União Relativas às Emendas Individuais (art. 166-A, § 1º, da CF) (V)	0,00	0,00	2.602.498,00	2.602.498,00
= RECEITA CORRENTE LÍQUIDA AJUSTADA PARA CÁLCULO DOS LIMITES DE ENDIVIDAMENTO (VI) = (IV - V)	43.154.990,74	47.308.124,58	52.944.201,60	53.421.822,59
% da DC sobre a RCL AJUSTADA (I/VI)	36,13	31,93	27,20	41,66
% da DCL sobre a RCL AJUSTADA (III/VI)	18,75	18,34	14,71	31,34
LIMITE DEFINIDO POR RESOLUÇÃO DO SENADO FEDERAL	51.785.988,89	56.769.749,50	63.533.041,92	64.106.187,11
LIMITE DE ALERTA (inciso III do § 1º do art. 59 da LRF)	46.607.390,00	51.092.774,55	57.179.737,73	57.695.568,40
Outros Valores Não Integrantes da DC	-	-	-	-
Precatórios Anteriores a 05/05/2000	0,00	0,00	0,00	0,00
Precatórios Posteriores a 05/05/2000 (Não incluídos na DC)	0,00	0,00	0,00	0,00
Passivo Atuarial	0,00	0,00	0,00	0,00
RP Não-Processados	0,00	0,00	0,00	0,00
Antecipações de Receita Orçamentária - ARO	0,00	0,00	0,00	0,00
Dívida Contratual de PPP	0,00	0,00	0,00	0,00

 Sistema de Informações Contábeis e Fiscais do Setor Público Brasileiro TESOURO NACIONAL	Relatório de Gestão Fiscal
	Prefeitura Municipal de Pé de Serra - BA (Poder Executivo)
	Orçamentos Fiscal e da Seguridade Social
	CNPJ: 13232913000185
	Exercício: 2022
Período de referência: 3º quadrimestre	

Tabela 2.0 - Demonstrativo da Dívida Consolidada Líquida	Cálculo da Dívida Consolidada Líquida			
	SALDO DO EXERCÍCIO ANTERIOR	SALDO DO EXERCÍCIO DE 2022		
		Até o 1º Quadrimestre	Até o 2º Quadrimestre	Até o 3º Quadrimestre
Apropriação de Depósitos Judiciais	0,00	0,00	0,00	0,00

 Sistema de Informações Contábeis e Fiscais do Setor Público Brasileiro TESOURO NACIONAL	Relatório de Gestão Fiscal
	Prefeitura Municipal de Pé de Serra - BA (Poder Executivo)
	Orçamentos Fiscal e da Seguridade Social
	CNPJ: 13232913000185
	Exercício: 2022
	Período de referência: 3º trimestre


RGF-Anexo 02 | Tabela 2.0 - Demonstrativo da Dívida Consolidada Líquida - Estados, DF e Municípios

Notas Explicativas	Valores
Notas Explicativas	31/12/2022
Notas Explicativas	-

 <p>Sistema de Informações Contábeis e Fiscais do Setor Público Brasileiro TESOURO NACIONAL</p>	Relatório de Gestão Fiscal
	Prefeitura Municipal de Pé de Serra - BA (Poder Executivo)
	Orçamentos Fiscal e da Seguridade Social
	CNPJ: 13232913000185
	Exercício: 2022
Período de referência: 3º quadrimestre	

RGF-Anexo 02 | Tabela 2.1 - Trajetória de Retorno ao Limite da Dívida Consolidada Líquida - Estados, DF e Municípios

Tabela 2.1 - Trajetória de Retorno ao Limite da Dívida Consolidada Líquida	Trajetória de Retorno ao Limite da Dívida Consolidada Líquida												
	Exercício em que Excedeu o Limite			Exercício do primeiro período seguinte				Exercício do segundo período seguinte			Exercício do terceiro período seguinte		
	Quadrimestre em que Excedeu o Limite	Primeiro período seguinte		Segundo período seguinte		Terceiro período seguinte		Quarto período seguinte		Quinto período seguinte			
Limite Máximo (a)	% DCL (b)	% Excedente (c) = (b-a)	Redutor mínimo de 25% do Excedente (d) = (0,25*c)	Limite (e) = (b-d)	% DCL (f)	Redutor Residual (g) = (f-a)	Limite (h) = (e)	% DCL (i)	Redutor Residual (j) = (i-a)	Limite (k) = (h)	% DCL (l)		
Trajetória de Retorno ao Limite da Dívida Consolidada Líquida	-	-	-	-	-	-	-	-	-	-	-		
Valores Percentuais	-	-	-	-	-	-	-	-	-	-	-		

 Sistema de Informações Contábeis e Fiscais do Setor Público Brasileiro TESOURO NACIONAL	Relatório de Gestão Fiscal
	Prefeitura Municipal de Pé de Serra - BA (Poder Executivo)
	Orçamentos Fiscal e da Seguridade Social
	CNPJ: 13232913000185
	Exercício: 2022
	Período de referência: 3º trimestre


RGF-Anexo 02 | Tabela 2.1 - Trajetória de Retorno ao Limite da Dívida Consolidada Líquida - Estados, DF e Municípios

Notas Explicativas	Valores
	31/12/2022
Notas Explicativas	-
Notas Explicativas	
Identificação do Quadrimestre em que Excedeu o Limite e dos Períodos de Retorno	

 <p>Sistema de Informações Contábeis e Fiscais do Setor Público Brasileiro TESOURO NACIONAL</p>	Relatório de Gestão Fiscal
	Prefeitura Municipal de Pé de Serra - BA (Poder Executivo)
	Orçamentos Fiscal e da Seguridade Social
	CNPJ: 13232913000185
	Exercício: 2022
Período de referência: 3º quadrimestre	

RGF-Anexo 03 | Tabela 3.0 - Demonstrativo das Garantias e Contragarantias de Valores

Garantias Concedidas e Contragarantias Recebidas	Saldos das Garantias Concedidas e Contragarantias Recebidas			
	SALDO DO EXERCÍCIO ANTERIOR	SALDO DO EXERCÍCIO DE 2022		
		Até o 1º Quadrimestre	Até o 2º Quadrimestre	Até o 3º Quadrimestre
Garantias Concedidas	-	-	-	-
Garantias Concedidas	-	-	-	-
AOS ESTADOS (I)	0,00	0,00	0,00	0,00
Em Operações de Crédito Externas				
Em Operações de Crédito Internas				
AOS MUNICÍPIOS (II)	0,00	0,00	0,00	0,00
Em Operações de Crédito Externas				
Em Operações de Crédito Internas				
ÀS ENTIDADES CONTROLADAS (III)	0,00	0,00	0,00	0,00
Em Operações de Crédito Externas				
Em Operações de Crédito Internas				
POR MEIO DE FUNDOS E PROGRAMAS (IV)				
TOTAL GARANTIAS CONCEDIDAS (V) = (I + II + III + IV)	0,00	0,00	0,00	0,00
RECEITA CORRENTE LÍQUIDA - RCL (VI)	43.154.990,74	47.308.124,58	55.546.699,60	56.024.320,59
(-) Transferências Obrigatórias da União Relativas às Emendas Individuais (art. 166-A, §1º, da CF) (VII)	0,00	0,00	2.602.498,00	2.602.498,00
= RECEITA CORRENTE LÍQUIDA AJUSTADA PARA CÁLCULO DOS LIMITES DE ENDIVIDAMENTO (VIII) = (VI - VII)	43.154.990,74	47.308.124,58	52.944.201,60	53.421.822,59
% do TOTAL DAS GARANTIAS sobre a RCL AJUSTADA (V/VIII)				
LIMITE DEFINIDO POR RESOLUÇÃO DO SENADO FEDERAL				
LIMITE DE ALERTA (inciso III § 1º do art. 59 da LRF)				
Contragarantias Recebidas	-	-	-	-
Contragarantias Recebidas	-	-	-	-
DOS ESTADOS (IX)	0,00	0,00	0,00	0,00
Em Garantia às Operações de Crédito Externas				
Em Garantia às Operações de Crédito Internas				
DOS MUNICÍPIOS (X)	0,00	0,00	0,00	0,00
Em Garantia às Operações de Crédito Externas				
Em Garantia às Operações de Crédito Internas				
DAS ENTIDADES CONTROLADAS (XI)	0,00	0,00	0,00	0,00
Em Garantia às Operações de Crédito Externas				
Em Garantia às Operações de Crédito Internas				
EM GARANTIAS POR MEIO DE FUNDOS E PROGRAMAS (XII)				
TOTAL CONTRAGARANTIAS RECEBIDAS (XIII) = (IX + X + XI + XII)	0,00	0,00	0,00	0,00

 <p>Sistema de Informações Contábeis e Fiscais do Setor Público Brasileiro TESOURO NACIONAL</p>	Relatório de Gestão Fiscal
	Prefeitura Municipal de Pé de Serra - BA (Poder Executivo)
	Orçamentos Fiscal e da Seguridade Social
	CNPJ: 13232913000185
	Exercício: 2022
Período de referência: 3º quadrimestre	

RGF-Anexo 03 | Tabela 3.0 - Demonstrativo das Garantias e Contragarantias de Valores

Notas Explicativas	Valores
	31/12/2022
Notas Explicativas	-
Notas Explicativas	-

RGF-Anexo 04 | Tabela 4.0 - Demonstrativo das Operações de Crédito - Estados, DF e Municípios

Operações de Crédito	Valor Realizado no Período	
	VALOR REALIZADO	
	No Quadrimestre de Referência	Até o Quadrimestre de Referência (a)
Operações de Crédito	-	-
Mobiliária	0,00	0,00
Interna	0,00	0,00
Externa	0,00	0,00
Contratual	0,00	0,00
Interna	0,00	0,00
Empréstimos	0,00	0,00
Aquisição Financiada de Bens e Arrendamento Mercantil Financeiro	0,00	0,00
Antecipação de Receita pela Venda a Termo de Bens e Serviços	0,00	0,00
Assunção, Reconhecimento e Confissão de Dívidas (LRF, art. 29, § 1º)	0,00	0,00
Operações de Crédito não sujeitas ao limite para fins de contratação (I)	0,00	0,00
Externa	0,00	0,00
Empréstimos	0,00	0,00
Aquisição Financiada de Bens e Arrendamento Mercantil Financeiro	0,00	0,00
Antecipações de Receitas pela Venda a Termo de Bens e Serviços	0,00	0,00
Assunção, Reconhecimento e Confissão de Dívidas (LRF, art. 29, § 1º)	0,00	0,00
Operações de crédito não sujeitas ao limite para fins de contratação (II)	0,00	0,00
TOTAL (III)	0,00	0,00

RGF-Anexo 04 | Tabela 4.0 - Demonstrativo das Operações de Crédito - Estados, DF e Municípios

Apuração do Cumprimento dos Limites	Apuração do Cumprimento dos Limites	
	VALOR	% SOBRE A RCL AJUSTADA
Apuração do Cumprimento dos Limites	-	-
RECEITA CORRENTE LÍQUIDA - RCL (IV)	56.024.320,59	
(-) Transferências Obrigatórias da União Relativas às Emendas Individuais (art. 166-A, §1º, da CF) (V)	2.602.498,00	
= RECEITA CORRENTE LÍQUIDA AJUSTADA PARA CÁLCULO DOS LIMITES DE ENDIVIDAMENTO (VI) = (IV - V)	53.421.822,59	
OPERAÇÕES VEDADAS (VII)	0,00	0,00
TOTAL CONSIDERADO PARA FINS DA APURAÇÃO DO CUMPRIMENTO DO LIMITE (VIII) = (IIIa + VII - Ia - IIa)	0,00	0,00
LIMITE GERAL DEFINIDO POR RESOLUÇÃO DO SENADO FEDERAL PARA AS OPERAÇÕES DE CRÉDITO INTERNAS E EXTERNAS	8.547.491,61	16,00
LIMITE DE ALERTA (inciso III do § 1º do art. 59 da LRF)	7.692.742,45	14,40
OPERAÇÕES DE CRÉDITO POR ANTECIPAÇÃO DA RECEITA ORÇAMENTÁRIA	0,00	0,00
LIMITE DEFINIDO POR RESOLUÇÃO DO SENADO FEDERAL PARA AS OPERAÇÕES DE CRÉDITO POR ANTECIPAÇÃO DA RECEITA ORÇAMENTÁRIA	3.739.527,58	7,00

RGF-Anexo 04 | Tabela 4.0 - Demonstrativo das Operações de Crédito - Estados, DF e Municípios

Outras Operações Que Integram a Dívida Consolidada	Valor Realizado no Período	
	VALOR REALIZADO	
	No Quadrimestre de Referência	Até o Quadrimestre de Referência (a)
Outras Operações Que Integram a Dívida Consolidada	-	-
Parcelamentos de Dívidas	0,00	0,00
Tributos		
Contribuições Previdenciárias		
FGTS		
Demais Contribuições Sociais		
Operações de Reestruturação e Recomposição do Principal de Dívidas		


RGF-Anexo 04 | Tabela 4.0 - Demonstrativo das Operações de Crédito - Estados, DF e Municípios

Notas Explicativas	Valores
	31/12/2022
Notas Explicativas	-
Notas Explicativas	-

 <p>Sistema de Informações Contábeis e Fiscais do Setor Público Brasileiro TESOURO NACIONAL</p>	Relatório de Gestão Fiscal
	Prefeitura Municipal de Pé de Serra - BA (Poder Executivo)
	Orçamentos Fiscal e da Seguridade Social
	CNPJ: 13232913000185
	Exercício: 2022
Período de referência: 3º quadrimestre	

RGF-Anexo 05 | Tabela 5.0 - Demonstrativo da Disponibilidade de Caixa e dos Restos a Pagar

Disponibilidade de Caixa	Disponibilidade de Caixa									
	DISPONIBILIDADE DE CAIXA BRUTA (a)	OBRIGAÇÕES FINANCEIRAS			INSUFICIÊNCIA FINANCEIRA VERIFICADA NO CONSORCIO PÚBLICO (f)	DISPONIBILIDADE DE CAIXA LÍQUIDA (ANTES DA INSCRIÇÃO EM RESTOS A PAGAR NÃO PROCESSADOS DO EXERCÍCIO) (g) = (a-c-e-f)	RESTOS A PAGAR EMPENHADOS E NÃO LIQUIDADOS DO EXERCÍCIO (h)	EMPENHOS NÃO LIQUIDADOS CANCELADOS (NÃO INSCRITOS POR INSUFICIÊNCIA FINANCEIRA)	DISPONIBILIDADE DE CAIXA LÍQUIDA (APÓS A INSCRIÇÃO EM RESTOS A PAGAR NÃO PROCESSADOS DO EXERCÍCIO) (i) = (g - h)	
		Restos a Pagar Liquidados e Não Pagos	Restos a Pagar Empenhados e Não Liquidados de Exercícios Anteriores (d)	Demais Obrigações Financeiras (e)						
	De Exercícios Anteriores (b)	Do Exercício (c)								
TOTAL DOS RECURSOS NÃO VINCULADOS (j)	1.128.945,80	80.880,36	150.458,48	0,00	100.156,71	0,00	797.450,25	78.291,81	0,00	721.158,64
Recursos Não Vinculados de Impostos	0,00	0,00	0,00	0,00	0,00	0,00	0,00	0,00	0,00	0,00
Outros Recursos não Vinculados	1.128.945,80	80.880,36	150.458,48	0,00	100.156,71	0,00	797.450,25	78.291,81	0,00	721.158,64
TOTAL DOS RECURSOS VINCULADOS (k)	5.318.899,27	185.952,87	206.177,15	358.700,00	1.640.974,14	0,00	2.926.895,31	547.183,16	0,00	2.379.712,15
Receitas de Impostos e de Transferência de Impostos - Educação	1.903,58	71.968,78	24.300,57	0,00	211.875,67	0,00	-308.329,36	4.558,00	0,00	-310.887,36
Transferências do FUNDEB	261.788,53	6.008,13	31.794,14	0,00	875.691,35	0,00	-651.103,09	0,00	0,00	-651.103,09
Outros Recursos Vinculados à Educação	525,54	0,00	0,00	0,00	57.355,79	0,00	-56.830,25	195.140,26	0,00	-251.970,51
Receitas de Impostos e de Transferência de Impostos - Saúde	197.973,12	48.280,53	101.596,57	0,00	147.695,98	0,00	-100.199,94	192.438,84	0,00	-292.638,78
Outros Recursos Vinculados à Saúde	818.119,94	11.956,48	25.855,87	0,00	285.190,19	0,00	495.207,40	145.696,31	0,00	350.121,09
Recursos Vinculados à Assistência Social	607.538,83	5.000,00	0,00	0,00	40.333,77	0,00	562.205,06	0,00	0,00	562.205,06
Recursos Vinculados ao RPPS - Fundo em Capitalização (Plano Previdenciário)	0,00	0,00	0,00	0,00	0,00	0,00	0,00	0,00	0,00	0,00
Recursos Vinculados ao RPPS - Fundo em Repartição (Plano Financeiro)	0,00	0,00	0,00	0,00	0,00	0,00	0,00	0,00	0,00	0,00
Recursos Vinculados ao RPPS - Taxa de Administração	0,00	0,00	0,00	0,00	0,00	0,00	0,00	0,00	0,00	0,00
Recursos de Operações de Crédito (exceto vinculados à Educação e à Saúde)	0,00	0,00	0,00	0,00	0,00	0,00	0,00	0,00	0,00	0,00
Recursos de Atribuição de Bens/Ativos	0,00	0,00	0,00	0,00	0,00	0,00	0,00	0,00	0,00	0,00
Recursos Extraorçamentários	0,00	0,00	0,00	0,00	0,00	0,00	0,00	0,00	0,00	0,00
Outros Recursos Vinculados	3.430.849,75	42.142,75	22.540,00	358.700,00	23.521,51	0,00	2.983.945,49	9.959,75	0,00	2.973.985,74
TOTAL (kl) = (j + k)	6.447.845,07	266.833,03	356.635,63	358.700,00	1.741.130,85	0,00	3.724.345,56	623.474,77	0,00	3.100.870,79

 <p>Sistema de Informações Contábeis e Fiscais do Setor Público Brasileiro TESOURO NACIONAL</p>	Relatório de Gestão Fiscal
	Prefeitura Municipal de Pé de Serra - BA (Poder Executivo)
	Orçamentos Fiscal e da Seguridade Social
	CNPJ: 13232913000185
	Exercício: 2022
	Período de referência: 3º trimestre

RGF-Anexo 05 | Tabela 5.0 - Demonstrativo da Disponibilidade de Caixa e dos Restos a Pagar

Notas Explicativas	Valores	
	31/12/2022	
Notas Explicativas	-	
Notas Explicativas	-	

RGF-Anexo 06 | Tabela 6.0 - Demonstrativo Simplificado do Relatório de Gestão Fiscal

Receita Corrente Líquida	Valor Até o Quadrimestre	
	Valor Até o Quadrimestre	
Receita Corrente Líquida	-	
Receita Corrente Líquida Ajustada para Cálculo dos Limites de Endividamento		56.024.320,59
Receita Corrente Líquida Ajustada para Cálculo dos Limites da Despesa com Pessoal		53.421.822,59

RGF-Anexo 06 | Tabela 6.0 - Demonstrativo Simplificado do Relatório de Gestão Fiscal

Despesa com Pessoal	Valor Realizado no Período	
	VALOR	% SOBRE A RCL AJUSTADA
Despesa com Pessoal	-	-
Despesa Total com Pessoal - DTP	29.903.610,71	55,98
Limite Máximo (incisos I, II e III art. 20 da LRF) - <=>	28.847.784,20	54,00
Limite Prudencial (parágrafo único art. 22 da LRF) - <=>	27.405.394,99	51,30
Limite de Alerta (inciso II do §1º do art. 59 da LRF) - <=>	25.963.005,78	48,60

RGF-Anexo 06 | Tabela 6.0 - Demonstrativo Simplificado do Relatório de Gestão Fiscal

Dívida Consolidada	Comparativo do Saldo da Dívida	
	VALOR	% SOBRE A RCL AJUSTADA
Dívida Consolidada	-	-
Dívida Consolidada Líquida	16.744.842,07	29,89
Limite Definido por Resolução do Senado Federal	64.106.187,11	120,00

RGF-Anexo 06 | Tabela 6.0 - Demonstrativo Simplificado do Relatório de Gestão Fiscal

Garantias de Valores	Comparativo do Saldo de Garantia	
	VALOR	% SOBRE A RCL AJUSTADA
Garantias de Valores	-	-
Total das Garantias Concedidas		
Limite Definido por Resolução do Senado Federal		

RGF-Anexo 06 | Tabela 6.0 - Demonstrativo Simplificado do Relatório de Gestão Fiscal

Operações de Crédito	Valor Realizado no Período	
	VALOR	% SOBRE A RCL AJUSTADA
Operações de Crédito	-	-
Operações de Crédito Internas e Externas		
Limite Definido pelo Senado Federal para Operações de Crédito Externas e Internas		
Operações de Crédito por Antecipação da Receita		
Limite Definido pelo Senado Federal para Operações de Crédito por Antecipação da Receita		

RGF-Anexo 06 | Tabela 6.0 - Demonstrativo Simplificado do Relatório de Gestão Fiscal

Restos a Pagar	Restos a Pagar e Disponibilidade de Caixa	
	RESTOS A PAGAR EMPENHADOS E NÃO LIQUIDADOS DO EXERCÍCIO	DISPONIBILIDADE DE CAIXA LÍQUIDA (APÓS A INSCRIÇÃO EM RESTOS A PAGAR NÃO PROCESSADOS DO EXERCÍCIO)
Restos a Pagar	-	-
Valor Total	623.474,77	3.100.870,79

RGF-Anexo 06 | Tabela 6.0 - Demonstrativo Simplificado do Relatório de Gestão Fiscal

Notas Explicativas	Valores	
	31/12/2022	
Notas Explicativas	-	
Notas Explicativas	-	