



Diário Oficial do EXECUTIVO

Prefeitura Municipal de Pé de Serra - BA

Quarta-feira • 27 de setembro de 2023 • Ano VII • Edição N° 1285

SUMÁRIO



QR CODE

GABINETE DO PREFEITO	2
INSTRUMENTO DE GESTÃO FISCAL	2
(RREO) ANEXO 01 – BALANÇO ORÇAMENTÁRIO (N° 4 bimestre/2023)	2
SECRETARIA DE EDUCAÇÃO	45
ATOS OFICIAIS	45
PORTARIA (N° 05/2023)	45
PORTARIA (N° 06/2023)	47
REGIMENTO INTERNO (N° 01/2023)	52

NOTA: As matérias que possuem um asterisco (*) em sua descrição, indicam REPUBLICAÇÃO.

CONFIABILIDADE

PONTUALIDADE

CREDIBILIDADE



IMPrensa
OFICIAL
MAIS TRANSPARÊNCIA PARA TODOS



GESTOR: EDGAR CARNEIRO MIRANDA

<http://pmpedeserraba.imprensaoficial.org/>

ÓRGÃO/SETOR: GABINETE DO PREFEITO
CATEGORIA: INSTRUMENTO DE GESTÃO FISCAL
(RREO) ANEXO 01 – BALANÇO ORÇAMENTÁRIO (Nº 4 bimestre/2023)

PREFEITURA MUNICIPAL DE PE DE SERRA
RELATÓRIO RESUMIDO DA EXECUÇÃO ORÇAMENTÁRIA
BALANÇO ORÇAMENTÁRIO
ORÇAMENTOS FISCAL E DA SEGURIDADE SOCIAL
JANEIRO A AGOSTO 2023 / BIMESTRE JULHO - AGOSTO

RREO - ANEXO 1 (LRF, Art 52, inciso I, alíneas "a" e "b" do inciso II e § 1º)

R\$ (1,00)

RECEITAS	PREVISÃO INICIAL	PREVISÃO ATUALIZADA (a)	RECEITAS REALIZADAS				SALDO (a-c)
			No Bimestre (b)	% (b/a)	Até o Bim (c)	% (c/a)	
RECEITAS (EXCETO INTRA-ORÇAMENTÁRIAS)(I)	70.970.862,00	70.970.862,00	9.806.558,83	13,82	40.282.201,59	56,76	30.688.660,41
Receitas Correntes	64.806.864,00	64.806.864,00	9.216.185,70	14,22	36.228.899,93	55,90	28.577.964,07
Impostos, Taxas e Contribuições de Melhoria	2.984.739,00	2.984.739,00	520.301,97	17,43	1.967.339,93	65,91	1.017.399,07
Impostos	2.917.099,00	2.917.099,00	515.772,72	17,68	1.861.832,12	63,82	1.055.266,88
Taxas	65.605,00	65.605,00	4.529,25	6,90	105.507,81	160,82	(39.902,81)
Contribuição de Melhoria	2.035,00	2.035,00	0,00	0,00	0,00	0,00	2.035,00
Receita Patrimonial	688.594,00	688.594,00	92.984,06	13,50	361.951,75	52,56	326.642,25
Valores Mobiliários	688.594,00	688.594,00	92.984,06	13,50	361.951,75	52,56	326.642,25
Receita de Serviços	1.651,00	1.651,00	0,00	0,00	0,00	0,00	1.651,00
Outros Serviços	1.651,00	1.651,00	0,00	0,00	0,00	0,00	1.651,00
Transferências Correntes	61.111.299,00	61.111.299,00	8.601.433,28	14,08	33.886.222,36	55,45	27.225.076,64
Transferências da União e de suas Entidades	44.972.295,80	44.972.295,80	5.973.118,19	13,28	24.106.334,14	53,60	20.865.961,66
Transferências dos Estados e do Distrito Federal e de st	4.439.003,20	4.439.003,20	934.687,88	21,06	2.783.552,20	62,71	1.655.451,00
Transferências de Outras Instituições Públicas	11.700.000,00	11.700.000,00	1.697.293,36	14,51	6.996.316,02	59,80	4.703.683,98
Demais Transferências Correntes	0,00	0,00	(3.666,15)	0,00	20,00	0,00	(20,00)
Outras Receitas Correntes	20.581,00	20.581,00	1.466,39	7,12	13.385,89	65,04	7.195,11
Multas Administrativas, Contratuais e Judiciais	1.074,00	1.074,00	1.466,39	136,54	13.385,89	1.246,36	(12.311,89)
Indenizações, Restituições e Ressarcimentos	8.794,00	8.794,00	0,00	0,00	0,00	0,00	8.794,00
Demais Receitas Correntes	10.713,00	10.713,00	0,00	0,00	0,00	0,00	10.713,00
Receitas de Capital	6.163.998,00	6.163.998,00	590.373,13	9,58	4.053.301,66	65,76	2.110.696,34
Transferências de Capital	6.163.998,00	6.163.998,00	590.373,13	9,58	4.053.301,66	65,76	2.110.696,34
Transferências da União e de suas Entidades	2.322.869,00	2.322.869,00	392.284,11	16,89	1.113.809,26	47,95	1.209.059,74
Transferências dos Estados e do Distrito Federal e de st	3.841.129,00	3.841.129,00	198.089,02	5,16	2.939.492,40	76,53	901.636,60
RECEITAS (INTRA-ORÇAMENTÁRIAS) (II)				0,00		0,00	
SUB TOTAL DAS RECEITAS (III) (I + II)	70.970.862,00	70.970.862,00	9.806.558,83	13,82	40.282.201,59	56,76	30.688.660,41
OPERAÇÃO DE CRÉDITO / REFINANCIAMENTO (IV)	0,00	0,00	0,00	0,00	0,00	0,00	0,00
Operação de Créditos Internas	0,00	0,00	0,00	0,00	0,00	0,00	0,00
Mobiliária	0,00	0,00	0,00	0,00	0,00	0,00	0,00
Contratual	0,00	0,00	0,00	0,00	0,00	0,00	0,00
Operação de Créditos Externas	0,00	0,00	0,00	0,00	0,00	0,00	0,00
Mobiliária	0,00	0,00	0,00	0,00	0,00	0,00	0,00
Contratual	0,00	0,00	0,00	0,00	0,00	0,00	0,00
TOTAL DAS RECEITAS (V) = (III + IV)	70.970.862,00	70.970.862,00	9.806.558,83	13,82	40.282.201,59	56,76	30.688.660,41
DÉFICIT (VI)	-	-	-	-	2.157.265,45	-	-
TOTAL COM DÉFICIT (VII) = (V + VI)	70.970.862,00	70.970.862,00	9.806.558,83	13,82	42.439.467,04	56,76	28.531.394,96
SALDOS DE EXERCÍCIOS ANTERIORES	-	-	-	-	-	-	-
Recursos Arrecadados em Exercícios Anteriores - RPPS	-	-	-	-	-	-	-
Superávit Financeiro Utilizado para Créditos Adicionais	-	-	-	-	-	-	-

PREFEITURA MUNICIPAL DE PE DE SERRA
RELATÓRIO RESUMIDO DA EXECUÇÃO ORÇAMENTÁRIA
BALANÇO ORÇAMENTÁRIO
ORÇAMENTOS FISCAL E DA SEGURIDADE SOCIAL
JANEIRO A AGOSTO 2023 / BIMESTRE JULHO - AGOSTO

DESPESAS	DOTAÇÃO INICIAL (d)	DOTAÇÃO ATUALIZADA (e)	DESPESAS EMPENHADAS		SALDO (g) = (e-f)	DESPESAS LIQUIDADAS		SALDO (i) = (e-h)	DESPESAS PAGAS ATÉ O BIMESTRE (j)	INSCRITAS EM RESTOS A PAGAR NÃO PROCESSADOS² (k)
			No Bimestre	Até o Bimestre (f)		No Bimestre	Até Bimestre (h)			
DESPESAS (EXCETO INTRA-ORÇAMENTÁRIAS) (VIII)	70.970.862,00	73.560.456,33	8.552.813,91	55.046.729,80	18.513.726,53	12.380.192,82	42.439.467,04	31.120.989,29	40.994.431,40	0,00
DESPESAS CORRENTES	59.971.997,00	62.491.091,33	7.387.813,21	48.969.455,63	13.521.635,70	10.188.681,72	37.566.967,70	24.924.123,63	36.442.353,14	0,00
DESPESAS DE PESSOAL E ENCARGOS	36.171.710,00	35.931.430,00	3.380.914,28	25.694.903,30	10.236.526,70	4.819.312,99	19.661.461,53	16.269.968,47	19.651.371,55	0,00
JUROS E ENCARGOS DA DÍVIDA	130.000,00	246.000,00	22.209,05	182.103,42	63.896,58	22.209,05	178.759,19	67.240,81	178.759,19	0,00
OUTRAS DESPESAS CORRENTES	23.670.287,00	26.313.661,33	3.984.689,88	23.092.448,91	3.221.212,42	5.347.159,68	17.726.746,98	8.586.914,35	16.612.222,40	0,00
DESPESAS DE CAPITAL	10.791.865,00	10.862.365,00	1.165.000,70	6.077.274,17	4.785.090,83	2.191.511,10	4.872.499,34	5.989.865,66	4.552.078,26	0,00
INVESTIMENTOS	9.462.865,00	9.322.365,00	918.000,70	4.619.274,17	4.703.090,83	1.864.041,90	3.560.517,29	5.761.847,71	3.240.096,21	0,00
INVERSÕES FINANCEIRAS	91.000,00	54.000,00	0,00	10.000,00	44.000,00	0,00	10.000,00	44.000,00	10.000,00	0,00
AMORTIZAÇÃO DA DÍVIDA	1.238.000,00	1.486.000,00	247.000,00	1.448.000,00	38.000,00	327.469,20	1.301.982,05	184.017,95	1.301.982,05	0,00
RESERVA DE CONTINGÊNCIA	207.000,00	207.000,00	0,00	0,00	207.000,00	0,00	0,00	207.000,00	0,00	0,00
DESPESAS (INTRA-ORÇAMENTÁRIAS) (IX)	0,00	0,00	0,00	0,00	0,00	0,00	0,00	0,00	0,00	0,00
SUB TOTAL DAS DESPESAS (X) (VIII + IX)	70.970.862,00	73.560.456,33	8.552.813,91	55.046.729,80	18.513.726,53	12.380.192,82	42.439.467,04	31.120.989,29	40.994.431,40	0,00
AMORTIZAÇÃO DA DÍVIDA / REFINANCIAMENT	0,00	0,00	0,00	0,00	0,00	0,00	0,00	0,00	0,00	0,00
Amortização da Dívida Interna	0,00	0,00	0,00	0,00	0,00	0,00	0,00	0,00	0,00	0,00
Dívida Mobiliária	0,00	0,00	0,00	0,00	0,00	0,00	0,00	0,00	0,00	0,00
Outras Dívidas	0,00	0,00	0,00	0,00	0,00	0,00	0,00	0,00	0,00	0,00
Amortização da Dívida Externa	0,00	0,00	0,00	0,00	0,00	0,00	0,00	0,00	0,00	0,00
Dívida Mobiliária	0,00	0,00	0,00	0,00	0,00	0,00	0,00	0,00	0,00	0,00
Outras Dívidas	0,00	0,00	0,00	0,00	0,00	0,00	0,00	0,00	0,00	0,00
TOTAL DAS DESPESAS (XII) = (X + XI)	70.970.862,00	73.560.456,33	8.552.813,91	55.046.729,80	18.513.726,53	12.380.192,82	42.439.467,04	31.120.989,29	40.994.431,40	0,00
SUPERÁVIT (XIII)	-	-	-	-	-	-	0,00	-	-	-
TOTAL COM SUPERÁVIT (XIV) = (XII + XIII)	70.970.862,00	73.560.456,33	8.552.813,91	55.046.729,80	-	12.380.192,82	42.439.467,04	-	40.994.431,40	0,00
RESERVA DO RPPS	-	-	-	-	-	-	-	-	-	-

FONTE: Sistema de Contabilidade Pública, Unidade Responsável: PREFEITURA MUNICIPAL DE PÉ DE SERRA

EDGAR CARNEIRO MIRANDA
PREFEITO
17924286500

CLAUDIA ELIZÂNGELA RIOS MIRANDA
SECRETARIA(A) DE FINANÇAS
01787808556

JACKSON RIBEIRO AZEVEDO
CONTADOR
52224333587

PREFEITURA MUNICIPAL DE PE DE SERRA
RELATÓRIO RESUMIDO DA EXECUÇÃO ORÇAMENTÁRIA
DEMONSTRATIVO DA EXECUÇÃO DAS DESPESAS POR FUNÇÃO/SUBFUNÇÃO
ORÇAMENTOS FISCAL E DA SEGURIDADE SOCIAL
JANEIRO A AGOSTO 2023 / BIMESTRE JULHO - AGOSTO

RREO - Anexo 2 (LRF, Art 52, Inciso II, Alínea "c")

R\$ 1,00

FUNÇÃO / SUBFUNÇÃO	DOTAÇÃO INICIAL	DOTAÇÃO ATUALIZADA (a)	Despesas Empenhadas			SALDO (c) = (a - b)	Despesas Liquidadas			SALDO (e) = (a - d)	INSCRITAS EM RESTOS A PAGAR NÃO PROCESSADOS (f)
			No Bimestre	Até o Bimestre (b)	% (b/total b)		No Bimestre	Até Bimestre (d)	% (d/total d)		
DESPESAS (EXCETO INTRA-ORÇAMENTÁRIAS) (I)	70.970.862,00	73.560.456,33	8.552.813,91	55.046.729,80	100,00 %	18.513.726,53	12.380.192,82	42.439.467,04	100,00 %	31.120.989,29	0,00
LEGISLATIVA	2.644.700,00	2.644.700,00	33.276,50	2.259.139,44	4,10 %	385.560,56	431.020,77	1.426.702,71	3,36 %	1.217.997,29	0,00
Ação Legislativa	2.644.700,00	2.644.700,00	33.276,50	2.259.139,44	4,10 %	385.560,56	431.020,77	1.426.702,71	3,36 %	1.217.997,29	0,00
ADMINISTRAÇÃO	7.896.480,00	8.867.250,00	764.125,58	6.769.806,09	12,30 %	2.097.443,91	1.266.467,79	5.261.352,63	12,40 %	3.605.897,37	0,00
PLANEJAMENTO E ORÇAMENTO	93.000,00	93.000,00	0,00	65.000,00	0,12 %	28.000,00	5.381,28	37.668,96	0,09 %	55.331,04	0,00
Administração Geral	5.956.880,00	6.758.250,00	647.265,58	5.835.014,45	10,60 %	923.235,55	1.088.961,67	4.551.125,95	10,72 %	2.207.124,05	0,00
Administração Financeira	1.051.000,00	1.387.400,00	101.460,00	764.191,64	1,39 %	623.208,36	146.061,67	591.940,65	1,39 %	795.459,35	0,00
Assistência a Criança e ao Adolescente	795.600,00	628.600,00	15.400,00	105.600,00	0,19 %	523.000,00	26.063,17	80.617,07	0,19 %	547.982,93	0,00
ASSISTÊNCIA SOCIAL	2.244.210,00	2.438.810,00	132.105,96	1.261.241,69	2,29 %	1.177.568,31	212.410,77	901.166,72	2,12 %	1.537.643,28	0,00
Administração Geral	39.000,00	37.000,00	0,00	0,00	0,00 %	37.000,00	0,00	0,00	0,00 %	37.000,00	0,00
Assistência ao Idoso	31.000,00	31.000,00	0,00	0,00	0,00 %	31.000,00	0,00	0,00	0,00 %	31.000,00	0,00
Assistência a Criança e ao Adolescente	233.200,00	268.200,00	12.000,00	188.792,00	0,34 %	79.408,00	34.447,79	132.756,91	0,31 %	135.443,09	0,00
Assistência Comunitária	1.810.010,00	2.099.610,00	120.105,96	1.072.449,69	1,95 %	1.027.160,31	177.962,98	768.409,81	1,81 %	1.331.200,19	0,00
habitação Urbana	131.000,00	3.000,00	0,00	0,00	0,00 %	3.000,00	0,00	0,00	0,00 %	3.000,00	0,00
SAÚDE	17.312.813,00	18.665.313,00	2.525.099,78	13.762.274,25	25,00 %	4.903.038,75	2.570.877,11	10.062.503,26	23,71 %	8.602.809,74	0,00
Administração Geral	1.424.000,00	1.555.000,00	54.640,00	1.017.848,00	1,85 %	537.152,00	183.738,95	740.161,12	1,74 %	814.838,88	0,00
Atenção Básica	6.636.053,00	6.843.653,00	1.866.815,78	6.429.677,78	11,68 %	413.975,22	1.349.743,37	4.628.216,39	10,91 %	2.215.436,61	0,00
ASSISTÊNCIA HOSPITALAR E AMBULATORIAL	8.144.102,00	9.170.002,00	442.944,00	5.664.048,47	10,29 %	3.505.953,53	968.020,03	4.137.688,85	9,75 %	5.032.313,15	0,00
SUPPORTE PROFILÁTICO E TERAPEUTICO	643.635,00	536.635,00	44.000,00	374.000,00	0,68 %	162.635,00	38.696,66	366.173,86	0,86 %	170.461,14	0,00
Vigilância Sanitária	8.000,00	8.000,00	0,00	0,00	0,00 %	8.000,00	0,00	0,00	0,00 %	8.000,00	0,00
Vigilância Epidemiológica	457.023,00	552.023,00	116.700,00	276.700,00	0,50 %	275.323,00	30.678,10	190.263,04	0,45 %	361.759,96	0,00
EDUCAÇÃO	24.551.651,00	27.404.054,38	3.790.210,59	20.823.923,06	37,83 %	6.580.131,32	5.775.236,13	17.123.449,70	40,35 %	10.280.604,68	0,00
Administração Geral	1.250.400,00	1.006.400,00	44.399,00	838.960,99	1,52 %	167.439,01	117.451,37	487.425,45	1,15 %	518.974,55	0,00
Alimentação e Nutrição	809.000,00	737.000,00	125.435,71	700.569,68	1,27 %	36.430,32	175.351,78	577.853,13	1,36 %	159.146,87	0,00
Ensino Fundamental	14.448.957,00	16.804.860,38	2.280.579,88	12.912.095,69	23,46 %	3.892.764,69	3.922.447,19	11.401.252,43	26,86 %	5.403.607,95	0,00
Educação Infantil	3.855.265,00	4.285.765,00	409.796,00	2.641.709,00	4,80 %	1.644.056,00	450.724,52	1.788.357,45	4,21 %	2.497.407,55	0,00
Educação de Jovens e Adultos	990.400,00	929.400,00	41.000,00	796.000,00	1,45 %	133.400,00	162.570,62	583.241,22	1,37 %	346.158,78	0,00
Educação Especial	1.088.000,00	1.075.000,00	0,00	790.000,00	1,44 %	285.000,00	122.449,76	532.693,42	1,26 %	542.306,58	0,00
Educação Básica	2.109.629,00	2.565.629,00	889.000,00	2.144.587,70	3,90 %	421.041,30	824.240,89	1.752.626,60	4,13 %	813.002,40	0,00
CULTURA	1.914.000,00	1.867.094,33	61.794,33	1.689.935,55	3,07 %	177.158,78	341.804,33	1.464.681,15	3,45 %	402.413,18	0,00
Difusão Cultural	1.914.000,00	1.867.094,33	61.794,33	1.689.935,55	3,07 %	177.158,78	341.804,33	1.464.681,15	3,45 %	402.413,18	0,00
URBANISMO	12.572.308,00	10.829.029,62	1.246.201,17	8.135.002,72	14,78 %	2.694.026,90	1.691.930,51	5.956.918,94	14,04 %	4.872.110,68	0,00
Infra-estrutura Urbana	6.931.443,00	6.513.836,00	544.867,56	4.847.522,13	8,81 %	1.666.313,87	1.143.890,72	3.402.975,56	8,02 %	3.110.860,44	0,00
Serviços Urbanos	5.640.865,00	4.315.193,62	701.333,61	3.287.480,59	5,97 %	1.027.713,03	548.039,79	2.553.943,38	6,02 %	1.761.250,24	0,00
SANEAMENTO	43.000,00	43.000,00	0,00	0,00	0,00 %	43.000,00	0,00	0,00	0,00 %	43.000,00	0,00
SANEAMENTO BASICO URBANO	20.000,00	20.000,00	0,00	0,00	0,00 %	20.000,00	0,00	0,00	0,00 %	20.000,00	0,00

PREFEITURA MUNICIPAL DE PE DE SERRA
RELATÓRIO RESUMIDO DA EXECUÇÃO ORÇAMENTÁRIA
DEMONSTRATIVO DA EXECUÇÃO DAS DESPESAS POR FUNÇÃO/SUBFUNÇÃO
ORÇAMENTOS FISCAL E DA SEGURIDADE SOCIAL
JANEIRO A AGOSTO DE 2023 / BIMESTRE JULHO - AGOSTO

RREO - Anexo 2 (LRF, Art 52, Inciso II, Alínea "c")

FUNÇÃO/ SUBFUNÇÃO	DOTAÇÃO INICIAL	DOTAÇÃO ATUALIZADA (a)	Despesas Empenhadas			SALDO (c) = (a - b)	Despesas Liquidadas			SALDO (e) = (a - d)	R\$ 1,00 INSCRITAS EM RESTOS A PAGAR NÃO PROCESSADOS (f)
			No Bimestre	Até o Bimestre (b)	% (b/total b)		No Bimestre	Até Bimestre (d)	% (d/total d)		
Abastecimento	23.000,00	23.000,00	0,00	0,00	0,00 %	23.000,00	0,00	0,00	0,00 %	23.000,00	0,00
AGRICULTURA	914.800,00	479.800,00	0,00	333.807,00	0,61 %	145.993,00	90.445,41	237.041,93	0,56 %	242.758,07	0,00
Administração Geral	471.800,00	356.800,00	0,00	282.807,00	0,51 %	73.993,00	39.445,41	186.041,93	0,44 %	170.758,07	0,00
Extensão Rural	21.000,00	17.000,00	0,00	0,00	0,00 %	17.000,00	0,00	0,00	0,00 %	17.000,00	0,00
Promoção da Produção Agropecuária	422.000,00	106.000,00	0,00	51.000,00	0,09 %	55.000,00	51.000,00	51.000,00	0,12 %	55.000,00	0,00
TRANSPORTE	9.000,00	6.000,00	0,00	0,00	0,00 %	6.000,00	0,00	0,00	0,00 %	6.000,00	0,00
Administração Geral	9.000,00	6.000,00	0,00	0,00	0,00 %	6.000,00	0,00	0,00	0,00 %	6.000,00	0,00
DESPORTO E LAZER	660.900,00	108.405,00	0,00	11.600,00	0,02 %	96.805,00	0,00	5.650,00	0,01 %	102.755,00	0,00
Desporto Comunitário	473.500,00	36.005,00	0,00	0,00	0,00 %	36.005,00	0,00	0,00	0,00 %	36.005,00	0,00
Lazer	187.400,00	72.400,00	0,00	11.600,00	0,02 %	60.800,00	0,00	5.650,00	0,01 %	66.750,00	0,00
RESERVA DE CONTINGÊNCIA	207.000,00	207.000,00	0,00	0,00	0,00 %	207.000,00	0,00	0,00	0,00 %	207.000,00	0,00
RESERVA DE CONTINGÊNCIA	207.000,00	207.000,00	0,00	0,00	0,00 %	207.000,00	0,00	0,00	0,00 %	207.000,00	0,00
DESPESAS INTRA-ORÇAMENTÁRIAS (II)	0,00	0,00	0,00	0,00	0,00 %	0,00	0,00	0,00	0,00 %	0,00	0,00
TOTAL (III) = (I + II)	70.970.862,00	73.560.456,33	8.552.813,91	55.046.729,80	100,00 %	18.513.726,53	12.380.192,82	42.439.467,04	100,00 %	31.120.989,29	0,00

FONTE: Sistema de Contabilidade Pública, Unidade Responsável: PREFEITURA MUNICIPAL DE PE DE SERRA

EDGAR CARNEIRO MIRANDA
PREFEITO
17924286500

CLAUDIA ELIZÂNGELA RIOS MIRANDA
SECRETARIO(A) DE FINANÇAS
01787808556

JACKSON RIBEIRO AZEVEDO
CONTADOR
52224333587

PREFEITURA MUNICIPAL DE PÉ DE SERRA
RELATÓRIO RESUMIDO DA EXECUÇÃO ORÇAMENTÁRIA
DEMONSTRATIVO DAS RECEITAS E DESPESAS PREVIDENCIÁRIAS E DAS RECEITAS E DESPESAS ASSOCIADAS ÀS PENSÕES E INATIVOS MILITARES
ORÇAMENTO DA SEGURIDADE SOCIAL
JANEIRO A AGOSTO 2023 / BIMESTRE JULHO - AGOSTO

RREO - ANEXO 4 (LRF, Art 53, inciso II)

Em reais

REGIME PRÓPRIO DE PREVIDÊNCIA DOS SERVIDORES - RPPS						
FUNDO EM CAPITALIZAÇÃO (PLANO PREVIDENCIÁRIO)						
RECEITAS PREVIDENCIÁRIAS - RPPS (FUNDO EM CAPITALIZAÇÃO)	PREVISÃO ATUALIZADA (a)	RECEITAS REALIZADAS Até o Bimestre (b)				
RECEITAS CORRENTES (I)	0,00					
Receita de Contribuições dos Segurados	0,00					
Ativo	0,00					
Inativo	0,00					
Pensionista	0,00					
Receita de Contribuições Patronais	0,00					
Ativo	0,00					
Inativo	0,00					
Pensionista	0,00					
Receita Patrimonial	0,00					
Receitas Imobiliárias	0,00					
Receitas de Valores Mobiliários	0,00					
Outras Receitas Patrimoniais	0,00					
Receita de Serviços	0,00					
Outras Receitas Correntes	0,00					
Compensação Financeira entre os Regimes	0,00					
Aportes Periódicos para Amortização de Déficit Atuarial do RPPS (II)	0,00					
Demais Receitas Correntes	0,00					
RECEITAS DE CAPITAL (III)	0,00					
Alienação de Bens, Direitos e Ativos	0,00					
Amortização de Empréstimos	0,00					
Outras Receitas de Capital	0,00					
TOTAL DAS RECEITAS DO FUNDO EM CAPITALIZAÇÃO - (IV) = (I + III - II)	0,00	0,00				
DESPESAS PREVIDENCIÁRIAS - RPPS (FUNDO EM CAPITALIZAÇÃO)	DOTAÇÃO ATUALIZADA (c)	DESPESAS EMPENHADAS Até o Bimestre (d)	DESPESAS LIQUIDADAS Até o Bimestre (e)	DESPESAS PAGAS Até o Bimestre (f)	INSCRITAS EM RESTOS A PAGAR NÃO PROCESSADOS No Exercício (g)	
Benefícios	0,00	0,00	0,00	0,00	0,00	0,00
Aposentadorias	0,00	0,00	0,00	0,00	0,00	0,00
Pensões por Morte	0,00	0,00	0,00	0,00	0,00	0,00
Outras Despesas Previdenciárias	0,00	0,00	0,00	0,00	0,00	0,00
Compensação Financeira entre os Regimes	0,00	0,00	0,00	0,00	0,00	0,00
Demais Despesas Previdenciárias	0,00	0,00	0,00	0,00	0,00	0,00
TOTAL DAS DESPESAS DO FUNDO EM CAPITALIZAÇÃO (V)	0,00	0,00	0,00	0,00	0,00	0,00
RESULTADO PREVIDENCIÁRIO - FUNDO EM CAPITALIZAÇÃO (VI) = (IV - V)	0,00	0,00	0,00	0,00	0,00	-
RECURSOS RPPS ARRECADADOS EM EXERCÍCIOS ANTERIORES	PREVISÃO ORÇAMENTÁRIA					
VALOR	0,00					
RESERVA ORÇAMENTÁRIA DO RPPS	PREVISÃO ORÇAMENTÁRIA					
VALOR	0,00					
APORTES DE RECURSOS PARA O FUNDO EM CAPITALIZAÇÃO DO RPPS	APORTES REALIZADOS					
Plano de Amortização - Contribuição Patronal Suplementar	0,00					
Plano de Amortização - Aporte Periódico de Valores Predefinidos	0,00					
Outros Aportes para o RPPS	0,00					
Recursos para Cobertura de Déficit Financeiro	0,00					
BENS E DIREITOS DOS RPPS (FUNDO EM CAPITALIZAÇÃO)	SALDO ATUAL					
Caixa e Equivalentes de Caixa	0,00					
Investimentos e Aplicações	0,00					
Outros Bens e Direitos	0,00					

FUNDO EM REPARTIÇÃO (PLANO FINANCEIRO)						
RECEITAS PREVIDENCIÁRIAS - RPPS (FUNDO EM REPARTIÇÃO)	PREVISÃO ATUALIZADA (a)	RECEITAS REALIZADAS Até o Bimestre (b)				
RECEITAS CORRENTES (VII)	0,00	0,00				
Receita de Contribuições dos Segurados	0,00	0,00				
Ativo	0,00	0,00				
Inativo	0,00	0,00				
Pensionista	0,00	0,00				
Receita de Contribuições Patronais	0,00	0,00				
Ativo	0,00	0,00				
Inativo	0,00	0,00				
Pensionista	0,00	0,00				
Receita Patrimonial	0,00	0,00				
Receitas Imobiliárias	0,00	0,00				
Receitas de Valores Mobiliários	0,00	0,00				
Outras Receitas Patrimoniais	0,00	0,00				
Receita de Serviços	0,00	0,00				
Outras Receitas Correntes	0,00	0,00				
Compensação Financeira entre os Regimes	0,00	0,00				
Demais Receitas Correntes	0,00	0,00				
RECEITAS DE CAPITAL (VIII)	0,00	0,00				
Alienação de Bens, Direitos e Ativos	0,00	0,00				
Amortização de Empréstimos	0,00	0,00				
Outras Receitas de Capital	0,00	0,00				
TOTAL DAS RECEITAS DO FUNDO EM REPARTIÇÃO (IX) = (VII + VIII)	0,00	0,00				
DESPESAS PREVIDENCIÁRIAS - RPPS (FUNDO EM REPARTIÇÃO)	DOTAÇÃO ATUALIZADA (c)	DESPESAS EMPENHADAS Até o Bimestre (d)	DESPESAS LIQUIDADAS Até o Bimestre (e)	DESPESAS PAGAS Até o Bimestre (f)	INSCRITAS EM RESTOS A PAGAR NÃO PROCESSADOS No Exercício (g)	
Benefícios	0,00	0,00	0,00	0,00	0,00	
Aposentadorias	0,00	0,00	0,00	0,00	0,00	
Pensões por Morte	0,00	0,00	0,00	0,00	0,00	
Outras Despesas Previdenciárias	0,00	0,00	0,00	0,00	0,00	
Compensação Financeira entre os Regimes	0,00	0,00	0,00	0,00	0,00	
Demais Despesas Previdenciárias	0,00	0,00	0,00	0,00	0,00	
TOTAL DAS DESPESAS DO FUNDO EM REPARTIÇÃO (X)	0,00	0,00	0,00	0,00	0,00	
RESULTADO PREVIDENCIÁRIO - FUNDO EM REPARTIÇÃO (XI) = (IX - X)	0,00	0,00	0,00	0,00	-	
APORTES DE RECURSOS PARA O FUNDO EM REPARTIÇÃO DO RPPS		APORTES REALIZADOS				
Recursos para Cobertura de Insuficiências Financeiras		0,00				
Recursos para Formação de Reserva		0,00				
BENS E DIREITOS DOS RPPS (FUNDO EM REPARTIÇÃO)		SALDO ATUAL				
Caixa e Equivalentes de Caixa		0,00				
Investimentos e Aplicações		0,00				
Outros Bens e Direitos		0,00				
ADMINISTRAÇÃO DO REGIME PRÓPRIO DE PREVIDÊNCIA DOS SERVIDORES - RPPS						
RECEITAS DA ADMINISTRAÇÃO - RPPS	PREVISÃO ATUALIZADA (a)	RECEITAS REALIZADAS Até o Bimestre (b)				
Receitas Correntes	0,00	0,00				
TOTAL DAS RECEITAS DA ADMINISTRAÇÃO RPPS (XII)	0,00	0,00				
DESPESAS DA ADMINISTRAÇÃO - RPPS	DOTAÇÃO ATUALIZADA (c)	DESPESAS EMPENHADAS Até o Bimestre (d)	DESPESAS LIQUIDADAS Até o Bimestre (e)	DESPESAS PAGAS Até o Bimestre (f)	INSCRITAS EM RESTOS A PAGAR NÃO PROCESSADOS No Exercício (g)	
Despesas Correntes (XIII)	0,00	0,00	0,00	0,00	0,00	
Pessoal e Encargos Sociais	0,00	0,00	0,00	0,00	0,00	
Demais Despesas Correntes	0,00	0,00	0,00	0,00	0,00	
Despesas de Capital (XIV)	0,00	0,00	0,00	0,00	0,00	
TOTAL DAS DESPESAS DA ADMINISTRAÇÃO RPPS (XV)=(XIII + XIV)	0,00	0,00	0,00	0,00	0,00	
RESULTADO DA ADMINISTRAÇÃO RPPS (XVI)=(XII - XV)	0,00	0,00	0,00	0,00	-	
BENS E DIREITOS - ADMINISTRAÇÃO DO RPPS		SALDO ATUAL				
Caixa e Equivalentes de Caixa		0,00				
Investimentos e Aplicações		0,00				
Outros Bens e Direitos		0,00				


BENEFÍCIOS PREVIDENCIÁRIOS MANTIDOS PELO TESOUREO					
RECEITAS PREVIDENCIÁRIAS (BENEFÍCIOS MANTIDOS PELO TESOUREO)	PREVISÃO ATUALIZADA (a)	RECEITAS REALIZADAS Até o Bimestre (b)			
Contribuições dos Servidores	0,00	0,00			
Demais Receitas Previdenciárias	0,00	0,00			
TOTAL DAS RECEITAS (BENEFÍCIOS MANTIDOS PELO TESOUREO) (XVII)	0,00	0,00			

DESPESAS PREVIDENCIÁRIAS (BENEFÍCIOS MANTIDOS PELO TESOUREO)	DOTAÇÃO ATUALIZADA (c)	DESPESAS EMPENHADAS Até o Bimestre (d)	DESPESAS LIQUIDADAS Até o Bimestre (e)	DESPESAS PAGAS Até o Bimestre (f)	INSCRITAS EM RESTOS A PAGAR NÃO PROCESSADOS No Exercício (g)
Aposentadorias	0,00	0,00	0,00	0,00	0,00
Pensões	0,00	0,00	0,00	0,00	0,00
Outras Despesas Previdenciárias	0,00	0,00	0,00	0,00	0,00
TOTAL DAS DESPESAS (BENEFÍCIOS MANTIDOS PELO TESOUREO) (XVIII)	0,00	0,00	0,00	0,00	0,00
RESULTADO DOS BENEFÍCIOS MANTIDOS PELO TESOUREO (XIX) = (XVII - XVIII)	0,00	0,00	0,00	0,00	-

EDGAR CARNEIRO MIRANDA
PREFEITO
17924286500

CLAUDIA ELIZÂNGELA RIOS MIRANDA
SECRETARIO(A) DE FINANÇAS
01787808556

JACKSON RIBEIRO AZEVEDO
CONTADOR
52224333587

 <p>Sistema de Informações Contábeis e Fiscais do Setor Público Brasileiro</p> <p>TESOURO NACIONAL</p>	Relatório Resumido de Execução Orçamentária
	Prefeitura Municipal de Pé de Serra - BA (Poder Executivo)
	Orçamentos Fiscal e da Seguridade Social
	CNPJ: 13232913000185
	Exercício: 2023
	Período de referência: 4º bimestre

RREO-Anexo 04 | Tabela 4 - Demonstrativo das Receitas e Despesas Previdenciárias

Notas Explicativas	Valores
Notas Explicativas	31/08/2023
Notas Explicativas	-


RREO-Anexo 06 | Tabela 6.3 - Demonstrativo dos Resultados Primário e Nominal - Municípios

Cálculo Acima da Linha - Receitas Primárias	Receita Orçamentária	
	PREVISÃO ATUALIZADA	Até o Bimestre / 2023 RECEITAS REALIZADAS (a)
Cálculo Acima da Linha - Receitas Primárias	-	-
RECEITAS CORRENTES (EXCETO FONTES RPPS) (I)	64.806.864,00	36.228.899,93
Impostos, Taxas e Contribuições de Melhoria	2.984.739,00	1.967.339,93
IPTU	42.031,00	75.774,22
ISS	863.023,00	542.753,88
ITBI	77.304,00	31.771,20
IRRF	1.922.920,00	1.210.792,35
Outros Impostos, Taxas e Contribuições de Melhoria	79.461,00	106.248,28
Contribuições		
Receita Patrimonial	688.594,00	361.951,75
Aplicações Financeiras (II)	688.594,00	361.951,75
Outras Receitas Patrimoniais		
Transferências Correntes	61.111.299,00	33.886.222,36
Cota-Parte do FPM	28.312.243,20	14.766.026,29
Cota-Parte do ICMS	3.279.249,60	1.886.373,47
Cota-Parte do IPVA	353.961,60	214.939,77
Cota-Parte do ITR	833,60	1.304,38
Transferências da LC nº 61/1989	20.701,00	13.305,62
Transferências do FUNDEB	18.456.730,00	11.340.795,48
Outras Transferências Correntes	10.687.580,00	5.663.477,35
Demais Receitas Correntes	22.232,00	13.385,89
Outras Receitas Financeiras (III)		
Receitas Correntes Restantes	22.232,00	13.385,89
RECEITAS PRIMÁRIAS CORRENTES (EXCETO FONTES RPPS) (IV) = (I - (II + III))	64.118.270,00	35.866.948,18
RECEITAS PRIMÁRIAS CORRENTES (COM FONTES RPPS) (V)		
RECEITAS NÃO PRIMÁRIAS CORRENTES (COM FONTES RPPS) (VI)		
RECEITAS DE CAPITAL (EXCETO FONTES RPPS) (VII)	6.163.998,00	4.053.301,66
Operações de Crédito (VIII)		
Amortização de Empréstimos (IX)		
Alienação de Bens	0,00	0,00
Receitas de Alienação de Investimentos Temporários (X)		
Receitas de Alienação de Investimentos Permanentes (XI)		
Outras Alienações de Bens		
Transferências de Capital	6.163.998,00	4.053.301,66
Convênios	5.180.498,00	3.331.776,51
Outras Transferências de Capital	983.500,00	721.525,15
Outras Receitas de Capital	0,00	0,00
Outras Receitas de Capital Não Primárias (XII)		
Outras Receitas de Capital Primárias		
RECEITAS PRIMÁRIAS DE CAPITAL (EXCETO FONTES RPPS) (XIII) = (VII - (VIII + IX + X + XI + XII))	6.163.998,00	4.053.301,66
RECEITAS PRIMÁRIAS DE CAPITAL (COM FONTES RPPS) (XIV)		
RECEITAS NÃO PRIMÁRIAS DE CAPITAL (COM FONTES RPPS) (XV)		
RECEITA PRIMÁRIA TOTAL (XVI) = (IV + V + XIII + XIV)	70.282.268,00	39.920.249,84
RECEITA PRIMÁRIA TOTAL (EXCETO FONTES RPPS) (XVII) = (IV + XIII)	70.282.268,00	39.920.249,84

 <p>Sistema de Informações Contábeis e Fiscais do Setor Público Brasileiro</p> <p>TESOURO NACIONAL</p>	Relatório Resumido de Execução Orçamentária	
	Prefeitura Municipal de Pé de Serra - BA (Poder Executivo)	
	Orçamentos Fiscal e da Seguridade Social	
	CNP.J: 13232913000185	
	Exercício: 2023	
Período de referência: 4º bimestre		

RREO-Anexo 06 | Tabela 6.3 - Demonstrativo dos Resultados Primário e Nominal - Municípios

Calculo Acima da Linha - Despesas Primárias	Despesa Orçamentária						RESTOS A PAGAR NÃO PROCESSADOS PAGOS (b)	RESTOS A PAGAR NÃO PROCESSADOS LIQUIDADOS	PAGOS (c)
	DOTAÇÃO ATUALIZADA	DESPESAS EMPENHADAS	DESPESAS LIQUIDADAS	DESPESAS PAGAS (a)	RESTOS A PAGAR PROCESSADOS PAGOS (b)	RESTOS A PAGAR NÃO PROCESSADOS PAGOS (b)			
Calculo Acima da Linha - Despesas Primárias									
DESPESAS CORRENTES (EXCETO FONTES RPPS) (XVIII)	62.491.091,33	48.969.456,63	37.566.967,70	36.442.353,14	269.801,52	283.022,20	283.022,20	283.022,20	
Pessoal e Encargos Sociais	35.931.430,00	25.694.903,30	19.651.461,53	19.651.371,55	8.276,87	3.750,00	3.750,00	3.750,00	
Juros e Encargos da Dívida (XIX)	246.000,00	162.103,42	178.759,19	178.759,19	1.016,30				
Outras Despesas Correntes	26.313.661,33	23.092.449,91	17.726.746,98	16.612.222,40	260.509,35	279.272,20	279.272,20	279.272,20	
DESPESAS PRIMÁRIAS CORRENTES (EXCETO FONTES RPPS) (XX) = (XVIII - XIX)	62.245.091,33	48.787.352,21	37.388.208,51	36.263.693,95	268.785,22	283.022,20	283.022,20	283.022,20	
DESPESAS NÃO PRIMÁRIAS CORRENTES (COM FONTES RPPS) (XXII)									
DESPESAS DE CAPITAL (EXCETO FONTES RPPS) (XXIII)	10.652.385,00	6.077.274,17	4.872.199,34	4.552.076,26	26.630,09	340.226,57	340.226,57	340.226,57	
Investimentos	9.322.385,00	4.619.274,17	3.560.517,29	3.240.096,21	27.699,20	340.226,57	340.226,57	340.226,57	
Inversões Financeiras	54.000,00	10.000,00	10.000,00	10.000,00	0,00	0,00	0,00	0,00	
Concessão de Empréstimos e Financiamentos (XXIV)									
Aquisição de Título de Capital já Integralizado (XXV)									
Aquisição de Título de Crédito (XXVI)									
Demais Inversões Financeiras									
Amortização da Dívida (XXVII)	54.000,00	10.000,00	10.000,00	10.000,00					
DESPESAS PRIMÁRIAS DE CAPITAL (EXCETO FONTES RPPS) (XXVIII) = (XXIII - XXIV + XXV + XXVI + XXVII)	1.466.000,00	1.448.000,00	1.301.682,05	1.301.682,05	930,89	340.226,57	340.226,57	340.226,57	
RESERVA DE CONTINGÊNCIA (XXIX)	9.376.385,00	4.829.274,17	3.570.517,29	3.250.096,21	27.699,20	340.226,57	340.226,57	340.226,57	
RESERVA DE CONTINGÊNCIA (XXIX)	207.000,00								
DESPESAS PRIMÁRIAS DE CAPITAL (COM FONTES RPPS) (XXX)									
DESPESAS NÃO PRIMÁRIAS DE CAPITAL (COM FONTES RPPS) (XXXI)									
DESPA PRIMÁRIA TOTAL (XXXII) = (XX + XXI + XXVIII + XXXI + XXX)	71.828.456,33	53.416.626,38	40.959.125,80	38.513.690,16	296.484,42	623.248,77	623.248,77	623.248,77	
DESPA PRIMÁRIA TOTAL (EXCETO FONTES RPPS) (XXXIII) = (XX + XXVIII + XXXI)	71.828.456,33	53.416.626,38	40.959.125,80	38.513.690,16	296.484,42	623.248,77	623.248,77	623.248,77	

 <p>Sistema de Informações Contábeis e Fiscais do Setor Público Brasileiro TESOURO NACIONAL</p>	Relatório Resumido de Execução Orçamentária
	Prefeitura Municipal de Pé de Serra - BA (Poder Executivo)
	Orçamentos Fiscal e da Seguridade Social
	CNPJ: 13232913000185
	Exercício: 2023
	Período de referência: 4º bimestre

RREO-Anexo 06 | Tabela 6.3 - Demonstrativo dos Resultados Primário e Nominal - Municípios

Resultado Primário - Acima da Linha	Até o Bimestre / 2023
	VALOR
Resultado Primário - Acima da Linha	-
RESULTADO PRIMÁRIO (COM RPPS) - Acima da Linha (XXXIV) = (XVIa - (XXXIIa + XXXIIb + XXXIIc))	-513.173,51
RESULTADO PRIMÁRIO (SEM RPPS) - Acima da Linha (XXXV) = (XVIIa - (XXXIIIa + XXXIIIb + XXXIIIc))	-513.173,51

RREO-Anexo 06 | Tabela 6.3 - Demonstrativo dos Resultados Primário e Nominal - Municípios

Meta Fiscal para o Resultado Primário	Meta Fixada na LDO
	VALOR CORRENTE
Meta Fiscal para o Resultado Primário	-
Meta fixada no Anexo de Metas Fiscais da LDO para o exercício de referência	412.339,44

RREO-Anexo 06 | Tabela 6.3 - Demonstrativo dos Resultados Primário e Nominal - Municípios

Juros Nominais	Até o Bimestre / 2023
	VALOR INCORRIDO
Juros Nominais	-
Juros, Encargos e Variações Monetárias Ativos (Exceto RPPS) (XXXVI)	361.951,75
Juros, Encargos e Variações Monetárias Passivos (Exceto RPPS) (XXXVII)	178.759,19

RREO-Anexo 06 | Tabela 6.3 - Demonstrativo dos Resultados Primário e Nominal - Municípios

Resultado Nominal - Acima da Linha	Até o Bimestre / 2023
	VALOR
Resultado Nominal - Acima da Linha	-
RESULTADO NOMINAL (SEM RPPS) - Acima da Linha (XXXVIII) = XXXV + (XXXVI - XXXVII)	-329.980,95

RREO-Anexo 06 | Tabela 6.3 - Demonstrativo dos Resultados Primário e Nominal - Municípios

Cálculo Abaixo da Linha - Resultado Nominal	Saldo	
	Em 31/12/2022 (a)	Até o Bimestre 2023 (b)
Cálculo Abaixo da Linha - Resultado Nominal	-	-
DÍVIDA CONSOLIDADA (XXXIX)	22.257.733,54	20.218.813,99
DEDUÇÕES (XL)	5.824.176,41	4.168.467,44
Disponibilidade de Caixa	5.824.176,41	2.662.629,91
Disponibilidade de Caixa Bruta	6.447.645,07	4.887.752,12
(-) Restos a Pagar Processados (XLI)	623.468,66	326.984,24
(-) Depósitos Restituíveis e Valores Vinculados	0,00	1.898.137,97
Demais Haveres Financeiros	0,00	1.505.837,53
DÍVIDA CONSOLIDADA LÍQUIDA (XLII) = (XXXIX - XL)	16.433.557,13	16.050.346,55

RREO-Anexo 06 | Tabela 6.3 - Demonstrativo dos Resultados Primário e Nominal - Municípios


Resultado Nominal - Abaixo da Linha	Até o Bimestre / 2023
	VALOR
Resultado Nominal - Abaixo da Linha	-
RESULTADO NOMINAL (SEM RPPS) - Abaixo da Linha (XLIII) = (XLIIa - XLIIb)	383.210,58

RREO-Anexo 06 | Tabela 6.3 - Demonstrativo dos Resultados Primário e Nominal - Municípios

Meta Fiscal para o Resultado Nominal	Meta Fixada na LDO
	VALOR CORRENTE
Meta Fiscal para o Resultado Nominal	-
Meta fixada no Anexo de Metas Fiscais da LDO para o exercício de referência	518.498,57

RREO-Anexo 06 | Tabela 6.3 - Demonstrativo dos Resultados Primário e Nominal - Municípios

Ajuste Metodológico	Até o Bimestre / 2023
	VALOR
Ajuste Metodológico	-
VARIAÇÃO DO SALDO DE RPP (XLIV) = (XLIIb - XLIIa)	296.484,42
RECEITA DE ALIENAÇÃO DE INVESTIMENTOS PERMANENTES (XLV) = (XI)	
VARIAÇÃO CAMBIAL (XLVI)	
VARIAÇÃO DO SALDO DE PRECATÓRIOS INTEGRANTES DA DC (XLVII)	736.937,50
VARIAÇÃO DO SALDO DAS DEMAIS OBRIGAÇÕES INTEGRANTES DA DC (XLVIII)	
OUTROS AJUSTES (XLIX)	-1.746.613,45
RESULTADO NOMINAL (SEM RPPS) AJUSTADO - Abaixo da Linha (L) = (XLIII + (XLIV - XLV - XLVI + XLVII + XLVIII) +/- (XLIX))	-329.980,95

 Sistema de Informações Contábeis e Fiscais do Setor Público Brasileiro TESOURO NACIONAL	Relatório Resumido de Execução Orçamentária
	Prefeitura Municipal de Pé de Serra - BA (Poder Executivo)
	Orçamentos Fiscal e da Seguridade Social
	CNPJ: 13232913000185
	Exercício: 2023
	Período de referência: 4º bimestre

RREO-Anexo 06 | Tabela 6.3 - Demonstrativo dos Resultados Primário e Nominal - Municípios

Resultado Primário - Abaixo da Linha	Até o Bimestre / 2023
	VALOR
Resultado Primário - Abaixo da Linha	-
RESULTADO PRIMÁRIO (SEM RPPS) - Abaixo da Linha (LI) = (L) - (XXXVI - XXXVII)	-513.173,51

RREO-Anexo 06 | Tabela 6.3 - Demonstrativo dos Resultados Primário e Nominal - Municípios

Informações Adicionais	PREVISÃO ORÇAMENTÁRIA
	PREVISÃO ORÇAMENTÁRIA
Informações Adicionais	-
SALDO DE EXERCÍCIOS ANTERIORES	
Recursos Arrecadados em Exercícios Anteriores - RPPS	
Superávit Financeiro Utilizado para Abertura e Reabertura de Créditos Adicionais	
RESERVA ORÇAMENTÁRIA DO RPPS	

RREO-Anexo 06 | Tabela 6.3 - Demonstrativo dos Resultados Primário e Nominal - Municípios

Notas Explicativas	Valores
	31/08/2023
Notas Explicativas	-
Notas Explicativas	


 <p>Sistema de Informações Contábeis e Fiscais do Setor Público Brasileiro</p>	Relatório Resumido de Execução Orçamentária
	Prefeitura Municipal de Pé de Serra - BA (Poder Executivo)
	Orçamentos Fiscal e da Seguridade Social
	CNP.J: 13232913000185
	Exercício: 2023
Período de referência: 4º bimestre	

RREO-Anexo 07 | Tabela 7.0 - Demonstrativo dos Restos à Pagar por Poder e Órgão - Municípios

Poder/Orgão	Poder/Orgão									
	RESTOS A PAGAR PROCESSADOS					RESTOS A PAGAR NÃO PROCESSADOS				
	Inscritos	Pagos (c)	Cancelados (d)	Saldo a (e-b)-(c)-(d)	Inscritos	Liquidados (h)	Pagos (i)	Cancelados (j)	Saldo a (k-g)-(i)-(j)	Saldo total L = (e+k)
RESTOS A PAGAR (EXCETO INTRACORPORATIVOS) (I)	Em Exercícios Anteriores (a)	Em 31 de dezembro de 2022 (b)			Em Exercícios Anteriores (f)	Em 31 de dezembro de 2022 (g)				
PODER EXECUTIVO	296,823,03	356,835,03	296,844,42	316,844,24	356,700,00	623,474,77	623,494,77	0,00	356,836,00	653,670,24
PODER LEGISLATIVO	0,00	0,00	0,00	0,00	0,00	0,00	0,00	0,00	0,00	0,00
PODER JUDICIÁRIO	0,00	0,00	0,00	0,00	0,00	0,00	0,00	0,00	0,00	0,00
TOTAL (III = I+II+III)	296,823,03	356,835,03	296,844,42	316,844,24	356,700,00	623,474,77	623,494,77	0,00	356,836,00	653,670,24

RREO-Anexo 07 | Tabela 7.0 - Demonstrativo dos Restos à Pagar por Poder e Órgão - Municípios

Poder/Orgão - Intra	Poder/Orgão - Intra									
	RESTOS A PAGAR PROCESSADOS					RESTOS A PAGAR NÃO PROCESSADOS				
	Inscritos	Pagos (c)	Cancelados (d)	Saldo a (e-b)-(c)-(d)	Inscritos	Liquidados (h)	Pagos (i)	Cancelados (j)	Saldo a (k-g)-(i)-(j)	Saldo total L = (e+k)
RESTOS A PAGAR (EXCETO INTRACORPORATIVOS) (II)	Em Exercícios Anteriores (a)	Em 31 de dezembro de 2022 (b)			Em Exercícios Anteriores (f)	Em 31 de dezembro de 2022 (g)				
PODER EXECUTIVO	0,00	0,00	0,00	0,00	0,00	0,00	0,00	0,00	0,00	0,00
PODER LEGISLATIVO	0,00	0,00	0,00	0,00	0,00	0,00	0,00	0,00	0,00	0,00
PODER JUDICIÁRIO	0,00	0,00	0,00	0,00	0,00	0,00	0,00	0,00	0,00	0,00
TOTAL (III = II+III+IV)	0,00	0,00	0,00	0,00	0,00	0,00	0,00	0,00	0,00	0,00

 Sistema de Informações Contábeis e Fiscais do Setor Público Brasileiro TESOURO NACIONAL	Relatório Resumido de Execução Orçamentária
	Prefeitura Municipal de Pé de Serra - BA (Poder Executivo)
	Orçamentos Fiscal e da Seguridade Social
	CNPJ: 13232913000185
	Exercício: 2023
	Período de referência: 4º bimestre

RREO-Anexo 07 | Tabela 7.0 - Demonstrativo dos Restos à Pagar por Poder e Órgão - Municípios

Notas Explicativas	Valores
	31/08/2023
Notas Explicativas	-
Notas Explicativas	-

RREO-Anexo 13 | Tabela 13.0 - Demonstrativo das Parcerias Público-Privadas

Impactos das Contratações de PPP	Especificação de PPP	
	SALDO TOTAL EM 31 DE DEZEMBRO DO EXERCÍCIO ANTERIOR	SALDO FINAL ATÉ O BIMESTRE
Impactos das Contratações de PPP	-	-
TOTAL DE ATIVOS	0,00	0,00
Ativos Constituídos pela SPE		
TOTAL DE PASSIVOS	0,00	0,00
Obrigações decorrentes de Ativos Constituídos pela SPE		
Provisões de PPP		
Outros Passivos		
ATOS POTENCIAIS PASSIVOS	0,00	0,00
Obrigações Contratuais		
Riscos não Provisionados		
Garantias Concedidas		
Outros Passivos Contingentes		

PREFEITURA MUNICIPAL DE PE DE SERRA
RELATÓRIO RESUMIDO DA EXECUÇÃO ORÇAMENTÁRIA
DEMONSTRATIVO DAS RECEITAS E DESPESAS COM MANUTENÇÃO E DESENVOLVIMENTO DO ENSINO - MDE
ORÇAMENTOS FISCAL E DA SEGURIDADE SOCIAL
JANEIRO A AGOSTO 2023/ BIMESTRE JULHO - AGOSTO

RREO - Anexo 8 (LDB, art 72)

R\$ 1,00

RECEITAS RESULTANTE DE IMPOSTOS (Arts.212 e 212-A da Constituição Federal)

RECEITA RESULTANTE DE IMPOSTOS	PREVISÃO ATUALIZADA (a)	RECEITAS REALIZADAS Até o Bimestre (b)
1- RECEITA DE IMPOSTOS	2.905.278,00	1.861.091,65
1.1- Receita Resultante de Imposto sobre a Propriedade Predial e Territorial Urbana - IPTU	42.031,00	75.774,22
1.2- Receita Resultante do Imposto sobre Transmissão Inter Vivos - ITBI	77.304,00	31.771,20
1.3- Receita Resultante do Impostos sobre Serviços de Qualquer Natureza - ISS	863.023,00	542.753,88
1.4- Receita Resultante do Imposto de Renda Retido na Fonte - IRRF	1.922.920,00	1.210.792,35
2- RECEITA DE TRANSFERÊNCIAS CONSTITUCIONAIS E LEGAIS	39.953.561,00	20.822.146,54
2.1- Cota-Parte - FPM	35.390.304,00	18.180.863,64
2.1.1- Parcela referente à CF, art. 159, I, alínea b	32.962.692,00	18.180.863,64
2.1.2- Parcela referente à CF, art. 159, I, alínea d e e	2.427.612,00	0,00
2.2- Cota-Parte - ICMS	4.099.062,00	2.358.553,34
2.3- Cota-Parte IPI-Exportação	20.701,00	13.305,62
2.4- Cota-Parte ITR	1.042,00	1.630,40
2.5- Cota-Parte IPVA	442.452,00	267.793,54
2.6- Cota-Parte IOF-Ouro	0,00	0,00
2.7- Outras Transferências ou Compensações Financeiras Provenientes de Impostos e Transferências Constituídas	0,00	0,00
3- TOTAL DA RECEITA RESULTANTE DE IMPOSTOS (1 + 2)	42.858.839,00	22.683.238,19
4- TOTAL DESTINADO AO FUNDEB - equivalente a 20% DE ((2.1.1) + (2.2) + (2.3) + (2.4) + (2.5) + (2.7))	7.505.189,80	4.164.429,31
5- VALOR MÍNIMO A SER APLICADO ALÉM DO VALOR DESTINADO AO FUNDEB - 5% DE ((2.1.1) + (2.2) + (2.3) + (2.4) + (2.5) + (2.7)) + 25% DE ((1.1) + (1.2) + (1.3) + (1.4) + (2.1.2) + (2.6))	3.209.519,95	1.506.380,24

FUNDEB

RECEITAS RECEBIDAS DO FUNDEB NO EXERCÍCIO	PREVISÃO ATUALIZADA (a)	RECEITAS REALIZADAS Até o Bimestre (b)
6- TOTAL DAS RECEITAS DO FUNDEB RECEBIDAS	18.466.517,00	11.374.241,10
6.1- FUNDEB - Impostos e Transferências de Impostos	11.709.787,00	7.029.761,64
6.1.1- Principal	11.700.000,00	6.996.316,02
6.1.2- Rendimentos de Aplicação Financeira	9.787,00	33.445,62
6.1.3- Ressarcimento de recursos do Fundeb	0,00	0,00
6.2- FUNDEB - Complementação da União - VAAF	3.961.282,00	2.208.722,70
6.2.1- Principal	3.961.282,00	2.208.722,70
6.2.2- Rendimentos de Aplicação Financeira	0,00	0,00
6.2.3- Ressarcimento de recursos do Fundeb	0,00	0,00
6.3- FUNDEB - Complementação da União - VAAT	2.790.448,00	2.135.756,76
6.3.1- Principal	2.790.448,00	2.135.756,76
6.3.2- Rendimentos de Aplicação Financeira	0,00	0,00
6.3.3- Ressarcimento de recursos do Fundeb	0,00	0,00
6.4- FUNDEB - Complementação da União - VAAR	5.000,00	0,00
6.4.1- Principal	5.000,00	0,00
6.4.2- Rendimentos de Aplicação Financeira	0,00	0,00
6.4.3- Ressarcimento de recursos do Fundeb	0,00	0,00
7- RESULTADO LÍQUIDO DAS TRANSFERÊNCIAS DO FUNDEB (6.1.1 - 4)	4.194.810,20	2.831.886,71
RECURSOS RECEBIDOS EM EXERCÍCIOS ANTERIORES E NÃO UTILIZADOS (SUPERÁVIT)	VALOR	
8- TOTAL DOS RECURSOS DE SUPERÁVIT		0,00
8.1- SUPERÁVIT DO EXERCÍCIO IMEDIATAMENTE ANTERIOR		0,00
8.2- SUPERÁVIT RESIDUAL DE OUTROS EXERCÍCIOS		0,00
9- TOTAL DOS RECURSOS DO FUNDEB DISPONÍVEIS PARA UTILIZAÇÃO (6 + 8)		11.374.241,10

DESPESAS COM RECURSOS DO FUNDEB (Por Subfunção)	DOTAÇÃO ATUALIZADA (c)	DESPESAS EMPENHADAS Até o Bimestre (d)	DESPESAS LIQUIDADAS Até o Bimestre	DESPESAS PAGAS Até o Bimestre	INSCRITAS EM RESTOS A PAGAR NÃO PROCESSADOS (g)
10- TOTAL DAS DESPESAS COM RECURSOS DO FUNDEB	18.461.517,00	14.257.205,71	12.072.522,38	12.044.184,58	0,00
10.1- PROFISSIONAIS DA EDUCAÇÃO BÁSICA	16.420.234,00	12.549.000,71	10.554.635,05	10.552.635,05	0,00
10.1.1 - Educação Infantil	4.041.000,00	2.503.000,00	1.701.587,70	1.701.587,70	0,00
10.1.2- Ensino Fundamental	10.517.034,00	8.501.000,71	7.762.022,24	7.762.022,24	0,00
10.1.3- Educação de Jovens e Adultos	873.400,00	755.000,00	558.331,69	558.331,69	0,00
10.1.4- Educação Especial	988.800,00	790.000,00	532.693,42	530.693,42	0,00
10.1.5- Administração Geral	0,00	0,00	0,00	0,00	0,00
10.2- OUTRAS DESPESAS	2.040.283,00	1.708.205,00	1.517.887,33	1.491.549,53	0,00
10.2.1 - Educação Infantil	121.000,00	73.117,00	68.354,80	42.017,00	0,00
10.2.2- Ensino Fundamental	1.425.000,00	1.244.088,00	1.097.870,20	1.097.870,20	0,00
10.2.3- Educação de Jovens e Adultos	52.000,00	41.000,00	24.909,53	24.909,53	0,00
10.2.4- Educação Especial	13.000,00	0,00	0,00	0,00	0,00
10.2.5- Administração Geral	0,00	0,00	0,00	0,00	0,00
10.2.6- Transporte (Escolar)	0,00	0,00	0,00	0,00	0,00
10.2.7- Outras	429.283,00	350.000,00	326.752,80	326.752,80	0,00

INDICADORES DO FUNDEB						
DESPESAS CUSTEADAS COM RECEITAS DO FUNDEB RECEBIDAS NO EXERCÍCIO	DESPESAS EMPENHADAS Até o Bimestre (d)	DESPESAS LIQUIDADAS Até o Bimestre (e)	DESPESAS PAGAS Até o Bimestre (f)	INSCRITAS EM RESTOS A PAGAR NÃO PROCESSADOS (g)	INSCRITAS EM RESTOS A PAGAR NÃO PROCESSADOS (SEM DISPONIBILIDADE DE CAIXA) (h)	DESPESAS LIQUIDADAS EMPENHADAS EM VALOR SUPERIOR AO TOTAL DAS RECEITAS RECEBIDAS NO EXERCÍCIO (i)
11- TOTAL DAS DESPESAS CUSTEADAS COM RECURSOS DO FUNDEB RECEBIDAS NO EXERCÍCIO	14.257.205,71	12.072.522,38	12.044.184,58	0,00	0,00	698.281,28
11.1- Total das Despesas custeadas com FUNDEB - Impostos e Transferências de Impostos	10.998.808,00	10.146.441,91	10.144.441,91	0,00	0,00	3.116.680,27
11.2- Total das Despesas custeadas com FUNDEB - Complementação da União - VAAF	1.068.097,71	540.570,87	540.570,87	0,00	0,00	0,00
11.3- Total das Despesas custeadas com FUNDEB - Complementação da União - VAAT	2.190.300,00	1.385.509,60	1.359.171,80	0,00	0,00	0,00
11.4- Total das Despesas custeadas com FUNDEB - Complementação da União - VAAR	0,00	0,00	0,00	0,00	0,00	0,00
12- TOTAL DAS DESPESAS DO FUNDEB COM PROFISSIONAIS DA EDUCAÇÃO BÁSICA	12.549.000,71	10.554.635,05	10.552.635,05	0,00	0,00	0,00
13- TOTAL DAS DESPESAS CUSTEADAS COM FUNDEB - COMPLEMENTAÇÃO DA UNIÃO - VAAT APLICAD	830.000,00	26.337,80	0,00	0,00	0,00	0,00
14- TOTAL DAS DESPESAS CUSTEADAS COM FUNDEB - COMPLEMENTAÇÃO DA UNIÃO - VAAT APLICAD	30.000,00	0,00	0,00	0,00	0,00	0,00
INDICADORES - Art. 212-A, inciso XI e 3º - Constituição Federal	VALOR EXIGIDO (j)	VALOR APLICADO (k)		VALOR CONSIDERADO APÓS DEDUÇÕES (l)	% APLICADO (m)	
15- MÍNIMO DE 70% DO FUNDEB NA REMUNERAÇÃO DOS PROFISSIONAIS DA EDUCAÇÃO BÁSICA	7.961.968,77	10.554.635,05		10.554.635,05	92,79	
16 - PERCENTUAL DE 50% DA COMPLEMENTAÇÃO DA UNIÃO AO FUNDEB - VAAT NA EDUCAÇÃO INFA	1.067.878,38	26.337,80		26.337,80	1,23	
17- MÍNIMO DE 15% DA COMPLEMENTAÇÃO DA UNIÃO AO FUNDEB - VAAT EM DESPESAS DE CAPITA	320.363,51	26.337,80		26.337,80	1,23	
INDICADOR - Art.25, § 3º - Lei nº 14.113, de 2020 - (Aplicação do Superávit de Exercício Anterior)	VALOR MÁXIMO PERMITIDO (n)	VALOR NÃO APLICADO ANTERIOR (o)	VALOR NÃO APLICADO APÓS AJUSTE	VALOR NÃO APLICADO EXCEDENTE AO MÁXIMO PERMITIDO (q)	% APLICADO (r)	
18- TOTAL DA RECEITA RECEBIDA E NÃO APLICADA NO EXERCÍCIO	1.137.424,11	0,00	0,00	0,00	0,00	
INDICADOR - Art.25, § 3º - Lei nº 14.113, de 2020 - (Aplicação do Superávit de Exercício Anterior)	VALOR DE SUPERÁVIT PERMITIDO NO EXERCÍCIO ANTERIOR (s)	VALOR NÃO APLICADO NO EXERCÍCIO ANTERIOR (t)	VALOR DE SUPERÁVIT APLICADO ATE O PRIMEIRO QUADRIMESTRE	VALOR APLICADO APÓS O PRIMEIRO QUADRIMESTRE (v)	VALOR TOTAL DE SUPERÁVIT NÃO APLICADO ATE O FINAL DO EXERCÍCIO	VALOR APLICADO ATE O PRIMEIRO QUADRIMESTRE QUE INTEGRARA O LIMITE CONSTITUCIONAL (w)
19- TOTAL DAS DESPESAS CUSTEADAS COM SUPERÁVIT DO FUNDEB	0,00	0,00	0,00	0,00	0,00	0,00
19.1- Total das Despesas custeadas com FUNDEB - Impostos e Transferências de Impostos	0,00	0,00	0,00	0,00	0,00	0,00
19.2- Total das Despesas custeadas com FUNDEB - Complementação da União (VAAF + VAAT + VAAR)	0,00	0,00	0,00	0,00	0,00	0,00
DESPESAS COM MANUTENÇÃO E DESENVOLVIMENTO DO ENSINO – MDE - CUSTEADAS COM RECEITA DE IMPOSTOS (EXCETO FUNDEB)						
DESPESAS COM AÇÕES TÍPICAS DE MDE - RECEITAS DE IMPOSTOS EXCETO FUNDEB (Por Subfunção)	DOTAÇÃO ATUALIZADA (c)	DESPESAS EMPENHADAS Até o Bimestre (d)	DESPESAS LIQUIDADAS Até o Bimestre (e)	DESPESAS PAGAS Até o Bimestre (f)	INSCRITAS EM RESTOS A PAGAR NÃO PROCESSADOS (g)	
20-TOTAL DAS DESPESAS COM AÇÕES TÍPICAS DE MDE CUSTEADAS COM RECEITAS DE IMPOSTOS	4.759.600,00	4.232.477,18	2.964.238,49	2.463.936,80	0,00	
20.1- Educação Infantil	109.000,00	65.592,00	18.414,95	18.414,95	0,00	
20.2- Ensino Fundamental	1.648.000,00	1.505.416,15	916.220,90	840.139,19	0,00	
20.3- Educação de Jovens e Adultos	4.000,00	0,00	0,00	0,00	0,00	
20.4- Educação Especial	73.200,00	0,00	0,00	0,00	0,00	
20.5- Administração Geral	1.006.400,00	838.960,99	487.425,45	482.504,55	0,00	
20.6- Transporte (Escolar)	0,00	0,00	0,00	0,00	0,00	
20.7- Outras	1.919.000,00	1.822.508,04	1.542.177,19	1.122.878,11	0,00	
DESPESAS COM MANUTENÇÃO E DESENVOLVIMENTO DO ENSINO – MDE - CUSTEADAS COM RECEITA DE IMPOSTOS E COM RECURSOS DO FUNDEB						
DESPESAS COM AÇÕES TÍPICAS DE MDE - RECEITAS DE IMPOSTOS EXCETO FUNDEB (Por Área de Atuação)	DOTAÇÃO ATUALIZADA (c)	DESPESAS EMPENHADAS Até o Bimestre (d)	DESPESAS LIQUIDADAS Até o Bimestre (e)	DESPESAS PAGAS Até o Bimestre (f)	INSCRITAS EM RESTOS A PAGAR NÃO PROCESSADOS (g)	
21- TOTAL DAS DESPESAS COM AÇÕES TÍPICAS DE MDE CUSTEADAS COM RECEITAS DE IMPOSTOS	23.221.117,00	18.484.682,89	15.032.707,02	14.504.067,53	0,00	
21.1- EDUCAÇÃO INFANTIL	4.266.000,00	2.636.709,00	1.784.303,60	1.757.965,80	0,00	
21.1.1- Creche	4.266.000,00	2.636.709,00	1.784.303,60	1.757.965,80	0,00	
21.1.2- Pré-escola	0,00	0,00	0,00	0,00	0,00	
21.2- ENSINO FUNDAMENTAL	18.955.117,00	15.847.973,89	13.248.403,42	12.746.101,73	0,00	
APURAÇÃO DAS DESPESAS PARA FINS DE LIMITE MÍNIMO CONSTITUCIONAL				VALOR		
22- TOTAL DAS DESPESAS DE MDE CUSTEADAS COM RECURSOS DE IMPOSTOS = L20(d ou e)				2.964.238,49		
23- TOTAL DAS RECEITAS TRANSFERIDAS AO FUNDEB = (L4)				4.164.429,31		
24- (-) RECEITAS DO FUNDEB NÃO UTILIZADAS NO EXERCÍCIO, EM VALOR SUPERIOR A 10% = L18(q)				0,00		
25- (-) SUPERÁVIT PERMITIDO NO EXERCÍCIO IMEDIATAMENTE ANTERIOR NÃO APLICADO NO EXERCÍCIO ATUAL = L19.1(x)				0,00		
26- (-) RESTOS A PAGAR NÃO PROCESSADOS INSCRITOS NO EXERCÍCIO SEM DISPONIBILIDADE FINANCEIRA DE RECURSOS DE IMPOSTOS				0,00		
27- (-) CANCELAMENTO, NO EXERCÍCIO, DE RESTOS A PAGAR INSCRITOS COM DISPONIBILIDADE FINANCEIRA DE RECURSOS DE IMPOSTOS VINCULADOS AO ENSINO = (L30.1(af) + L30.2(af))				0,00		
28- TOTAL DAS DESPESAS PARA FINS DE LIMITE (22 + 23) - (24 + 25 + 26 + 27)				7.128.667,80		
APURAÇÃO DO LIMITE MÍNIMO CONSTITUCIONAL			VALOR EXIGIDO (z)	VALOR APLICADO (aa)	% APLICADO (ab)	
29- APLICAÇÃO EM MDE SOBRE A RECEITA RESULTANTE DE IMPOSTOS			5.670.809,55	7.128.667,80	31,42	
RESTOS A PAGAR INSCRITOS EM EXERCÍCIOS ANTERIORES DE DESPESAS CONSIDERADAS PARA CUMPRIMENTO DO LIMITE	SALDO INICIAL (ac)	RP LIQUIDADOS (ad)	RP PAGOS (ae)	RP CANCELADOS (af)	SALDO FINAL (ag)	
30- RESTOS A PAGAR DE DESPESAS COM MDE	138.715,62	4.528,00	60.712,71	0,00	78.002,91	
30.1 - Executadas com Recursos de Impostos e Transferências de Impostos	100.915,35	4.528,00	28.918,57	0,00	71.996,78	
30.2 - Executadas com Recursos do FUNDEB - Impostos	37.800,27	0,00	31.794,14	0,00	6.006,13	
30.3 - Executadas com Recursos do FUNDEB - Complementação da União (VAAT + VAAF + VAAR)	0,00	0,00	0,00	0,00	0,00	

OUTRAS INFORMAÇÕES PARA CONTROLE

RECEITAS ADICIONAIS PARA FINANCIAMENTO DO ENSINO	PREVISÃO		RECEITAS REALIZADAS
	(a)		Até o Bimestre (b)
31- TOTAL DAS RECEITAS ADICIONAIS PARA FINANCIAMENTO DO ENSINO	1.424.534,00		852.971,71
31.1- RECEITA DE TRANSFERÊNCIAS DO FNDE (INCLUINDO RENDIMENTOS DE APLICAÇÃO FINANCE	1.276.534,00		852.971,71
31.1.1- Salário-Educação	323.846,00		246.911,59
31.1.2- PDDE	6.500,00		6.725,96
31.1.3- PNAE	269.000,00		281.657,25
31.1.4 - PNATE	298.500,00		120.942,46
31.1.5- Outras Transferências do FNDE	378.688,00		196.734,45
31.2- RECEITA DE TRANSFERÊNCIAS DE CONVÊNIOS	148.000,00		0,00
31.3- RECEITA DE ROYALTIES DESTINADOS À EDUCAÇÃO	0,00		0,00
31.4- RECEITA DE OPERAÇÕES DE CRÉDITO VINCULADAS À EDUCAÇÃO	0,00		0,00
31.5- OUTRAS RECEITAS PARA FINANCIAMENTO DO ENSINO	0,00		0,00

OUTRAS DESPESAS COM EDUCAÇÃO (Por Subfunção)	DOTAÇÃO ATUALIZADA (c)	DESPESAS EMPENHADAS Até o Bimestre (d)	DESPESAS LIQUIDADAS Até o Bimestre (e)	DESPESAS PAGAS Até o Bimestre (f)	INSCRITAS EM RESTOS A PAGAR NÃO PROCESSADOS (g)
32- TOTAL DAS OUTRAS DESPESAS COM EDUCAÇÃO	4.177.937,38	2.334.240,17	2.086.688,83	1.792.605,55	116,40
32.1- EDUCAÇÃO INFANTIL	14.765,00	0,00	0,00	0,00	0,00
32.2- ENSINO FUNDAMENTAL	3.208.826,38	1.661.590,83	1.625.139,09	1.331.055,81	0,00
32.3- ENSINO MÉDIO	0,00	0,00	0,00	0,00	0,00
32.4- ENSINO SUPERIOR	0,00	0,00	0,00	0,00	0,00
32.5- ENSINO PROFISSIONAL	0,00	0,00	0,00	0,00	0,00
32.6- EDUCAÇÃO DE JOVENS E ADULTOS	0,00	0,00	0,00	0,00	0,00
32.7- EDUCAÇÃO ESPECIAL	0,00	0,00	0,00	0,00	0,00
32.8- OUTRAS	954.346,00	672.649,34	461.549,74	461.549,74	0,00

TOTAL GERAL DAS DESPESAS COM EDUCAÇÃO	DOTAÇÃO ATUALIZADA (c)	DESPESAS EMPENHADAS Até o Bimestre (d)	DESPESAS LIQUIDADAS Até o Bimestre (e)	DESPESAS PAGAS Até o Bimestre (f)	INSCRITAS EM RESTOS A PAGAR NÃO PROCESSADOS (g)
33- TOTAL GERAL DAS DESPESAS COM EDUCAÇÃO (10 + 20 + 32)	27.391.054,38	20.823.923,06	17.123.449,70	16.300.726,93	105,04
33.1- Despesas Correntes	23.955.963,00	19.311.601,73	15.647.930,81	15.145.629,12	103,31
33.1.1- Pessoal Ativo	17.084.834,00	12.958.341,10	10.861.991,98	10.859.991,98	0,00
33.1.2- Pessoal Inativo	0,00	0,00	0,00	0,00	0,00
33.1.3- Transferências às instituições comunitárias, confessionais ou filantrópicas sem fins	2.000,00	0,00	0,00	0,00	0,00
33.1.4- Outras Despesas Correntes	6.869.129,00	6.353.212,35	4.785.938,83	4.285.637,14	0,00
33.2- Despesas de Capital	3.435.091,38	1.512.321,33	1.475.518,89	1.155.097,81	127,73
33.2.1- Transferências às instituições comunitárias, confessionais ou filantrópicas sem fins	0,00	0,00	0,00	0,00	0,00
33.2.2- Outras Despesas de Capital	3.435.091,38	1.512.321,33	1.475.518,89	1.155.097,81	0,00

CONTROLE DA DISPONIBILIDADE FINANCEIRA E CONCILIAÇÃO BANCÁRIA	FUNDEB (ah)	SALÁRIO EDUCAÇÃO (ai)
34- DISPONIBILIDADE FINANCEIRA EM 31 DE DEZEMBRO DE 2022	261.788,53	30.983,51
35- (+) INGRESSO DE RECURSOS ATÉ O BIMESTRE (orçamentário)	11.374.241,10	246.911,59
36- (-) PAGAMENTOS EFETUADOS ATÉ O BIMESTRE (orçamentário e restos a pagar)	12.075.978,72	270.821,70
37- (=) DISPONIBILIDADE FINANCEIRA ATÉ O BIMESTRE	(439.949,09)	7.073,40
38- (+) AJUSTES POSITIVOS (RETENÇÕES E OUTROS VALORES EXTRAORÇAMENTÁRIOS)	596.394,11	1.344,12
39- (-) AJUSTES NEGATIVOS (OUTROS VALORES EXTRAORÇAMENTÁRIOS)	0,00	0,00
40- (=) SALDO FINANCEIRO CONCILIADO (Saldo Bancário)	156.445,02	8.417,52

FONTE: Sistema de Contabilidade Pública. Unidade Responsável: PREFEITURA MUNICIPAL DE PE DE SERRA

1 SE RESULTADO LÍQUIDO DA TRANSFERÊNCIA (7) > 0 = ACRÉSCIMO RESULTANTE DAS TRANSFERÊNCIAS DO FUNDEB, SE RESULTADO LÍQUIDO DA TRANSFERÊNCIA (7) < 0 = DECRÉSCIMO RESULTANTE DAS TRANSFERÊNCIAS DO FUNDEB

2 Limites mínimos anuais a serem cumpridos no encerramento do exercício.

3 Art. 25, § 3º, Lei 14.113/2020: "Até 10% (dez por cento) dos recursos recebidos à conta dos Fundos, inclusive relativos à complementação da União, nos termos do § 2º do art. 16 desta Lei, poderão ser utilizados no primeiro quadrimestre do exercício imediatamente subsequente, mediante abertura de crédito adicional."

4 Os valores referentes à parcela dos Restos a Pagar inscritos sem disponibilidade financeira vinculada à educação deverão ser informados somente no RREO do último bimestre do exercício

5 Nos cinco primeiros bimestres do exercício o acompanhamento será feito com base na despesa liquidada. No último bimestre do exercício, o valor deverá corresponder ao total da despesa empenhada.

6 As linhas representam áreas de atuação e não correspondem exatamente às subfunções da Função Educação. As despesas classificadas nas demais subfunções típicas e nas subfunções atípicas deverão ser rateadas para essas áreas de atuação.

7 Valor inscrito em RPNP sem disponibilidade de caixa, que não deve ser considerado na apuração dos indicadores e limites

8 Controle da execução de restos a pagar considerados no cumprimento do limite mínimo dos exercícios anteriores..

EDGAR CARNEIRO MIRANDA
PREFEITO
17924286500

CLAUDIA ELIZÂNGELA RIOS MIRANDA
SECRETARIA(A) DE FINANÇAS
01787808556

JACKSON RIBEIRO AZEVEDO
CONTADOR
52224333587

PREFEITURA MUNICIPAL DE PE DE SERRA
RELATÓRIO RESUMIDO DA EXECUÇÃO ORÇAMENTÁRIA
DEMONSTRATIVO DAS RECEITAS E DESPESAS COM AÇÕES E SERVIÇOS PÚBLICOS DE SAÚDE
ORÇAMENTOS FISCAL E DA SEGURIDADE SOCIAL
JANEIRO A AGOSTO 2023 / BIMESTRE JULHO - AGOSTO

RREO - ANEXO 12 (LC 141/2012, art. 35)

R\$ 1,00

RECEITAS RESULTANTES DE IMPOSTOS E TRANSFERÊNCIAS CONSTITUCIONAIS LEGAIS	PREVISÃO INICIAL	PREVISÃO ATUALIZADA (a)	RECEITAS REALIZADAS	
			Até o Bimestre (b)	% (b/a) x 100
RECEITA DE IMPOSTOS(I)	2.905.278,00	2.905.278,00	1.861.091,65	64,06
Receita Resultante do Imposto Predial e Territorial Urbano - IPTU	42.031,00	42.031,00	75.774,22	180,28
Receita Resultante do Imposto sobre Transmissão Inter Vivos - ITBI	77.304,00	77.304,00	31.771,20	41,10
Receita Resultante do Imposto sobre Serviços de Qualquer Natureza - ISS	863.023,00	863.023,00	542.753,88	62,89
Receita Resultante do Imposto sobre a Renda e Proventos de Qualquer Natureza Retido na Fonte - IRRF	1.922.920,00	1.922.920,00	1.210.792,35	62,97
RECEITA DE TRANSFERÊNCIAS CONSTITUCIONAIS E LEGAIS (II)	37.525.949,00	37.525.949,00	19.026.014,65	50,70
Cota-Parte FPM	32.962.692,00	32.962.692,00	16.384.731,75	49,71
Cota-Parte ITR	1.042,00	1.042,00	1.630,40	156,47
Cota-Parte IPVA	442.452,00	442.452,00	267.793,54	60,52
Cota-Parte ICMS	4.099.062,00	4.099.062,00	2.358.553,34	57,54
Cota-Parte IPI-Exportação	20.701,00	20.701,00	13.305,62	64,28
Outras Transferências ou Compensações Financeiras Provenientes de Impostos e Transferências Constitucionais	0,00	0,00	0,00	0,00
TOTAL DAS RECEITAS RESULTANTES DE IMPOSTOS E TRANSFERÊNCIAS CONSTITUCIONAIS E LEG.	40.431.227,00	40.431.227,00	20.887.106,30	51,66

DESPESAS COM AÇÕES E SERVIÇOS PÚBLICOS DE SAÚDE (ASPS) - POR SUBFUNÇÃO E CATEGORIA	DOTAÇÃO INICIAL	DOTAÇÃO ATUALIZADA (c)	DESPESAS EMPENHADAS		DESPESAS LIQUIDADAS		DESPESAS PAGAS		Inscritas em Restos a Pagar (g)
			Até o Bimestre (d)	% (d/c) x 100	Até o Bimestre (e)	% (e/c) x 100	Até o Bimestre (f)	% (f/c) x 100	
ATENÇÃO BÁSICA (IV)	630.600,00	1.138.600,00	755.190,00	127,27	412.186,59	96,88	399.910,31	95,79	343.003,41
Despesas Correntes	628.600,00	1.128.600,00	749.100,00	66,37	406.096,59	35,98	393.820,31	34,89	343.003,41
Despesas de Capital	2.000,00	10.000,00	6.090,00	60,90	6.090,00	60,90	6.090,00	60,90	0,00
ASSISTÊNCIA HOSPITALAR E AMBULATORIAL (V)	5.332.600,00	5.220.600,00	2.971.367,00	57,33	1.960.626,67	37,83	1.920.929,22	37,06	1.010.740,33
Despesas Correntes	5.079.600,00	5.182.600,00	2.971.367,00	57,33	1.960.626,67	37,83	1.920.929,22	37,06	1.010.740,33
Despesas de Capital	253.000,00	38.000,00	0,00	0,00	0,00	0,00	0,00	0,00	0,00
SUORTE PROFILÁTICO E TERAPÊUTICO (VI)	540.000,00	152.000,00	0,00	0,00	0,00	0,00	0,00	0,00	0,00
Despesas Correntes	285.000,00	121.000,00	0,00	0,00	0,00	0,00	0,00	0,00	0,00
Despesas de Capital	255.000,00	31.000,00	0,00	0,00	0,00	0,00	0,00	0,00	0,00
VIGILÂNCIA SANITÁRIA (VII)	8.000,00	8.000,00	0,00	0,00	0,00	0,00	0,00	0,00	0,00
Despesas Correntes	6.000,00	6.000,00	0,00	0,00	0,00	0,00	0,00	0,00	0,00
Despesas de Capital	2.000,00	2.000,00	0,00	0,00	0,00	0,00	0,00	0,00	0,00
VIGILÂNCIA EPIDEMIOLÓGICA (VIII)	305.460,00	248.460,00	0,00	0,00	0,00	0,00	0,00	0,00	0,00
Despesas Correntes	305.460,00	248.460,00	0,00	0,00	0,00	0,00	0,00	0,00	0,00
Despesas de Capital	0,00	0,00	0,00	0,00	0,00	0,00	0,00	0,00	0,00
ALIMENTAÇÃO E NUTRIÇÃO (IX)	0,00	0,00	0,00	0,00	0,00	0,00	0,00	0,00	0,00
Despesas Correntes	0,00	0,00	0,00	0,00	0,00	0,00	0,00	0,00	0,00
Despesas de Capital	0,00	0,00	0,00	0,00	0,00	0,00	0,00	0,00	0,00
OUTRAS SUBFUNÇÕES (X)	1.386.000,00	1.457.000,00	957.848,00	151,88	700.090,88	129,83	691.329,52	129,21	257.757,12
Despesas Correntes	1.378.000,00	1.415.500,00	921.848,00	65,13	665.728,96	47,03	656.967,60	46,41	256.119,04
Despesas de Capital	8.000,00	41.500,00	36.000,00	86,75	34.361,92	82,80	34.361,92	82,80	1.638,08
TOTAL (XI) = (IV + V + VI + VII + VIII + IX + X)	8.202.660,00	8.224.660,00	4.684.405,00	56,96	3.072.904,14	37,36	3.012.169,05	36,62	1.611.500,86

APURAÇÃO DO CUMPRIMENTO DO LIMITE MÍNIMO PARA APLICAÇÃO EM ASPS	DESPESAS EMPENHADAS	DESPESAS LIQUIDADAS	DESPESAS PAGAS
	(d)	(e)	(f)
Total das Despesas com ASPS (XII) = (XI)	4.684.405,00	3.072.904,14	3.012.169,05
(-) Restos a Pagar Não Processados Inscritos Indevidamente no Exercício sem Disponibilidade Financeira (XIII)	0,00	0,00	0,00
(-) Despesas Custeadas com Recursos Vinculados à Parcela do Percentual Mínimo que não foi Aplicada em ASPS em Ex	0,00	0,00	0,00
(-) Despesas Custeadas com Disponibilidade de Caixa Vinculada aos Restos a Pagar Cancelados (XV)	0,00	0,00	0,00
(=) VALOR APLICADO EM ASPS (XVI) = (XII - XIII - XIV - XV)	4.684.405,00	3.072.904,14	3.012.169,05
Despesa Mínima a ser Aplicada em ASPS (XVII)=(III) x 15%(LC 141/2012)		3.133.065,95	
Despesa Mínima a ser Aplicada em ASPS (XVII)=(III) x %(Lei Orgânica Municipal)		0,00	
Diferença entre o Valor Aplicado e a Despesa Mínima a ser Aplicada(XVIII)=(XVI(d ou e) - XVII)	1.551.339,05	0,00	0,00
Limite não Cumprido (XIV)=(XVIII)	-120.896,90	0,00	0,00
PERCENTUAL DA RECEITA DE IMPOSTOS E TRANSFERÊNCIAS CONSTITUCIONAIS E LEGAIS APLICADO EM AS	22,43	14,71	14,42

CONTROLE DO VALOR REFERENTE AO PERCENTUAL MÍNIMO NÃO CUMPRIDO EM EXERCÍCIOS ANTERIORES PARA FINS DE APLICAÇÃO DOS RECURSOS VINCULADOS CONFORME ARTIGOS 25 E 26 DA LC141/2012	LIMITE NÃO CUMPRIDO				Saldo Final (não aplicado) (l)=(h-(i+ou j))
	Saldo Inicial (no exercício atual) (h)	Despesas Custeadas no Exercício de Referência		Pagas (k)	
		Empenhadas (i)	Liquidadas (j)		
Diferença de limite não cumprido em 2023	0,00	0,00	0,00	0,00	0,00
Diferença de limite não cumprido em 2022	0,00	0,00	0,00	0,00	0,00
Diferença de limite não cumprido em Exercícios Anteriores	0,00	0,00	0,00	0,00	0,00
TOTAL DA DIFERENÇA DE LIMITE NÃO CUMPRIDO EM EXERCÍCIOS ANTERIORES (XX)	0,00	0,00	0,00	0,00	0,00

EXECUÇÃO DE RESTOS A PAGAR

EXERCÍCIO DO EMPENHO	Valor Mínimo para aplicação em ASPS (m)	Valor aplicado em ASPS no exercício (n)	Valor aplicado além do limite mínimo (o)=(m-n), se <0, então (o)=0	Total inscrito em RP no exercício (p)	RPNP Inscritos Indevidamente no Exercício sem Disponibilidade Financeira (q)=(XIII d)	Valor inscrito em RP considerado no Limite (r)=(p-(o+q) se <0, então (r)=0)	Total de RP pagos (s)	Total de RP a pagar (t)	Total de RP cancelados ou prescritos (u)	Diferença entre o valor aplicado além do limite e o total de RP cancelados (v)=((o + q)-u)
Empenhos de 2023	3.133.065,95	3.072.904,14	60.161,81	26.297.846,86	0,00	0,00	8.147.040,64	8.150.806,22	0,00	60.161,81
Empenhos de 2022	286.267,38	5.682.039,23	0,00	294.035,41	0,00	0,00	224.178,44	69.856,97	0,00	0,00
Empenhos de 2021	3.859.222,90	5.706.462,15	0,00	202.480,71	0,00	0,00	189.058,33	13.422,38	0,00	0,00
Empenhos de 2020	0,00	0,00	0,00	0,00	0,00	0,00	0,00	0,00	0,00	0,00
Empenhos de 2019 e anteriores	0,00	0,00	0,00	35.458,15	0,00	0,00	0,00	35.458,15	0,00	0,00
TOTAL DOS RESTOS A PAGAR CANCELADOS OU PRESCRITOS ATÉ O FINAL DO EXERCÍCIO ATUAL QUE AFETARAM O CUMPRIMENTO DO LIMITE (XXI)										0,00
TOTAL DOS RESTOS A PAGAR CANCELADOS OU PRESCRITOS ATÉ O FINAL DO EXERCÍCIO ANTERIOR QUE AFETARAM O CUMPRIMENTO DO LIMITE (XXII)										0,00
TOTAL DOS RESTOS A PAGAR CANCELADOS OU PRESCRITOS NO EXERCÍCIO ANTERIOR QUE AFETARAM O CUMPRIMENTO DO LIMITE (XXIII)=(XXI - XXII)										0,00

CONTROLE DOS RESTOS A PAGAR CANCELADOS OU PRESCRITOS PARA FINS DE APLICAÇÃO DA DISPONIBILIDADE DE CAIXA CONFORME ARTIGO 24, § 1º e 2º DA LC 141/2012	RESTOS A PAGAR CANCELADOS OU PRESCRITOS				
	Saldo Inicial (w)	Despesas custeadas no exercício de referência (j)			Saldo Final (Não Aplicado) (aa)=9w-(xouy)
		Empenhadas (x)	Liquidadas (y)	Pagas (z)	
Restos a pagar cancelados ou prescritos em 2023 a serem compensados (XXIV)	0,00	0,00	0,00	0,00	0,00
Restos a pagar cancelados ou prescritos em 2022 a serem compensados (XXV)	0,00	0,00	0,00	0,00	0,00
Restos a pagar cancelados ou prescritos em exercícios anteriores a serem compensados (XX')	0,00	0,00	0,00	0,00	0,00
TOTAL DE RESTOS A PAGAR CANCELADOS OU PRESCRITOS A COMPENSAR (XXVII)	0,00	0,00	0,00	0,00	0,00

RECEITAS ADICIONAIS PARA O FINANCIAMENTO DA SAÚDE NÃO COMPUTADAS NO CÁLCULO DO MÍNIMO	PREVISÃO INICIAL	PREVISÃO ATUALIZADA (a)	RECEITAS REALIZADAS	
			Até o Bimestre (b)	% (b/a) x 100
RECEITAS DE TRANSFERÊNCIAS PARA A SAÚDE (XXVIII)	8.360.284,00	8.360.284,00	4.300.412,62	51,44
Proveniente da União	7.849.051,00	7.849.051,00	3.803.424,66	48,46
Proveniente dos Estados	511.233,00	511.233,00	496.987,96	97,21
Proveniente de outros Municípios	0,00	0,00	0,00	0,00
RECEITA DE OPERAÇÕES DE CRÉDITO INTERNAS E EXTERNAS VINCULADAS A SAÚDE (XXIX)	0,00	0,00	0,00	0,00
OUTRAS RECEITAS (XXX)	0,00	0,00	0,00	0,00
TOTAL DE RECEITAS ADICIONAIS PARA FINANCIAMENTO DA SAÚDE (XXXI) = (XXVIII + XXIX + XXX)	8.360.284,00	8.360.284,00	4.300.412,62	51,44

DESPESAS COM SAÚDE NÃO COMPUTADAS NO CÁLCULO DO MÍNIMO

DESPESAS COM SAÚDE POR SUBFUNÇÕES E CATEGORIA ECONÔMICA NÃO COMPUTADAS NO CÁLCULO DO MÍNIMO	DOTAÇÃO INICIAL	DOTAÇÃO ATUALIZADA (c)	DESPESAS EMPENHADAS		DESPESAS LIQUIDADAS		DESPESAS PAGAS		Inscritas em Restos a Pagar não Processados (g)
			Até o Bimestre (d)	% (d/c) x 100	Até o Bimestre (e)	% (e/c) x 100	Até o Bimestre (f)	% (f/c) x 100	
ATENÇÃO BÁSICA (XXXII)	6.005.453,00	5.705.053,00	5.674.487,78	99,52	4.216.029,80	159,09	4.156.096,84	158,03	1.458.457,98
Despesas Correntes	5.576.453,00	5.639.053,00	5.612.887,78	99,54	4.159.715,10	73,77	4.099.782,14	72,70	1.453.172,68
Despesas de Capital	429.000,00	66.000,00	61.600,00	93,33	56.314,70	85,33	56.314,70	85,33	5.285,30
ASSISTÊNCIA HOSPITALAR E AMBULATORIAL (XXXIII)	2.811.502,00	3.949.402,00	2.692.681,47	117,94	2.177.062,18	96,21	2.151.200,54	95,25	515.619,29
Despesas Correntes	1.884.633,00	2.680.533,00	2.271.231,47	84,73	1.815.721,69	67,74	1.789.860,05	66,77	455.509,78
Despesas de Capital	926.869,00	1.268.869,00	421.450,00	33,21	361.340,49	28,48	361.340,49	28,48	60.109,51
SUORTE PROFILÁTICO E TERAPÊUTICO (XXXIV)	103.635,00	384.635,00	374.000,00	97,24	366.173,86	95,20	366.173,86	95,20	7.826,14
Despesas Correntes	103.635,00	384.635,00	374.000,00	97,24	366.173,86	95,20	366.173,86	95,20	7.826,14
Despesas de Capital	0,00	0,00	0,00	0,00	0,00	0,00	0,00	0,00	0,00
VIGILÂNCIA SANITÁRIA (XXXV)	0,00	0,00	0,00	0,00	0,00	0,00	0,00	0,00	0,00
Despesas Correntes	0,00	0,00	0,00	0,00	0,00	0,00	0,00	0,00	0,00
Despesas de Capital	0,00	0,00	0,00	0,00	0,00	0,00	0,00	0,00	0,00
VIGILÂNCIA EPIDEMIOLÓGICA (XXXVI)	151.563,00	303.563,00	276.700,00	91,76	190.263,04	63,09	190.263,04	63,09	86.436,96
Despesas Correntes	149.563,00	301.563,00	276.700,00	91,76	190.263,04	63,09	190.263,04	63,09	86.436,96
Despesas de Capital	2.000,00	2.000,00	0,00	0,00	0,00	0,00	0,00	0,00	0,00
ALIMENTAÇÃO E NUTRIÇÃO (XXXVII)	0,00	0,00	0,00	0,00	0,00	0,00	0,00	0,00	0,00
Despesas Correntes	0,00	0,00	0,00	0,00	0,00	0,00	0,00	0,00	0,00
Despesas de Capital	0,00	0,00	0,00	0,00	0,00	0,00	0,00	0,00	0,00
OUTRAS SUBFUNÇÕES (XXXVIII)	38.000,00	98.000,00	60.000,00	100,00	40.070,24	66,78	40.070,24	66,78	19.929,76
Despesas Correntes	0,00	60.000,00	60.000,00	100,00	40.070,24	66,78	40.070,24	66,78	19.929,76
Despesas de Capital	38.000,00	38.000,00	0,00	0,00	0,00	0,00	0,00	0,00	0,00
TOTAL (XXXVIX) = (XXXII + XXXIII + XXXIV + XXXV + XXXVI + XXXVII + XXXVIII)	9.110.153,00	10.440.653,00	9.077.869,25	86,95	6.989.599,12	66,94	6.903.804,52	66,12	2.088.270,13

DESPESAS TOTAIS COM SAÚDE EXECUTADAS COM RECURSOS PRÓPRIOS E COM RECURSOS TRANSFERIDOS DE OUTROS	DOTAÇÃO INICIAL	DOTAÇÃO ATUALIZADA (c)	DESPESAS EMPENHADAS		DESPESAS LIQUIDADAS		DESPESAS PAGAS		Inscritas em Restos a Pagar não Processados (g)
			Até o Bimestre (d)	% (d/c) x 100	Até o Bimestre (e)	% (e/c) x 100	Até o Bimestre (f)	% (f/c) x 100	
ATENÇÃO BÁSICA (XL) = (IV + XXXII)	6.636.053,00	6.843.653,00	6.429.677,78	93,95	4.628.216,39	67,62	4.556.007,15	66,57	1.801.461,39
ASSISTÊNCIA HOSPITALAR E AMBULATORIAL (XLI) = (V + XXXIII)	8.144.102,00	9.170.002,00	5.664.048,47	61,77	4.137.688,85	45,12	4.072.129,76	44,40	1.526.359,62
SUORTE PROFILÁTICO E TERAPÊUTICO (XLII) = (VI + XXXIV)	643.635,00	536.635,00	374.000,00	69,69	366.173,86	68,23	366.173,86	68,23	7.826,14
VIGILÂNCIA SANITÁRIA (XLIII) = (VII + XXXV)	8.000,00	8.000,00	0,00	0,00	0,00	0,00	0,00	0,00	0,00
VIGILÂNCIA EPIDEMIOLÓGICA (XLIV) = (VIII + XXXVI)	457.023,00	552.023,00	276.700,00	50,12	190.263,04	34,46	190.263,04	34,46	86.436,96
ALIMENTAÇÃO E NUTRIÇÃO (XLV) = (XIX + XXXVII)	0,00	0,00	0,00	0,00	0,00	0,00	0,00	0,00	0,00
OUTRAS SUBFUNÇÕES (XLVI) = (X + XXXVIII)	1.424.000,00	1.555.000,00	1.017.848,00	65,46	740.161,12	47,59	731.399,76	47,03	277.686,88
TOTAL DAS DESPESAS COM SAÚDE (XLVII) = (XI + XXXIX)	17.312.813,00	18.665.313,00	13.762.274,25	73,73	10.062.503,26	53,91	9.915.973,57	53,12	3.699.770,99

FONTE: Sistema de Contabilidade Pública, Unidade Responsável PREFEITURA MUNICIPAL DE PE DE SERRA

EDGAR CARNEIRO MIRANDA
PREFEITO
17924286500

CLAUDIA ELIZÂNGELA RIOS MIRANDA
SECRETARIO(A) DE FINANÇAS
01787808556

JACKSON RIBEIRO AZEVEDO
CONTADOR
52224333587

PREFEITURA MUNICIPAL DE PE DE SERRA
RELATÓRIO RESUMIDO DA EXECUÇÃO ORÇAMENTÁRIA
DEMONSTRATIVO DAS PARCERIAS PÚBLICO - PRIVADAS
ORÇAMENTOS FISCAL E DA SEGURIDADE SOCIAL
JANEIRO A AGOSTO DE 2023 / BIMESTRE JULHO - AGOSTO

RREO - Anexo 13 (Lei nº 11.079, de 30.12.2004, arts. 22, 25 e 28)

Em reais

IMPACTOS DAS CONTRATAÇÕES DE PPP	SALDO TOTAL EM 31 DE DEZEMBRO DO EXERCÍCIO ANTERIOR	SALDO FINAL (acumulado até o bimestre)
TOTAL DE ATIVOS		
Ativos Contabilizados na SPE		
TOTAL DE PASSIVOS		
Obrigações decorrentes de Ativos Constituídos pela SPE		
Provisões de PPP		
Outros Passivos		
ATOS POTENCIAIS PASSIVOS		
Obrigações Contratuais		
Riscos Não Provisionados		
Garantias Concedidas		
Outros Passivos Contingentes		

DESPESAS DE PPP	EXERCÍCIO ANTERIOR	EXERCÍCIO CORRENTE	2024	2025	2026	2027	2028	2029	2030	2031	2032
Do Entre Federado, exacto estatais não dependentes (I) = (I.1 + I.2)											
Contratadas (I.1)											
A Contratar (I.2)											
Das Estatais Não-Dependentes (II) = (II.1 + II.2)											
Contratadas (II.1)											
A Contratar (II.2)											
TOTAL DAS DESPESAS DE PPP (III) = (I + II)											
RECEITA CORRENTE LÍQUIDA (RCL) (IV)											
TOTAL DAS DESPESAS CONSIDERADAS PARA O LIMITE (I)											
TOTAL DAS DESPESAS CONSIDERADAS PARA O LIMITE / RCL (%) (V)=(I / IV)											


FONTE: Sistema de Contabilidade Pública, Unidade Responsável: PREFEITURA MUNICIPAL DE PÉ DE SERRA

Nota:

EDGAR CARNEIRO MIRANDA
PREFEITO
17924286500

CLAUDIA ELIZÂNGELA RIOS MIRANDA
SECRETARIO(A) DE FINANÇAS
01787808556

JACKSON RIBEIRO AZEVEDO
CONTADOR
52224333587

 <p>Sistema de Informações Contábeis e Fiscais do Setor Público Brasileiro TESOURO NACIONAL</p>	Relatório Resumido de Execução Orçamentária
	Prefeitura Municipal de Pé de Serra - BA (Poder Executivo)
	Orçamentos Fiscal e da Seguridade Social
	CNPJ: 13232913000185
	Exercício: 2023
	Período de referência: 4º bimestre

RREO-Anexo 13 | Tabela 13.0 - Demonstrativo das Parcerias Público-Privadas

Notas Explicativas	Valores
	31/08/2023
Notas Explicativas	-
Notas Explicativas	-

RREO-Anexo 14 | Tabela 14.0 - Demonstrativo Simplificado do Relatório Resumido da Execução Orçamentária - Municípios e DF

Balanço Orçamentário	Valores
	Até o Bimestre
Balanço Orçamentário	-
RECEITAS	
Previsão Inicial	70.970.862,00
Previsão Atualizada	70.970.862,00
Receitas Realizadas	40.282.201,59
Déficit Orçamentário	2.157.265,45
Saldos de Exercícios Anteriores (Utilizados para Créditos Adicionais)	
DESPESAS	
Dotação Inicial	70.970.862,00
Dotação Atualizada	73.560.456,33
Despesas Empenhadas	55.046.729,80
Despesas Liquidadas	42.439.467,04
Despesas Pagas	40.994.431,40
Superávit Orçamentário	

RREO-Anexo 14 | Tabela 14.0 - Demonstrativo Simplificado do Relatório Resumido da Execução Orçamentária - Municípios e DF

Despesas por Função/Subfunção	Valores
	Até o Bimestre
Despesas por Função/Subfunção	-
Despesas Empenhadas	55.046.729,80
Despesas Liquidadas	42.439.467,04

RREO-Anexo 14 | Tabela 14.0 - Demonstrativo Simplificado do Relatório Resumido da Execução Orçamentária - Municípios e DF

Receita Corrente Líquida - RCL	Valores
	Até o Bimestre
Receita Corrente Líquida - RCL	-
Receita Corrente Líquida	54.611.618,70
Receita Corrente Líquida Ajustada para Cálculo dos Limites de Endividamento	52.861.618,70
Receita Corrente Líquida Ajustada para Cálculo dos Limites da Despesa com Pessoal	52.861.618,70


RREO-Anexo 14 | Tabela 14.0 - Demonstrativo Simplificado do Relatório Resumido da Execução Orçamentária - Municípios e DF

Receitas e Despesas do Regime Próprio de Previdência dos Servidores	Valores
	Até o Bimestre
Receitas e Despesas do Regime Próprio de Previdência dos Servidores	-
Fundo em Capitalização (PLANO PREVIDENCIÁRIO)	
Receitas Previdenciárias Realizadas	
Despesas Previdenciárias Empenhadas	
Despesas Previdenciárias Liquidadas	
Despesas Previdenciárias Pagas	
Resultado Previdenciário	
Fundo em Repartição (PLANO FINANCEIRO)	
Receitas Previdenciárias Realizadas	
Despesas Previdenciárias Empenhadas	
Despesas Previdenciárias Liquidadas	
Despesas Previdenciárias Pagas	
Resultado Previdenciário	

RREO-Anexo 14 | Tabela 14.0 - Demonstrativo Simplificado do Relatório Resumido da Execução Orçamentária - Municípios e DF

Resultados Primário e Nominal	Verificação das Metas dos Resultados Nominal e Primário		
	Meta Fixada no Anexo de Metas Fiscais da LDO (a)	Resultado Apurado até o Bimestre (b)	% em Relação à Meta (b/a)
Resultados Primário e Nominal	-	-	-
RESULTADO PRIMÁRIO (SEM RPPS) - Acima da Linha	412.339,44	-513.173,51	-124,45
RESULTADO NOMINAL (SEM RPPS) - Abaixo da Linha	518.498,57	383.210,58	73,91

RREO-Anexo 14 | Tabela 14.0 - Demonstrativo Simplificado do Relatório Resumido da Execução Orçamentária - Municípios e DF

 <p>Sistema de Informações Contábeis e Fiscais do Setor Público Brasileiro TESOURO NACIONAL</p>	Relatório Resumido de Execução Orçamentária
	Prefeitura Municipal de Pé de Serra - BA (Poder Executivo)
	Orçamentos Fiscal e da Seguridade Social
	CNPJ: 13232913000185
	Exercício: 2023
	Período de referência: 4º bimestre

Restos a Pagar por Poder e Ministério Público	Inscrição	Estágios dos Restos a Pagar		Saldo a Pagar
		Cancelamento Até o Bimestre	Pagamento Até o Bimestre	
Restos a Pagar por Poder e Ministério Público				
RESTOS A PAGAR PROCESSADOS	623.468,66	0,00	296.484,42	326.984,24
Poder Executivo	623.468,66	0,00	296.484,42	326.984,24
Poder Legislativo				
Poder Judiciário				
Ministério Público				
Defensoria Pública				
RESTOS A PAGAR NÃO PROCESSADOS	982.174,77	0,00	623.248,77	358.926,00
Poder Executivo	982.174,77	0,00	623.248,77	358.926,00
Poder Legislativo				
Poder Judiciário				
Ministério Público				
Defensoria Pública				
TOTAL	1.605.643,43	0,00	919.733,19	685.910,24

RREO-Anexo 14 | Tabela 14.0 - Demonstrativo Simplificado do Relatório Resumido da Execução Orçamentária - Municípios e DF

Despesas com Manutenção e Desenvolvimento do Ensino	Apuração das Despesas com Ensino		
	Valor Apurado Até o Bimestre	Limites Constitucionais Anuais	
		% Mínimo a Aplicar no Exercício	% Aplicado Até o Bimestre
Despesas com Manutenção e Desenvolvimento do Ensino			
Mínimo Anual de <18% / 25%> das Receitas de Impostos na Manutenção e Desenvolvimento do Ensino	7.128.667,80	25,00	31,42
Mínimo Anual de 70% do FUNDEB na Remuneração dos Profissionais da Educação Básica	10.554.635,05	70,00	92,79
Percentual de 50% da Complementação da União ao FUNDEB (VAAT) na Educação Infantil	26.337,80	50,00	1,23
Mínimo de 15% da Complementação da União ao FUNDEB (VAAT) em Despesas de Capital	26.337,80	15,00	1,23

RREO-Anexo 14 | Tabela 14.0 - Demonstrativo Simplificado do Relatório Resumido da Execução Orçamentária - Municípios e DF

Receitas de Operações de Crédito e Despesas de Capital	Apuração das Receitas de Operações de Crédito e Despesas de Capital	
	Valor Apurado no Exercício	Saldo Não Realizado
Receitas de Operações de Crédito e Despesas de Capital		
Receitas de Operações de Crédito		
Despesa de Capital Líquida		

RREO-Anexo 14 | Tabela 14.0 - Demonstrativo Simplificado do Relatório Resumido da Execução Orçamentária - Municípios e DF

Projeção Atuarial dos Regimes de Previdência	Exercício de Apuração			
	Exercício	10º Exercício	20º Exercício	35º Exercício
Projeção Atuarial dos Regimes de Previdência				
Fundo em Capitalização (Plano Previdenciário)				
Receitas Previdenciárias				
Despesas Previdenciárias				
Resultado Previdenciário	0,00	0,00	0,00	0,00
Fundo em Repartição (Plano Financeiro)				
Receitas Previdenciárias				
Despesas Previdenciárias				
Resultado Previdenciário	0,00	0,00	0,00	0,00

RREO-Anexo 14 | Tabela 14.0 - Demonstrativo Simplificado do Relatório Resumido da Execução Orçamentária - Municípios e DF


Receita da Alienação de Ativos e Aplicação dos Recursos	Apuração da Receita da Alienação de Ativos e Aplicação dos Recursos	
	Valor Apurado no Exercício	Saldo a Realizar
Receita da Alienação de Ativos e Aplicação dos Recursos		
Receitas da Alienação de Ativos		
Aplicação dos Recursos da Alienação de Ativos		

RREO-Anexo 14 | Tabela 14.0 - Demonstrativo Simplificado do Relatório Resumido da Execução Orçamentária - Municípios e DF

Despesas com Ações e Serviços Públicos de Saúde	Apuração das Despesas com Saúde		
	Valor Apurado Até o Bimestre	Limites Constitucionais Anuais	
		% Mínimo a Aplicar no Exercício	% Aplicado Até o Bimestre
Despesas com Ações e Serviços Públicos de Saúde			
Despesas com Ações e Serviços Públicos de Saúde Executadas com Recursos de Impostos	3.072.904,14	15,00	14,71

RREO-Anexo 14 | Tabela 14.0 - Demonstrativo Simplificado do Relatório Resumido da Execução Orçamentária - Municípios e DF

Despesas de Caráter Continuado Derivadas de PPP	Valor Realizado no Período	
	Valor Apurado no Exercício Corrente	
Despesas de Caráter Continuado Derivadas de PPP		

 Sistema de Informações Contábeis e Fiscais do Setor Público Brasileiro TESOURO NACIONAL	Relatório Resumido de Execução Orçamentária
	Prefeitura Municipal de Pé de Serra - BA (Poder Executivo)
	Orçamentos Fiscal e da Seguridade Social
	CNPJ: 13232913000185
	Exercício: 2023
	Período de referência: 4º bimestre

Despesas de Caráter Continuado Derivadas de PPP	Valor Realizado no Período
Total das Despesas Consideradas para o Limite / RCL (%)	Valor Apurado no Exercício Corrente

RREO-Anexo 14 | Tabela 14.0 - Demonstrativo Simplificado do Relatório Resumido da Execução Orçamentária - Municípios e DF

Notas Explicativas	Valores
Notas Explicativas	31/08/2023
Notas Explicativas	-



PREFEITURA MUNICIPAL DE PÉ DE SERRA
RELATÓRIO RESUMIDO DA EXECUÇÃO ORÇAMENTÁRIA
DEMONSTRATIVO DE SENTENÇAS JUDICIAIS
ORÇAMENTO FISCAL E DA SEGURIDADE SOCIAL

Órgão: 2 - PREFEITURA MUNICIPAL DE PÉ DE SERRA
Unidade: (Todos)

Período: 01/01/2023 a 31/08/2023

Tp Emp	CodRed	Dotação Orçamentária	Proc Credor	CNPJ/CPF	Data Emp	Data Liq	Data Pag	Bruto(R\$)	Retido	Liquido
S 641	8888888	8888 319091000000 271	TRIBUNAL DE JUSTICA DO ESTADO DA BAHIA	13.100.722/0001-60	28/02/2023	28/02/2023	28/02/2023	41.876,83		41.876,83
			IMPORTANCIA EMPENHADA PARA O PAGAMENTO DE PRECATORIOS PROCESSO Nº 13232913000185 NO MES DE FEVEREIRO DE 2023							
N 143	8888888	8888 319091000000 308	TRIBUNAL REGIONAL DO TRABALHO DA 5- REGIAO	02.839.639/0001-90	09/03/2023	09/03/2023	09/03/2023	12.296,30		12.296,30
			IMPORTANCIA EMPENHADA PARA O PAGAMENTO DE RPV EM FAVOR DE ALEXANDRA ALMEIDA DE JESUS. REFERENTE AO 0000542-85.2017.5.05.0251							
N 150	8888888	8888 319091000000 337	TRIBUNAL REGIONAL DO TRABALHO DA 5- REGIAO	02.839.639/0001-90	14/03/2023	14/03/2023	14/03/2023	1.824,91		1.824,91
			IMPORTANCIA EMPENHADA PARA O PAGAMENTO DE RPV EM FAVOR DE MARIA ZENAIDE BRITO RIOS A MENDES PROCESSO 000041-97.2018.5.02.0251							
N 155	8888888	8888 319091000000 354	TRIBUNAL REGIONAL DO TRABALHO DA 5- REGIAO	02.839.639/0001-90	16/03/2023	16/03/2023	16/03/2023	7.358,30		7.358,30
			IMPORTANCIA EMPENHADA PARA O PAGAMENTO DE RPV EM LUANA DE OLIVEIRA ALMEIDA. REFERENTE AO 0000589-43.2019.5.05.0251							
S 919	8888888	8888 319091000000 362	TRIBUNAL DE JUSTICA DO ESTADO DA BAHIA	13.100.722/0001-60	17/03/2023	17/03/2023	17/03/2023	27.775,89		27.775,89
			IMPORTANCIA EMPENHADA PARA O PAGAMENTO DE PRECATORIOS PROCESSO Nº 13232913000185 REFEREN SE A DIFERENÇA DE CAUCULO DO TRIBUNAL DE JUSTIÇA.							
N 164	8888888	8888 319091000000 449	TRIBUNAL REGIONAL DO TRABALHO DA 5- REGIAO	02.839.639/0001-90	30/03/2023	30/03/2023	30/03/2023	10.247,85		10.247,85
			IMPORTANCIA EMPENHADA PARA O PAGAMENTO DE SENTENCA JUDICIAL EM FAVOR DE MARIA ADRIANA RODRIGUES DE GALENO PROCESSO Nº49-11.2017.5.05.0251							
N 165	8888888	8888 319091000000 451	TRIBUNAL REGIONAL DO TRABALHO DA 5- REGIAO	02.839.639/0001-90	30/03/2023	30/03/2023	30/03/2023	7.382,03		7.382,03
			IMPORTANCIA EMPENHADA PARA O PAGAMENTO DE SENTENCA JUDICIAL EM FAVOR DE VALMIR CLEIDE SANTOS DE SANTANA PROCESSO Nº 1275-17.2018.5.05.0251							
N 166	8888888	8888 319091000000 453	TRIBUNAL REGIONAL DO TRABALHO DA 5- REGIAO	02.839.639/0001-90	30/03/2023	30/03/2023	30/03/2023	30.068,27		30.068,27
			IMPORTANCIA EMPENHADA PARA O PAGAMENTO DE SENTENCA JUDICIAL EM FAVOR DE MARIA LUIZA DOS SANTOS BACELAR PROCESSO Nº 565-31.2017.5.05.0251							
N 167	8888888	8888 319091000000 454	TRIBUNAL REGIONAL DO TRABALHO DA 5- REGIAO	02.839.639/0001-90	30/03/2023	30/03/2023	30/03/2023	21.572,57		21.572,57
			IMPORTANCIA EMPENHADA PARA O PAGAMENTO DE SENTENCA JUDICIAL EM FAVOR DE LEIDEANE DE MATOS MACEDO PROCESSO Nº 1834-08.2017.5.05.0251							
N 168	8888888	8888 319091000000 455	TRIBUNAL REGIONAL DO TRABALHO DA 5- REGIAO	02.839.639/0001-90	30/03/2023	30/03/2023	30/03/2023	1.031,87		1.031,87
			IMPORTANCIA EMPENHADA PARA O PAGAMENTO DE SENTENCA JUDICIAL EM FAVOR DE JUCILENE SANTOS ARAUJO PROCESSO Nº 1622-84.2017.5.05.0251							
N 169	8888888	8888 319091000000 457	TRIBUNAL REGIONAL DO TRABALHO DA 5- REGIAO	02.839.639/0001-90	30/03/2023	30/03/2023	30/03/2023	1.139,49		1.139,49
			IMPORTANCIA EMPENHADA PARA O PAGAMENTO DE SENTENCA JUDICIAL EM FAVOR DE ELICELMA OLIVEIRA CARNEIRO PROCESSO Nº 648-13.2018.5.05.0251							
N 170	8888888	8888 319091000000 458	TRIBUNAL REGIONAL DO TRABALHO DA 5- REGIAO	02.839.639/0001-90	31/03/2023	31/03/2023	31/03/2023	11.330,43		11.330,43
			IMPORTANCIA EMPENHADA PARA O PAGAMENTO DE SENTENCA JUDICIAL EM FAVOR DE RENIVAN GOMES PEREIRA PROCESSO Nº 2194-40.2017.5.05.0251 EM 14.03							
N 171	8888888	8888 319091000000 459	TRIBUNAL REGIONAL DO TRABALHO DA 5- REGIAO	02.839.639/0001-90	31/03/2023	31/03/2023	31/03/2023	2.235,71		2.235,71
			IMPORTANCIA EMPENHADA PARA O PAGAMENTO DE SENTENCA JUDICIAL EM FAVOR DE GILVANIA LIMA ARAUJO PROCESSO Nº 405-98.2020.5.05.0251							
N 172	8888888	8888 319091000000 460	TRIBUNAL REGIONAL DO TRABALHO DA 5- REGIAO	02.839.639/0001-90	31/03/2023	31/03/2023	31/03/2023	19.138,96		19.138,96
			IMPORTANCIA EMPENHADA PARA O PAGAMENTO DE SENTENCA JUDICIAL EM FAVOR DE ERILANDIO FREITAS DA VISITACAO PROCESSO Nº 1595-04.2017.5.05.0251							
S 1150	8888888	8888 319091000000 469	TRIBUNAL DE JUSTICA DO ESTADO DA BAHIA	13.100.722/0001-60	31/03/2023	31/03/2023	31/03/2023	41.876,83		41.876,83
			IMPORTANCIA EMPENHADA PARA O PAGAMENTO DE PRECATORIOS PROCESSO Nº 13232913000185 REFEREN SE AO MES DE MARÇO DE 2023							
N 185	8888888	8888 319091000000 527	TRIBUNAL REGIONAL DO TRABALHO DA 5- REGIAO	02.839.639/0001-90	13/04/2023	13/04/2023	13/04/2023	5.648,53		5.648,53
			IMPORTANCIA EMPENHADA PARA O PAGAMENTO DE RPV EM FAVOR DE MARIA DA GLORIA DA SILVA, PROCESSO Nº 0001132-91.2019.5.05.0251							
N 186	8888888	8888 319091000000 528	TRIBUNAL REGIONAL DO TRABALHO DA 5- REGIAO	02.839.639/0001-90	13/04/2023	13/04/2023	13/04/2023	3.534,74		3.534,74
			IMPORTANCIA EMPENHADA PARA O PAGAMENTO DE RPV EM FAVOR DE MARIA DA GLORIA DA SILVA, PROCESSO Nº 0001132-91.2019.5.05.0251.							
N 192	8888888	8888 319091000000 560	TRIBUNAL REGIONAL DO TRABALHO DA 5- REGIAO	02.839.639/0001-90	20/04/2023	20/04/2023	20/04/2023	9.012,90		9.012,90
			IMPORTANCIA EMPENHADA PARA O PAGAMENTO DE RPV EM FAVOR DE ROSANGELA DA SILVA OLIVEIRA PROCESSO Nº 0001635-83.2017.5.05.0251							
N 199	8888888	8888 319091000000 585	TRIBUNAL REGIONAL DO TRABALHO DA 5- REGIAO	02.839.639/0001-90	27/04/2023	27/04/2023	27/04/2023	30.552,20		30.552,20
			IMPORTANCIA EMPENHADA PARA O PAGAMENTO DE RPV EM FAVOR DE VALDIRENE RIOS LIMA PROCESSO Nº00007523920175050251							
N 200	8888888	8888 319091000000 586	TRIBUNAL REGIONAL DO TRABALHO DA 5- REGIAO	02.839.639/0001-90	27/04/2023	27/04/2023	27/04/2023	3.002,10		3.002,10
			IMPORTANCIA EMPENHADA PARA O PAGAMENTO DE RPV EM FAVOR DE ELIANE OLIVEIRA MENDES PROCESSO 00006455820185050251							



PREFEITURA MUNICIPAL DE PÉ DE SERRA
RELATÓRIO RESUMIDO DA EXECUÇÃO ORÇAMENTÁRIA
DEMONSTRATIVO DE SENTENÇAS JUDICIAIS
ORÇAMENTO FISCAL E DA SEGURIDADE SOCIAL

Órgão: 2 - PREFEITURA MUNICIPAL DE PÉ DE SERRA
Unidade: (Todos)

Período: 01/01/2023 a 31/08/2023

Tp	Emp	CodRed	Dotação Orçamentária	Proc	Credor	CNPJ/CPF	Data Emp	Data Liq	Data Pag	Bruto(R\$)	Retido	Liquido
S	1600	8888888	8888 319091000000	596	TRIBUNAL DE JUSTICA DO ESTADO DA BAHIA	13.100.722/0001-60	28/04/2023	28/04/2023	28/04/2023	36.069,99		36.069,99
					REFERENTE AO PAGAMENTO DE PRECATORIOS PROCESSO Nº 13232913000185 CORRESPONDENTE AO MES DE ABRIL							
N	212	8888888	8888 319091000000	641	TRIBUNAL REGIONAL DO TRABALHO DA 5- REGIAO	02.839.639/0001-90	05/05/2023	05/05/2023	05/05/2023	8.929,12		8.929,12
					IMPORTANCIA EMPENHADA PARA O PAGAMENTO DE RPV EM FAVOR DE TATIANA SANTANA SILVA PROCESSO Nº 00013551520175050251							
N	213	8888888	8888 319091000000	642	TRIBUNAL REGIONAL DO TRABALHO DA 5- REGIAO	02.839.639/0001-90	05/05/2023	05/05/2023	05/05/2023	12.148,93		12.148,93
					IMPORTANCIA EMPENHADA PARA O PAGAMENTO DE RPV EM FAVOR DE LUCIDALVA VITORIO DE JESUS PROCESSO Nº12451620175050251ID 081420000001376714							
N	214	8888888	8888 319091000000	643	TRIBUNAL REGIONAL DO TRABALHO DA 5- REGIAO	02.839.639/0001-90	05/05/2023	05/05/2023	05/05/2023	10.286,77		10.286,77
					IMPORTANCIA EMPENHADA PARA O PAGAMENTO DE RPV EM FAVOR DE CRISTINA CARNEIRO DO SANTOS PROCESSO Nº000017752020175050251 ID 081420000001376722							
N	215	8888888	8888 319091000000	644	TRIBUNAL REGIONAL DO TRABALHO DA 5- REGIAO	02.839.639/0001-90	05/05/2023	05/05/2023	05/05/2023	19.994,25		19.994,25
					IMPORTANCIA EMPENHADA PARA O PAGAMENTO DE RPV EM FAVOR DE EVANDILZA RIOS DE MIRANDA PROCESSO Nº000005462520175050251 ID 0814200000013276676							
N	445	8888888	8888 319091000000	791	TRIBUNAL REGIONAL DO TRABALHO DA 5- REGIAO	02.839.639/0001-90	03/06/2023	03/06/2023	07/06/2023	31.464,49		31.464,49
					IMPORTANCIA EMPENHADA PARA O PAGAMENTO DE SENTENCA JUDICIAL EM FAVOR DE VANDERCLEISSIA CARNEIRO SOARES PROCESSO Nº 00019622820217.5.05.0251							
S	2381	8888888	8888 319091000000	819	TRIBUNAL DE JUSTICA DO ESTADO DA BAHIA	13.100.722/0001-60	01/06/2023	01/06/2023	01/06/2023	41.876,83		41.876,83
					REFERENTE AO PAGAMENTO DE PRECATORIOS CORRESPONDENTE AO MES DE JUNHO PROCESSO Nº 0578955482015805001							
S	2541	8888888	8888 319091000000	849	TRIBUNAL REGIONAL DO TRABALHO DA 5- REGIAO	02.839.639/0001-90	27/06/2023	27/06/2023	27/06/2023	5.635,81		5.635,81
					REFERENTE AO PAGAMENTO DE RPV EM FAVOR DE ALEXSANDRO DA SILVA MIRANDA PROCESSO Nº00012552620185050251 1/2 PARCELA							
S	2543	8888888	8888 319091000000	850	TRIBUNAL REGIONAL DO TRABALHO DA 5- REGIAO	02.839.639/0001-90	27/06/2023	27/06/2023	27/06/2023	565,38		565,38
					REFERENTE AO PAGAMENTO DE RPV EM FAVOR DE ALEXSANDRO DA SILVA MIRANDA PROCESSO Nº00012552620185050251 2/2 PARCELA							
N	455	8888888	8888 319091000000	851	TRIBUNAL REGIONAL DO TRABALHO DA 5- REGIAO	02.839.639/0001-90	27/06/2023	27/06/2023	27/06/2023	4.321,78		4.321,78
					IMPORTANCIA EMPENHADA PARA O PAGAMENTO DE RPV EM FAVOR DE LINEUZA CARNEIRO DOS SANTOS, PROCESSO Nº 00012642220175050251							
N	456	8888888	8888 319091000000	878	TRIBUNAL REGIONAL DO TRABALHO DA 5- REGIAO	02.839.639/0001-90	29/06/2023	29/06/2023	29/06/2023	135,89		135,89
					IMPORTANCIA EMPENHADA PARA PAGAMENTO DE RPV EM FAVOR DE LUCAS PINTO DA SILVA PROCESSO Nº 00009775920175050251							
N	457	8888888	8888 319091000000	879	TRIBUNAL REGIONAL DO TRABALHO DA 5- REGIAO	02.839.639/0001-90	29/06/2023	29/06/2023	29/06/2023	3.270,57		3.270,57
					IMPORTANCIA EMPENHADA PARA O PAGAMENTO DE RPV EM FAVOR DE RAIMUNDA SANTOS DE JESUS PROCESSO Nº 00006420620185050251							
N	124	8888888	8888 319091000000	213	TRIBUNAL REGIONAL DO TRABALHO DA 5- REGIAO	02.839.639/0001-90	14/02/2023	14/02/2023	14/02/2023	4.433,12		4.433,12
					IMPORTANCIA EMPENHADA PARA O PAGAMENTO DE DESPESAS DE RPV EM FAVOR DE GIVALDA PEDREIRA CORREIA PROCESSO Nº 13306520185050251							
N	78	8888888	8888 319091000000	107	TRIBUNAL REGIONAL DO TRABALHO DA 5- REGIAO	02.839.639/0001-90	30/01/2023	30/01/2023	30/01/2023	3.002,10		3.002,10
					IMPORTANCIA EMPENHADA PARA O PAGAMENTO DE RPV EM FAVOR DE ELIENE OLIVEIRA MENDES PROCESSO 0000645-58.2018.5.05.0251							
S	190	8888888	8888 319091000000	105	TRIBUNAL DE JUSTICA DO ESTADO DA BAHIA	13.100.722/0001-60	30/01/2023	30/01/2023	30/01/2023	41.876,83		41.876,83
					IMPORTANCIA EMPENHADA PARA O PAGAMENTO DE PRECATORIOS PROCESSO Nº 13232913000185 DURANTE O MES DE JANEIRO DE 2023							
N	458	8888888	8888 319091000000	880	TRIBUNAL REGIONAL DO TRABALHO DA 5- REGIAO	02.839.639/0001-90	29/06/2023	29/06/2023	29/06/2023	3.018,33		3.018,33
					IMPORTANCIA EMPENHADA PARA O PAGAMENTO DE RPV EM FAVOR DE VALDEVINO DA SILVA JUNIOR PROCESSO Nº 00013730220185050251							
N	459	8888888	8888 319091000000	881	TRIBUNAL REGIONAL DO TRABALHO DA 5- REGIAO	02.839.639/0001-90	29/06/2023	29/06/2023	29/06/2023	3.997,11		3.997,11
					IMPORTANCIA EMPENHADA PARA O PAGAMENTO DE RPV EM FAVOR DE VIVIANE SANTOS ARAUJO PROCESSO Nº 00001978520185050251							
N	476	8888888	8888 319091000000	1030	TRIBUNAL DE JUSTICA DO ESTADO DA BAHIA	13.100.722/0001-60	17/07/2023	17/07/2023	17/07/2023	778,00		778,00
					IMPORTANCIA EMPENHADA PARA O PAGAMENTO DE DESPESAS COM RPV EM FAVOR JAIR CHARLES PEREIRA AZEVEDO EM PROCESSO DO AUTOR NILTON CESAR LOPES RIOS Nº 00043799820128050211							
N	477	8888888	8888 319091000000	1031	TRIBUNAL DE JUSTICA DO ESTADO DA BAHIA	13.100.722/0001-60	17/07/2023	17/07/2023	17/07/2023	646,41		646,41
					IMPORTANCIA EMPENHADA PARA O PAGAMENTO DE RPV EM FAVOR DE EUSTORGIO RESEDA EM PROCESSO DOS AUTORES MOACY ADONILSON RIOS DOS SANTOS E IVONE PEREIRA ADORNO Nº00012257220128050211							



PREFEITURA MUNICIPAL DE PÉ DE SERRA
RELATÓRIO RESUMIDO DA EXECUÇÃO ORÇAMENTÁRIA
DEMONSTRATIVO DE SENTENÇAS JUDICIAIS
ORÇAMENTO FISCAL E DA SEGURIDADE SOCIAL

Órgão: 2 - PREFEITURA MUNICIPAL DE PÉ DE SERRA
Unidade: (Todos)

Período: 01/01/2023 a 31/08/2023

Tp Emp	CodRed	Dotação Orçamentária	Proc Credor	CNPJ/CPF	Data Emp	Data Liq	Data Pag	Bruto(R\$)	Retido	Liquido
N 478	8888888	8888 319091000000	1032 TRIBUNAL DE JUSTICA DO ESTADO DA BAHIA	13.100.722/0001-60	17/07/2023	17/07/2023	17/07/2023	3.143,82		3.143,82
			IMPORTANCIA EMPENHADA PARA O PAGAMENTO DE RPV EM FAVOR DE MOACY ADONILSON RIOS PROCESSO Nº 00012257220128050211							
N 479	8888888	8888 319091000000	1033 TRIBUNAL DE JUSTICA DO ESTADO DA BAHIA	13.100.722/0001-60	17/07/2023	17/07/2023	17/07/2023	3.320,32		3.320,32
			IMPORTANCIA EMPENHADA PARA O PAGAMENTO DE RPV EM FAVOR DE IVONE PEREIRA ADORNO PROCESSO Nº 00012257220128050211							
N 480	8888888	8888 319091000000	1034 TRIBUNAL DE JUSTICA DO ESTADO DA BAHIA	13.100.722/0001-60	17/07/2023	17/07/2023	17/07/2023	5.775,13		5.775,13
			IMPORTANCIA EMPENHADA PARA O PAGAMENTO DE RPV EM FAVOR DE NILTON CESAR LOPES PROCESSO Nº 00043799820128050211							
N 485	8888888	8888 319091000000	1072 TRIBUNAL REGIONAL DO TRABALHO DA 5- REGIAO	02.839.639/0001-90	21/07/2023	21/07/2023	21/07/2023	10.208,42		10.208,42
			IMPORTANCIA EMPENHADA PARA O PAGAMENTO DE RPV EM FAVOR ANAILDA BANDEIRA DOS SANTOS PROCESSO Nº00013509020175050251							
N 486	8888888	8888 319091000000	1075 TRIBUNAL REGIONAL DO TRABALHO DA 5- REGIAO	02.839.639/0001-90	21/07/2023	21/07/2023	21/07/2023	5.604,85		5.604,85
			IMPORTANCIA EMPENHADA PARA O PAGAMENTO DE RPV EM FAVOR DE VANDIRLENE VENEZIA GOMES RIOS PROCESSO Nº 00012118820128050211							
N 487	8888888	8888 319091000000	1076 TRIBUNAL REGIONAL DO TRABALHO DA 5- REGIAO	02.839.639/0001-90	21/07/2023	21/07/2023	21/07/2023	4.045,14		4.045,14
			IMPORTANCIA EMPENHADA PARA O PAGAMENTO DE HONORARIOS EM FAVOR DE EUSTORGIO RESEDA PROCESSO Nº00012118820128050211							
N 488	8888888	8888 319091000000	1077 TRIBUNAL REGIONAL DO TRABALHO DA 5- REGIAO	02.839.639/0001-90	21/07/2023	21/07/2023	21/07/2023	5.604,85		5.604,85
			IMPORTANCIA EMPENHADA PARA O PAGAMENTO DE RPV EM FAVOR DE MARLENE JESUSUS DOS SANTOS PROCESSO Nº 00012118820128050211							
N 489	8888888	8888 319091000000	1078 TRIBUNAL REGIONAL DO TRABALHO DA 5- REGIAO	02.839.639/0001-90	21/07/2023	21/07/2023	21/07/2023	5.604,85		5.604,85
			IMPORTANCIA EMPENHADA PARA O PAGAMENTO DE RPV EM FAVOR ROBERTO CERQUEIRA DE ALMEIDA PROCESSO Nº 00012118820128050211							
S 3076	8888888	8888 319091000000	1119 TRIBUNAL DE JUSTICA DO ESTADO DA BAHIA	13.100.722/0001-60	31/07/2023	31/07/2023	31/07/2023	13.874,72		13.874,72
			IMPORTANCIA EMPENHADA PARA O PAGAMENTO DE BLOQUEIO JUDICIAL A FAVOR DE EDVANIA SANTOS SILVA PROCESSO Nº 000189393,2017,5,05,0251 REFERENTE A 1ª PARCELA							
S 3084	8888888	8888 319091000000	1133 TRIBUNAL DE JUSTICA DO ESTADO DA BAHIA	13.100.722/0001-60	31/07/2023	31/07/2023	31/07/2023	197,99		197,99
			IMPORTANCIA EMPENHADA PARA O PAGAMENTO DE BLOQUEIO JUDICIAL A FAVOR DE EDVANIA SANTOS SILVA PROCESSO Nº 000189393,2017,5,05,0251 REFERENTE A 2ª PARCELA							
S 3086	8888888	8888 319091000000	1134 TRIBUNAL DE JUSTICA DO ESTADO DA BAHIA	13.100.722/0001-60	31/07/2023	31/07/2023	31/07/2023	111,62		111,62
			IMPORTANCIA EMPENHADA PARA O PAGAMENTO DE BLOQUEIO JUDICIAL A FAVOR DE EDVANIA SANTOS SILVA PROCESSO Nº 000189393,2017,5,05,0251 REFERENTE A 3ª PARCELA							
S 3087	8888888	8888 319091000000	1202 TRIBUNAL DE JUSTICA DO ESTADO DA BAHIA	13.100.722/0001-60	31/07/2023	31/07/2023	03/08/2023	90,16		90,16
			IMPORTANCIA EMPENHADA PARA O PAGAMENTO DE BLOQUEIO JUDICIAL A FAVOR DE EDVANIA SANTOS SILVA PROCESSO Nº 000189393,2017,5,05,0251 REFERENTE A 4ª PARCELA							
S 3088	8888888	8888 319091000000	1136 TRIBUNAL DE JUSTICA DO ESTADO DA BAHIA	13.100.722/0001-60	31/07/2023	31/07/2023	31/07/2023	357,26		357,26
			IMPORTANCIA EMPENHADA PARA O PAGAMENTO DE BLOQUEIO JUDICIAL A FAVOR DE EDVANIA SANTOS SILVA PROCESSO Nº 000189393,2017,5,05,0251 REFERENTE A 5ª PARCELA							
S 3089	8888888	8888 319091000000	1137 TRIBUNAL DE JUSTICA DO ESTADO DA BAHIA	13.100.722/0001-60	31/07/2023	31/07/2023	31/07/2023	410,61		410,61
			IMPORTANCIA EMPENHADA PARA O PAGAMENTO DE BLOQUEIO JUDICIAL A FAVOR DE EDVANIA SANTOS SILVA PROCESSO Nº 000189393,2017,5,05,0251 REFERENTE A 6ª PARCELA							
S 3091	8888888	8888 319091000000	1138 TRIBUNAL DE JUSTICA DO ESTADO DA BAHIA	13.100.722/0001-60	31/07/2023	31/07/2023	31/07/2023	0,02		0,02
			IMPORTANCIA EMPENHADA PARA O PAGAMENTO DE BLOQUEIO JUDICIAL A FAVOR DE EDVANIA SANTOS SILVA PROCESSO Nº 000189393,2017,5,05,0251 REFERENTE A 7ª PARCELA							
S 3093	8888888	8888 319091000000	1139 TRIBUNAL DE JUSTICA DO ESTADO DA BAHIA	13.100.722/0001-60	31/07/2023	31/07/2023	31/07/2023	2.358,08		2.358,08
			IMPORTANCIA EMPENHADA PARA O PAGAMENTO DE BLOQUEIO JUDICIAL A FAVOR DE EDVANIA SANTOS SILVA PROCESSO Nº 000189393,2017,5,05,0251 REFERENTE A 8ª PARCELA							
S 3094	8888888	8888 319091000000	1140 TRIBUNAL DE JUSTICA DO ESTADO DA BAHIA	13.100.722/0001-60	31/07/2023	31/07/2023	31/07/2023	5,04		5,04
			IMPORTANCIA EMPENHADA PARA O PAGAMENTO DE BLOQUEIO JUDICIAL A FAVOR DE EDVANIA SANTOS SILVA PROCESSO Nº 000189393,2017,5,05,0251 REFERENTE A 9ª PARCELA							
S 3095	8888888	8888 319091000000	1141 TRIBUNAL DE JUSTICA DO ESTADO DA BAHIA	13.100.722/0001-60	31/07/2023	31/07/2023	31/07/2023	59,17		59,17
			IMPORTANCIA EMPENHADA PARA O PAGAMENTO DE BLOQUEIO JUDICIAL A FAVOR DE EDVANIA SANTOS SILVA PROCESSO Nº 000189393,2017,5,05,0251 REFERENTE A 10ª PARCELA							
S 3097	8888888	8888 319091000000	1142 TRIBUNAL DE JUSTICA DO ESTADO DA BAHIA	13.100.722/0001-60	31/07/2023	31/07/2023	31/07/2023	3.722,74		3.722,74
			IMPORTANCIA EMPENHADA PARA O PAGAMENTO DE BLOQUEIO JUDICIAL A FAVOR DE EDVANIA SANTOS SILVA PROCESSO Nº 000189393,2017,5,05,0251 REFERENTE A 11ª PARCELA							
S 3098	8888888	8888 319091000000	1203 TRIBUNAL DE JUSTICA DO ESTADO DA BAHIA	13.100.722/0001-60	31/07/2023	31/07/2023	03/08/2023	116,46		116,46
			IMPORTANCIA EMPENHADA PARA O PAGAMENTO DE BLOQUEIO JUDICIAL A FAVOR DE EDVANIA SANTOS SILVA PROCESSO Nº 000189393,2017,5,05,0251 REFERENTE A 12ª PARCELA							



PREFEITURA MUNICIPAL DE PÉ DE SERRA
RELATÓRIO RESUMIDO DA EXECUÇÃO ORÇAMENTÁRIA
DEMONSTRATIVO DE SENTENÇAS JUDICIAIS
ORÇAMENTO FISCAL E DA SEGURIDADE SOCIAL

Órgão: 2 - PREFEITURA MUNICIPAL DE PÉ DE SERRA
Unidade: (Todos)

Período: 01/01/2023 a 31/08/2023

Tp Emp	CodRed	Dotação Orçamentária	Proc Credor	CNPJ/CPF	Data Emp	Data Liq	Data Pag	Bruto(R\$)	Retido	Liquido
S	3099	8888888	8888 319091000000 1204	TRIBUNAL DE JUSTICA DO ESTADO DA BAHIA	13.100.722/0001-60	31/07/2023	31/07/2023	03/08/2023	3.435,62	3.435,62
				IMPORTANCIA EMPENHADA PARA O PAGAMENTO DE BLOQUEIO JUDICIAL A FAVOR DE EDVANIA SANTOS SILVA PROCESSO Nº 000189393,2017.5.05.0251 REFERENTE A 13ª PARCELA						
S	3100	8888888	8888 319091000000 1205	TRIBUNAL DE JUSTICA DO ESTADO DA BAHIA	13.100.722/0001-60	31/07/2023	31/07/2023	03/08/2023	118,79	118,79
				IMPORTANCIA EMPENHADA PARA O PAGAMENTO DE BLOQUEIO JUDICIAL A FAVOR DE EDVANIA SANTOS SILVA PROCESSO Nº 000189393,2017.5.05.0251 REFERENTE A 14ª PARCELA						
N	500	8888888	8888 319091000000 1144	TRIBUNAL DE JUSTICA DO ESTADO DA BAHIA	13.100.722/0001-60	31/07/2023	31/07/2023	31/07/2023	1.027,75	1.027,75
				IMPORTANCIA EMPENHADA PARA O PAGAMENTO DE SENTENCA JUDICIAL RPV EM FAVOR DE JAIR CHARLE PAREIRA AZEVEDO						
S	3111	8888888	8888 319091000000 1146	TRIBUNAL DE JUSTICA DO ESTADO DA BAHIA	13.100.722/0001-60	31/07/2023	31/07/2023	31/07/2023	33,05	33,05
				IMPORTANCIA EMPENHADA PARA O PAGAMENTO DE BLOQUEIO JUDICIAL A FAVOR DE LINEUZA CARNEIRO DOS SANTOS PROCESSO Nº 0001264-22.2017.5.05.0251						
S	3153	8888888	8888 319091000000 1211	TRIBUNAL DE JUSTICA DO ESTADO DA BAHIA	13.100.722/0001-60	07/08/2023	07/08/2023	07/08/2023	41.876,83	41.876,83
				REFERENTE AO PAGAMENTO DE PRECATORIOS PROCESSO Nº 0578955-48.2015.8.05.001 CORRESPONDENTE AO MES DE AGOSTO						
S	3169	8888888	8888 319091000000 1175	TRIBUNAL DE JUSTICA DO ESTADO DA BAHIA	13.100.722/0001-60	18/07/2023	18/07/2023	18/07/2023	41.876,83	41.876,83
				REFERENTE AO PAGAMENTO DE PRECATORIOS PROCESSO Nº 0578955-48.2015.8.05.001 CORRESPONDENTE AO MES DE JULHO DE 2023						
N	502	8888888	8888 319091000000 1251	TRIBUNAL REGIONAL DO TRABALHO DA 5- REGIAO	02.839.639/0001-90	11/08/2023	11/08/2023	11/08/2023	4.022,84	4.022,84
				REFERENTE AO PAGAMENTO DE RPV EM FAVOR DE ORMACI RIBEIRO DA SILVA PROCESSO Nº 703-61.2018.5.05.0251						
N	505	8888888	8888 319091000000 1197	TRIBUNAL REGIONAL DO TRABALHO DA 5- REGIAO	02.839.639/0001-90	01/08/2023	01/08/2023	01/08/2023	31.850,06	31.850,06
				IMPORTANCIA EMPENHADA PARA O PAGAMENTO DE SENTENCA JUDICIAL RPV EM FAVOR DE LUZINETE CARNEIRO DOS SANTOS PROSESSO Nº0001264-22-2017,5.05.0251						
N	507	8888888	8888 319091000000 1276	TRIBUNAL REGIONAL DO TRABALHO DA 5- REGIAO	02.839.639/0001-90	17/08/2023	17/08/2023	17/08/2023	158,90	158,90
				IMPORTANCIA EMPENHADA PARA O PAGAMENTO DE SENTENCA JUDICIAL EM FAVOR DE NORMACI RIBEIRO DA SILVA PROCESSO Nº7036120185050251						
N	508	8888888	8888 319091000000 1277	TRIBUNAL REGIONAL DO TRABALHO DA 5- REGIAO	02.839.639/0001-90	17/08/2023	17/08/2023	17/08/2023	1.050,34	1.050,34
				IMPORTANCIA EMPENHADA PARA O PAGAMENTO DE SENTENCA JUDICIAL EM FAVOR DE MARLI CARNEIRO SOUZA PROCESSO Nº 1264920195050251						
N	509	8888888	8888 319091000000 1283	TRIBUNAL REGIONAL DO TRABALHO DA 5- REGIAO	02.839.639/0001-90	21/08/2023	21/08/2023	21/08/2023	14.244,99	14.244,99
				IMPORTANCIA EMPENHADA PARA O PAGAMENTO DE DESPESAS COM RPV EM FAVOR DE ALINE RIOS PROCESSO Nº 00014772820175050251						
N	512	8888888	8888 319091000000 1323	TRIBUNAL REGIONAL DO TRABALHO DA 5- REGIAO	02.839.639/0001-90	31/08/2023	31/08/2023	31/08/2023	11.271,83	11.271,83
				IMPORTANCIA EMPENHADA PARA O PAGAMENTO DE SENTENCA JUDICIAL EM FAVOR DE MIGUELINA DA SILVA PROCESSO Nº 00016582920175050251						



PREFEITURA MUNICIPAL DE PÉ DE SERRA

RELATÓRIO RESUMIDO DA EXECUÇÃO ORÇAMENTÁRIA
DEMONSTRATIVO DE SENTENÇAS JUDICIAIS
ORÇAMENTO FISCAL E DA SEGURIDADE SOCIAL

Órgão: 2 - PREFEITURA MUNICIPAL DE PÉ DE SERRA

Período: 01/01/2023 a 31/08/2023

Unidade: (Todos)

Tp Emp	CodRed	Dotação Orçamentária	Proc Credor	CNPJ/CPF	Data Emp	Data Liq	Data Pag	Bruto(R\$)	Retido	Liquido
Total de Registros:		71						Total : 736.937,50	0,00	736.937,50

EDGAR CARNEIRO MIRANDA
PREFEITO
17924286500


CLAUDIA ELIZÂNGELA RIOS MIRANDA
SECRETARIO(A) DE FINANÇAS
01787808556

JACKSON RIBEIRO AZEVEDO
CONTADOR
52224333587

 <p>Sistema de Informações Contábeis e Fiscais do Setor Público Brasileiro TESOURO NACIONAL</p>	Relatório de Gestão Fiscal
	Prefeitura Municipal de Pé de Serra - BA (Poder Executivo)
	Orçamentos Fiscal e da Seguridade Social
	CNPJ: 13232913000185
	Exercício: 2023
Período de referência: 2º quadrimestre	

RGF-Anexo 01 | Tabela 1.0 - Demonstrativo da Despesa com Pessoal

Despesa com Pessoal	Despesa Executada com Pessoal												TOTAL (ÚLTIMOS 12 MESES) (a)	INSCRITAS EM RESTOS A PAGAR NÃO PROCESSADOS (b)	
	DESPESAS EXECUTADAS (Últimos 12 Meses)														
	<MR-11>	<MR-10>	<MR-9>	<MR-8>	<MR-7>	<MR-6>	<MR-5>	<MR-4>	<MR-3>	<MR-2>	<MR-1>	<MR>			
Despesa com Pessoal (Últimos 12 Meses)	-	-	-	-	-	-	-	-	-	-	-	-	-	-	-
DESPESA BRUTA COM PESSOAL (I)	3.668.226,16	2.329.937,21	2.406.541,71	3.442.929,51	2.331.316,63	2.602.845,90	2.563.707,77	2.524.325,60	2.778.917,95	2.447.899,60	2.849.178,28	2.640.216,80		32.586.843,12	0,00
Pessoal Ativo	2.634.960,85	2.140.815,16	2.103.908,53	2.659.075,70	2.307.151,13	2.215.777,06	2.024.348,82	2.088.174,51	2.081.536,77	1.978.244,75	2.047.274,08	2.000.880,91		26.182.148,27	0,00
Vencimentos, Vantagens e Outras Despesas Variáveis	2.597.016,95	2.140.815,16	2.103.908,53	2.659.075,70	2.307.151,13	2.215.777,06	2.024.348,82	2.088.174,51	2.081.536,77	1.978.244,75	2.047.274,08	2.000.880,91		26.144.204,37	
Obrigações Patronais	37.943,90													37.943,90	
Pessoal Inativo e Pensionistas	0,00	0,00	0,00	0,00	0,00	0,00	0,00	0,00	0,00	0,00	0,00	0,00		0,00	0,00
Aposentadorias, Reserva e Reformas															
Pensões															
Outras Despesas de Pessoal decorrentes de Contratos de Terceirização ou de contratação de forma indireta (§ 1º do art. 18 da LRF)	1.033.265,31	189.122,05	302.633,18	883.853,81	24.165,50	386.868,84	539.358,95	436.151,09	697.381,18	469.654,85	801.904,20	639.335,89		6.403.694,85	
Despesa com Pessoal não Executada Orçamentariamente														0,00	
DESPESAS NÃO COMPUTADAS (§ 1º do art. 19 da LRF) (II)	0,00	0,00	0,00	0,00	0,00	0,00	0,00	0,00	0,00	0,00	0,00	0,00		0,00	0,00
Indenizações por Demissão e Incentivos a Demissão Voluntária e Deduções Constitucionais															
Decorrentes de Decisão Judicial de Período Anterior ao da Apuração															
Despesas de Exercícios Anteriores de Período Anterior ao da Apuração															
Inativos e Pensionistas com Recursos Vinculados															
DESPESA LÍQUIDA COM PESSOAL (III) = (I - II)	3.668.226,16	2.329.937,21	2.406.541,71	3.442.929,51	2.331.316,63	2.602.845,90	2.563.707,77	2.524.325,60	2.778.917,95	2.447.899,60	2.849.178,28	2.640.216,80		32.586.843,12	0,00

 Sistema de Informações Contábeis e Fiscais do Setor Público Brasileiro TESOURO NACIONAL	Relatório de Gestão Fiscal
	Prefeitura Municipal de Pé de Serra - BA (Poder Executivo)
	Orçamentos Fiscal e da Seguridade Social
	CNPJ: 13232913000185
	Exercício: 2023
	Período de referência: 2º quadrimestre

RGF-Anexo 01 | Tabela 1.0 - Demonstrativo da Despesa com Pessoal

Apuração do Cumprimento do Limite Legal	DTP e Apuração do Cumprimento do Limite Legal	
	Valor	% sobre a RCL Ajustada
DTP e Apuração do Cumprimento do Limite Legal		
RECEITA CORRENTE LÍQUIDA - RCL (IV)	54.611.618,70	-
(-) Transferências Obrigatórias da União Relativas às Emendas Individuais (art. 166-A, §1º, da CF) (V)	1.750.000,00	
(-) Transferências obrigatórias da União relativas às emendas de bancada (art. 166, § 16, da CF) e ao vencimento dos agentes comunitários de saúde e de combate às endemias (CF, art. 198, §11) (VI)	0,00	
= RECEITA CORRENTE LÍQUIDA AJUSTADA PARA CÁLCULO DOS LIMITES DA DESPESA COM PESSOAL (VII) = (IV - V - VI)	52.861.618,70	
DESPESA TOTAL COM PESSOAL - DTP (VIII) = (IIIa + IIIb)	32.585.843,12	61,64
LIMITE MÁXIMO (IX) (incisos I, II e III, art. 20 da LRF)	28.545.274,10	54,00
LIMITE PRUDENCIAL (X) = (0,95 x IX) (parágrafo único do art. 22 da LRF)	27.118.010,39	51,30
LIMITE DE ALERTA (XI) = (0,90 x IX) (inciso II do §1º do art. 59 da LRF)	25.690.746,69	48,60


RGF-Anexo 01 | Tabela 1.0 - Demonstrativo da Despesa com Pessoal

Notas Explicativas	Valores
	31/08/2023
Notas Explicativas	-
Notas Explicativas	-

 <p>Sistema de Informações Contábeis e Fiscais do Setor Público Brasileiro TESOURO NACIONAL</p>	Relatório de Gestão Fiscal
	Prefeitura Municipal de Pé de Serra - BA (Poder Executivo)
	Orçamentos Fiscal e da Seguridade Social
	CNPJ: 13232913000185
	Exercício: 2023
	Período de referência: 2º quadrimestre

RGF-Anexo 01 | Tabela 1.2 - Trajetória de Retorno ao Limite da Despesa Total com Pessoal

Trajetória de Retorno ao Limite da Despesa Total com Pessoal	Apuração da Trajetória de Retorno ao Limite da DTP								
	Exercício de Descumprimento do Limite			Exercício do Primeiro Período Seguinte		Exercício do Segundo Período Seguinte			
	No Quadrimestre/Semestre			Primeiro Período Seguinte		Segundo Período Seguinte			
	Limite Máximo (a)	% DTP (b)	% Excedente (c) = (b-a)	Redutor Mínimo de 1/3 do Excedente (d) = (1/3*c)	Limite (e) = (b-d)	% DTP (f)	Redutor Residual (g) = (f-a)	Limite (h) = (a)	% DTP (i)
Trajetória de Retorno ao Limite da Despesa Total com Pessoal	-	-	-	-	-	-	-	-	-
Valores Percentuais									

 Sistema de Informações Contábeis e Fiscais do Setor Público Brasileiro TESOURO NACIONAL	Relatório de Gestão Fiscal
	Prefeitura Municipal de Pé de Serra - BA (Poder Executivo)
	Orçamentos Fiscal e da Seguridade Social
	CNPJ: 13232913000185
	Exercício: 2023
	Período de referência: 2º trimestre


RGF-Anexo 01 | Tabela 1.2 - Trajetória de Retorno ao Limite da Despesa Total com Pessoal

Parâmetros para Redução do Excedente de DTP (art. 15 da LC 178/2021)	Percentual
Parâmetros para Redução do Excedente de DTP (art. 15 da LC 178/2021)	Percentual
Limite Máximo (IX) (%) (LRF, art. 20)	-
DTP em 2021 (XII) (%)	
Excedente em 2021 (XIII) = (XII - IX) (%)	
Redutor anual (XIV) = (0,10 x XIII) (%)	

 Sistema de Informações Contábeis e Fiscais do Setor Público Brasileiro TESOURO NACIONAL	Relatório de Gestão Fiscal
	Prefeitura Municipal de Pé de Serra - BA (Poder Executivo)
	Orçamentos Fiscal e da Seguridade Social
	CNPJ: 13232913000185
	Exercício: 2023
	Período de referência: 2º quadrimestre

RGF-Anexo 01 | Tabela 1.2 - Trajetória de Retorno ao Limite da Despesa Total com Pessoal

Trajetória de Retorno ao Limite da Despesa Total com Pessoal (art. 15 da LC 178/2021)	Apuração da Trajetória de Retorno ao Limite da DTP (art. 15 da LC 178/2021)											
	2021	2022	2023	2024	2025	2026	2027	2028	2029	2030	2031	2032
Trajetória de Retorno ao Limite da Despesa Total com Pessoal (art. 15 da LC 178/2021)	-	-	-	-	-	-	-	-	-	-	-	-
RECEITA CORRENTE LÍQUIDA AJUSTADA PARA CÁLCULO DOS LIMITES DA DESPESA COM PESSOAL (VII)												
DESPESA TOTAL COM PESSOAL - DTP (VIII)												
% DTP (VIII / VII)												
LIMITE CONFORME ART. 15 DA LC 178/2021 (%)												

 Sistema de Informações Contábeis e Fiscais do Setor Público Brasileiro TESOURO NACIONAL	Relatório de Gestão Fiscal
	Prefeitura Municipal de Pé de Serra - BA (Poder Executivo)
	Orçamentos Fiscal e da Seguridade Social
	CNPJ: 13232913000185
	Exercício: 2023
	Período de referência: 2º quadrimestre

RGF-Anexo 01 | Tabela 1.2 - Trajetória de Retorno ao Limite da Despesa Total com Pessoal

Notas Explicativas	Valores
	31/08/2023
Notas Explicativas	-
Identificação do Quadrimestre em que Excedeu o Limite e dos Períodos de Retorno	
Notas Explicativas	

RGF-Anexo 01 | Tabela 1.2 - Trajetória de Retorno ao Limite da Despesa Total com Pessoal

Notas Explicativas	Valores
	31/08/2023
Notas Explicativas	-
Identificação do Quadrimestre em que Excedeu o Limite e dos Períodos de Retorno	
Notas Explicativas	


RGF-Anexo 01 | Tabela 1.4 - Demonstrativo da Despesa com Pessoal - Ente Consorciado

Notas Explicativas	Valores
	31/08/2023
Notas Explicativas	-
Notas Explicativas	


 <p>Sistema de Informações Contábeis e Fiscais do Setor Público Brasileiro TESOURO NACIONAL</p>	Relatório de Gestão Fiscal
	Prefeitura Municipal de Pé de Serra - BA (Poder Executivo)
	Orçamentos Fiscal e da Seguridade Social
	CNPJ: 13232913000185
	Exercício: 2023
Período de referência: 2º quadrimestre	

RGF-Anexo 02 | Tabela 2.0 - Demonstrativo da Dívida Consolidada Líquida - Estados, DF e Municípios

Demonstrativo da Dívida Consolidada Líquida	SALDO DO EXERCÍCIO ANTERIOR	Cálculo da Dívida Consolidada Líquida		
		SALDO DO EXERCÍCIO DE 2023		
		Até o 1º Quadrimestre	Até o 2º Quadrimestre	Até o 3º Quadrimestre
Dívida Consolidada	-	-	-	-
DÍVIDA CONSOLIDADA - DC (I)	22.257.733,54	21.321.870,53	20.218.813,99	0,00
Dívida Mobiliária	0,00	0,00	0,00	0,00
Dívida Contratual	18.632.991,10	18.071.416,84	17.331.009,05	0,00
Empréstimos	0,00	0,00	0,00	0,00
Internos	0,00	0,00	0,00	0,00
Externos	0,00	0,00	0,00	0,00
Reestruturação da Dívida de Estados e Municípios	0,00	0,00	0,00	0,00
Financiamentos	0,00	0,00	0,00	0,00
Internos	0,00	0,00	0,00	0,00
Externos	0,00	0,00	0,00	0,00
Parcelamento e Renegociação de Dívidas	18.630.397,34	18.068.823,08	17.328.415,29	0,00
De Tributos	0,00	0,00	0,00	0,00
De Contribuições Previdenciárias	18.415.492,17	17.855.779,69	17.119.095,46	0,00
De Demais Contribuições Sociais	214.905,17	213.043,39	209.319,83	0,00
Do FGTS	0,00	0,00	0,00	0,00
Com Instituição Não Financeira	0,00	0,00	0,00	0,00
Demais Dívidas Contratuais	2.593,76	2.593,76	2.593,76	0,00
Precatórios Posteriores a 05/05/2000 (inclusive) Vencidos e Não Pagos	3.624.742,44	3.250.453,69	2.887.804,94	0,00
Outras Dívidas	0,00	0,00	0,00	0,00
DEDUÇÕES (II)	5.824.176,41	3.845.410,36	4.168.467,44	0,00
Disponibilidade de Caixa	5.824.176,41	2.376.246,03	2.662.629,91	0,00
Disponibilidade de Caixa Bruta	6.447.645,07	5.064.457,97	4.887.752,12	0,00
(-) Restos a Pagar Processados	623.468,66	326.984,24	326.984,24	0,00
(-) Depósitos Restituíveis e Valores Vinculados	0,00	2.361.227,70	1.898.137,97	0,00
Demais Haveres Financeiros	0,00	1.469.164,33	1.505.837,53	0,00
DÍVIDA CONSOLIDADA LÍQUIDA (DCL) (III) = (I - II)	16.433.557,13	17.476.460,17	16.050.346,55	0,00
RECEITA CORRENTE LÍQUIDA - RCL (IV)	56.024.320,59	56.836.664,82	54.611.618,70	0,00
(-) Transferências Obrigatórias da União Relativas às Emendas Individuais (art. 166-A, § 1º, da CF) (V)	2.602.498,00	2.602.498,00	1.750.000,00	0,00
= RECEITA CORRENTE LÍQUIDA AJUSTADA PARA CÁLCULO DOS LIMITES DE ENDIVIDAMENTO (VI) = (IV - V)	53.421.822,59	54.234.166,82	52.861.618,70	0,00
% da DC sobre a RCL AJUSTADA (I/VI)	41,66	39,31	38,25	0,00
% da DCL sobre a RCL AJUSTADA (III/VI)	30,76	32,22	30,36	0,00
LIMITE DEFINIDO POR RESOLUÇÃO DO SENADO FEDERAL	64.106.187,11	65.081.000,18	63.433.942,44	0,00
LIMITE DE ALERTA (inciso III do § 1º do art. 59 da LRF)	57.695.568,40	58.572.900,17	57.090.548,20	0,00
Outros Valores Não Integrantes da DC	-	-	-	-
Precatórios Anteriores a 05/05/2000	0,00	0,00	0,00	0,00
Precatórios Posteriores a 05/05/2000 (Não incluídos na DC)	0,00	0,00	0,00	0,00
Passivo Atuarial	0,00	0,00	0,00	0,00
RP Não-Processados	0,00	0,00	0,00	0,00
Antecipações de Receita Orçamentária - ARO	0,00	0,00	0,00	0,00
Dívida Contratual de PPP	0,00	0,00	0,00	0,00

 Sistema de Informações Contábeis e Fiscais do Setor Público Brasileiro TESOURO NACIONAL	Relatório de Gestão Fiscal
	Prefeitura Municipal de Pé de Serra - BA (Poder Executivo)
	Orçamentos Fiscal e da Seguridade Social
	CNPJ: 13232913000185
	Exercício: 2023
	Período de referência: 2º quadrimestre

Demonstrativo da Dívida Consolidada Líquida	Cálculo da Dívida Consolidada Líquida			
	SALDO DO EXERCÍCIO ANTERIOR	SALDO DO EXERCÍCIO DE 2023		
		Até o 1º Quadrimestre	Até o 2º Quadrimestre	Até o 3º Quadrimestre
Apropriação de Depósitos Judiciais	0,00	0,00	0,00	0,00

 Sistema de Informações Contábeis e Fiscais do Setor Público Brasileiro TESOURO NACIONAL	Relatório de Gestão Fiscal
	Prefeitura Municipal de Pé de Serra - BA (Poder Executivo)
	Orçamentos Fiscal e da Seguridade Social
	CNPJ: 13232913000185
	Exercício: 2023
	Período de referência: 2º quadrimestre


RGF-Anexo 02 | Tabela 2.0 - Demonstrativo da Dívida Consolidada Líquida - Estados, DF e Municípios

Notas Explicativas	Valores
	31/08/2023
Notas Explicativas	-
Notas Explicativas	-

 <p>Sistema de Informações Contábeis e Fiscais do Setor Público Brasileiro TESOURO NACIONAL</p>	Relatório de Gestão Fiscal
	Prefeitura Municipal de Pé de Serra - BA (Poder Executivo)
	Orçamentos Fiscal e da Seguridade Social
	CNPJ: 13232913000185
	Exercício: 2023
Período de referência: 2º quadrimestre	

RGF-Anexo 02 | Tabela 2.1 - Trajetória de Retorno ao Limite da Dívida Consolidada Líquida - Estados, DF e Municípios

Trajetória de Retorno ao Limite da Dívida Consolidada Líquida	Trajetória de Retorno ao Limite da Dívida Consolidada Líquida											
	Exercício em que Excedeu o Limite			Exercício do primeiro período seguinte			Exercício do segundo período seguinte			Exercício do terceiro período seguinte		
	Quadrimestre em que Excedeu o Limite			Primeiro período seguinte			Segundo período seguinte			Terceiro período seguinte		
	Limite Máximo (a)	% DCL (b)	% Excedente (c) = (b-a)	Redutor mínimo de 25% do Excedente (d) = (0,25*c)	Limite (e) = (b-d)	% DCL (f)	Redutor Residual (g) = (f-a)	Limite (h) = (e)	% DCL (i)	Redutor Residual (j) = (i-a)	Limite (k) = (h)	% DCL (l)
Trajetória de Retorno ao Limite da Dívida Consolidada Líquida	-	-	-	-	-	-	-	-	-	-	-	-
Valores Percentuais												

 Sistema de Informações Contábeis e Fiscais do Setor Público Brasileiro TESOURO NACIONAL	Relatório de Gestão Fiscal
	Prefeitura Municipal de Pé de Serra - BA (Poder Executivo)
	Orçamentos Fiscal e da Seguridade Social
	CNPJ: 13232913000185
	Exercício: 2023
	Período de referência: 2º quadrimestre


RGF-Anexo 02 | Tabela 2.1 - Trajetória de Retorno ao Limite da Dívida Consolidada Líquida - Estados, DF e Municípios

Notas Explicativas	Valores
	31/08/2023
Notas Explicativas	-
Notas Explicativas	
Identificação do Quadrimestre em que Excedeu o Limite e dos Períodos de Retorno	

 <p>Sistema de Informações Contábeis e Fiscais do Setor Público Brasileiro TESOURO NACIONAL</p>	Relatório de Gestão Fiscal
	Prefeitura Municipal de Pé de Serra - BA (Poder Executivo)
	Orçamentos Fiscal e da Seguridade Social
	CNPJ: 13232913000185
	Exercício: 2023
Período de referência: 2º quadrimestre	

RGF-Anexo 03 | Tabela 3.0 - Demonstrativo das Garantias e Contragarantias de Valores

Garantias Concedidas e Contragarantias Recebidas	Saldos das Garantias Concedidas e Contragarantias Recebidas			
	SALDO DO EXERCÍCIO ANTERIOR	SALDO DO EXERCÍCIO DE 2023		
		Até o 1º Quadrimestre	Até o 2º Quadrimestre	Até o 3º Quadrimestre
Garantias Concedidas	-	-	-	-
Garantias Concedidas	-	-	-	-
AOS ESTADOS (I)	0,00	0,00	0,00	0,00
Em Operações de Crédito Externas				
Em Operações de Crédito Internas				
AOS MUNICÍPIOS (II)	0,00	0,00	0,00	0,00
Em Operações de Crédito Externas				
Em Operações de Crédito Internas				
ÀS ENTIDADES CONTROLADAS (III)	0,00	0,00	0,00	0,00
Em Operações de Crédito Externas				
Em Operações de Crédito Internas				
POR MEIO DE FUNDOS E PROGRAMAS (IV)				
TOTAL GARANTIAS CONCEDIDAS (V) = (I + II + III + IV)	0,00	0,00	0,00	0,00
RECEITA CORRENTE LÍQUIDA - RCL (VI)	56.024.320,59	56.836.664,82	54.611.618,70	
(-) Transferências Obrigatórias da União Relativas às Emendas Individuais (art. 166-A, §1º, da CF) (VII)	2.602.498,00	2.602.498,00	1.750.000,00	
= RECEITA CORRENTE LÍQUIDA AJUSTADA PARA CÁLCULO DOS LIMITES DE ENDIVIDAMENTO (VIII) = (VI - VII)	53.421.822,59	54.234.166,82	52.861.618,70	0,00
% do TOTAL DAS GARANTIAS sobre a RCL AJUSTADA (V/VIII)				
LIMITE DEFINIDO POR RESOLUÇÃO DO SENADO FEDERAL				
LIMITE DE ALERTA (inciso III § 1º do art. 59 da LRF)				
Contragarantias Recebidas	-	-	-	-
Contragarantias Recebidas	-	-	-	-
DOS ESTADOS (IX)	0,00	0,00	0,00	0,00
Em Garantia às Operações de Crédito Externas				
Em Garantia às Operações de Crédito Internas				
DOS MUNICÍPIOS (X)	0,00	0,00	0,00	0,00
Em Garantia às Operações de Crédito Externas				
Em Garantia às Operações de Crédito Internas				
DAS ENTIDADES CONTROLADAS (XI)	0,00	0,00	0,00	0,00
Em Garantia às Operações de Crédito Externas				
Em Garantia às Operações de Crédito Internas				
EM GARANTIAS POR MEIO DE FUNDOS E PROGRAMAS (XII)				
TOTAL CONTRAGARANTIAS RECEBIDAS (XIII) = (IX + X + XI + XII)	0,00	0,00	0,00	0,00

 <p>Sistema de Informações Contábeis e Fiscais do Setor Público Brasileiro TESOURO NACIONAL</p>	Relatório de Gestão Fiscal
	Prefeitura Municipal de Pé de Serra - BA (Poder Executivo)
	Orçamentos Fiscal e da Seguridade Social
	CNPJ: 13232913000185
	Exercício: 2023
Período de referência: 2º trimestre	

RGF-Anexo 03 | Tabela 3.0 - Demonstrativo das Garantias e Contragarantias de Valores

Notas Explicativas	Valores
	31/08/2023
Notas Explicativas	-
Notas Explicativas	-

RGF-Anexo 04 | Tabela 4.0 - Demonstrativo das Operações de Crédito - Estados, DF e Municípios

Operações de Crédito	Valor Realizado no Período	
	VALOR REALIZADO	
	No Quadrimestre de Referência	Até o Quadrimestre de Referência (a)
Operações de Crédito	-	-
Mobiliária	0,00	0,00
Interna	0,00	0,00
Externa	0,00	0,00
Contratual	0,00	0,00
Interna	0,00	0,00
Empréstimos	0,00	0,00
Aquisição Financiada de Bens e Arrendamento Mercantil Financeiro	0,00	0,00
Antecipação de Receita pela Venda a Termo de Bens e Serviços	0,00	0,00
Assunção, Reconhecimento e Confissão de Dívidas (LRF, art. 29, § 1º)	0,00	0,00
Operações de Crédito não sujeitas ao limite para fins de contratação (I)	0,00	0,00
Externa	0,00	0,00
Empréstimos	0,00	0,00
Aquisição Financiada de Bens e Arrendamento Mercantil Financeiro	0,00	0,00
Antecipações de Receitas pela Venda a Termo de Bens e Serviços	0,00	0,00
Assunção, Reconhecimento e Confissão de Dívidas (LRF, art. 29, § 1º)	0,00	0,00
Operações de crédito não sujeitas ao limite para fins de contratação (II)	0,00	0,00
TOTAL (III)	0,00	0,00

RGF-Anexo 04 | Tabela 4.0 - Demonstrativo das Operações de Crédito - Estados, DF e Municípios

Apuração do Cumprimento dos Limites	Apuração do Cumprimento dos Limites	
	VALOR	% SOBRE A RCL AJUSTADA
Apuração do Cumprimento dos Limites	-	-
RECEITA CORRENTE LÍQUIDA - RCL (IV)	54.611.618,70	
(-) Transferências Obrigatórias da União Relativas às Emendas Individuais (art. 166-A, §1º, da CF) (V)	1.750.000,00	
= RECEITA CORRENTE LÍQUIDA AJUSTADA PARA CÁLCULO DOS LIMITES DE ENDIVIDAMENTO (VI) = (IV - V)	52.861.618,70	
OPERAÇÕES VEDADAS (VII)	0,00	0,00
TOTAL CONSIDERADO PARA FINS DA APURAÇÃO DO CUMPRIMENTO DO LIMITE (VIII) = (IIIa + VII - Ia - IIa)	0,00	0,00
LIMITE GERAL DEFINIDO POR RESOLUÇÃO DO SENADO FEDERAL PARA AS OPERAÇÕES DE CRÉDITO INTERNAS E EXTERNAS	8.457.858,99	16,00
LIMITE DE ALERTA (inciso III do § 1º do art. 59 da LRF)	7.612.073,09	14,40
OPERAÇÕES DE CRÉDITO POR ANTECIPAÇÃO DA RECEITA ORÇAMENTÁRIA	0,00	0,00
LIMITE DEFINIDO POR RESOLUÇÃO DO SENADO FEDERAL PARA AS OPERAÇÕES DE CRÉDITO POR ANTECIPAÇÃO DA RECEITA ORÇAMENTÁRIA	3.700.313,31	7,00

RGF-Anexo 04 | Tabela 4.0 - Demonstrativo das Operações de Crédito - Estados, DF e Municípios


Outras Operações Que Integram a Dívida Consolidada	Valor Realizado no Período	
	VALOR REALIZADO	
	No Quadrimestre de Referência	Até o Quadrimestre de Referência (a)
Outras Operações Que Integram a Dívida Consolidada	-	-
Parcelamentos de Dívidas	0,00	0,00
Tributos		
Contribuições Previdenciárias		
FGTS		
Demais Contribuições Sociais		
Operações de Reestruturação e Recomposição do Principal de Dívidas		

RGF-Anexo 04 | Tabela 4.0 - Demonstrativo das Operações de Crédito - Estados, DF e Municípios

Notas Explicativas	Valores
	31/08/2023
Notas Explicativas	-
Notas Explicativas	-

RGF-Anexo 06 | Tabela 6.0 - Demonstrativo Simplificado do Relatório de Gestão Fiscal

Receita Corrente Líquida	Valor Até o Quadrimestre	
	VALOR ATÉ O QUADRIMESTRE DE REFERÊNCIA	
Receita Corrente Líquida	-	-
Receita Corrente Líquida		54.611.618,70
Receita Corrente Líquida Ajustada para Cálculo dos Limites de Endividamento		52.861.618,70
Receita Corrente Líquida Ajustada para Cálculo dos Limites da Despesa com Pessoal		52.861.618,70

 <p>Sistema de Informações Contábeis e Fiscais do Setor Público Brasileiro</p> <p>TESOURO NACIONAL</p>	Relatório de Gestão Fiscal
	Prefeitura Municipal de Pé de Serra - BA (Poder Executivo)
	Orçamentos Fiscal e da Seguridade Social
	CNPJ: 13232913000185
	Exercício: 2023
	Período de referência: 2º quadrimestre

RGF-Anexo 06 | Tabela 6.0 - Demonstrativo Simplificado do Relatório de Gestão Fiscal

Despesa com Pessoal	Valor Realizado no Período	
	VALOR	% SOBRE A RCL AJUSTADA
Despesa com Pessoal	-	-
Despesa Total com Pessoal - DTP	32.585.843,12	61,64
Limite Máximo (incisos I, II e III art. 20 da LRF) - <%>	28.545.274,10	54,00
Limite Prudencial (parágrafo único art. 22 da LRF) - <%>	27.118.010,39	51,30
Limite de Alerta (inciso II do §1º do art. 59 da LRF) - <%>	25.690.746,69	48,60

RGF-Anexo 06 | Tabela 6.0 - Demonstrativo Simplificado do Relatório de Gestão Fiscal

Dívida Consolidada	Comparativo do Saldo da Dívida	
	VALOR ATÉ O QUADRIMESTRE DE REFERÊNCIA	% SOBRE A RCL AJUSTADA
Dívida Consolidada	-	-
Dívida Consolidada Líquida	16.050.346,55	29,39
Limite Definido por Resolução do Senado Federal	63.433.942,44	120,00

RGF-Anexo 06 | Tabela 6.0 - Demonstrativo Simplificado do Relatório de Gestão Fiscal

Garantias de Valores	Comparativo do Saldo de Garantia	
	VALOR ATÉ O QUADRIMESTRE DE REFERÊNCIA	% SOBRE A RCL AJUSTADA
Garantias de Valores	-	-
Total das Garantias Concedidas		
Limite Definido por Resolução do Senado Federal		

RGF-Anexo 06 | Tabela 6.0 - Demonstrativo Simplificado do Relatório de Gestão Fiscal

Operações de Crédito	Valor Realizado no Período	
	VALOR ATÉ O QUADRIMESTRE DE REFERÊNCIA	% SOBRE A RCL AJUSTADA
Operações de Crédito	-	-
Operações de Crédito Internas e Externas		
Limite Definido pelo Senado Federal para Operações de Crédito Externas e Internas		
Operações de Crédito por Antecipação da Receita		
Limite Definido pelo Senado Federal para Operações de Crédito por Antecipação da Receita		

RGF-Anexo 06 | Tabela 6.0 - Demonstrativo Simplificado do Relatório de Gestão Fiscal

Restos a Pagar	Restos a Pagar e Disponibilidade de Caixa	
	RESTOS A PAGAR EMPENHADOS E NÃO LIQUIDADOS DO EXERCÍCIO	DISPONIBILIDADE DE CAIXA LÍQUIDA (APÓS A INSCRIÇÃO EM RESTOS A PAGAR NÃO PROCESSADOS DO EXERCÍCIO)
Restos a Pagar	-	-
Valor Total		

RGF-Anexo 06 | Tabela 6.0 - Demonstrativo Simplificado do Relatório de Gestão Fiscal

Notas Explicativas	Valores
	31/08/2023
Notas Explicativas	-
Notas Explicativas	

ÓRGÃO/SETOR: SECRETARIA DE EDUCAÇÃO

CATEGORIA: ATOS OFICIAIS

PORTARIA (Nº 05/2023)



PREFEITURA MUNICIPAL DE PÉ DE SERRA
GOVERNO: Construindo Uma Nova História

PORTARIA Nº 05 DE 26 DE SETEMBRO DE 2023.

INSTITUI A COMISSÃO ORGANIZADORA DA V CONFERÊNCIA MUNICIPAL DE CULTURA DO MUNICÍPIO DE PÉ DE SERRA, BAHIA, DESIGNA MEMBROS E DÁ PROVIDÊNCIAS.

O **SECRETÁRIO MUNICIPAL DE EDUCAÇÃO, CULTURA, ESPORTE E LAZER**, no exercício de suas atribuições legais e,

CONSIDERANDO que a **CONFERÊNCIA MUNICIPAL DE CULTURA DO MUNICÍPIO DE PÉ DE SERRA, BAHIA**, é uma instância de participação social e articulação entre o Governo Municipal e a Sociedade Civil, por meio de organizações culturais e segmentos sociais, para analisar a conjuntura da área cultural no Município e propor diretrizes para a formulação de políticas públicas de Cultura;

CONSIDERANDO que o Conselho Nacional de Cultura definiu o tema "**DEMOCRACIA E DIREITO À CULTURA**", para a realização da 4ª Conferência Nacional de Cultura, sendo a etapa municipal prevista para acontecer até 05 de outubro de 2023, conforme decreto Nº 071/2023.

RESOLVE:

Art. 1º Instituir a Comissão Organizadora da V Conferência Municipal de Cultura do Município de Pé de Serra, Bahia.

Art. 2º Designar os membros abaixo relacionados, para compor a Comissão de que trata o artigo 1º desta Portaria, sendo:

I - Representantes da Secretaria Municipal de Educação, Cultura, Esporte e Lazer:

- a) José Fernandes Souza Oliveira;
- b) Mateus Santos da Silva;
- c) Rebeca da Cunha Oliveira.

II - Representantes da Sociedade Civil:

- a) Cécilia da Silva Santos;
- b) Daniel Santos de Oliveira;
- c) Elcilene de Oliveira Santos.

Art. 3º A Comissão de que trata esta Portaria terá as seguintes atribuições:

Prefeitura Municipal de Pé de Serra – CNPJ 13.232.913/0001-85
Avenida Luiz Viana Filho, 150 – Centro – CEP: 44655-000 Pé de Serra – Bahia
Email: pedeserra.pm@gmail.com



PREFEITURA MUNICIPAL DE PÉ DE SERRA
GOVERNO: Construindo Uma Nova História

I - Planejar, divulgar e coordenar a V Conferência Municipal de Cultura do Município de Pé de Serra, Bahia;

II - Elaborar o regulamento da V Conferência Municipal de Cultura do Município de Pé de Serra, Bahia, para aprovação pelo Conselho Municipal de Políticas Culturais de Pé de Serra, Bahia;

III - Sistematizar o Relatório Final da Conferência;

IV - Outras funções correlatas e previstas no Regulamento.

Art. 5º Esta Portaria entra em vigor na data de sua publicação.

Pé de Serra, Bahia, 26 de setembro de 2023.

Vagner Lopes dos Santos Sampaio
Secretário Municipal de Educação, Cultura, Esporte e Lazer

Pé de Serra
P R E F E I T U R A
CONSTRUINDO UMA NOVA HISTÓRIA

Prefeitura Municipal de Pé de Serra – CNPJ 13.232.913/0001-85
Avenida Luiz Viana Filho, 150 – Centro – CEP: 44655-000 Pé de Serra – Bahia
Email: pedeserra.pm@gmail.com

PORTARIA (Nº 06/2023)

**REGIMENTO INTERNO DA V CONFERÊNCIA MUNICIPAL DE CULTURA
DE PÉ DE SERRA - BAHIA**

**CAPÍTULO I
DO OBJETIVO, TEMÁRIO**

Art. 1º A V Conferência Municipal de Cultura de Pé de Serra, Bahia, será realizada no período de 26 de setembro de 2023 a 05 de outubro de 2023, precedida de pré-conferências e Conferência com realização da Plenária Final, no dia 05 de outubro de 2023.

Art. 2º A V Conferência Municipal de Cultura de Pé de Serra, Bahia, foi convocada em conformidade com a Portaria do Ministério da Cultura (MinC) nº 45 de 14 de julho de 2023 e com o decreto Municipal 071/2023.

Art. 3º A V Conferência Municipal de Cultura de Pé de Serra, Bahia, constitui-se em instância de participação social que tem por atribuição a avaliação da política pública da Cultura e a definição de diretrizes para o Plano Nacional de Cultura e o aprimoramento do Sistema Nacional de Cultura (SNC), como subsidiar para Construção do Plano Municipal de Cultura de Pé de Serra, Bahia.

Art. 4º A V Conferência Municipal de Cultura de Pé de Serra, Bahia, tem por objetivo analisar, propor e deliberar com base na avaliação local, reconhecendo a corresponsabilidade de cada ente federado, e eleger Delegados(as) para VI Conferência Estadual de Cultura, nos termos da Portaria Minc Nº 45, de 4 de julho de 2023, que convoca a 4ª Conferência Nacional de Cultura - 4ª CNC.

Art. 5º A V Conferência Municipal de Cultura de Pé de Serra, Bahia tem como tema: "Democracia e Direito à Cultura", e está organizada em 6 eixos:

Eixo 1 - Institucionalização, Marcos Legais e Sistema Nacional de Cultura;
Eixo 2 - Democratização do acesso à cultura e Participação Social;
Eixo 3 - Identidade, Patrimônio e Memória;
Eixo 4 - Diversidade Cultural e Transversalidades de Gênero, Raça e Acessibilidade na Política Cultural;
Eixo 5 - Economia Criativa, Trabalho, Renda e Sustentabilidade; e
Eixo 6 - Direito às Artes e às Linguagens Digitais.

**CAPÍTULO II
DA ORGANIZAÇÃO**

Art. 6º A Comissão Organizadora é a instância responsável pela gestão e organização da CMC, devendo ser nomeada pelo poder público local com integrantes indicados pelo órgão responsável pela gestão da cultura, bem como indicados pela sociedade civil – preferencialmente o conselho local de política cultural.

Art. 7º A V Conferência Municipal de Cultura de Pé de Serra, Bahia será presidida pelo Presidente do Conselho Municipal de Cultura.

Parágrafo único. Na ausência do Presidente, o Vice-Presidente do referido Conselho



Pé de Serra
PREFEITURA
CONSTRUINDO UMA NOVA HISTÓRIA

assumirá a Presidência.

CAPÍTULO III DOS PARTICIPANTES E DO CREDENCIAMENTO

Art. 8º Poderá participar da Conferência Municipal de Cultura qualquer cidadão maior de 16 anos, devidamente inscrito, assegurando a ampla participação de representantes da sociedade civil e do poder público.

Art. 9º O credenciamento dos(as) participantes da **V Conferência Municipal de Cultura de Pé de Serra, Bahia**, será efetuado no dia **05 de outubro de 2023** das 19 às 22 horas e tem como objetivo identificar os participantes.

Art. 10º Na **V Conferência Municipal de Cultura de Pé de Serra, Bahia**, os participantes serão credenciados em três categorias:

- I - Delegados(as) com direito a voz e voto;
- II - Convidados(as) com direito a voz e voto; e
- III - Observadores(as) com direito a voz e voto.

§1º Serão considerados Delegados Natos os Conselheiros titulares e suplentes do Conselho Municipal de Cultura de Pé de Serra, Bahia.

§2º Para os participantes que tiverem interesse em se candidatar para vaga de delegado, deverá comprovar ser morador do Município de Pé de Serra, Bahia, no mínimo 02 (dois) anos, bem como ter atuação cultural mínima de 02 (dois) anos, comprovados através de portfólio com fotografias, matérias publicadas em qualquer meio de comunicação ou mídias sociais.

Art. 11 As excepcionalidades surgidas no credenciamento serão tratadas pela Comissão Organizadora.

Art. 12 Será divulgado pela Comissão Organizadora, após o término do credenciamento, o número de delegados e delegadas da **V Conferência Municipal de Cultura de Pé de Serra, Bahia**, aptos(as) a votar, bem como o número de convidados(as).

CAPÍTULO IV DAS ETAPAS

Art. 13 A **V Conferência Municipal de Cultura de Pé de Serra, Bahia** deverá ser realizada observando as seguintes etapas:

- a) Abertura e aprovação do Regimento Interno;
- b) Palestra/Painéis sobre o Temática Central, envolvendo os 6 Eixos;
- c) Grupos de Trabalhos por Eixos;
- d) Plenária Final/Deliberações a partir das prioridades definidas pelos grupos de Trabalho.

CAPÍTULO V DOS PAINÉIS E PALESTRAS



Pé de Serra
PREFEITURA
CONSTRUINDO UMA NOVA HISTÓRIA

Art. 14 As Palestras/Painéis terão por finalidade promover o aprofundamento do debate dos 6 (seis) eixos, de que trata o artigo 5º.

§1º Um(a) Relator(a) ficará responsável, durante a exposição, pelo resumo escrito da fala do(s) expositor(es) sobre o tema.

§2º As intervenções dos(as) participantes serão de 2 minutos e poderão ser feitas oralmente ou apresentadas por escrito à Comissão Organizadora da Conferência.

CAPÍTULO VI

Dos Grupos de Trabalho por Eixo

Art. 15 Os grupos de Trabalho serão organizados de modo que cada grupo discuta um dos 6 Eixos da Conferência.

Art. 16 Deve-se assegurar que todos os Eixos sejam discutidos por, pelo menos, 1 Grupo de Trabalho.

Art. 17 Cada Grupo de Trabalho deve construir propostas de deliberação para o respectivo Eixo debatido para o próprio município.

Art. 18 As propostas de deliberação construídas devem ser registradas por cada um dos grupos, com a respectiva indicação se são para o próprio município, para o Estado ou para a União.

CAPÍTULO VII DA PLENÁRIA FINAL

Art. 19 A Plenária Final é o momento de discussão e deliberação das:

- I. Propostas;
- II. Moções; e
- III. Eleição da delegação que participará da Conferência Estadual.

Art. 20 As Deliberações na Plenária Final serão definidas a partir das prioridades estabelecidas pelos Grupos de Trabalho considerando os 6 Eixos da Conferência.

Art. 21 As propostas de deliberação construídas pelos Grupos de Trabalho para o Estado e para a União serão apreciadas e votadas pelos delegados, com o objetivo de definir as deliberações finais que serão encaminhadas para a sistematização pelo ente estadual.

Art. 22 Na Plenária final terão direito a voto os (as) Delegados (as) devidamente credenciados (as) na **V Conferência Municipal de Cultura de Pé de Serra, Bahia**, e que estejam de posse do crachá de identificação. Aos demais participantes será garantido o direito a voz.

Art. 23 A Plenária Final deve resultar em um conjunto de no máximo 10 deliberações para o próprio município; e 12 deliberações para o Estado.

Art. 24 Os resultados da Conferência Municipal de Cultura serão encaminhados para a Comissão Organizadora Estadual em instrumento próprio definido pelas Comissões Organizadoras Estaduais.



Pé de Serra
PREFEITURA
CONSTRUINDO UMA NOVA HISTÓRIA



CAPÍTULO VIII
DAS MOÇÕES

Art. 25 As moções deverão ser apresentadas à Relatoria da **V Conferência Municipal de Cultura de Pé de Serra, Bahia**, devidamente assinadas por 80 % de Delegados(as) presentes, até a instalação da Plenária Final.

Parágrafo Único. As Moções poderão ser de repúdio, indignação, apoio, congratulação ou recomendação.

Art. 26 As moções serão apreciadas pela Plenária Final. Após a leitura de cada moção proceder-se-á a votação, sendo aprovadas as que obtiverem a maioria dos votos dos(as) Delegados(as).

CAPÍTULO IX
DA ELEIÇÃO DOS(AS) DELEGADOS(AS)

Art. 27 Na Plenária Final, serão eleitos delegados para participar da VI Conferência Estadual de Cultura, em quantitativo a ser definido nos termos do Anexo III da Portaria nº 45/2023 do Ministério da Cultura.

Art. 28 Conforme elencado no parágrafo segundo do artigo 10º deste Regimento, poderão ser candidatos(as) a Delegados(as) para a VI Conferência Estadual de Cultura os participantes moradores de Pé de Serra, Bahia, a no mínimo 02 (dois) anos, que sejam atuantes culturais no tempo mínimo de 02 (dois) anos, comprovados através de portfólio com fotografias, matérias publicadas em qualquer meio de comunicação ou mídias sociais.

Parágrafo único. Os candidatos a Delegados para a VI Conferência Estadual de Cultura deverão apresentar documento de identificação oficial com foto.

Art. 29 A escolha dos 5% de Delegados para a VI Conferência Estadual de Cultura, entre participantes da **V Conferência Municipal de Cultura de Pé de Serra, Bahia**, , será paritária:

- I. 50% dos(as) representantes da Sociedade Civil;
- II. 50% de representantes do Governo local;

§ 1º. A escolha dos Delegados para a VI Conferência Estadual se dará em conformidade com o número de vagas destinadas ao município pela portaria nº 45/2023 do Ministério da Cultura (MinC).

§ 2º. Serão eleitos(as) 5% suplentes de delegados para a VI Conferência Estadual paritariamente.

Art. 30 A relação dos Delegados para a VI Conferência Estadual eleitos e seus respectivos suplentes deverá ser enviada à Comissão Organizadora Estadual em até 5 dias após a realização da Conferência Municipal de Cultura.

Parágrafo único. Na impossibilidade do(a) Delegado(a) titular estar presente na Conferência Estadual, o respectivo suplente será convocado para exercer a representação do município.



Pé de Serra
PREFEITURA
CONSTRUINDO UMA NOVA HISTÓRIA



**CAPÍTULO X
DAS DISPOSIÇÕES GERAIS**

Art. 31 Aos participantes das Plenárias é assegurado o direito de levantar questões de ordem à Comissão Organizadora, sempre que julgarem não estar sendo cumprido este Regimento.

Art. 32 Os casos omissos serão resolvidos pela Comissão Organizadora e apresentados para votação da Plenária.

Art. 33 O presente Regimento entrará em vigor na data de sua publicação.

PÉ DE SERRA/BAHIA, 25 de setembro de 2023.



Pé de Serra
PREFEITURA
CONSTRUINDO UMA NOVA HISTÓRIA

REGIMENTO INTERNO (Nº 01/2023)



PREFEITURA MUNICIPAL DE PÉ DE SERRA
GOVERNO: Construindo Uma Nova História

PORTARIA Nº 06/2023

**HOMOLOGA A RESOLUÇÃO Nº 001/2023
DO CMC - CONSELHO MUNICIPAL DE
POLÍTICA CULTURAL DE PÉ DE SERRA,
BAHIA E DÁ OUTRAS PROVIDÊNCIAS.**

○ **SECRETÁRIO MUNICIPAL DE EDUCAÇÃO DO MUNICÍPIO DE PÉ DE SERRA**, Estado da Bahia, no uso de suas atribuições legais, e

CONSIDERANDO a Lei Municipal Nº 641, de 21 de dezembro de 2021 e o Decreto Nº 068, de 11 de setembro de 2023.

CONSIDERANDO a deliberação e aprovação pelos respectivos conselheiros municipais em sessão plenária do CMC - Conselho Municipal de Política Cultural de Pé de Serra, Bahia, em de 25 de setembro de 2023.

RESOLVE:

Art. 1º - HOMOLOGAR integralmente a Resolução Nº 001/2023 do CMC - Conselho Municipal de Política Cultural de Pé de Serra, Bahia, que **APROVA O REGIMENTO INTERNO DA V CONFERÊNCIA MUNICIPAL DE CULTURA DO MUNICÍPIO DE PÉ DE SERRA, BAHIA.**

Art. 2º - Esta portaria entra em vigor na data de sua publicação revogando as disposições contrárias.

Gabinete do Secretário Municipal de Educação, Cultura, Esporte e Lazer do Município de Pé de Serra - Bahia, 26 de setembro de 2023.

Vagner Lopes dos Santos Sampaio
Secretário Municipal de Educação, Cultura, Esporte e lazer

Prefeitura Municipal de Pé de Serra – CNPJ 13.232.913/0001-85
Avenida Luiz Viana Filho, 150 – Centro – CEP: 44655-000 Pé de Serra – Bahia
Email: pedeserra.pm@gmail.com



PREFEITURA MUNICIPAL DE PÉ DE SERRA
GOVERNO: Construindo Uma Nova História

RESOLUÇÃO CMC/CP Nº 001/2023, DE 25 DE SETEMBRO DE 2023.

**APROVA O REGIMENTO INTERNO DA V
CONFERÊNCIA MUNICIPAL DE CULTURA DO
MUNICÍPIO DE PÉ DE SERRA, BAHIA.**

O Presidente do Conselho Municipal de Política Cultural de Pé de Serra, Bahia, no uso da atribuição que lhe confere a Lei Municipal Nº641, de 21 de dezembro de 2021 e o Decreto Nº 068, 11 de setembro de 2023,

RESOLVE:

Art. 1º - Aprovar, na forma do Anexo, o Regimento Interno da V Conferência Municipal de Cultura do Município de Pé de Serra, Bahia, conforme decisão do Conselho Municipal de Política Cultural de Pé de Serra, Bahia, na 119ª reunião extraordinária, realizada em 25 de setembro de 2023.

Art. 2º - Esta resolução entra em vigor na data de sua publicação.

Aprovada pelo Conselho Pleno por unanimidade dos presentes, em Reunião Extraordinária do dia 25 de setembro de 2023.

José Fernandes Souza Oliveira
Presidente do Conselho Municipal de Política
Cultural de Pé de Serra, Bahia

Prefeitura Municipal de Pé de Serra – CNPJ 13.232.913/0001-85
Avenida Luiz Viana Filho, 150 – Centro – CEP: 44655-000 Pé de Serra – Bahia
Email: pedeserra.pm@gmail.com