



Diário Oficial do EXECUTIVO

Prefeitura Municipal de Pé de Serra - BA

Quarta-feira • 30 de novembro de 2022 • Ano VI • Edição N° 1102

SUMÁRIO



QR CODE

GABINETE DO PREFEITO	2
CONTAS PÚBLICAS	2
BALANÇO ORÇAMENTÁRIO (N° 01/2022)	2
SECRETARIA DE SAÚDE	30
LICITAÇÕES E CONTRATOS	30
ADJUDICAÇÃO E HOMOLOGAÇÃO (CREDENCIAMENTO N° 005/2022)	30
EXTRATO (CONTRATO N° 209/2022)	31
JULGAMENTO DE HABILITAÇÃO (CREDENCIAMENTO N° 005/2022)	32

NOTA: As matérias que possuem um asterisco (*) em sua descrição, indicam REPUBLICAÇÃO.

CONFIABILIDADE

PONTUALIDADE

CREDIBILIDADE



IMPrensa
OFICIAL
MAIS TRANSPARÊNCIA PARA TODOS



GESTOR: EDGAR CARNEIRO MIRANDA

<http://pmpedeserraba.imprensaoficial.org/>

ÓRGÃO/SETOR: GABINETE DO PREFEITO

CATEGORIA: CONTAS PÚBLICAS

BALANÇO ORÇAMENTÁRIO (Nº 01/2022)

PREFEITURA MUNICIPAL DE PE DE SERRA

RELATÓRIO RESUMIDO DA EXECUÇÃO ORÇAMENTÁRIA

BALANÇO ORÇAMENTÁRIO

ORÇAMENTOS FISCAL E DA SEGURIDADE SOCIAL

JANEIRO A OUTUBRO 2022 / BIMESTRE SETEMBRO - OUTUBRO

RRRO - ANEXO 1 (LRF, Art 52, inciso I, alíneas "a" e "b" do inciso II e § 1º)

R\$ (1,00)

RECEITAS	PREVISÃO INICIAL	PREVISÃO ATUALIZADA (a)	RECEITAS REALIZADAS				SALDO (a-c)
			No Bimestre (b)	% (b/a)	Até o Bim (c)	% (c/a)	
RECEITAS (EXCETO INTRA-ORÇAMENTÁRIAS)(I)	45.603.421,06	45.603.421,06	7.898.165,65	17,32	45.517.100,59	99,81	86.320,47
Receitas Correntes	43.363.860,00	43.363.860,00	7.898.165,65	18,21	45.517.100,59	104,97	(2.153.240,59)
Impostos, Taxas e Contribuições de Melhoria	1.549.015,00	1.549.015,00	580.597,53	37,48	2.549.708,30	164,60	(1.000.693,30)
Impostos	1.523.828,00	1.523.828,00	573.574,05	37,64	2.492.329,44	163,56	(968.501,44)
Taxas	23.221,00	23.221,00	7.023,48	30,25	57.378,86	247,10	(34.157,86)
Contribuição de Melhoria	1.966,00	1.966,00	0,00	0,00	0,00	0,00	1.966,00
Receita Patrimonial	110.178,00	110.178,00	112.857,32	102,43	594.206,05	539,31	(484.028,05)
Valores Mobiliários	110.178,00	110.178,00	112.857,32	102,43	594.206,05	539,31	(484.028,05)
Receita de Serviços	1.035,00	1.035,00	0,00	0,00	797,50	77,05	237,50
Outros Serviços	1.035,00	1.035,00	0,00	0,00	797,50	77,05	237,50
Transferências Correntes	41.675.059,00	41.675.059,00	7.203.674,18	17,29	42.367.621,65	101,66	(692.562,65)
Transferências da União e de suas Entidades	28.253.625,00	28.253.625,00	5.111.278,50	18,09	30.217.848,93	106,95	(1.964.223,93)
Transferências dos Estados e do Distrito Federal e de st	3.437.434,00	3.437.434,00	570.666,15	16,60	3.823.327,79	111,23	(385.893,79)
Transferências de Outras Instituições Públicas	9.984.000,00	9.984.000,00	1.521.729,53	15,24	8.325.422,80	83,39	1.658.577,20
Demais Transferências Correntes	0,00	0,00	0,00	0,00	1.022,13	0,00	(1.022,13)
Outras Receitas Correntes	28.573,00	28.573,00	1.036,62	3,63	4.767,09	16,68	23.805,91
Multas Administrativas, Contratuais e Judiciais	1.038,00	1.038,00	0,00	0,00	0,00	0,00	1.038,00
Indenizações, Restituições e Ressarcimentos	17.185,00	17.185,00	1.036,62	6,03	4.767,09	27,74	12.417,91
Demais Receitas Correntes	10.350,00	10.350,00	0,00	0,00	0,00	0,00	10.350,00
Receitas de Capital	2.239.561,06	2.239.561,06	0,00	0,00	0,00	0,00	2.239.561,06
Transferências de Capital	2.239.561,06	2.239.561,06	0,00	0,00	0,00	0,00	2.239.561,06
Transferências da União e de suas Entidades	2.239.561,06	2.239.561,06	0,00	0,00	0,00	0,00	2.239.561,06
RECEITAS (INTRA-ORÇAMENTÁRIAS) (II)	-	-	0,00	0,00	0,00	0,00	0,00
SUB TOTAL DAS RECEITAS (III) (I + II)	45.603.421,06	45.603.421,06	7.898.165,65	17,32	45.517.100,59	99,81	86.320,47
OPERAÇÃO DE CRÉDITO / REFINANCIAMENTO (IV)	0,00	0,00	0,00	0,00	0,00	0,00	0,00
Operação de Créditos Internas	0,00	0,00	0,00	0,00	0,00	0,00	0,00
Mobiliária	0,00	0,00	0,00	0,00	0,00	0,00	0,00
Contratual	0,00	0,00	0,00	0,00	0,00	0,00	0,00
Operação de Créditos Externas	0,00	0,00	0,00	0,00	0,00	0,00	0,00
Mobiliária	0,00	0,00	0,00	0,00	0,00	0,00	0,00
Contratual	0,00	0,00	0,00	0,00	0,00	0,00	0,00
TOTAL DAS RECEITAS (V) = (III + IV)	45.603.421,06	45.603.421,06	7.898.165,65	17,32	45.517.100,59	99,81	86.320,47
DÉFICIT (VI)	-	-	-	-	2.362.495,26	-	-
TOTAL COM DÉFICIT (VII) = (V + VI)	45.603.421,06	45.603.421,06	7.898.165,65	17,32	47.879.595,85	99,81	(2.276.174,79)
SALDOS DE EXERCÍCIOS ANTERIORES	-	-	-	-	-	-	-
Recursos Arrecadados em Exercícios Anteriores - RPPS	-	-	-	-	-	-	-
Superávit Financeiro Utilizado para Créditos Adicionais	-	-	-	-	-	-	-

PREFEITURA MUNICIPAL DE PE DE SERRA
RELATÓRIO RESUMIDO DA EXECUÇÃO ORÇAMENTÁRIA
BALANÇO ORÇAMENTÁRIO
ORÇAMENTOS FISCAL E DA SEGURIDADE SOCIAL
JANEIRO A OUTUBRO 2022 / BIMESTRE SETEMBRO - OUTUBRO

DESPESAS	DOTAÇÃO INICIAL (d)	DOTAÇÃO ATUALIZADA (e)	DESPESAS EMPENHADAS		SALDO (g) = (e-f)	DESPESAS LIQUIDADAS		SALDO (i) = (e-h)	DESPESAS PAGAS ATÉ O BIMESTRE (j)	INSCRITAS EM RESTOS A PAGAR NÃO PROCESSADOS² (k)
			No Bimestre	Até o Bimestre (f)		No Bimestre	Até Bimestre (h)			
DESPESAS (EXCETO INTRA-ORÇAMENTÁRIAS) (VIII)	45.603.421,06	54.132.696,06	6.772.208,26	51.488.276,49	2.644.419,57	9.927.986,84	47.879.595,85	6.253.100,21	46.893.622,78	0,00
DESPESAS CORRENTES	39.706.395,17	49.460.159,81	5.870.798,43	47.889.180,43	1.570.979,38	9.334.783,81	45.225.737,39	4.234.422,42	44.310.717,85	0,00
DESPESAS DE PESSOAL E ENCARGOS	27.477.179,90	26.761.801,04	3.318.592,81	26.388.578,54	373.222,50	5.061.888,16	25.579.978,24	1.181.822,80	25.237.771,96	0,00
JUROS E ENCARGOS DA DÍVIDA	7.649,00	150.590,69	28.264,09	149.606,72	983,97	28.264,09	149.606,72	983,97	149.606,72	0,00
OUTRAS DESPESAS CORRENTES	12.221.566,27	22.547.768,08	2.523.941,53	21.350.995,17	1.196.772,91	4.244.631,56	19.496.152,43	3.051.615,65	18.923.339,17	0,00
DESPESAS DE CAPITAL	5.697.025,89	4.672.536,25	901.409,83	3.599.096,06	1.073.440,19	593.203,03	2.653.858,46	2.018.677,79	2.582.904,93	0,00
INVESTIMENTOS	4.704.836,39	3.521.959,75	859.390,12	2.511.076,35	1.010.883,40	419.270,24	1.615.520,15	1.906.439,60	1.544.566,62	0,00
INVERSÕES FINANCEIRAS	56.000,00	47.000,00	0,00	47.000,00	0,00	13.000,00	47.000,00	0,00	47.000,00	0,00
AMORTIZAÇÃO DA DÍVIDA	936.189,50	1.103.576,50	42.019,71	1.041.019,71	62.556,79	160.932,79	991.338,31	112.238,19	991.338,31	0,00
RESERVA DE CONTINGÊNCIA	200.000,00	0,00	0,00	0,00	0,00	0,00	0,00	0,00	0,00	0,00
DESPESAS (INTRA-ORÇAMENTÁRIAS) (IX)	0,00	0,00	0,00	0,00	0,00	0,00	0,00	0,00	0,00	0,00
SUB TOTAL DAS DESPESAS (X) (VIII + IX)	45.603.421,06	54.132.696,06	6.772.208,26	51.488.276,49	2.644.419,57	9.927.986,84	47.879.595,85	6.253.100,21	46.893.622,78	0,00
AMORTIZAÇÃO DA DÍVIDA / REFINANCIAMENT	0,00	0,00	0,00	0,00	0,00	0,00	0,00	0,00	0,00	0,00
Amortização da Dívida Interna	0,00	0,00	0,00	0,00	0,00	0,00	0,00	0,00	0,00	0,00
Dívida Mobiliária	0,00	0,00	0,00	0,00	0,00	0,00	0,00	0,00	0,00	0,00
Outras Dívidas	0,00	0,00	0,00	0,00	0,00	0,00	0,00	0,00	0,00	0,00
Amortização da Dívida Externa	0,00	0,00	0,00	0,00	0,00	0,00	0,00	0,00	0,00	0,00
Dívida Mobiliária	0,00	0,00	0,00	0,00	0,00	0,00	0,00	0,00	0,00	0,00
Outras Dívidas	0,00	0,00	0,00	0,00	0,00	0,00	0,00	0,00	0,00	0,00
TOTAL DAS DESPESAS (XII) = (X + XI)	45.603.421,06	54.132.696,06	6.772.208,26	51.488.276,49	2.644.419,57	9.927.986,84	47.879.595,85	6.253.100,21	46.893.622,78	0,00
SUPERÁVIT (XIII)	-	-	-	-	-	-	0,00	-	-	-
TOTAL COM SUPERÁVIT (XIV) = (XII + XIII)	45.603.421,06	54.132.696,06	6.772.208,26	51.488.276,49	-	9.927.986,84	47.879.595,85	-	46.893.622,78	0,00
RESERVA DO RPPS	-	-	-	-	-	-	-	-	-	-

FONTE: Sistema de Contabilidade Pública, Unidade Responsável: PREFEITURA MUNICIPAL DE PÉ DE SERRA

EDGAR CARNEIRO MIRANDA
PREFEITO
17924286500

CLAUDIA ELIZÂNGELA RIOS MIRANDA
SECRETARIA(A) DE FINANÇAS
01787808556

JACKSON RIBEIRO AZEVEDO
CONTADOR
52224333587

PREFEITURA MUNICIPAL DE PE DE SERRA
RELATÓRIO RESUMIDO DA EXECUÇÃO ORÇAMENTÁRIA
DEMONSTRATIVO DA EXECUÇÃO DAS DESPESAS POR FUNÇÃO/SUBFUNÇÃO
ORÇAMENTOS FISCAL E DA SEGURIDADE SOCIAL
JANEIRO A OUTUBRO 2022 / BIMESTRE SETEMBRO - OUTUBRO

RREO - Anexo 2 (LRF, Art 52, Inciso II, Alínea "c")

R\$ 1,00

FUNÇÃO / SUBFUNÇÃO	DOTAÇÃO INICIAL	DOTAÇÃO ATUALIZADA (a)	Despesas Empenhadas			SALDO (c) = (a - b)	Despesas Liquidadas			SALDO (e) = (a - d)	INSCRITAS EM RESTOS A PAGAR NÃO PROCESSADOS (f)
			No Bimestre	Até o Bimestre (b)	% (b/total b)		No Bimestre	Até Bimestre (d)	% (d/total d)		
DESPESAS (EXCETO INTRA-ORÇAMENTÁRIAS) (1)	45.603.421,06	54.132.696,06	6.772.208,26	51.488.276,49	100,00 %	2.644.419,57	9.927.986,84	47.879.595,85	100,00 %	6.253.100,21	0,00
LEGISLATIVA	2.061.200,00	2.061.200,00	44.625,62	1.789.090,59	3,47 %	272.109,41	327.994,27	1.526.564,38	3,19 %	534.635,62	0,00
Ação Legislativa	2.061.200,00	2.061.200,00	44.625,62	1.789.090,59	3,47 %	272.109,41	327.994,27	1.526.564,38	3,19 %	534.635,62	0,00
ADMINISTRAÇÃO	5.846.679,64	6.160.609,10	71.145,79	6.019.014,44	11,69 %	141.594,66	1.090.564,72	5.658.449,50	11,82 %	502.159,60	0,00
PLANEJAMENTO E ORÇAMENTO	109.000,00	53.812,80	-11.187,20	53.812,80	0,10 %	0,00	10.762,56	53.812,80	0,11 %	0,00	0,00
Administração Geral	4.520.069,64	5.158.295,26	152.654,74	5.020.440,60	9,75 %	137.854,66	887.182,39	4.718.321,57	9,85 %	439.973,69	0,00
Administração Financeira	1.126.400,00	857.419,49	-89.957,51	853.679,49	1,66 %	3.740,00	174.069,99	809.269,80	1,69 %	48.149,69	0,00
Assistência a Criança e ao Adolescente	91.210,00	91.081,55	19.635,76	91.081,55	0,18 %	0,00	18.549,78	77.045,33	0,16 %	14.036,22	0,00
ASSISTÊNCIA SOCIAL	1.834.639,00	1.571.695,47	129.848,45	1.379.533,19	2,68 %	192.162,28	197.096,40	1.151.264,53	2,40 %	420.430,94	0,00
Administração Geral	10.000,00	0,00	0,00	0,00	0,00 %	0,00	0,00	0,00	0,00 %	0,00	0,00
Assistência a Criança e ao Adolescente	173.604,00	152.604,00	21.602,68	123.427,21	0,24 %	29.176,79	21.391,76	121.865,31	0,25 %	30.738,69	0,00
Assistência Comunitária	1.508.335,00	1.419.091,47	108.245,77	1.256.105,98	2,44 %	162.985,49	175.704,64	1.029.399,22	2,15 %	389.692,25	0,00
habitação Urbana	142.700,00	0,00	0,00	0,00	0,00 %	0,00	0,00	0,00	0,00 %	0,00	0,00
SAÚDE	9.826.397,85	14.652.720,38	1.450.458,07	13.118.389,98	25,48 %	1.534.330,40	2.425.943,21	12.006.333,62	25,08 %	2.646.386,76	0,00
Administração Geral	1.091.900,00	1.474.552,25	-132.732,08	1.265.220,17	2,46 %	209.332,08	197.773,03	1.205.032,59	2,52 %	269.519,66	0,00
Atenção Básica	4.138.406,85	6.361.748,07	1.234.441,69	6.045.603,97	11,74 %	316.144,10	1.238.708,31	5.383.891,79	11,24 %	977.856,28	0,00
ASSISTÊNCIA HOSPITALAR E AMBULATORIAL	3.815.428,00	6.193.581,48	275.554,56	5.239.817,64	10,18 %	953.763,84	879.287,09	4.884.346,63	10,20 %	1.309.234,85	0,00
SUPORTE PROFILÁTICO E TERAPEUTICO	269.363,00	313.363,00	21.743,90	262.398,20	0,51 %	50.964,80	52.270,10	251.656,10	0,53 %	61.706,90	0,00
Vigilância Sanitária	100.000,00	0,00	0,00	0,00	0,00 %	0,00	0,00	0,00	0,00 %	0,00	0,00
Vigilância Epidemiológica	411.300,00	309.475,58	51.450,00	305.350,00	0,59 %	4.125,58	57.904,68	281.406,51	0,59 %	28.069,07	0,00
EDUCAÇÃO	16.908.667,53	20.522.093,94	3.887.264,44	20.342.364,09	39,51 %	179.729,85	4.315.811,76	19.615.872,01	40,97 %	906.221,93	0,00
Administração Geral	982.200,00	907.303,72	56.500,37	890.740,58	1,73 %	16.563,14	130.607,52	769.345,23	1,61 %	137.958,49	0,00
Alimentação e Nutrição	340.961,20	905.612,47	227.673,92	856.285,22	1,66 %	49.327,25	219.398,90	715.161,24	1,49 %	190.451,23	0,00
Ensino Fundamental	13.316.782,33	12.464.891,75	2.249.524,62	12.397.626,76	24,08 %	67.264,99	2.527.831,98	12.124.507,61	25,32 %	340.384,14	0,00
Educação Infantil	588.220,00	2.175.748,00	424.710,28	2.174.838,28	4,22 %	909,72	426.136,73	2.173.906,28	4,54 %	1.841,72	0,00
Educação de Jovens e Adultos	79.302,00	678.290,00	118.732,00	668.942,00	1,30 %	9.348,00	134.495,03	660.560,29	1,38 %	17.729,71	0,00
Educação Especial	389.584,00	633.000,00	131.186,31	632.186,31	1,23 %	813,69	143.700,00	632.186,31	1,32 %	813,69	0,00
Educação Básica	1.211.618,00	2.757.248,00	678.936,94	2.721.744,94	5,29 %	35.503,06	733.641,60	2.540.205,05	5,31 %	217.042,95	0,00
CULTURA	901.135,00	1.160.404,66	29.248,12	1.114.217,78	2,16 %	46.186,88	29.206,12	1.090.517,96	2,28 %	69.886,70	0,00
Difusão Cultural	901.135,00	1.160.404,66	29.248,12	1.114.217,78	2,16 %	46.186,88	29.206,12	1.090.517,96	2,28 %	69.886,70	0,00
URBANISMO	6.643.302,04	7.749.899,08	1.173.624,24	7.477.517,62	14,52 %	272.381,46	1.498.543,77	6.598.203,93	13,78 %	1.151.695,15	0,00
Infra-estrutura Urbana	3.671.559,06	4.593.000,99	454.851,09	4.333.471,75	8,42 %	259.529,24	987.474,11	4.157.614,79	8,68 %	435.386,20	0,00
Serviços Urbanos	2.971.742,98	3.156.898,09	718.773,15	3.144.045,87	6,11 %	12.852,22	511.069,66	2.440.589,14	5,10 %	716.308,95	0,00
SANEAMENTO	218.700,00	0,00	0,00	0,00	0,00 %	0,00	0,00	0,00	0,00 %	0,00	0,00
SANEAMENTO BASICO URBANO	106.000,00	0,00	0,00	0,00	0,00 %	0,00	0,00	0,00	0,00 %	0,00	0,00
Abastecimento	112.700,00	0,00	0,00	0,00	0,00 %	0,00	0,00	0,00	0,00 %	0,00	0,00

PREFEITURA MUNICIPAL DE PE DE SERRA
RELATÓRIO RESUMIDO DA EXECUÇÃO ORÇAMENTÁRIA
DEMONSTRATIVO DA EXECUÇÃO DAS DESPESAS POR FUNÇÃO/SUBFUNÇÃO
ORÇAMENTOS FISCAL E DA SEGURIDADE SOCIAL
JANEIRO A OUTUBRO DE 2022 / BIMESTRE SETEMBRO - OUTUBRO

FUNÇÃO/ SUBFUNÇÃO	DOTAÇÃO INICIAL	DOTAÇÃO ATUALIZADA (a)	Despesas Empenhadas			SALDO (c) = (a - b)	Despesas Liquidadas			SALDO (e) = (a - d)	R\$ 1,00 INSCRITAS EM RESTOS A PAGAR NÃO PROCESSADOS (f)
			No Bimestre	Até o Bimestre (b)	% (b/total b)		No Bimestre	Até Bimestre (d)	% (d/total d)		
AGRICULTURA	710.600,00	227.732,41	-13.953,49	222.046,51	0,43 %	5.685,90	41.368,11	206.454,22	0,43 %	21.278,19	0,00
Administração Geral	329.800,00	227.732,41	-13.953,49	222.046,51	0,43 %	5.685,90	41.368,11	206.454,22	0,43 %	21.278,19	0,00
Extensão Rural	169.200,00	0,00	0,00	0,00	0,00 %	0,00	0,00	0,00	0,00 %	0,00	0,00
Promoção da Produção Agropecuária	211.600,00	0,00	0,00	0,00	0,00 %	0,00	0,00	0,00	0,00 %	0,00	0,00
TRANSPORTE	19.000,00	0,00	0,00	0,00	0,00 %	0,00	0,00	0,00	0,00 %	0,00	0,00
Administração Geral	19.000,00	0,00	0,00	0,00	0,00 %	0,00	0,00	0,00	0,00 %	0,00	0,00
DESPORTO E LAZER	433.100,00	26.341,02	-52,98	26.102,29	0,05 %	238,73	1.458,48	25.935,70	0,05 %	405,32	0,00
Desporto Comunitário	202.100,00	0,00	0,00	0,00	0,00 %	0,00	0,00	0,00	0,00 %	0,00	0,00
Lazer	231.000,00	26.341,02	-52,98	26.102,29	0,05 %	238,73	1.458,48	25.935,70	0,05 %	405,32	0,00
RESERVA DE CONTINGÊNCIA	200.000,00	0,00	0,00	0,00	0,00 %	0,00	0,00	0,00	0,00 %	0,00	0,00
RESERVA DE CONTINGÊNCIA	200.000,00	0,00	0,00	0,00	0,00 %	0,00	0,00	0,00	0,00 %	0,00	0,00
DESPESAS INTRA-ORÇAMENTÁRIAS (II)	0,00	0,00	0,00	0,00	0,00 %	0,00	0,00	0,00	0,00 %	0,00	0,00
TOTAL (III) = (I + II)	45.603.421,06	54.132.696,06	6.772.208,26	51.488.276,49	100,00 %	2.644.419,57	9.927.986,84	47.879.595,85	100,00 %	6.253.100,21	0,00

FONTE: Sistema de Contabilidade Pública, Unidade Responsável: PREFEITURA MUNICIPAL DE PE DE SERRA

EDGAR CARNEIRO MIRANDA
PREFEITO
17924286500

CLAUDIA ELIZÂNGELA RIOS MIRANDA
SECRETARIO(A) DE FINANÇAS
01787808556

JACKSON RIBEIRO AZEVEDO
CONTADOR
52224333587

PREFEITURA MUNICIPAL DE PE DE SERRA
RELATÓRIO RESUMIDO DA EXECUÇÃO ORÇAMENTÁRIA
DEMONSTRATIVO DA RECEITA CORRENTE LÍQUIDA
ORÇAMENTOS FISCAL E DA SEGURIDADE SOCIAL
Outubro / 2022

RREO - Anexo 3 (LRF, Art 53, inciso I)

R\$ 1,00

ESPECIFICAÇÃO	EVOLUÇÃO DA RECEITA REALIZADA NOS ÚLTIMOS 12 MESES												TOTAL (ÚLTIMOS 12 MESES)	PREVISÃO ATUALIZADA 2022
	11/2021	12/2021	1/2022	2/2022	3/2022	4/2022	5/2022	6/2022	7/2022	8/2022	9/2022	10/2022		
RECEITAS CORRENTES (I)	4.134.837,66	5.528.891,40	4.355.475,31	5.127.369,56	4.138.984,42	4.633.734,83	4.943.768,10	7.184.135,45	5.971.225,42	5.085.211,14	4.287.042,57	4.426.295,54	59.816.971,40	48.369.619,00
Impostos, Taxas e Contribuições de Melhoria	161.941,42	235.182,75	160.545,69	224.532,55	227.171,43	327.961,55	225.799,79	263.299,39	287.715,25	252.085,12	275.979,58	304.617,95	2.946.832,47	1.549.015,00
IPTU	3.438,76	54.191,85	6.015,13	2.007,53	1.879,61	2.714,96	2.190,21	1.929,35	4.528,14	1.940,77	2.865,43	808,43	84.510,17	11.915,00
ISS	54.031,66	57.798,73	76.254,32	25.445,44	43.425,65	149.936,04	45.713,87	70.962,94	116.798,37	71.803,58	86.664,10	145.912,16	944.746,86	321.549,00
ITBI	2.766,00	3.205,03	10.620,00	2.074,53	9.503,79	6.447,98	5.851,87	2.842,95	2.063,00	1.600,00	8.568,00	1.761,60	57.304,75	56.866,00
IRRF	99.451,53	116.242,94	65.265,32	190.683,14	169.102,51	164.740,96	167.294,88	171.770,26	151.778,15	167.765,65	173.962,74	152.809,61	1.790.867,69	1.133.291,00
Outros Impostos, Taxas e Contribuições de Melhoria	2.253,47	3.744,20	2.390,92	4.321,91	3.259,87	4.121,61	4.748,96	15.793,89	12.547,59	8.975,12	3.919,31	3.326,15	69.403,00	25.394,00
Contribuições	0,00	0,00	0,00	0,00	0,00	0,00	0,00	0,00	0,00	0,00	0,00	0,00	0,00	0,00
Reculta Patrimonial	30.390,03	43.716,96	48.347,71	56.518,92	64.385,23	52.478,60	56.681,92	53.474,33	72.613,77	76.848,25	62.795,30	50.062,02	668.313,04	110.178,00
Reculta Agropecuária	0,00	0,00	0,00	0,00	0,00	0,00	0,00	0,00	0,00	0,00	0,00	0,00	0,00	0,00
Reculta Industrial	0,00	0,00	0,00	0,00	0,00	0,00	0,00	0,00	0,00	0,00	0,00	0,00	0,00	0,00
Reculta de Serviços	0,00	3.129,28	562,00	185,50	50,00	0,00	0,00	0,00	0,00	0,00	0,00	0,00	3.926,78	1.035,00
Transferências Correntes	3.936.961,17	5.246.572,57	4.146.019,91	4.844.018,12	3.847.377,76	4.252.385,68	4.661.286,39	6.866.654,73	5.610.896,40	4.756.277,77	3.947.360,47	4.071.486,17	56.187.297,14	46.680.818,00
Cota-Parte do FPM	1.911.708,92	2.845.952,07	1.978.387,10	2.761.661,58	1.674.231,30	1.984.556,93	2.207.621,54	2.065.651,24	2.780.236,60	2.019.992,32	1.860.383,61	1.770.092,09	25.860.475,30	23.546.097,00
Cota-Parte do ICMS	343.680,48	385.037,99	188.667,01	265.927,49	348.486,91	289.972,95	346.744,49	269.995,80	304.075,40	350.050,48	262.243,50	293.493,92	3.648.376,42	3.025.797,00
Cota-Parte do IPVA	16.142,38	12.525,77	37.968,64	56.542,18	20.388,50	22.115,25	18.863,83	23.165,09	25.897,73	42.912,88	34.017,89	30.880,42	341.420,56	134.233,00
Cota-Parte do ITR	138,77	170,06	18,00	160,12	141,13	21,11	6,45	156,52	74,50	599,65	29.356,27	4.174,63	35.017,21	296,00
Transferências da LC 87/1996	0,00	0,00	0,00	0,00	0,00	0,00	0,00	0,00	0,00	0,00	0,00	0,00	0,00	4.767,00
Transferências da LC 61/1989	2.100,20	2.147,15	1.901,77	1.700,49	1.926,48	1.959,29	1.041,63	1.469,63	1.514,83	1.206,61	1.591,78	1.624,55	20.184,41	24.601,00
Transferências do FUNDEB	1.050.714,26	1.334.655,64	1.464.316,36	1.354.533,15	1.261.549,96	1.433.038,89	1.393.343,32	1.428.029,16	1.353.924,05	1.480.431,46	1.321.919,89	1.394.379,98	16.270.836,12	13.152.784,00
Outras Transferências Correntes	612.476,16	666.083,89	474.761,03	403.493,11	540.653,48	520.721,26	693.665,13	3.078.187,29	1.145.173,29	861.084,37	437.847,53	576.840,58	10.010.987,12	6.792.243,00
Outras Receitas Correntes	5.545,04	289,84	0,00	2.114,47	0,00	909,00	0,00	707,00	0,00	0,00	907,22	129,40	10.601,97	28.573,00
DEDUÇÕES (II)	-454.333,98	-476.407,25	-441.008,03	-616.858,16	-408.649,42	-459.333,12	-514.647,13	-471.793,60	-425.968,90	-482.710,93	-395.444,37	-419.728,09	-5.566.882,98	-5.005.759,00
Contrib. do Servidor para o Plano de Previdência	0,00	0,00	0,00	0,00	0,00	0,00	0,00	0,00	0,00	0,00	0,00	0,00	0,00	0,00
Compensação Financ. entre Regimes Previdência	0,00	0,00	0,00	0,00	0,00	0,00	0,00	0,00	0,00	0,00	0,00	0,00	0,00	0,00
Rendimentos de Aplicações de Recursos Previdenciár	0,00	0,00	0,00	0,00	0,00	0,00	0,00	0,00	0,00	0,00	0,00	0,00	0,00	0,00
Dedução de Receita para Formação do FUNDEB	-454.333,98	-476.407,25	-441.008,03	-616.858,16	-408.649,42	-459.333,12	-514.647,13	-471.793,60	-425.968,90	-482.710,93	-395.444,37	-419.728,09	-5.566.882,98	-5.005.759,00
RECEITA CORRENTE LÍQUIDA (III) = (I - II)	3.680.503,68	5.052.484,15	3.914.467,28	4.510.511,40	3.730.335,00	4.174.401,71	4.429.120,97	6.712.341,85	5.545.256,52	4.602.500,21	3.891.598,20	4.006.567,45	54.250.088,42	43.363.860,00
(-) Transferências obrigatórias da União relativas às emendas individuais(art. 166-A, § 1º, da CF) (IV)	0,00	0,00	0,00	0,00	0,00	0,00	0,00	0,00	0,00	0,00	0,00	0,00	0,00	0,00
RECEITA CORRENTE LÍQUIDA AJUSTADA PARA CÁLCULO DOS LIMITES DE ENDIVIDAMENTO (V) = (III - IV)	3.680.503,68	5.052.484,15	3.914.467,28	4.510.511,40	3.730.335,00	4.174.401,71	4.429.120,97	6.712.341,85	5.545.256,52	4.602.500,21	3.891.598,20	4.006.567,45	54.250.088,42	43.363.860,00
(-) Transferências obrigatórias da União relativas às emendas bancada(art. 166, § 16, da CF) (VI)	0,00	0,00	0,00	0,00	0,00	0,00	0,00	0,00	0,00	0,00	0,00	0,00	0,00	0,00
RECEITA CORRENTE LÍQUIDA AJUSTADA PARA CÁLCULO DOS LIMITES DA DESPESA COM PESSOAL (VII) = (V - VI)	3.680.503,68	5.052.484,15	3.914.467,28	4.510.511,40	3.730.335,00	4.174.401,71	4.429.120,97	6.712.341,85	5.545.256,52	4.602.500,21	3.891.598,20	4.006.567,45	54.250.088,42	43.363.860,00

FONTE: Sistema de Contabilidade Pública, Unidade Responsável: PREFEITURA MUNICIPAL DE PÉ DE SERRA

EDGAR CARNEIRO MIRANDA
PREFEITO
17924286500

CLAUDIA ELIZÂNGELA RIOS MIRANDA
SECRETARIO(A) DE FINANÇAS
01787808556

JACKSON RIBEIRO AZEVEDO
CONTADOR
52224333587

PREFEITURA MUNICIPAL DE PÉ DE SERRA
RELATÓRIO RESUMIDO DA EXECUÇÃO ORÇAMENTÁRIA
DEMONSTRATIVO DAS RECEITAS E DESPESAS PREVIDENCIÁRIAS E DAS RECEITAS E DESPESAS ASSOCIADAS ÀS PENSÕES E INATIVOS MILITARES
ORÇAMENTO DA SEGURIDADE SOCIAL
JANEIRO A OUTUBRO 2022 / BIMESTRE SETEMBRO - OUTUBRO

RREO - ANEXO 4 (LRF, Art 53, inciso II)

Em reais

REGIME PRÓPRIO DE PREVIDÊNCIA DOS SERVIDORES - RPPS						
FUNDO EM CAPITALIZAÇÃO (PLANO PREVIDENCIÁRIO)						
RECEITAS PREVIDENCIÁRIAS - RPPS (FUNDO EM CAPITALIZAÇÃO)	PREVISÃO ATUALIZADA (a)	RECEITAS REALIZADAS Até o Bimestre (b)				
RECEITAS CORRENTES (I)	0,00					
Receita de Contribuições dos Segurados	0,00					
Ativo	0,00					
Inativo	0,00					
Pensionista	0,00					
Receita de Contribuições Patronais	0,00					
Ativo	0,00					
Inativo	0,00					
Pensionista	0,00					
Receita Patrimonial	0,00					
Receitas Imobiliárias	0,00					
Receitas de Valores Mobiliários	0,00					
Outras Receitas Patrimoniais	0,00					
Receita de Serviços	0,00					
Outras Receitas Correntes	0,00					
Compensação Financeira entre os Regimes	0,00					
Aportes Periódicos para Amortização de Déficit Atuarial do RPPS (II)	0,00					
Demais Receitas Correntes	0,00					
RECEITAS DE CAPITAL (III)	0,00					
Alienação de Bens, Direitos e Ativos	0,00					
Amortização de Empréstimos	0,00					
Outras Receitas de Capital	0,00					
TOTAL DAS RECEITAS DO FUNDO EM CAPITALIZAÇÃO - (IV) = (I + III - II)	0,00	0,00				
DESPESAS PREVIDENCIÁRIAS - RPPS (FUNDO EM CAPITALIZAÇÃO)	DOTAÇÃO ATUALIZADA (c)	DESPESAS EMPENHADAS Até o Bimestre (d)	DESPESAS LIQUIDADAS Até o Bimestre (e)	DESPESAS PAGAS Até o Bimestre (f)	INSCRITAS EM RESTOS A PAGAR NÃO PROCESSADOS No Exercício (g)	
Benefícios	0,00	0,00	0,00	0,00	0,00	0,00
Aposentadorias	0,00	0,00	0,00	0,00	0,00	0,00
Pensões por Morte	0,00	0,00	0,00	0,00	0,00	0,00
Outras Despesas Previdenciárias	0,00	0,00	0,00	0,00	0,00	0,00
Compensação Financeira entre os Regimes	0,00	0,00	0,00	0,00	0,00	0,00
Demais Despesas Previdenciárias	0,00	0,00	0,00	0,00	0,00	0,00
TOTAL DAS DESPESAS DO FUNDO EM CAPITALIZAÇÃO (V)	0,00	0,00	0,00	0,00	0,00	0,00
RESULTADO PREVIDENCIÁRIO - FUNDO EM CAPITALIZAÇÃO (VI) = (IV - V)	0,00	0,00	0,00	0,00	0,00	-
RECURSOS RPPS ARRECADADOS EM EXERCÍCIOS ANTERIORES	PREVISÃO ORÇAMENTÁRIA					
VALOR	0,00					
RESERVA ORÇAMENTÁRIA DO RPPS	PREVISÃO ORÇAMENTÁRIA					
VALOR	0,00					
APORTES DE RECURSOS PARA O FUNDO EM CAPITALIZAÇÃO DO RPPS	APORTES REALIZADOS					
Plano de Amortização - Contribuição Patronal Suplementar	0,00					
Plano de Amortização - Aporte Periódico de Valores Predefinidos	0,00					
Outros Aportes para o RPPS	0,00					
Recursos para Cobertura de Déficit Financeiro	0,00					
BENS E DIREITOS DOS RPPS (FUNDO EM CAPITALIZAÇÃO)	SALDO ATUAL					
Caixa e Equivalentes de Caixa	0,00					
Investimentos e Aplicações	0,00					
Outros Bens e Direitos	0,00					

FUNDO EM REPARTIÇÃO (PLANO FINANCEIRO)						
RECEITAS PREVIDENCIÁRIAS - RPPS (FUNDO EM REPARTIÇÃO)	PREVISÃO ATUALIZADA (a)	RECEITAS REALIZADAS Até o Bimestre (b)				
RECEITAS CORRENTES (VII)	0,00	0,00				
Receita de Contribuições dos Segurados	0,00	0,00				
Ativo	0,00	0,00				
Inativo	0,00	0,00				
Pensionista	0,00	0,00				
Receita de Contribuições Patronais	0,00	0,00				
Ativo	0,00	0,00				
Inativo	0,00	0,00				
Pensionista	0,00	0,00				
Receita Patrimonial	0,00	0,00				
Receitas Imobiliárias	0,00	0,00				
Receitas de Valores Mobiliários	0,00	0,00				
Outras Receitas Patrimoniais	0,00	0,00				
Receita de Serviços	0,00	0,00				
Outras Receitas Correntes	0,00	0,00				
Compensação Financeira entre os Regimes	0,00	0,00				
Demais Receitas Correntes	0,00	0,00				
RECEITAS DE CAPITAL (VIII)	0,00	0,00				
Alienação de Bens, Direitos e Ativos	0,00	0,00				
Amortização de Empréstimos	0,00	0,00				
Outras Receitas de Capital	0,00	0,00				
TOTAL DAS RECEITAS DO FUNDO EM REPARTIÇÃO (IX) = (VII + VIII)	0,00	0,00				
DESPESAS PREVIDENCIÁRIAS - RPPS (FUNDO EM REPARTIÇÃO)	DOTAÇÃO ATUALIZADA (c)	DESPESAS EMPENHADAS Até o Bimestre (d)	DESPESAS LIQUIDADAS Até o Bimestre (e)	DESPESAS PAGAS Até o Bimestre (f)	INSCRITAS EM RESTOS A PAGAR NÃO PROCESSADOS No Exercício (g)	
Benefícios	0,00	0,00	0,00	0,00	0,00	
Aposentadorias	0,00	0,00	0,00	0,00	0,00	
Pensões por Morte	0,00	0,00	0,00	0,00	0,00	
Outras Despesas Previdenciárias	0,00	0,00	0,00	0,00	0,00	
Compensação Financeira entre os Regimes	0,00	0,00	0,00	0,00	0,00	
Demais Despesas Previdenciárias	0,00	0,00	0,00	0,00	0,00	
TOTAL DAS DESPESAS DO FUNDO EM REPARTIÇÃO (X)	0,00	0,00	0,00	0,00	0,00	
RESULTADO PREVIDENCIÁRIO - FUNDO EM REPARTIÇÃO (XI) = (IX - X)	0,00	0,00	0,00	0,00	-	
APORTES DE RECURSOS PARA O FUNDO EM REPARTIÇÃO DO RPPS		APORTES REALIZADOS				
Recursos para Cobertura de Insuficiências Financeiras		0,00				
Recursos para Formação de Reserva		0,00				
BENS E DIREITOS DOS RPPS (FUNDO EM REPARTIÇÃO)		SALDO ATUAL				
Caixa e Equivalentes de Caixa		0,00				
Investimentos e Aplicações		0,00				
Outros Bens e Direitos		0,00				
ADMINISTRAÇÃO DO REGIME PRÓPRIO DE PREVIDÊNCIA DOS SERVIDORES - RPPS						
RECEITAS DA ADMINISTRAÇÃO - RPPS	PREVISÃO ATUALIZADA (a)	RECEITAS REALIZADAS Até o Bimestre (b)				
Receitas Correntes	0,00	0,00				
TOTAL DAS RECEITAS DA ADMINISTRAÇÃO RPPS (XII)	0,00	0,00				
DESPESAS DA ADMINISTRAÇÃO - RPPS	DOTAÇÃO ATUALIZADA (c)	DESPESAS EMPENHADAS Até o Bimestre (d)	DESPESAS LIQUIDADAS Até o Bimestre (e)	DESPESAS PAGAS Até o Bimestre (f)	INSCRITAS EM RESTOS A PAGAR NÃO PROCESSADOS No Exercício (g)	
Despesas Correntes (XIII)	0,00	0,00	0,00	0,00	0,00	
Pessoal e Encargos Sociais	0,00	0,00	0,00	0,00	0,00	
Demais Despesas Correntes	0,00	0,00	0,00	0,00	0,00	
Despesas de Capital (XIV)	0,00	0,00	0,00	0,00	0,00	
TOTAL DAS DESPESAS DA ADMINISTRAÇÃO RPPS (XV)=(XIII + XIV)	0,00	0,00	0,00	0,00	0,00	
RESULTADO DA ADMINISTRAÇÃO RPPS (XVI)=(XII - XV)	0,00	0,00	0,00	0,00	-	
BENS E DIREITOS - ADMINISTRAÇÃO DO RPPS		SALDO ATUAL				
Caixa e Equivalentes de Caixa		0,00				
Investimentos e Aplicações		0,00				
Outros Bens e Direitos		0,00				


BENEFÍCIOS PREVIDENCIÁRIOS MANTIDOS PELO TESOUREIRO					
RECEITAS PREVIDENCIÁRIAS (BENEFÍCIOS MANTIDOS PELO TESOUREIRO)	PREVISÃO ATUALIZADA (a)	RECEITAS REALIZADAS Até o Bimestre (b)			
Contribuições dos Servidores	0,00	0,00			
Demais Receitas Previdenciárias	0,00	0,00			
TOTAL DAS RECEITAS (BENEFÍCIOS MANTIDOS PELO TESOUREIRO) (XVII)	0,00	0,00			

DESPESAS PREVIDENCIÁRIAS (BENEFÍCIOS MANTIDOS PELO TESOUREIRO)	DOTAÇÃO ATUALIZADA (c)	DESPESAS EMPENHADAS Até o Bimestre (d)	DESPESAS LIQUIDADAS Até o Bimestre (e)	DESPESAS PAGAS Até o Bimestre (f)	INSCRITAS EM RESTOS A PAGAR NÃO PROCESSADOS No Exercício (g)
Aposentadorias	0,00	0,00	0,00	0,00	0,00
Pensões	0,00	0,00	0,00	0,00	0,00
Outras Despesas Previdenciárias	0,00	0,00	0,00	0,00	0,00
TOTAL DAS DESPESAS (BENEFÍCIOS MANTIDOS PELO TESOUREIRO) (XVIII)	0,00	0,00	0,00	0,00	0,00
RESULTADO DOS BENEFÍCIOS MANTIDOS PELO TESOUREIRO (XIX) = (XVII - XVIII)	0,00	0,00	0,00	0,00	-

EDGAR CARNEIRO MIRANDA
PREFEITO
17924286500

CLAUDIA ELIZÂNGELA RIOS MIRANDA
SECRETARIO(A) DE FINANÇAS
01787808556

JACKSON RIBEIRO AZEVEDO
CONTADOR
52224333587

 <p>Sistema de Informações Contábeis e Fiscais do Setor Público Brasileiro TESOURO NACIONAL</p>	Relatório Resumido de Execução Orçamentária
	Prefeitura Municipal de Pé de Serra - BA (Poder Executivo)
	Orçamentos Fiscal e da Seguridade Social
	CNPJ: 13232913000185
	Exercício: 2022
	Período de referência: 5º bimestre

RREO-Anexo 04 | Tabela 4 - Demonstrativo das Receitas e Despesas Previdenciárias do RPPS

Notas Explicativas	Valores 31/10/2022
Notas Explicativas	-
Notas Explicativas	-

RREO-Anexo 06 | Tabela 6.3 - Demonstrativo dos Resultados Primário e Nominal - Municípios

Cálculo Acima da Linha - Receitas Primárias	Receita Orçamentária	
	PREVISÃO ATUALIZADA	Até o Bimestre / 2022 RECEITAS REALIZADAS (a)
Cálculo Acima da Linha - Receitas Primárias	-	-
RECEITAS CORRENTES (I)	43.363.860,00	45.517.100,59
Impostos, Taxas e Contribuições de Melhoria	1.549.015,00	2.549.708,30
IPTU	11.915,00	26.879,56
ISS	321.549,00	832.916,47
ITBI	56.866,00	51.333,72
IRRF	1.133.291,00	1.575.173,22
Outros Impostos, Taxas e Contribuições de Melhoria	25.394,00	63.405,33
Contribuições		
Receita Patrimonial	110.178,00	594.206,05
Aplicações Financeiras (II)	110.178,00	594.206,05
Outras Receitas Patrimoniais		
Transferências Correntes	41.675.059,00	42.367.621,65
Cota-Parte do FPM	19.172.403,00	17.114.789,80
Cota-Parte do ICMS	2.420.638,00	2.335.726,56
Cota-Parte do IPVA	107.386,00	250.202,66
Cota-Parte do ITR	237,00	33.072,28
Transferências da LC 87/1996	4.767,00	
Transferências da LC nº 61/1989		
Transferências do FUNDEB	13.152.784,00	13.885.466,22
Outras Transferências Correntes	6.816.844,00	8.748.364,13
Demais Receitas Correntes	29.608,00	5.564,59
Outras Receitas Financeiras (III)		
Receitas Correntes Restantes	29.608,00	5.564,59
RECEITAS PRIMÁRIAS CORRENTES (IV) = (I - II - III)	43.253.682,00	44.922.894,54
RECEITAS DE CAPITAL (V)	2.239.561,06	0,00
Operações de Crédito (VI)		
Amortização de Empréstimos (VII)		
Alienação de Bens	0,00	0,00
Receitas de Alienação de Investimentos Temporários (VIII)		
Receitas de Alienação de Investimentos Permanentes (IX)		
Outras Alienações de Bens		
Transferências de Capital	2.239.561,06	0,00
Convênios		
Outras Transferências de Capital	2.239.561,06	
Outras Receitas de Capital	0,00	0,00
Outras Receitas de Capital Não Primárias (X)		
Outras Receitas de Capital Primárias		
RECEITAS PRIMÁRIAS DE CAPITAL (XI) = (V - VI - VII - VIII - IX - X)	2.239.561,06	0,00
RECEITA PRIMÁRIA TOTAL (XII) = (IV + XI)	45.493.243,06	44.922.894,54




Sistema de Informações
Contábeis e Fiscais
do Setor Público Brasileiro

Relatório Resumido de Execução Orçamentária
Prefeitura Municipal de Pé de Serra - BA (Poder Executivo)
Orçamentos Fiscal e da Seguridade Social
CNP.J: 13232913000185
Exercício: 2022
Período de referência: 5º bimestre

RREO-Anexo 06 | Tabela 6.3 - Demonstrativo dos Resultados Primário e Nominal - Municípios

Calculo Acima da Linha - Despesas Primárias	Despesa Orçamentária						
	DOTAÇÃO ATUALIZADA	DESPESAS EMPENHADAS	DESPESAS LIQUIDADAS	DESPESAS PAGAS (a)	RESTOS A PAGAR PROCESSADOS PAGOS (b)	RESTOS A PAGAR NÃO PROCESSADOS LIQUIDADOS	PAGOS (c)
Calculo Acima da Linha - Despesas Primárias							
DESPESAS CORRENTES (XIII)	49.460.159,81	47.889.180,43	46.225.737,39	44.310.717,85	810.274,24	0,00	0,00
Pessoal e Encargos Sociais	26.761.801,04	26.888.576,54	26.579.978,24	26.237.771,98	102.954,13		
Juros e Encargos da Dívida (XIV)	150.990,89	149.606,72	149.606,72	149.606,72			
Outras Despesas Correntes	22.547.768,08	21.590.995,17	19.496.152,43	18.923.339,17	707.320,11		
DESPESAS PRIMÁRIAS CORRENTES (XV) = (XIII - XIV)	49.309.589,12	47.739.573,71	46.076.130,67	44.161.111,13	810.274,24	0,00	0,00
DESPESAS DE CAPITAL (XVI)	3.568.959,75	2.559.076,35	1.662.520,15	1.591.566,62	32.449,46	195.000,00	195.000,00
Investimentos	3.521.959,75	2.511.076,35	1.615.520,15	1.544.566,62	32.449,46	195.000,00	195.000,00
Inversões Financeiras	47.000,00	47.000,00	47.000,00	47.000,00	0,00	0,00	0,00
Concessão de Empréstimos e Financiamentos (XVII)							
Aquisição de Título de Capital já Integralizado (XVIII)							
Aquisição de Título de Crédito (XIX)							
Demais Investimentos Financeiros							
Amortização da Dívida (XX)							
DESPESAS PRIMÁRIAS DE CAPITAL (XXI) = (XVI - XVII - XVIII - XIX - XX)	3.568.959,75	2.559.076,35	1.662.520,15	1.591.566,62	32.449,46	195.000,00	195.000,00
RESERVA DE CONTINGÊNCIA (XXII)							
DESPESA PRIMÁRIA TOTAL (XXIII) = (XV + XXI + XXII)	52.878.528,87	50.297.650,06	46.738.650,82	45.752.677,75	842.723,70	195.000,00	195.000,00

 <p>Sistema de Informações Contábeis e Fiscais do Setor Público Brasileiro</p> <p>TESOURO NACIONAL</p>	Relatório Resumido de Execução Orçamentária
	Prefeitura Municipal de Pé de Serra - BA (Poder Executivo)
	Orçamentos Fiscal e da Seguridade Social
	CNPJ: 13232913000185
	Exercício: 2022
	Período de referência: 5º bimestre

RREO-Anexo 06 | Tabela 6.3 - Demonstrativo dos Resultados Primário e Nominal - Municípios

Resultado Primário - Acima da Linha	Até o Bimestre / 2022
	VALOR
Resultado Primário - Acima da Linha	-
RESULTADO PRIMÁRIO - Acima da Linha (XXIV) = (XIIa - (XXIIIa + XXIIIb + XXIIIc))	-1.867.506,91

RREO-Anexo 06 | Tabela 6.3 - Demonstrativo dos Resultados Primário e Nominal - Municípios

Meta Fiscal para o Resultado Primário	Meta Fixada na LDO
	VALOR CORRENTE
Meta Fiscal para o Resultado Primário	-
Meta fixada no Anexo de Metas Fiscais da LDO para o exercício de referência	827.188,00

RREO-Anexo 06 | Tabela 6.3 - Demonstrativo dos Resultados Primário e Nominal - Municípios

Juros Nominais	Até o Bimestre 2022
	VALOR
Juros Nominais	-
Juros, Encargos e Variações Monetárias Ativos (XXV)	594.206,05
Juros, Encargos e Variações Monetárias Passivos (XXVI)	141.340,78

RREO-Anexo 06 | Tabela 6.3 - Demonstrativo dos Resultados Primário e Nominal - Municípios

Resultado Nominal - Acima da Linha	Até o Bimestre / 2022
	VALOR
Resultado Nominal - Acima da Linha	-
RESULTADO NOMINAL - Acima da Linha (XXVII) = XXIV + (XXV - XXVI)	-1.414.641,64

RREO-Anexo 06 | Tabela 6.3 - Demonstrativo dos Resultados Primário e Nominal - Municípios

Meta Fiscal para o Resultado Nominal	Meta Fixada na LDO
	VALOR CORRENTE
Meta Fiscal para o Resultado Nominal	-
Meta fixada no Anexo de Metas Fiscais da LDO para o exercício de referência	931.189,50

RREO-Anexo 06 | Tabela 6.3 - Demonstrativo dos Resultados Primário e Nominal - Municípios


Cálculo Abaixo da Linha - Resultado Nominal	Saldo	
	Em 31/12/2021 (a)	Até o Bimestre 2022 (b)
Cálculo Abaixo da Linha - Resultado Nominal	-	-
DÍVIDA CONSOLIDADA (XXVIII)	15.593.621,79	13.137.239,67
DEDUÇÕES (XXIX)	7.500.804,46	6.394.530,02
Disponibilidade de Caixa	7.500.804,46	6.394.530,02
Disponibilidade de Caixa Bruta	8.610.361,19	6.661.363,05
(-) Restos a Pagar Processados (XXX)	1.109.556,73	266.833,03
(-) Depósitos Restituíveis e Valores Vinculados	0,00	0,00
Demais Haveres Financeiros	0,00	0,00
DÍVIDA CONSOLIDADA LÍQUIDA (XXXI) = (XXVIII - XXIX)	8.092.817,33	6.742.709,65

RREO-Anexo 06 | Tabela 6.3 - Demonstrativo dos Resultados Primário e Nominal - Municípios

Resultado Nominal - Abaixo da Linha	Até o Bimestre
	VALOR
Resultado Nominal - Abaixo da Linha	-
RESULTADO NOMINAL - Abaixo da Linha (XXXII) = (XXXIa - XXXIb)	1.350.107,68

RREO-Anexo 06 | Tabela 6.3 - Demonstrativo dos Resultados Primário e Nominal - Municípios

Ajuste Metodológico	Até o Bimestre 2022
	VALOR
Ajuste Metodológico	-
VARIAÇÃO SALDO RPP = (XXXIII) = (XXXa - XXXb)	842.723,70
RECEITA DE ALIENAÇÃO DE INVESTIMENTOS PERMANENTES (IX)	0,00
PASSIVOS RECONHECIDOS NA DC (XXXIV)	0,00
VARIAÇÃO CAMBIAL (XXXV)	0,00
PAGAMENTO DE PRECATÓRIOS INTEGRANTES DA DC (XXXVI)	465.043,81
AJUSTES RELATIVOS AO RPPS (XXXVII)	0,00
OUTROS AJUSTES (XXXVIII)	-1.456.981,81
RESULTADO NOMINAL AJUSTADO - Abaixo da Linha (XXXIX) = (XXXII - XXXIII - IX + XXXIV + XXXV - XXXVI + XXXVII + XXXVIII)	-1.414.641,64

 Sistema de Informações Contábeis e Fiscais do Setor Público Brasileiro TESOURO NACIONAL	Relatório Resumido de Execução Orçamentária
	Prefeitura Municipal de Pé de Serra - BA (Poder Executivo)
	Orçamentos Fiscal e da Seguridade Social
	CNPJ: 13232913000185
	Exercício: 2022
	Período de referência: 5º bimestre

RREO-Anexo 06 | Tabela 6.3 - Demonstrativo dos Resultados Primário e Nominal - Municípios

Resultado Primário - Abaixo da Linha	Até o Bimestre
	VALOR
Resultado Primário - Abaixo da Linha	-
RESULTADO PRIMÁRIO - Abaixo da Linha (XL) = XXXIX - (XXV - XXVI)	-1.867.506,91

RREO-Anexo 06 | Tabela 6.3 - Demonstrativo dos Resultados Primário e Nominal - Municípios

Informações Adicionais	PREVISÃO ORÇAMENTÁRIA
	PREVISÃO ORÇAMENTÁRIA
Informações Adicionais	-
SALDO DE EXERCÍCIOS ANTERIORES	
Recursos Arrecadados em Exercícios Anteriores - RPPS	
Superávit Financeiro Utilizado para Abertura e Reabertura de Créditos Adicionais	
RESERVA ORÇAMENTÁRIA DO RPPS	

RREO-Anexo 06 | Tabela 6.3 - Demonstrativo dos Resultados Primário e Nominal - Municípios

Notas Explicativas	Valores
	31/10/2022
Notas Explicativas	-
Notas Explicativas	


 <p>Sistema de Informações Contábeis e Fiscais do Setor Público Brasileiro</p> <p>TESOURO NACIONAL</p>	Relatório Resumido de Execução Orçamentária	
	Prefeitura Municipal de Pé de Serra - BA (Poder Executivo)	
	Orçamentos Fiscal e da Seguridade Social	
	CNP.J: 13232913000185	
	Exercício: 2022	
Período de referência: 5º bimestre		

RREO-Anexo 07 | Tabela 7.0 - Demonstrativo dos Restos à Pagar por Poder e Órgão - Municípios

Poder/Órgão	RESTOS A PAGAR PROCESSADOS						RESTOS A PAGAR NÃO PROCESSADOS						Saldo Total L = (e + k)		
	Inscritos		Pagos (c)		Cancelados (d)		Saldo a = (a+b) - (c + d)		Liquidados (h)		Pagos (i)			Cancelados (j)	
	Em Exercícios Anteriores (f)	Em 31 de dezembro de 2021 (b)	Em 31 de dezembro de 2021 (b)	Em 31 de dezembro de 2021 (b)	Em 31 de dezembro de 2021 (b)	Em 31 de dezembro de 2021 (b)	Em Exercícios Anteriores (f)	Em 31 de dezembro de 2021 (g)	Em Exercícios Anteriores (f)	Em 31 de dezembro de 2021 (g)	Em Exercícios Anteriores (f)	Em 31 de dezembro de 2021 (g)		Em Exercícios Anteriores (f)	Em 31 de dezembro de 2021 (g)
RESTOS A PAGAR (EXCETO INTRA-ORÇAMENTARIOS) (I)	21.992,67	877.564,06	842.723,70	0,00	296.833,00	296.833,00	0,00	296.833,00	552.700,00	195.000,00	195.000,00	0,00	358.700,00	625.533,03	
PODER EXECUTIVO	21.992,67	877.564,06	842.723,70	0,00	296.833,00	296.833,00	0,00	296.833,00	552.700,00	195.000,00	195.000,00	0,00	358.700,00	625.533,03	
PODER LEGISLATIVO	0,00	0,00	0,00	0,00	0,00	0,00	0,00	0,00	0,00	0,00	0,00	0,00	0,00	0,00	
Camera Municipal															
Restos de Exercícios Anteriores															
Restos de Exercícios do Município															
Restos de Exercícios do Poder Executivo															
Restos de Exercícios do Poder Legislativo															
TOTAL (III) = (I + II)	21.992,67	877.564,06	842.723,70	0,00	296.833,00	296.833,00	0,00	296.833,00	552.700,00	195.000,00	195.000,00	0,00	358.700,00	625.533,03	

RREO-Anexo 07 | Tabela 7.0 - Demonstrativo dos Restos à Pagar por Poder e Órgão - Municípios

Poder/Órgão - Intra	RESTOS A PAGAR PROCESSADOS						RESTOS A PAGAR NÃO PROCESSADOS						Saldo Total L = (e + k)		
	Inscritos		Pagos (c)		Cancelados (d)		Saldo a = (a+b) - (c + d)		Liquidados (h)		Pagos (i)			Cancelados (j)	
	Em Exercícios Anteriores (f)	Em 31 de dezembro de 2021 (b)	Em 31 de dezembro de 2021 (b)	Em 31 de dezembro de 2021 (b)	Em 31 de dezembro de 2021 (b)	Em 31 de dezembro de 2021 (b)	Em Exercícios Anteriores (f)	Em 31 de dezembro de 2021 (g)	Em Exercícios Anteriores (f)	Em 31 de dezembro de 2021 (g)	Em Exercícios Anteriores (f)	Em 31 de dezembro de 2021 (g)		Em Exercícios Anteriores (f)	Em 31 de dezembro de 2021 (g)
RESTOS A PAGAR (INTRA-ORÇAMENTARIOS) (II)	0,00	0,00	0,00	0,00	0,00	0,00	0,00	0,00	0,00	0,00	0,00	0,00	0,00	0,00	
PODER EXECUTIVO	0,00	0,00	0,00	0,00	0,00	0,00	0,00	0,00	0,00	0,00	0,00	0,00	0,00	0,00	
PODER LEGISLATIVO	0,00	0,00	0,00	0,00	0,00	0,00	0,00	0,00	0,00	0,00	0,00	0,00	0,00	0,00	
Camera Municipal															
Total de Contas do Município															

 Sistema de Informações Contábeis e Fiscais do Setor Público Brasileiro TESOURO NACIONAL	Relatório Resumido de Execução Orçamentária
	Prefeitura Municipal de Pé de Serra - BA (Poder Executivo)
	Orçamentos Fiscal e da Seguridade Social
	CNPJ: 13232913000185
	Exercício: 2022
	Período de referência: 5º bimestre

RREO-Anexo 07 | Tabela 7.0 - Demonstrativo dos Restos à Pagar por Poder e Órgão - Municípios

Notas Explicativas	Valores 31/10/2022
Notas Explicativas	-
Notas Explicativas	-

RREO-Anexo 13 | Tabela 13.0 - Demonstrativo das Parcerias Público-Privadas

Impactos das Contratações de PPP	Especificação de PPP	
	SALDO TOTAL EM 31 DE DEZEMBRO DO EXERCÍCIO ANTERIOR	SALDO FINAL ATÉ O BIMESTRE
Impactos das Contratações de PPP	-	-
TOTAL DE ATIVOS	0,00	0,00
Ativos Constituídos pela SPE		
TOTAL DE PASSIVOS	0,00	0,00
Obrigações decorrentes de Ativos Constituídos pela SPE		
Provisões de PPP		
Outros Passivos		
ATOS POTENCIAIS PASSIVOS	0,00	0,00
Obrigações Contratuais		
Riscos não Provisionados		
Garantias Concedidas		
Outros Passivos Contingentes		

PREFEITURA MUNICIPAL DE PE DE SERRA
RELATÓRIO RESUMIDO DA EXECUÇÃO ORÇAMENTÁRIA
DEMONSTRATIVO DAS RECEITAS E DESPESAS COM MANUTENÇÃO E DESENVOLVIMENTO DO ENSINO - MDE
ORÇAMENTOS FISCAL E DA SEGURIDADE SOCIAL
JANEIRO A OUTUBRO 2022/ BIMESTRE SETEMBRO - OUTUBRO

RREO - Anexo 8 (LDB. art 72)

R\$ 1,00

RECEITAS RESULTANTE DE IMPOSTOS (Arts.212 e 212-A da Constituição Federal)

RECEITA RESULTANTE DE IMPOSTOS (caput do art. 212 da Constituição)	PREVISÃO ATUALIZADA (a)	RECEITAS REALIZADAS Até o Bimestre (b)
1- RECEITA DE IMPOSTOS	1.523.621,00	2.486.302,97
1.1- Receita Resultante de Imposto sobre a Propriedade Predial e Territorial Urbana - IPTU	11.915,00	26.879,56
1.2- Receita Resultante do Imposto sobre Transmissão Inter Vivos - ITBI	56.866,00	51.333,72
1.3- Receita Resultante do Impostos sobre Serviços de Qualquer Natureza - ISS	321.549,00	832.916,47
1.4- Receita Resultante do Imposto de Renda Retido na Fonte - IRRF	1.133.291,00	1.575.173,22
2- RECEITA DE TRANSFERÊNCIAS CONSTITUCIONAIS E LEGAIS	26.731.028,00	24.388.463,48
2.1- Cota-Parte - FPM	23.546.097,00	21.102.814,31
2.1.1- Parcela referente à CF, art. 159, I, alínea b	21.868.470,00	21.102.814,31
2.1.2- Parcela referente à CF, art. 159, I, alínea d e e	1.677.627,00	0,00
2.2- Cota-Parte - ICMS	3.025.797,00	2.919.657,95
2.3- Cota-Parte IPI-Exportação	24.891,00	15.937,06
2.4- Cota-Parte ITR	296,00	34.708,38
2.5- Cota-Parte IPVA	134.233,00	312.752,41
2.6- Cota-Parte IOF-Ouro	0,00	0,00
2.7- Compensações Financeiras Provenientes de Impostos e Transferências Constitucionais	4,00	2.593,37
3 - Total da Receita Resultante de impostos (1 + 2)	28.254.649,00	26.874.766,45
4 - Total Destinado ao Fundeb - 20 % DE ((2.1.1)+(2.2)+(2.3)+(2.4)+(2.5))	5.010.679,40	4.877.174,02
5 - VALOR MÍNIMO A SER APLICADO ALÉM DO VALOR DESTINADO AO FUNDEF - 5% DE ((2.1.1)+(2.2)+(2.3)+(2.4)+(2.5))+25% de ((1.1.1)+(1.3)+1.4)+(2.1.2)+(2.6)+(2.7))	2.052.982,85	1.841.517,59

FUNDEB

RECEITAS RECEBIDAS DO FUNDEB NO EXERCÍCIO	PREVISÃO ATUALIZADA (a)	RECEITAS REALIZADAS Até o Bimestre (b)
6- RECEITAS RECEBIDAS DO FUNDEB	13.153.495,00	11.145.682,48
6.1 - FUNDEB - Impostos e Transferências de Impostos	9.985.746,00	8.325.422,80
6.1.1- Principal	9.984.000,00	8.325.422,80
6.1.2- Rendimentos de Aplicação Financeira	1.746,00	0,00
6.2- FUNDEB - Complementação da União - VAAF	3.160.818,00	1.401.724,23
6.2.1- Principal	3.160.818,00	1.401.724,23
6.2.2- Rendimentos de Aplicação Financeira	0,00	0,00
6.3- FUNDEB - Complementação da União - VAAT	6.931,00	1.418.535,45
6.3.1- Principal	6.931,00	1.418.535,45
6.3.2- Rendimentos de Aplicação Financeira	0,00	0,00
7- RESULTADO LÍQUIDO DAS TRANSFERÊNCIAS DO FUNDEB (6.1.1 - 4)	4.973.320,60	3.448.248,78
RECURSOS RECEBIDOS EM EXERCÍCIOS ANTERIORES E NÃO UTILIZADOS (SUPERÁVIT)	VALOR	
8- TOTAL DOS RECURSOS DE SUPERÁVIT		23.838,17
8.1- SUPERÁVIT DO EXERCÍCIO IMEDIATAMENTE ANTERIOR		23.838,17
8.2- SUPERÁVIT RESIDUAL DE OUTROS EXERCÍCIOS		0,00
9- TOTAL DOS RECURSOS DO FUNDEB DISPONÍVEIS PARA UTILIZAÇÃO (6 +8)		11.169.520,65

DESPESAS COM RECURSOS DO FUNDEB (Por Área de Atuação)	DOTAÇÃO ATUALIZADA (c)	DESPESAS EMPENHADAS Até o Bimestre (d)	DESPESAS LIQUIDADAS Até o Bimestre	DESPESAS PAGAS Até o Bimestre	INSCRITAS EM RESTOS A PAGAR NÃO PROCESSADOS ⁷ (g)
10- PROFISSIONAIS DA EDUCAÇÃO BÁSICA	11.739.687,90	11.739.599,71	11.732.885,71	11.595.598,37	0,00
10.1- Educação Infantil	2.150.520,00	2.150.450,28	2.150.450,28	2.131.136,75	0,00
10.1.1- Creche	0,00	0,00	0,00	0,00	0,00
10.1.2- Pré-escola	2.150.520,00	2.150.450,28	2.150.450,28	2.131.136,75	0,00
10.2- Ensino Fundamental	9.589.167,90	9.589.149,43	9.582.435,43	9.464.461,62	0,00
11- OUTRAS DESPESAS	971.970,10	971.969,73	908.428,14	906.913,14	0,00
11.1- Educação Infantil	0,00	0,00	0,00	0,00	0,00
11.1.1- Creche	0,00	0,00	0,00	0,00	0,00
11.1.2- Pré-escola	0,00	0,00	0,00	0,00	0,00
11.2- Ensino Fundamental	971.970,10	971.969,73	908.428,14	906.913,14	0,00
12- TOTAL DAS DESPESAS COM RECURSOS DO FUNDEB (10 + 11)	12.711.658,00	12.711.569,44	12.641.313,85	12.502.511,51	0,00

INDICADORES DO FUNDEB

DESPESAS CUSTEADAS COM RECEITAS DO FUNDEB RECEBIDAS NO EXERCÍCIO	DESPESAS EMPENHADAS Até o Bimestre (d)	DESPESAS LIQUIDADAS Até o Bimestre (e)	DESPESAS PAGAS Até o Bimestre (f)	INSCRITAS EM RESTOS A PAGAR NÃO PROCESSADOS (g)	INSCRITAS EM RESTOS A PAGAR NÃO PROCESSADOS SEM DISPONIBILIDADE DE CAIXA (h)
13- Total das Despesas do FUNDEB com Profissionais da Educação Básica	11.739.599,71	11.732.885,71	11.595.598,37	0,00	0,00
14- Total das Despesas custeadas com FUNDEB - Impostos e Transferências de Impostos	9.891.309,76	9.821.054,17	9.682.251,83	0,00	0,00
15- Total das Despesas custeadas com FUNDEB - Complementação da União - VAAF	1.401.724,23	1.401.724,23	1.401.724,23	0,00	0,00
16- Total das Despesas custeadas com FUNDEB - Complementação da União - VAAT	1.418.535,45	1.418.535,45	1.418.535,45	0,00	0,00
17- Total das Despesas custeadas com FUNDEB - Complementação da União - VAAT Aplicadas na Educaç	0,00	0,00	0,00	0,00	0,00
18- Total das Despesas custeadas com FUNDEB - Complementação da União - VAAT Aplicadas em Despe	0,00	0,00	0,00	0,00	0,00

INDICADORES - Art. 212-A, inciso XI e 3º - Constituição Federal	VALOR EXIGIDO		VALOR APLICADO		VALOR CONSIDERADO APÓS DEDUÇÕES	% APLICADO
	(i)	(j)	(k)	(l)	(m)	(n)
19- Mínimo de 70% do FUNDEB na Remuneração dos Profissionais da Educação Básica	7.601.977,74	11.732.885,71	11.732.885,71	105,26		
20 - Percentual de 50% da Complementação da União ao FUNDEB (VAAT) na Educação Infantil	709.267,72	0,00	0,00	0,00		
21- Mínimo de 15% da Complementação da União ao FUNDEB - VAAT em Despesas de Capital	212.780,32	0,00	0,00	0,00		
INDICADOR - Art. 25, 3º Lei nº 14.113, de 2020 - (Máximo de 10% de Superávit)	VALOR MÁXIMO PERMITIDO		VALOR NÃO APLICADO		VALOR NÃO APLICADO APÓS AJUSTE	% APLICADO
	(m)	(n)	(o)	(p)	(q)	(r)
22- Total da Receita Recebida e não Aplicada no Exercício	1.114.568,25	(1.495.631,37)	(1.495.631,37)	(13,41)		
INDICADOR - Art.25, § 3º - Lei nº 14.113, de 2020 - (Aplicação do Superávit de Exercício Anterior)	VALOR DE SUPERÁVIT PERMITIDO NO EXERCÍCIO ANTERIOR	VALOR NÃO APLICADO NO EXERCÍCIO	VALOR DE SUPERÁVIT APLICADO ATÉ O PRIMEIRO	VALOR APLICADO ATÉ O PRIMEIRO QUADRIMESTRE QUE INTEGRARA O LIMITE CONSTITUCIONAL	VALOR APLICADO APÓS O PRIMEIRO QUADRIMESTRE	VALOR NÃO APLICADO
	(q)	(r)	(s)	(t)	(u)	(v)
23- Total das Despesas custeadas com Superávit do FUNDEB	0,00	0,00	0,00	0,00	0,00	
23.1- Total das Despesas custeadas com FUNDEB - Impostos e Transferências de Impostos	0,00	0,00	0,00	0,00	0,00	
23.2- Total das Despesas custeadas com FUNDEB - Complementação da União (VAAT + VAAT)	0,00	0,00	0,00	0,00	0,00	
DESPESAS COM MANUTENÇÃO E DESENVOLVIMENTO DO ENSINO – MDE - CUSTEADAS COM RECEITA DE IMPOSTOS (EXCETO FUNDEB)						
DESPESAS COM AÇÕES TÍPICAS DE MDE - RECEITAS DE IMPOSTOS EXCETO FUNDEB (Por Área de Atuação)	DOTAÇÃO ATUALIZADA	DESPESAS EMPENHADAS Até o Bimestre	DESPESAS LIQUIDADAS Até o Bimestre	DESPESAS PAGAS Até o Bimestre	INSCRITAS EM RESTOS A PAGAR NÃO PROCESSADOS	
	(c)	(d)	(e)	(f)	(g)	
24- EDUCAÇÃO INFANTIL	0,00	0,00	0,00	0,00	0,00	
24.1- Creche	0,00	0,00	0,00	0,00	0,00	
24.2- Pré-escola	0,00	0,00	0,00	0,00	0,00	
25- ENSINO FUNDAMENTAL	1.772.469,75	1.718.419,75	1.511.430,04	1.475.090,04	0,00	
26- TOTAL DAS DESPESAS COM AÇÕES TÍPICAS DE MDE (24 + 25)	1.772.469,75	1.718.419,75	1.511.430,04	1.475.090,04	0,00	
APURAÇÃO DAS DESPESAS PARA FINS DE LIMITE MÍNIMO CONSTITUCIONAL					VALOR	
27- TOTAL DAS DESPESAS DE MDE CUSTEADAS COM RECURSOS DE IMPOSTOS (FUNDEB E RECEITA DE IMPOSTOS) = (L14(d ou e) + L26(d ou e) + L23.1(t))					11.332.484,21	
28 (-) RESULTADO LÍQUIDO DAS TRANSFERÊNCIAS DO FUNDEB = (L7)					3.448.248,78	
29 (-) RESTOS A PAGAR NÃO PROCESSADOS INSCRITOS NO EXERCÍCIO SEM DISPONIBILIDADE FINANCEIRA DE RECURSOS DO FUNDEB IMPOSTOS = (L14h)					0,00	
30 (-) RESTOS A PAGAR NÃO PROCESSADOS INSCRITOS NO EXERCÍCIO SEM DISPONIBILIDADE FINANCEIRA DE RECURSOS DE IMPOSTOS					0,00	
31 (-) CANCELAMENTO, NO EXERCÍCIO, DE RESTOS A PAGAR INSCRITOS COM DISPONIBILIDADE FINANCEIRA DE RECURSOS DE IMPOSTOS VINCULADOS AO ENSINO = (L34.1(ac) + L34.2(ax))					0,00	
32- TOTAL DAS DESPESAS PARA FINS DE LIMITE (27 - (28 + 29 + 30 + 31))					7.884.235,43	
APURAÇÃO DO LIMITE MÍNIMO CONSTITUCIONAL			VALOR EXIGIDO	VALOR APLICADO	% APLICADO	
			(x)	(y)	(z)	
33- APLICAÇÃO EM MDE SOBRE A RECEITA RESULTANTE DE IMPOSTOS			6.718.691,61	7.884.235,43	29,33	
RESTOS A PAGAR INSCRITOS EM EXERCÍCIOS ANTERIORES COM DISPONIBILIDADE FINANCEIRA DE RECURSOS DE IMPOSTOS E DO FUNDEB						
	SALDO INICIAL	RP LIQUIDADOS	RP PAGOS	RP CANCELADOS	SALDO FINAL	
	(z)	(aa)	(ab)	(ac)	(ad)	
34 - RESTOS A PAGAR DE DESPESAS COM MDE	97.997,80	0,00	20.024,89	0,00	77.972,91	
34.1 - Executadas com Recursos de Impostos e Transferências de Impostos	85.360,93	0,00	13.394,15	0,00	71.966,78	
34.2 - Executadas com Recursos do FUNDEB - Impostos	12.636,87	0,00	6.630,74	0,00	6.006,13	
34.3 - Executadas com Recursos do FUNDEB - Complementação da União (VAAT + VAAT)	0,00	0,00	0,00	0,00	0,00	
OUTRAS INFORMAÇÕES PARA CONTROLE						
RECEITAS ADICIONAIS PARA FINANCIAMENTO DO ENSINO	PREVISÃO		RECEITAS REALIZADAS Até o Bimestre			
	(a)	(b)	(c)	(d)	(e)	(f)
35- RECEITA DE TRANSFERÊNCIAS DO FNDE (INCLUINDO RENDIMENTOS DE APLICAÇÃO FINANCEIRA)	706.393,00					513.709,65
35.1- Salário-Educação	278.597,00					257.780,34
35.2- PDDE	3.012,00					6.240,00
35.3- PNAE	214.361,00					231.633,00
35.4 - PNATE	210.423,00					18.056,31
35.5- Outras Transferências do FNDE	0,00					0,00
36- RECEITA DE TRANSFERÊNCIAS DE CONVÊNIOS	157.800,00					8.153,47
37- RECEITA DE ROYALTIES DESTINADOS À EDUCAÇÃO	0,00					0,00
38- RECEITA DE OPERAÇÕES DE CRÉDITO VINCULADAS À EDUCAÇÃO	0,00					0,00
39- OUTRAS RECEITAS PARA FINANCIAMENTO DO ENSINO	250.000,00					0,00
40- TOTAL DAS RECEITAS ADICIONAIS PARA FINANCIAMENTO DO ENSINO = (35 + 36 + 37 + 38 + 39)	1.114.193,00					521.863,12

OUTRAS DESPESAS COM EDUCAÇÃO (Por Área de Atuação)	DOTAÇÃO ATUALIZADA (c)	DESPESAS EMPENHADAS Até o Bimestre (d)	DESPESAS LIQUIDADAS Até o Bimestre (e)	DESPESAS PAGAS Até o Bimestre (f)	INSCRITAS EM RESTOS A PAGAR NÃO PROCESSADOS (g)
41- EDUCAÇÃO INFANTIL	0,00	0,00	0,00	0,00	0,00
41.1- Creche	0,00	0,00	0,00	0,00	0,00
41.2- Pré-escola	0,00	0,00	0,00	0,00	0,00
42- ENSINO FUNDAMENTAL	1.791.622,47	1.691.416,08	1.377.878,36	1.360.894,36	0,00
43- ENSINO MÉDIO	0,00	0,00	0,00	0,00	0,00
44- ENSINO SUPERIOR	0,00	0,00	0,00	0,00	0,00
45- ENSINO PROFISSIONAL NÃO INTEGRADO AO ENSINO REGULAR	0,00	0,00	0,00	0,00	0,00
46- TOTAL DAS DESPESAS CUSTEADAS COM RECEITAS ADICIONAIS PARA FINANÇ. DO ENSINO (41 + 42 + 43 + 44 + 45)	1.791.622,47	1.691.416,08	1.377.878,36	1.360.894,36	0,00

TOTAL GERAL DAS DESPESAS COM EDUCAÇÃO	DOTAÇÃO ATUALIZADA (c)	DESPESAS EMPENHADAS Até o Bimestre (d)	DESPESAS LIQUIDADAS Até o Bimestre (e)	DESPESAS PAGAS Até o Bimestre (f)	INSCRITAS EM RESTOS A PAGAR NÃO PROCESSADOS (g)
47- TOTAL GERAL DAS DESPESAS COM EDUCAÇÃO (12 + 26 + 46)	20.522.093,94	20.342.364,09	19.615.872,01	19.070.369,56	0,00
47.1- Despesas Correntes	20.394.141,94	20.245.812,09	19.536.170,01	18.990.667,56	0,00
47.1.1- Pessoal Ativo	13.565.484,67	13.552.534,79	13.469.789,73	13.297.257,68	0,00
47.1.2- Pessoal Inativo	0,00	0,00	0,00	0,00	0,00
47.1.3- Transferências às instituições comunitárias, confessionais ou filantrópicas sem fins	0,00	0,00	0,00	0,00	0,00
47.1.4- Outras Despesas Correntes	6.828.657,27	6.693.277,30	6.066.380,28	5.693.409,88	0,00
47.2- Despesas de Capital	127.952,00	96.552,00	79.702,00	79.702,00	0,00
47.2.1- Transferências às instituições comunitárias, confessionais ou filantrópicas sem fins	0,00	0,00	0,00	0,00	0,00
47.2.2- Outras Despesas de Capital	127.952,00	96.552,00	79.702,00	79.702,00	0,00

CONTROLE DA DISPONIBILIDADE FINANCEIRA E CONCILIAÇÃO BANCÁRIA	FUNDEB (ae)	SALÁRIO EDUCAÇÃO (af)
48- DISPONIBILIDADE FINANCEIRA EM 31 DE DEZEMBRO DE 2021	639.056,13	26.572,82
49- (+) INGRESSO DE RECURSOS ATÉ O BIMESTRE (orçamentário)	11.145.682,48	257.780,34
50- (-) PAGAMENTOS EFETUADOS ATÉ O BIMESTRE (orçamentário e restos a pagar)	15.502.748,07	244.107,04
51- (-) DISPONIBILIDADE FINANCEIRA ATÉ O BIMESTRE	(3.718.009,46)	40.246,12
52- (+) AJUSTES POSITIVOS (RETENÇÕES E OUTROS VALORES EXTRAORÇAMENTÁRIOS)	3.611.286,77	0,00
53- (-) AJUSTES NEGATIVOS (OUTROS VALORES EXTRAORÇAMENTÁRIOS)	1.896.683,72	0,00
54- (=) SALDO FINANCEIRO CONCILIADO (Saldo Bancário)	(2.003.406,41)	40.246,12

FONTE: Sistema de Contabilidade Pública. Unidade Responsável: PREFEITURA MUNICIPAL DE PE DE SERRA
1 SE RESULTADO LÍQUIDO DA TRANSFERÊNCIA (7) > 0 = ACRÉSCIMO RESULTANTE DAS TRANSFERÊNCIAS DO FUNDEB, SE RESULTADO LÍQUIDO DA TRANSFERÊNCIA (7) < 0 = DECRÉSCIMO RESULTANTE DAS TRANSFERÊNCIAS DO FUNDEB
2 Limites mínimos anuais a serem cumpridos no encerramento do exercício.
3 Art. 25, § 3º, Lei 14.113/2020: "Até 10% (dez por cento) dos recursos recebidos à conta dos Fundos, inclusive relativos à complementação da União, nos termos do § 2º do art. 16 desta Lei, poderão ser utilizados no primeiro quadrimestre do exercício imediatamente subsequente, mediante abertura de crédito adicional."
4 Os valores referentes à parcela dos Restos a Pagar inscritos sem disponibilidade financeira vinculada à educação deverão ser informados somente no RREO do último bimestre do exercício
5 Nos cinco primeiros bimestres do exercício o acompanhamento será feito com base na despesa liquidada. No último bimestre do exercício, o valor deverá corresponder ao total da despesa empenhada.
6 As linhas representam áreas de atuação e não correspondem exatamente às subfunções da Função Educação. As despesas classificadas nas demais subfunções típicas e nas subfunções atípicas deverão ser rateadas para essas áreas de atuação.
7 Valor inscrito em RPNP sem disponibilidade de caixa, que não deve ser considerado na apuração dos indicadores e limites
8 Controle da execução de restos a pagar considerados no cumprimento do limite mínimo dos exercícios anteriores..

EDGAR CARNEIRO MIRANDA
PREFEITO
17924286500

CLAUDIA ELIZANGELA RIOS MIRANDA
SECRETÁRIA(A) DE FINANÇAS
01787808556

JACKSON RIBEIRO AZEVEDO
CONTADOR
52224333587

PREFEITURA MUNICIPAL DE PE DE SERRA
RELATÓRIO RESUMIDO DA EXECUÇÃO ORÇAMENTÁRIA
DEMONSTRATIVO DAS RECEITAS E DESPESAS COM AÇÕES E SERVIÇOS PÚBLICOS DE SAÚDE
ORÇAMENTOS FISCAL E DA SEGURIDADE SOCIAL
JANEIRO A OUTUBRO 2022 / BIMESTRE SETEMBRO - OUTUBRO

RREO - ANEXO 12 (LC 141/2012, art. 35)

R\$ 1,00

RECEITAS RESULTANTES DE IMPOSTOS E TRANSFERÊNCIAS CONSTITUCIONAIS LEGAIS	PREVISÃO INICIAL	PREVISÃO ATUALIZADA (a)	RECEITAS REALIZADAS	
			Até o Bimestre (b)	% (b/a) x 100
RECEITA DE IMPOSTOS(I)	1.523.621,00	1.523.621,00	2.486.302,97	163,18
Receita Resultante do Imposto Predial e Territorial Urbano - IPTU	11.915,00	11.915,00	26.879,56	225,59
IPTU	2.778,00	2.778,00	4.827,87	173,79
Multas, Juros de Mora, Dívida Ativa e Outros Encargos do IPTU	9.137,00	9.137,00	22.051,69	241,34
Receita Resultante do Imposto sobre Transmissão Inter Vivos - ITBI	56.866,00	56.866,00	51.333,72	90,27
ITBI	56.244,00	56.244,00	49.119,12	87,33
Multas, Juros de Mora, Dívida Ativa e Outros Encargos do ITBI	622,00	622,00	2.214,60	356,05
Receita Resultante do Imposto sobre Serviços de Qualquer Natureza - ISS	321.549,00	321.549,00	832.916,47	259,03
ISS	312.026,00	312.026,00	822.990,59	263,76
Multas, Juros de Mora, Dívida Ativa e Outros Encargos do ISS	9.523,00	9.523,00	9.925,88	104,23
Receita Resultante do Imposto sobre a Renda e Proventos de Qualquer Natureza Retido na Fonte - IRRF	1.133.291,00	1.133.291,00	1.575.173,22	138,99
RECEITA DE TRANSFERÊNCIAS CONSTITUCIONAIS E LEGAIS (II)	25.058.164,00	25.058.164,00	24.385.870,11	97,32
Cota-Parte FPM	21.868.470,00	21.868.470,00	21.102.814,31	96,50
Cota-Parte ITR	296,00	296,00	34.708,38	11.725,80
Cota-Parte IPVA	134.233,00	134.233,00	312.752,41	232,99
Cota-Parte ICMS	3.025.797,00	3.025.797,00	2.919.657,95	96,49
Cota-Parte IPI-Exportação	24.601,00	24.601,00	15.937,06	64,78
Compensações Financeiras Provenientes de Impostos e Transferências Constitucionais	4.767,00	4.767,00	0,00	0,00
Desoneração ICMS - LC 87/1996	4.767,00	4.767,00	0,00	0,00
Outras	0,00	0,00	0,00	0,00
TOTAL DAS RECEITAS RESULTANTES DE IMPOSTOS E TRANSFERÊNCIAS CONSTITUCIONAIS E LEG.	26.581.785,00	26.581.785,00	26.872.173,08	101,09

DESPESAS COM AÇÕES E SERVIÇOS PÚBLICOS DE SAÚDE (ASPS) - POR SUBFUNÇÃO E CATEGORIA	DOTAÇÃO INICIAL	DOTAÇÃO ATUALIZADA (c)	DESPESAS EMPENHADAS		DESPESAS LIQUIDADAS		DESPESAS PAGAS		Inscritas em Restos a Pagar (g)
			Até o Bimestre (d)	% (d/c) x 100	Até o Bimestre (e)	% (e/c) x 100	Até o Bimestre (f)	% (f/c) x 100	
ATENÇÃO BÁSICA (IV)	740.349,85	585.916,65	423.993,34	158,42	398.988,84	153,13	340.969,44	140,83	25.004,50
Despesas Correntes	638.349,85	472.162,22	321.156,41	68,02	296.151,91	62,72	238.132,51	50,43	25.004,50
Despesas de Capital	102.000,00	113.754,43	102.836,93	90,40	102.836,93	90,40	102.836,93	90,40	0,00
ASSISTÊNCIA HOSPITALAR E AMBULATORIAL (V)	2.132.900,00	3.231.553,48	3.047.008,04	158,17	2.920.456,96	154,15	2.909.488,81	153,80	126.551,08
Despesas Correntes	1.998.300,00	3.145.528,48	2.992.786,04	95,14	2.866.234,96	91,12	2.855.266,81	90,77	126.551,08
Despesas de Capital	134.600,00	86.025,00	54.222,00	63,03	54.222,00	63,03	54.222,00	63,03	0,00
SUORTE PROFILÁTICO E TERAPÊUTICO (VI)	115.000,00	58.000,00	25.743,90	44,39	25.743,90	44,39	25.743,90	44,39	0,00
Despesas Correntes	115.000,00	58.000,00	25.743,90	44,39	25.743,90	44,39	25.743,90	44,39	0,00
Despesas de Capital	0,00	0,00	0,00	0,00	0,00	0,00	0,00	0,00	0,00
VIGILÂNCIA SANITÁRIA (VII)	100.000,00	0,00	0,00	0,00	0,00	0,00	0,00	0,00	0,00
Despesas Correntes	90.000,00	0,00	0,00	0,00	0,00	0,00	0,00	0,00	0,00
Despesas de Capital	10.000,00	0,00	0,00	0,00	0,00	0,00	0,00	0,00	0,00
VIGILÂNCIA EPIDEMIOLÓGICA (VIII)	84.000,00	2.450,00	2.450,00	100,00	2.450,00	100,00	2.450,00	100,00	0,00
Despesas Correntes	81.500,00	2.450,00	2.450,00	100,00	2.450,00	100,00	2.450,00	100,00	0,00
Despesas de Capital	2.500,00	0,00	0,00	0,00	0,00	0,00	0,00	0,00	0,00
ALIMENTAÇÃO E NUTRIÇÃO (IX)	0,00	0,00	0,00	0,00	0,00	0,00	0,00	0,00	0,00
Despesas Correntes	0,00	0,00	0,00	0,00	0,00	0,00	0,00	0,00	0,00
Despesas de Capital	0,00	0,00	0,00	0,00	0,00	0,00	0,00	0,00	0,00
OUTRAS SUBFUNÇÕES (X)	1.066.900,00	1.314.552,25	1.115.220,17	151,91	1.091.034,57	149,99	1.064.331,87	147,87	24.185,60
Despesas Correntes	1.041.900,00	1.259.552,25	1.078.776,96	85,65	1.054.591,36	83,73	1.027.888,66	81,61	24.185,60
Despesas de Capital	25.000,00	55.000,00	36.443,21	66,26	36.443,21	66,26	36.443,21	66,26	0,00
TOTAL (XI) = (IV + V + VI + VII + VIII + IX + X)	4.239.149,85	5.192.472,38	4.614.415,45	88,87	4.438.674,27	85,48	4.342.984,02	83,64	175.741,18

APURAÇÃO DO CUMPRIMENTO DO LIMITE MÍNIMO PARA APLICAÇÃO EM ASPS	DESPESAS EMPENHADAS (d)	DESPESAS LIQUIDADAS (e)	DESPESAS PAGAS (f)
Total das Despesas com ASPS (XII) = (XI)	4.614.415,45	4.438.674,27	4.342.984,02
(-) Restos a Pagar Não Processados Inscritos Indevidamente no Exercício sem Disponibilidade Financeira (XIII)	0,00	0,00	0,00
(-) Despesas Custeadas com Recursos Vinculados à Parcela do Percentual Mínimo que não foi Aplicada em ASPS em Ex	0,00	0,00	0,00
(-) Despesas Custeadas com Disponibilidade de Caixa Vinculada aos Restos a Pagar Cancelados (XV)	0,00	0,00	0,00
(=) VALOR APLICADO EM ASPS (XVI) = (XII - XIII - XIV - XV)	4.614.415,45	4.438.674,27	4.342.984,02
Despesa Mínima a ser Aplicada em ASPS (XVII)=(III) x 15%(LC 141/2012)		4.030.825,96	
Despesa Mínima a ser Aplicada em ASPS (XVII)=(III) x %(Lei Orgânica Municipal)		0,00	
Diferença entre o Valor Aplicado e a Despesa Mínima a ser Aplicada(XVIII)=(XVI(d ou e) - XVII)	583.589,49	407.848,31	312.158,06
Limite não Cumprido (XIV)=(XVIII)	0,00	0,00	0,00
PERCENTUAL DA RECEITA DE IMPOSTOS E TRANSFERÊNCIAS CONSTITUCIONAIS E LEGAIS APLICADO EM AS	17,17	16,51	16,16

CONTROLE DO VALOR REFERENTE AO PERCENTUAL MÍNIMO NÃO CUMPRIDO EM EXERCÍCIOS ANTERIORES PARA FINS DE APLICAÇÃO DOS RECURSOS VINCULADOS CONFORME ARTIGOS 25 E 26 DA LC141/2012	LIMITE NÃO CUMPRIDO				Saldo Final (não aplicado) (l)=(h-(i ou j))
	Saldo Inicial (no exercício atual) (h)	Despesas Custeadas no Exercício de Referência			
		Empenhadas (i)	Liquidadas (j)	Pagas (k)	
Diferença de limite não cumprido em 2022	0,00	0,00	0,00	0,00	0,00
Diferença de limite não cumprido em 2021	0,00	0,00	0,00	0,00	0,00
Diferença de limite não cumprido em Exercícios Anteriores	0,00	0,00	0,00	0,00	0,00
TOTAL DA DIFERENÇA DE LIMITE NÃO CUMPRIDO EM EXERCÍCIOS ANTERIORES (XX)	0,00	0,00	0,00	0,00	0,00

EXECUÇÃO DE RESTOS A PAGAR										
EXERCÍCIO DO EMPENHO	Valor Mínimo para aplicação em ASPS (m)	Valor aplicado em ASPS no exercício (n)	Valor aplicado além do limite mínimo (o)=(m-n), se <0, então (o)=0	Total inscrito em RP no exercício (p)	RPNP Inscritos Indevidamente no Exercício sem Disponibilidade Financeira (q)=(XIII d)	Valor inscrito em RP considerado no Limite (r)=(p-(o+q)) se <0, então (r)=0	Total de RP pagos (s)	Total de RP a pagar (t)	Total de RP cancelados ou prescritos (u)	Diferença entre o valor aplicado além do limite e o total de RP cancelados (v)=-((o + q)-u)
Empenhos de 2022	4.030.825,96	4.438.674,27	0,00	4.614.415,45	0,00	0,00	4.342.984,02	271.431,43	0,00	0,00
Empenhos de 2021	3.859.222,90	5.706.462,15	0,00	202.480,71	0,00	0,00	189.058,33	13.422,38	0,00	0,00
Empenhos de 2020	0,00	0,00	0,00	0,00	0,00	0,00	0,00	0,00	0,00	0,00
Empenhos de 2019	0,00	1.456,80	0,00	1.456,80	0,00	0,00	0,00	1.456,80	0,00	0,00
Empenhos de 2018 e anteriores	0,00	0,00	0,00	34.001,35	0,00	0,00	0,00	34.001,35	0,00	0,00
TOTAL DOS RESTOS A PAGAR CANCELADOS OU PRESCRITOS ATÉ O FINAL DO EXERCÍCIO ATUAL QUE AFETARAM O CUMPRIMENTO DO LIMITE (XXI)										0,00
TOTAL DOS RESTOS A PAGAR CANCELADOS OU PRESCRITOS ATÉ O FINAL DO EXERCÍCIO ANTERIOR QUE AFETARAM O CUMPRIMENTO DO LIMITE (XXII)										0,00
TOTAL DOS RESTOS A PAGAR CANCELADOS OU PRESCRITOS NO EXERCÍCIO ANTERIOR QUE AFETARAM O CUMPRIMENTO DO LIMITE (XXIII)=(XXI - XXII)										0,00

CONTROLE DOS RESTOS A PAGAR CANCELADOS OU PRESCRITOS PARA FINS DE APLICAÇÃO DA DISPONIBILIDADE DE CAIXA CONFORME ARTIGO 24, § 1º e 2º DA LC 141/2012	RESTOS A PAGAR CANCELADOS OU PRESCRITOS				Saldo Final (Não Aplicado) (aa)=9w-(xouy)
	Saldo Inicial (w)	Despesas custeadas no exercício de referência (j)			
		Empenhadas (x)	Liquidadas (y)	Pagas (z)	
Restos a pagar cancelados ou prescritos em 2022 a serem compensados (XXIV)	0,00	0,00	0,00	0,00	0,00
Restos a pagar cancelados ou prescritos em 2021 a serem compensados (XXV)	0,00	0,00	0,00	0,00	0,00
Restos a pagar cancelados ou prescritos em exercícios anteriores a serem compensados (XX')	0,00	0,00	0,00	0,00	0,00
TOTAL DE RESTOS A PAGAR CANCELADOS OU PRESCRITOS A COMPENSAR (XXVII)	0,00	0,00	0,00	0,00	0,00

RECEITAS ADICIONAIS PARA O FINANCIAMENTO DA SAÚDE NÃO COMPUTADAS NO CÁLCULO DO MÍNIMO	PREVISÃO INICIAL	PREVISÃO ATUALIZADA (a)	RECEITAS REALIZADAS	
			Até o Bimestre (b)	% (b/a) x 100
RECEITAS DE TRANSFERÊNCIAS PARA A SAÚDE (XXVIII)	5.579.325,00	5.579.325,00	3.522.801,32	63,14
Proveniente da União	4.827.733,00	4.827.733,00	3.146.459,96	65,17
Proveniente dos Estados	751.592,00	751.592,00	376.341,36	50,07
Proveniente de outros Municípios	0,00	0,00	0,00	0,00
RECEITA DE OPERAÇÕES DE CRÉDITO INTERNAS E EXTERNAS VINCULADAS A SAÚDE (XXIX)	0,00	0,00	0,00	0,00
OUTRAS RECEITAS (XXX)	0,00	0,00	0,00	0,00
TOTAL DE RECEITAS ADICIONAIS PARA FINANCIAMENTO DA SAÚDE (XXXI) = (XXVIII + XXIX + XXX)	5.579.325,00	5.579.325,00	3.522.801,32	63,14

DESPESAS COM SAÚDE POR SUBFUNÇÕES E CATEGORIA ECONÔMICA NÃO COMPUTADAS NO CÁLCULO DO MÍNIMO	DOTAÇÃO INICIAL	DOTAÇÃO ATUALIZADA (c)	DESPESAS EMPENHADAS		DESPESAS LIQUIDADAS		DESPESAS PAGAS		Inscritas em Restos a Pagar não Processados (g)
			Até o Bimestre (d)	% (d/c) x 100	Até o Bimestre (e)	% (e/c) x 100	Até o Bimestre (f)	% (f/c) x 100	
ATENÇÃO BÁSICA (XXXII)	3.398.057,00	5.775.831,42	5.621.610,63	196,88	4.984.902,95	162,54	4.915.132,18	161,26	636.707,68
Despesas Correntes	3.068.057,00	5.448.844,42	5.295.423,63	97,19	4.737.579,12	86,95	4.667.808,35	85,67	557.844,51
Despesas de Capital	330.000,00	327.187,00	326.187,00	99,69	247.323,83	75,59	247.323,83	75,59	78.863,17
ASSISTÊNCIA HOSPITALAR E AMBULATORIAL (XXXIII)	1.682.528,00	2.962.028,00	2.192.809,60	126,96	1.963.889,67	111,87	1.953.904,70	111,36	228.919,93
Despesas Correntes	909.660,00	1.996.160,00	1.872.646,60	93,81	1.711.600,82	85,74	1.701.615,85	85,24	161.045,78
Despesas de Capital	772.868,00	965.868,00	320.163,00	33,15	252.288,85	26,12	252.288,85	26,12	67.874,15
SUPORTE PROFILÁTICO E TERAPÊUTICO (XXXIV)	154.363,00	255.363,00	236.654,30	92,67	225.912,20	88,47	225.912,20	88,47	10.742,10
Despesas Correntes	149.363,00	255.363,00	236.654,30	92,67	225.912,20	88,47	225.912,20	88,47	10.742,10
Despesas de Capital	5.000,00	0,00	0,00	0,00	0,00	0,00	0,00	0,00	0,00
VIGILÂNCIA SANITÁRIA (XXXV)	0,00	0,00	0,00	0,00	0,00	0,00	0,00	0,00	0,00
Despesas Correntes	0,00	0,00	0,00	0,00	0,00	0,00	0,00	0,00	0,00
Despesas de Capital	0,00	0,00	0,00	0,00	0,00	0,00	0,00	0,00	0,00
VIGILÂNCIA EPIDEMIOLÓGICA (XXXVI)	327.300,00	307.025,58	302.900,00	98,66	278.956,51	90,86	253.406,51	82,54	23.943,49
Despesas Correntes	326.700,00	307.025,58	302.900,00	98,66	278.956,51	90,86	253.406,51	82,54	23.943,49
Despesas de Capital	600,00	0,00	0,00	0,00	0,00	0,00	0,00	0,00	0,00
ALIMENTAÇÃO E NUTRIÇÃO (XXXVII)	0,00	0,00	0,00	0,00	0,00	0,00	0,00	0,00	0,00
Despesas Correntes	0,00	0,00	0,00	0,00	0,00	0,00	0,00	0,00	0,00
Despesas de Capital	0,00	0,00	0,00	0,00	0,00	0,00	0,00	0,00	0,00
OUTRAS SUBFUNÇÕES (XXXVIII)	25.000,00	160.000,00	150.000,00	93,75	113.998,02	71,25	113.998,02	71,25	36.001,98
Despesas Correntes	22.000,00	160.000,00	150.000,00	93,75	113.998,02	71,25	113.998,02	71,25	36.001,98
Despesas de Capital	3.000,00	0,00	0,00	0,00	0,00	0,00	0,00	0,00	0,00
TOTAL (XXXVIX) = (XXXII + XXXIII + XXXIV + XXXV + XXXVI + XXXVII + XXXVIII)	5.587.248,00	9.460.248,00	8.503.974,53	89,89	7.567.659,35	79,99	7.462.353,61	78,88	936.315,18

DESPESAS TOTAIS COM SAÚDE EXECUTADAS COM RECURSOS PRÓPRIOS E COM RECURSOS TRANSFERIDOS DE OUTROS	DOTAÇÃO INICIAL	DOTAÇÃO ATUALIZADA (c)	DESPESAS EMPENHADAS		DESPESAS LIQUIDADAS		DESPESAS PAGAS		Inscritas em Restos a Pagar não Processados (g)
			Até o Bimestre (d)	% (d/c) x 100	Até o Bimestre (e)	% (e/c) x 100	Até o Bimestre (f)	% (f/c) x 100	
ATENÇÃO BÁSICA (XL) = (IV + XXXII)	4.138.406,85	6.361.748,07	6.045.603,97	95,03	5.383.891,79	84,62	5.256.101,62	82,62	661.712,18
ASSISTÊNCIA HOSPITALAR E AMBULATORIAL (XLI) = (V + XXXIII)	3.815.428,00	6.193.581,48	5.239.817,64	84,60	4.884.346,63	78,86	4.863.393,51	78,52	355.471,01
SUporte profilático e terapêutico (XLII) = (VI + XXXIV)	269.363,00	313.363,00	262.398,20	83,74	251.656,10	80,30	251.656,10	80,30	10.742,10
VIGILÂNCIA SANITÁRIA (XLIII) = (VII + XXXV)	100.000,00	0,00	0,00	0,00	0,00	0,00	0,00	0,00	0,00
VIGILÂNCIA EPIDEMIOLÓGICA (XLIV) = (VIII + XXXVI)	411.300,00	309.475,58	305.350,00	98,67	281.406,51	90,93	255.856,51	82,67	23.943,49
ALIMENTAÇÃO E NUTRIÇÃO (XLV) = (XIX + XXXVII)	0,00	0,00	0,00	0,00	0,00	0,00	0,00	0,00	0,00
OUTRAS SUBFUNÇÕES (XLVI) = (X + XXXVIII)	1.091.900,00	1.474.552,25	1.265.220,17	85,80	1.205.032,59	81,72	1.178.329,89	79,91	60.187,58
TOTAL DAS DESPESAS COM SAÚDE (XLVII) = (XI + XXXIX)	9.826.397,85	14.652.720,38	13.118.389,98	89,53	12.006.333,62	81,93	11.805.337,63	80,56	1.112.056,36
(*) Despesas executadas com recursos provenientes das transferências de recursos	5.587.248,00	9.460.248,00	8.503.974,53	89,89	7.567.659,35	79,99	7.462.353,61	78,88	936.315,18
TOTAL DAS DESPESAS EXECUTADAS COM RECURSOS PRÓPRIOS (XLVIII)	4.239.149,85	5.192.472,38	4.614.415,45	88,87	4.438.674,27	85,48	4.342.984,02	83,64	175.741,18

FONTE: Sistema de Contabilidade Pública, Unidade Responsável PREFEITURA MUNICIPAL DE PE DE SERRA

EDGAR CARNEIRO MIRANDA
PREFEITO
17924286500

CLAUDIA ELIZÂNGELA RIOS MIRANDA
SECRETARIO(A) DE FINANÇAS
01787808556

JACKSON RIBEIRO AZEVEDO
CONTADOR
52224333587

PREFEITURA MUNICIPAL DE PE DE SERRA
RELATÓRIO RESUMIDO DA EXECUÇÃO ORÇAMENTÁRIA
DEMONSTRATIVO DAS PARCERIAS PÚBLICO - PRIVADAS
ORÇAMENTOS FISCAL E DA SEGURIDADE SOCIAL
JANEIRO A OUTUBRO DE 2022 / BIMESTRE SETEMBRO - OUTUBRO

RREO - Anexo 13 (Lei nº 11.079, de 30.12.2004, arts. 22, 25 e 28)

Em reais

IMPACTOS DAS CONTRATAÇÕES DE PPP	SALDO TOTAL EM 31 DE DEZEMBRO DO EXERCÍCIO ANTERIOR	SALDO FINAL (acumulado até o bimestre)
TOTAL DE ATIVOS Ativos Contabilizados na SPE		
TOTAL DE PASSIVOS Obrigações decorrentes de At ivos Const ituídos pela SPE Provisões de PPP Outros Passivos		
ATOS POTENCIAS PASSIVOS Obrigações Contratuais Riscos Não Provisionados Garantias Concedidas Outros Passivos Cont ingentes		

DESPESAS DE PPP	EXERCÍCIO ANTERIOR	EXERCÍCIO CORRENTE	2023	2024	2025	2026	2027	2028	2029	2030	2031
Do Entre Federado, execto estatais não dependentes (I) = (I.1 + I.2)											
Contratadas (I.1)											
A Contratar (I.2)											
Das Estatais Não-Dependentes (II) = (II.1 + II.2)											
Contratadas (II.1)											
A Contratar (II.2)											
TOTAL DAS DESPESAS DE PPP (III) = (I + II)											
RECEITA CORRENTE LÍQUIDA (RCL) (IV)											
TOTAL DAS DESPESAS CONSIDERADAS PARA O LIMITE (I)											
TOTAL DAS DESPESAS CONSIDERADAS PARA O LIMITE / RCL (%) (V)=(I / IV)											


FONTE: Sistema de Contabilidade Pública, Unidade Responsável: PREFEITURA MUNICIPAL DE PÉ DE SERRA

Nota:

EDGAR CARNEIRO MIRANDA
PREFEITO
17924286500

CLAUDIA ELIZÂNGELA RIOS MIRANDA
SECRETARIO(A) DE FINANÇAS
01787808556

JACKSON RIBEIRO AZEVEDO
CONTADOR
52224333587

 <p>Sistema de Informações Contábeis e Fiscais do Setor Público Brasileiro TESOURO NACIONAL</p>	Relatório Resumido de Execução Orçamentária
	Prefeitura Municipal de Pé de Serra - BA (Poder Executivo)
	Orçamentos Fiscal e da Seguridade Social
	CNPJ: 13232913000185
	Exercício: 2022
	Período de referência: 5º bimestre

RREO-Anexo 13 | Tabela 13.0 - Demonstrativo das Parcerias Público-Privadas

Notas Explicativas	Valores
	31/10/2022
Notas Explicativas	-
Notas Explicativas	-

RREO-Anexo 14 | Tabela 14.0 - Demonstrativo Simplificado do Relatório Resumido da Execução Orçamentária - Municípios

Balanco Orçamentário	Valores
	Até o Bimestre
Balanco Orçamentário	-
RECEITAS	
Previsão Inicial	45.603.421,06
Previsão Atualizada	45.603.421,06
Receitas Realizadas	45.517.100,59
Déficit Orçamentário	2.362.495,26
Saldos de Exercícios Anteriores (Utilizados para Créditos Adicionais)	
DESPESAS	
Dotação Inicial	45.603.421,06
Dotação Atualizada	54.132.696,06
Despesas Empenhadas	51.488.276,49
Despesas Liquidadas	47.879.595,85
Despesas Pagas	46.893.622,78
Superávit Orçamentário	0,00

RREO-Anexo 14 | Tabela 14.0 - Demonstrativo Simplificado do Relatório Resumido da Execução Orçamentária - Municípios

Despesas por Função/Subfunção	Valores
	Até o Bimestre
Despesas por Função/Subfunção	-
Despesas Empenhadas	51.488.276,49
Despesas Liquidadas	47.879.595,85

RREO-Anexo 14 | Tabela 14.0 - Demonstrativo Simplificado do Relatório Resumido da Execução Orçamentária - Municípios

Receita Corrente Líquida - RCL	Valores
	Até o Bimestre
Receita Corrente Líquida - RCL	-
Receita Corrente Líquida	54.250.088,42
Receita Corrente Líquida Ajustada para Cálculo dos Limites de Endividamento	54.250.088,42
Receita Corrente Líquida Ajustada para Cálculo dos Limites da Despesa com Pessoal	54.250.088,42


RREO-Anexo 14 | Tabela 14.0 - Demonstrativo Simplificado do Relatório Resumido da Execução Orçamentária - Municípios

Receitas e Despesas do Regime Próprio de Previdência dos Servidores	Valores
	Até o Bimestre
Receitas e Despesas do Regime Próprio de Previdência dos Servidores	-
Fundo em Capitalização (PLANO PREVIDENCIÁRIO)	
Receitas Previdenciárias Realizadas	
Despesas Previdenciárias Empenhadas	
Despesas Previdenciárias Liquidadas	
Despesas Previdenciárias Pagas	
Resultado Previdenciário	
Fundo em Repartição (PLANO FINANCEIRO)	
Receitas Previdenciárias Realizadas	
Despesas Previdenciárias Empenhadas	
Despesas Previdenciárias Liquidadas	
Despesas Previdenciárias Pagas	
Resultado Previdenciário	

RREO-Anexo 14 | Tabela 14.0 - Demonstrativo Simplificado do Relatório Resumido da Execução Orçamentária - Municípios

Resultados Primário e Nominal	Verificação das Metas dos Resultados Nominal e Primário		
	Meta Fixada no Anexo de Metas Fiscais da LDO (a)	Resultado Apurado até o Bimestre (b)	% em Relação à Meta (b/a)
Resultados Primário e Nominal	-	-	-
Resultado Primário - Acima da Linha	827.188,00	-1.867.506,91	-2,26
Resultado Nominal - Acima da Linha	931.189,50	-1.414.641,64	-1,52

RREO-Anexo 14 | Tabela 14.0 - Demonstrativo Simplificado do Relatório Resumido da Execução Orçamentária - Municípios

 <p>Sistema de Informações Contábeis e Fiscais do Setor Público Brasileiro TESOURO NACIONAL</p>	Relatório Resumido de Execução Orçamentária
	Prefeitura Municipal de Pé de Serra - BA (Poder Executivo)
	Orçamentos Fiscal e da Seguridade Social
	CNPJ: 13232913000185
	Exercício: 2022
	Período de referência: 5º bimestre

Restos a Pagar por Poder e Ministério Público	Estágios dos Restos a Pagar			
	Inscrição	Cancelamento Até o Bimestre	Pagamento Até o Bimestre	Saldo a Pagar
Restos a Pagar por Poder e Ministério Público				
RESTOS A PAGAR PROCESSADOS	1.109.556,73	0,00	842.723,70	266.833,03
Poder Executivo	1.109.556,73		842.723,70	266.833,03
Poder Legislativo				
Poder Judiciário				
Ministério Público				
Defensoria Pública				
RESTOS A PAGAR NÃO PROCESSADOS	553.700,00	0,00	195.000,00	358.700,00
Poder Executivo	553.700,00		195.000,00	358.700,00
Poder Legislativo				
Poder Judiciário				
Ministério Público				
Defensoria Pública				
TOTAL	1.663.256,73	0,00	1.037.723,70	625.533,03

RREO-Anexo 14 | Tabela 14.0 - Demonstrativo Simplificado do Relatório Resumido da Execução Orçamentária - Municípios

Despesas com Manutenção e Desenvolvimento do Ensino	Apuração das Despesas com Ensino		
	Valor Apurado Até o Bimestre	Limites Constitucionais Anuais	
		% Mínimo a Aplicar no Exercício	% Aplicado Até o Bimestre
Despesas com Manutenção e Desenvolvimento do Ensino	-	-	-
Mínimo Anual de <18% / 25%> das Receitas de Impostos na Manutenção e Desenvolvimento do Ensino			
Mínimo Anual de 70% do FUNDEB na Remuneração dos Profissionais da Educação Básica			
Percentual de 50% da Complementação da União ao FUNDEB (VAAT) na Educação Infantil			
Mínimo de 15% da Complementação da União ao FUNDEB (VAAT) em Despesas de Capital			

RREO-Anexo 14 | Tabela 14.0 - Demonstrativo Simplificado do Relatório Resumido da Execução Orçamentária - Municípios

Receitas de Operações de Crédito e Despesas de Capital	Apuração das Receitas de Operações de Crédito e Despesas de Capital	
	Valor Apurado no Exercício	Saldo Não Realizado
Receitas de Operações de Crédito e Despesas de Capital	-	-
Receitas de Operações de Crédito		
Despesa de Capital Líquida		

RREO-Anexo 14 | Tabela 14.0 - Demonstrativo Simplificado do Relatório Resumido da Execução Orçamentária - Municípios

Projeção Atuarial dos Regimes de Previdência	Exercício de Apuração			
	Exercício	10º Exercício	20º Exercício	35º Exercício
Projeção Atuarial dos Regimes de Previdência	-	-	-	-
Fundo em Capitalização (Plano Previdenciário)				
Receitas Previdenciárias				
Despesas Previdenciárias				
Resultado Previdenciário	0,00	0,00	0,00	0,00
Fundo em Repartição (Plano Financeiro)				
Receitas Previdenciárias				
Despesas Previdenciárias				
Resultado Previdenciário	0,00	0,00	0,00	0,00

RREO-Anexo 14 | Tabela 14.0 - Demonstrativo Simplificado do Relatório Resumido da Execução Orçamentária - Municípios


Receita da Alienação de Ativos e Aplicação dos Recursos	Apuração da Receita da Alienação de Ativos e Aplicação dos Recursos	
	Valor Apurado no Exercício	Saldo a Realizar
Receita da Alienação de Ativos e Aplicação dos Recursos	-	-
Receitas da Alienação de Ativos		
Aplicação dos Recursos da Alienação de Ativos		

RREO-Anexo 14 | Tabela 14.0 - Demonstrativo Simplificado do Relatório Resumido da Execução Orçamentária - Municípios

Despesas com Ações e Serviços Públicos de Saúde	Apuração das Despesas com Saúde		
	Valor Apurado Até o Bimestre	Limites Constitucionais Anuais	
		% Mínimo a Aplicar no Exercício	% Aplicado Até o Bimestre
Despesas com Ações e Serviços Públicos de Saúde	-	-	-
Despesas com Ações e Serviços Públicos de Saúde Executadas com Recursos de Impostos			

RREO-Anexo 14 | Tabela 14.0 - Demonstrativo Simplificado do Relatório Resumido da Execução Orçamentária - Municípios

Despesas de Caráter Continuado Derivadas de PPP	Valor Realizado no Período	
	Valor Apurado no Exercício Corrente	
Despesas de Caráter Continuado Derivadas de PPP	-	-

 Sistema de Informações Contábeis e Fiscais do Setor Público Brasileiro TESOURO NACIONAL	Relatório Resumido de Execução Orçamentária
	Prefeitura Municipal de Pé de Serra - BA (Poder Executivo)
	Orçamentos Fiscal e da Seguridade Social
	CNPJ: 13232913000185
	Exercício: 2022
	Período de referência: 5º bimestre

Despesas de Caráter Continuado Derivadas de PPP	Valor Realizado no Período
Total das Despesas Consideradas para o Limite / RCL (%)	Valor Apurado no Exercício Corrente

RREO-Anexo 14 | Tabela 14.0 - Demonstrativo Simplificado do Relatório Resumido da Execução Orçamentária - Municípios

Notas Explicativas	Valores
Notas Explicativas	31/10/2022
Notas Explicativas	-



PREFEITURA MUNICIPAL DE PÉ DE SERRA
RELATÓRIO RESUMIDO DA EXECUÇÃO ORÇAMENTÁRIA
DEMONSTRATIVO DE SENTENÇAS JUDICIAIS
ORÇAMENTO FISCAL E DA SEGURIDADE SOCIAL

Órgão: (Todos)
Unidade: (Todos)

Período: 01/01/2022 a 31/10/2022

Tp Emp	CodRed	Dotação Orçamentária	Proc Credor	CNPJ/CPF	Data Emp	Data Liq	Data Pag	Bruto(R\$)	Retido	Liquido
N 242	88888888	8888 319091000000 730	TRIBUNAL REGIONAL DO TRABALHO DA 5- REGIAO	02.839.639/0001-90	02/05/2022	31/05/2022	31/05/2022	1.973,82		1.973,82
			IMPORTANCIA EMPENHADA PARA O PAGAMENTO DE RPV EM FAVOR DE VALDEVINO DA SILVA PROCESSO Nº0001277-84.2018.5.05.0251							
N 260	88888888	8888 319091000000 868	TRIBUNAL REGIONAL DO TRABALHO DA 5- REGIAO	02.839.639/0001-90	01/06/2022	29/06/2022	29/06/2022	973,41		973,41
			IMPORTANCIA EMPENHADA PARA O PAGAMENTO DE DESPESAS COM RPV PROCESSO Nº 1622-84.2017.5.05.0251 EM FAVOR DE JUCILENE SANTOS ARTAUJO							
N 261	88888888	8888 319091000000 869	TRIBUNAL REGIONAL DO TRABALHO DA 5- REGIAO	02.839.639/0001-90	01/06/2022	29/06/2022	29/06/2022	1.032,74		1.032,74
			IMPORTANCIA EMPENHADA PARA O PAGAMENTO DE DESPESAS COM RPV PROCESSO Nº 0000440-29.2018.5.05.0251 EM FAVOR DE JAILZA CERQUEIRA RAMOS ALMEIDA							
N 263	88888888	8888 319091000000 879	TRIBUNAL DE JUSTICA DO ESTADO DA BAHIA	13.100.722/0001-60	20/06/2022	20/06/2022	29/06/2022	778,00		778,00
			IMPORTANCIA EMPENHADA PARA O PAGAMENTO DE DESPESAS COM RPV EM FAVOR DE JAIR CHARLES PEREIRA AZEVEDO PROCESSO Nº 000437998201280502011							
N 264	88888888	8888 319091000000 870	TRIBUNAL REGIONAL DO TRABALHO DA 5- REGIAO	02.839.639/0001-90	01/06/2022	28/06/2022	29/06/2022	4.074,41		4.074,41
			IMPORTANCIA EMPENHADADA PARA OPAGAMENTO DE DESPESAS COM RPV ERM FAVOR DE LINEUZA CARNEIRO DOS SANTOS PROCESSO Nº 0001264-22.2017.5.05.0251							
N 289	88888888	8888 319091000000 950	TRIBUNAL REGIONAL DO TRABALHO DA 5- REGIAO	02.839.639/0001-90	01/07/2022	11/07/2022	11/07/2022	1.303,38		1.303,38
			IMPORTANCIA EMPENHADA PARA O PAGAMENTO DE DESPESAS COM SENTENCA JUDICIAL CORRESPONDENTE AO RPV EM FAVOR DE LAIANICE SOARES ADORNO PROCESSO Nº 0000038-45.2018.5.05.0251							
N 291	88888888	8888 319091000000 959	TRIBUNAL REGIONAL DO TRABALHO DA 5- REGIAO	02.839.639/0001-90	01/07/2022	12/07/2022	12/07/2022	497,70		497,70
			IMPORTANCIA EMPENHADA PARA O PAGAMENTO DE DESPESAS COM SENTENCA JUDICIAL CORRESPONDENTE AO RPV EM FAVOR DE MARINALVA CARNEIRO DE OLIVEIRA PROCESSO Nº 0000040-15.2018.5.05.0251							
N 357	88888888	8888 319091000000 1382	TRIBUNAL REGIONAL DO TRABALHO DA 5- REGIAO	02.839.639/0001-90	01/09/2022	26/09/2022	26/09/2022	5.486,12		5.486,12
			IMPORTANCIA EMPENHADA PARA O PAGAMENTO DE RPV EM FAVOR DE MICHELE SANTOS ARAUJO PROCESSO Nº 6952120175050251							
N 358	88888888	8888 319091000000 1383	TRIBUNAL REGIONAL DO TRABALHO DA 5- REGIAO	02.839.639/0001-90	01/09/2022	26/09/2022	26/09/2022	7.040,82		7.040,82
			IMPORTANCIA EMPENHADA PARA O PAGAMENTO DE RPV EM FAVOR DE MARIA CLEONICE LIMA CORDEIRO PROCESSO Nº 7827420175050251							
N 359	88888888	8888 319091000000 1384	TRIBUNAL REGIONAL DO TRABALHO DA 5- REGIAO	02.839.639/0001-90	01/09/2022	21/09/2022	26/09/2022	11.952,91		11.952,91
			IMPORTANCIA EMPENHADA PARA O PAGAMENTO DE RPV EM FAVOR DE MISAEL SOARES DA SILVA PROCESSO Nº 12417620175050251							
S 1	88888888	8888 319091000000 68	TRIBUNAL DE JUSTICA DO ESTADO DA BAHIA	13.100.722/0001-60	17/01/2022	17/01/2022	17/01/2022	30.130,49		30.130,49
			IMPORTANCIA EMPENHADA PARA O PAGAMENTO DE PRECATORIOS PROCESSO Nº 13232913000185 DURANTE O MES DE JANEIRO DE 2022							
S 1	88888888	8888 319091000000 126	TRIBUNAL DE JUSTICA DO ESTADO DA BAHIA	13.100.722/0001-60	27/01/2022	27/01/2022	31/01/2022	1.527,27		1.527,27
			IMPORTANCIA EMPENHADA PARA O PAGAMENTO DE DESPESAS COM RPV PROCESSO Nº 00011710920128050211 EM FAVOR DE EUSTOGIO PINTO RESEDA NETO							
S 2	88888888	8888 319091000000 127	TRIBUNAL DE JUSTICA DO ESTADO DA BAHIA	13.100.722/0001-60	27/01/2022	27/01/2022	31/01/2022	2.405,95		2.405,95
			IMPORTANCIA EMPENHADA PARA O PAGAMENTO DE DESPESAS COM RPV PROCESSO Nº 00011710920128050211 EM FAVOR							
S 3	88888888	8888 319091000000 128	TRIBUNAL DE JUSTICA DO ESTADO DA BAHIA	13.100.722/0001-60	27/01/2022	27/01/2022	31/01/2022	2.615,20		2.615,20
			IMPORTANCIA EMPENHADA PARA O PAGAMENTO DE DESPESAS COM RPV PROCESSO Nº 00011710920128050211 EM FAVOR DE IVANEIDE MARIA ALMEIDA DE QUERIROZ							
S 4	88888888	8888 319091000000 129	TRIBUNAL DE JUSTICA DO ESTADO DA BAHIA	13.100.722/0001-60	27/01/2022	27/01/2022	31/01/2022	2.615,20		2.615,20
			IMPORTANCIA EMPENHADA PARA O PAGAMENTO DE DESPESAS COM RPV PROCESSO Nº 00011710920128050211 EM FAVOR DE MARCIO DOS SANTOS RIOS							
S 2	88888888	8888 319091000000 144	TRIBUNAL DE JUSTICA DO ESTADO DA BAHIA	13.100.722/0001-60	07/02/2022	07/02/2022	07/02/2022	34.615,44		34.615,44
			REFERENTE AO PAGAMENTO DE PRECATORIOS PROCESSO Nº 13232913000185 CORRESPONDENTE AO MES DE FEVEREIRO							
S 1	88888888	8888 319091000000 216	TRIBUNAL REGIONAL DO TRABALHO DA 5- REGIAO	02.839.639/0001-90	18/02/2022	18/02/2022	18/02/2022	3.790,77		3.790,77
			REFERENTE PAGAMENTO DE SENTENCA JUDICIAL EM FAVOR DE MARA DALILA SANTOS CARNEIRO PROCESSO Nº 16184720175050251 1ª PARCELA							
S 1	88888888	8888 319091000000 217	TRIBUNAL REGIONAL DO TRABALHO DA 5- REGIAO	02.839.639/0001-90	18/02/2022	18/02/2022	18/02/2022	7.087,22		7.087,22
			REFERENTE AO PAGAMENTO DE SENTENCA JUDICIAL EM FAVOR DE CLEIDEANA RIOS DA SILVA PROCESSO Nº 577-45.2017.5.05.0251 1ª PARCELA							
S 3	88888888	8888 319091000000 377	TRIBUNAL DE JUSTICA DO ESTADO DA BAHIA	13.100.722/0001-60	22/03/2022	22/03/2022	22/03/2022	39.100,39		39.100,39
			REFERENTE PAGAMENTO DE PRECATORIOS PROCESSO Nº 13232913000185 CORRESPONDENTE AO MES DE MARÇO							



PREFEITURA MUNICIPAL DE PÉ DE SERRA
RELATÓRIO RESUMIDO DA EXECUÇÃO ORÇAMENTÁRIA
DEMONSTRATIVO DE SENTENÇAS JUDICIAIS
ORÇAMENTO FISCAL E DA SEGURIDADE SOCIAL

Órgão: (Todos)
Unidade: (Todos)

Período: 01/01/2022 a 31/10/2022

Tp Emp	CodRed	Dotação Orçamentária	Proc Credor	CNPJ/CPF	Data Emp	Data Liq	Data Pag	Bruto(R\$)	Retido	Liquido
S 2	8888888	8888 319091000000	271 TRIBUNAL REGIONAL DO TRABALHO DA 5- REGIAO	02.839.639/0001-90	02/03/2022	02/03/2022	02/03/2022	7.087,22		7.087,22
			REFERENTE AO PAGAMENTO DE SENTENÇA JUDICIAL EM FAVOR DE CLEIDEANA RIOS DA SILVA PROCESSO Nº 577-45.2017.5.05.0251 1ª PARCELA							
S 2	8888888	8888 319091000000	505 TRIBUNAL REGIONAL DO TRABALHO DA 5- REGIAO	02.839.639/0001-90	01/04/2022	19/04/2022	19/04/2022	3.790,77		3.790,77
			REFERENTE AO PAGAMENTO DE SENTENÇA JUDICIAL EM FAVOR DE MARA DALILA SANTOS CARNEIRO PROCESSO Nº 16184720175050251 1ª PARCELA							
S 4	8888888	8888 319091000000	478 TRIBUNAL DE JUSTICA DO ESTADO DA BAHIA	13.100.722/0001-60	11/04/2022	11/04/2022	11/04/2022	34.615,44		34.615,44
			REFERENTE AO PAGAMENTO DE PRECATORIOS PROCESSO Nº 13232913000185 CORRESPONDENTE AO MES DE ABRIL							
S 5	8888888	8888 319091000000	645 TRIBUNAL DE JUSTICA DO ESTADO DA BAHIA	13.100.722/0001-60	12/05/2022	12/05/2022	12/05/2022	34.615,44		34.615,44
			REFERENTE AO PAGAMENTO DE PRECATORIOS PROCESSO Nº 80070214120218050000 CORRESPONDENTE AO MES DE MAIO							
N 179	8888888	8888 319091000000	464 TRIBUNAL REGIONAL DO TRABALHO DA 5- REGIAO	02.839.639/0001-90	01/04/2022	08/04/2022	08/04/2022	308,54		308,54
			IMPORTANCIA EMPENHADA PARA O PAGAMENTO DE RPV EM FAVOR DE EDVALDO CRUZ DE JESUS PROCESSO Nº 00010621120185050251							
N 169	8888888	8888 319091000000	394 TRIBUNAL REGIONAL DO TRABALHO DA 5- REGIAO	02.839.639/0001-90	01/03/2022	29/03/2022	29/03/2022	5.463,45		5.463,45
			IMPORTANCIA EMPENHADA PARA O PAGAMENTO DE SENTENÇA JUDICIAL CORRESPONDENTE A RPV, EM FAVOR DE JUSIVANDA CONCEICAO RIOS,PROCESSO 84420175050251							
N 138	8888888	8888 319091000000	172 TRIBUNAL DE JUSTICA DO ESTADO DA BAHIA	13.100.722/0001-60	01/02/2022	14/02/2022	14/02/2022	915,42		915,42
			IMPORTANCIA EMPENHADA PARA O PAGAMENTO DE RPV EM FAVOR DE AUDEMARIO CARNEIRO RIOS/ALESSANDRO CORDEIRO SANTOSPROCESSO Nº 98020058050192							
N 64	8888888	8888 319091000000	130 TRIBUNAL DE JUSTICA DO ESTADO DA BAHIA	13.100.722/0001-60	27/01/2022	27/01/2022	31/01/2022	4.698,84		4.698,84
			IMPORTANCIA EMPENHADA PARA PAGAMENTO DE DESPESAS COM SENTENCAS JUDICIAIS PROCESSO 80008245820178050211 REFERENTE A RPV EM FAVOR DE RILDO OLIVEIRA RIOS/BEL MARCELO SILVA GUIMARAES							
N 200	0205501	2013 319091000000	508 TRIBUNAL REGIONAL DO TRABALHO DA 5- REGIAO	02.839.639/0001-90	07/07/2022	07/07/2022	07/07/2022	5.848,40		5.848,40
			IMPORTANCIA EPENHADA PARA O PAGAMENTO DE SENTENÇA JUDICIAL A FAVOR DE MARIA MARGARETE OLIVEIRA CARNEIRO SANTOS. PROCESSO Nº 0002361-57.2017.5.05.0251							
N 199	0205501	2013 319091000000	507 TRIBUNAL REGIONAL DO TRABALHO DA 5- REGIAO	02.839.639/0001-90	07/07/2022	07/07/2022	07/07/2022	1.501,72		1.501,72
			IMPORTANCIA EPENHADA PARA O PAGAMENTO DE BLOQUEIO JUDICIAL, A FAVOR DE TATIANA DA CRUZ SANTOS PROCESSO Nº219-46.2018.5.05.0251							
S 6	8888888	8888 319091000000	853 TRIBUNAL DE JUSTICA DO ESTADO DA BAHIA	13.100.722/0001-60	23/06/2022	23/06/2022	23/06/2022	34.615,44		34.615,44
			REFERENTE AO PAGAMENTO DE PRECATORIOS PROCESSO Nº 0578955-48.2015.8.05.001 CORRESPONDENTE AO MES DE JUNHO							
S 1	8888888	8888 319091000000	955 TRIBUNAL REGIONAL DO TRABALHO DA 5- REGIAO	02.839.639/0001-90	11/07/2022	11/07/2022	11/07/2022	2.665,27		2.665,27
			IMPORTANCIA EMPENHADA PARA O PAGAMENTO DE DESPESAS COM SENTENÇA JUDICIAL CORRESPONDENTE AO RPV EM FAVOR DE LORENA SOARES ADORNO PROCESSO Nº 0000392-70.2018.5.05.0251							
S 2	8888888	8888 319091000000	956 TRIBUNAL REGIONAL DO TRABALHO DA 5- REGIAO	02.839.639/0001-90	11/07/2022	11/07/2022	11/07/2022	266,53		266,53
			IMPORTANCIA EMPENHADA PARA O PAGAMENTO DE DESPESAS COM SENTENÇA JUDICIAL CORRESPONDENTE AO RPV EM FAVOR DE LORENA SOARES ADORNO PROCESSO Nº 0000392-70.2018.5.05.0251 2ª E ULTIMA PARCELA							
N 241	8888888	8888 319091000000	729 TRIBUNAL REGIONAL DO TRABALHO DA 5- REGIAO	02.839.639/0001-90	02/05/2022	31/05/2022	31/05/2022	3.313,88		3.313,88
			IMPORTANCIA EMPENHADA PARA PAGAMENTO DE RPV EM FAVOR DE IRENE CAVALCANTE DE OLIVEIRA PROCESSO Nº 0000947-87.2018.5.05.0251							
N 208	8888888	8888 319091000000	440 TRIBUNAL REGIONAL DO TRABALHO DA 5- REGIAO	02.839.639/0001-90	04/04/2022	04/04/2022	04/04/2022	3.280,69		3.280,69
			IMPORTANCIA EPENHADA PARA O PAGAMENTO DE RPV EM FAVOR DE JORGENEIA DE LIMA CARNEIRO PROCESSO Nº 0002109542017.0.05.0251							
N 207	8888888	8888 319091000000	439 TRIBUNAL REGIONAL DO TRABALHO DA 5- REGIAO	02.839.639/0001-90	04/04/2022	04/04/2022	04/04/2022	7.368,82		7.368,82
			IMPORTANCIA EPENHADA PARA O PAGAMENTO DE RPV EM FAVOR DE GILCLEIDE DE OLIVEIRA JESUS PROCESSO Nº 0001351-75.2017.5.05.0251							
N 206	8888888	8888 319091000000	438 TRIBUNAL REGIONAL DO TRABALHO DA 5- REGIAO	02.839.639/0001-90	04/04/2022	04/04/2022	04/04/2022	5.465,19		5.465,19
			IMPORTANCIA EPENHADA PARA O PAGAMENTO DE RPV EM FAVOR DE GIRLANDE SANTOS DE JESUS PROCESSO Nº 0000485-67.2017.5.05.0251							
N 205	8888888	8888 319091000000	437 TRIBUNAL REGIONAL DO TRABALHO DA 5- REGIAO	02.839.639/0001-90	04/04/2022	04/04/2022	04/04/2022	5.658,05		5.658,05
			IMPORTANCIA EPENHADA PARA O PAGAMENTO DE RPV EM FAVOR DE JUCELIMA DE OLIVEIRA RIOS PROCESSO Nº 0001272622018.5.05.0251							
N 204	8888888	8888 319091000000	436 TRIBUNAL REGIONAL DO TRABALHO DA 5- REGIAO	02.839.639/0001-90	04/04/2022	04/04/2022	04/04/2022	4.236,80		4.236,80



PREFEITURA MUNICIPAL DE PÉ DE SERRA
RELATÓRIO RESUMIDO DA EXECUÇÃO ORÇAMENTÁRIA
DEMONSTRATIVO DE SENTENÇAS JUDICIAIS
ORÇAMENTO FISCAL E DA SEGURIDADE SOCIAL

Órgão: (Todos)
Unidade: (Todos)

Período: 01/01/2022 a 31/10/2022

Tp Emp	CodRed	Dotação Orçamentária	Proc Credor	CNPJ/CPF	Data Emp	Data Liq	Data Pag	Bruto(R\$)	Retido	Liquido
N 189	8888888	8888 319091000000 538	TRIBUNAL REGIONAL DO TRABALHO DA 5- REGIAO	02.839.639/0001-90	26/04/2022	27/04/2022	27/04/2022	264,30		264,30
IMPORTANCIA EPENHADA PARA O PAGAMENTO DE RPV EM FAVOR DE LUIZA EMANUELA DAS MECXES RIOS. PROCESSO Nº 0002180-56.2017.5.05.0251										
N 181	8888888	8888 319091000000 489	TRIBUNAL REGIONAL DO TRABALHO DA 5- REGIAO	02.839.639/0001-90	01/04/2022	12/04/2022	13/04/2022	895,29		895,29
IMPORTANCIA EPENHADA PARA O PAGAMENTO DE RPV EM FAVOR DE LUCIANA DE LIMA CARNEIRO PROCESSO Nº 00017760520175050251										
N 180	8888888	8888 319091000000 465	TRIBUNAL REGIONAL DO TRABALHO DA 5- REGIAO	02.839.639/0001-90	01/04/2022	08/04/2022	08/04/2022	3.085,40		3.085,40
IMPORTANCIA EMPENHADA PARA O PAGAMENTO DE RPV EM FAVOR DE MARIA LUIZA DE JESUS PROCESSO Nº 00001951820185050251										
S 7	8888888	8888 319091000000 1039	TRIBUNAL DE JUSTICA DO ESTADO DA BAHIA	13.100.722/0001-60	26/07/2022	26/07/2022	26/07/2022	34.615,44		34.615,44
IMPORTANCIA EMPENHADA PARA O PAGAMENTO DE RPV EM FAVOR DE EDVALDO CRUZ DE JESUS PROCESSO Nº 00010621120185050251										
S 8	8888888	8888 319091000000 1202	TRIBUNAL DE JUSTICA DO ESTADO DA BAHIA	13.100.722/0001-60	25/08/2022	25/08/2022	25/08/2022	34.615,44		34.615,44
IMPORTANCIA EMPENHADA PARA O PAGAMENTO DE PRECATORIOS PROCESSO Nº 13232913000185 DURANTE O MES DE JULHO DE 2022										
S 1	8888888	8888 319091000000 1324	TRIBUNAL REGIONAL DO TRABALHO DA 5- REGIAO	02.839.639/0001-90	15/09/2022	15/09/2022	15/09/2022	4.227,27		4.227,27
REFERENTE AO PAGAMENTO DE PRECATORIOS PROCESSO Nº 0578955482015805001 CORRESPONDENTE AO MES DE AGOSTO										
S 2	8888888	8888 319091000000 1325	TRIBUNAL REGIONAL DO TRABALHO DA 5- REGIAO	02.839.639/0001-90	15/09/2022	15/09/2022	15/09/2022	790,37		790,37
REFERENTE AO PAGAMENTO DE RPV EM FAVOR DE CELESTE DA SILVA CARNEIRO PROCESSO Nº 6472820185050251 PARCELA 1/2										
S 9	8888888	8888 319091000000 1398	TRIBUNAL DE JUSTICA DO ESTADO DA BAHIA	13.100.722/0001-60	27/09/2022	27/09/2022	27/09/2022	34.615,44		34.615,44
REFERENTE AO PAGAMENTO DE PRECATORIOS PROCESSO Nº 0578955482015805001 CORRESPONDENTE AO MES DE SETEMBRO										
S 1	8888888	8888 319091000000 1445	TRIBUNAL REGIONAL DO TRABALHO DA 5- REGIAO	02.839.639/0001-90	03/10/2022	05/10/2022	05/10/2022	3.163,87		3.163,87
REFERENTE AO PAGAMENTO DE RPV EM FAVOR DE JULIANA CARNEIRO RIOS PROCESSO Nº00001694920205050251 PARCELA 1/2										
S 2	8888888	8888 319091000000 1450	TRIBUNAL REGIONAL DO TRABALHO DA 5- REGIAO	02.839.639/0001-90	05/10/2022	05/10/2022	05/10/2022	316,39		316,39
IMPORTANCIA EMPENHADA PARA O PAGAMENTO DE RPV EM FAVOR DE JULIANA CARNEIRO RIOS PROCESSO Nº00001694920205050251 PARCELA 2/2										
S 10	8888888	8888 319091000000 1592	TRIBUNAL DE JUSTICA DO ESTADO DA BAHIA	13.100.722/0001-60	31/10/2022	31/10/2022	31/10/2022	34.615,44		34.615,44
REFERENTE AO PAGAMENTO DE PRECATORIOS PROCESSO Nº 0578955482015805001 CORRESPONDENTE AO MES DE OUTUBRO										



PREFEITURA MUNICIPAL DE PÉ DE SERRA

RELATÓRIO RESUMIDO DA EXECUÇÃO ORÇAMENTÁRIA
DEMONSTRATIVO DE SENTENÇAS JUDICIAIS
ORÇAMENTO FISCAL E DA SEGURIDADE SOCIAL

Órgão: (Todos)
Unidade: (Todos)

Período: 01/01/2022 a 31/10/2022

<u>Tp Emp</u>	<u>CodRed</u>	<u>Dotação Orçamentária</u>	<u>Proc Credor</u>	<u>CNPJ/CPF</u>	<u>Data Emp</u>	<u>Data Liq</u>	<u>Data Pag</u>	<u>Bruto(R\$)</u>	<u>Retido</u>	<u>Liquido</u>	
Total de Registros:		49						Total :	475.921,80	0,00	475.921,80

EDGAR CARNEIRO MIRANDA
PREFEITO
17924286500

CLAUDIA ELIZÂNGELA RIOS MIRANDA
SECRETARIO(A) DE FINANÇAS
01787808556

JACKSON RIBEIRO AZEVEDO
CONTADOR
52224333587

ÓRGÃO/SETOR: SECRETARIA DE SAÚDE

CATEGORIA: LICITAÇÕES E CONTRATOS

ADJUDICAÇÃO E HOMOLOGAÇÃO (CREDENCIAMENTO Nº 005/2022)



Estado da Bahia
PREFEITURA MUNICIPAL DE PÉ DE SERRA
CNPJ: 13.232.913/0001-85



**TERMO DE HOMOLOGAÇÃO/ADJUDICAÇÃO
PROCESSO ADMINISTRATIVO Nº 189/2022
CREDENCIAMENTO Nº 005/2022**

O **PREFEITO MUNICIPAL DE PÉ DE SERRA - BA**, no uso de suas atribuições, em conformidade com a Lei Federal 8.666/93 e suas alterações, e pelo que foi apresentado pela Comissão Permanente de Licitação, nomeada através da Portaria nº 001/2022, resolve HOMOLOGAR E ADJUDICA o **CREDENCIAMENTO Nº 005/2022**, tendo como objeto: **CREDENCIAMENTO DE PESSOA FÍSICA OU JURÍDICA PARA PRESTAÇÃO DE SERVIÇOS MÉDICOS DE SAÚDE, EM CARÁTER COMPLEMENTAR AO SISTEMA ÚNICO DE SAÚDE (SUS), PARA ATENDER AS NECESSIDADES DO MUNICÍPIO DE PÉ DE SERRA/BA**, em favor da empresa conforme relação abaixo, para que surta os seus efeitos jurídicos e legais.

EMPRESA OU PESSOA FÍSICA CREDENCIADO	CPF / CNPJ	ESPECIALIDADE / SERVIÇOS	ITEM	QTD/ MÉDICO
CFM SERVIÇOS MÉDICOS LTDA – ME	45.237.366/0001-17	Profissionais Médicos Generalistas	1	01
		Profissionais Médicos Generalistas (Segunda a sexta) - HOSPITAL	3	01
		Profissionais Médicos Generalistas (Finais de semana) - HOSPITAL		
		Profissionais Médicos Generalistas (Feriados) – HOSPITAL		
Médico para Transferência				

Pé de Serra/BA, 28 de novembro de 2022.

EDGAR CARNEIRO MIRANDA
Prefeito Municipal.

EXTRATO (CONTRATO Nº 209/2022)



Estado da Bahia
PREFEITURA MUNICIPAL DE PÉ DE SERRA
CNPJ: 13.232.913/0001-85



**EXTRATO DO CONTRATO Nº 209/2022
CREDENCIAMENTO Nº 005/2022
PROCESSO ADMINISTRATIVO Nº 189/2022**

A **PREFEITURA MUNICIPAL DE PÉ DE SERRA/BA**, torna pública a contratação através do **Extrato de Contrato nº 209/2022**, tendo como objeto o **CREDENCIAMENTO DE PESSOA FÍSICA OU JURÍDICA PARA PRESTAÇÃO DE SERVIÇOS MÉDICOS DE SAÚDE**, EM CARÁTER COMPLEMENTAR AO SISTEMA ÚNICO DE SAÚDE (SUS), PARA ATENDER AS NECESSIDADES DO MUNICÍPIO DE PÉ DE SERRA/BA. **Vigência do Contrato:** 28/11/2022 a 28/11/2023; **Contratada:** CFM SERVIÇOS MÉDICOS LTDA – ME, inscrita no CNPJ sob o nº 45.237.366/0001-17; **Valor Global:** R\$ 196.486,20 (Cento e Noventa e Seis Mil, Quatrocentos e Oitenta e Seis Reais e Vinte Centavos).

Recurso Orçamentário:

Órgão / Unidade:	02.06.601 – FUNDO MUNICIPAL DE SAÚDE.
Proj. /Ativ:	2.022 – Man. das Ações de Atenção Básica em Saúde. 2.029 – Gestão das Ações de Média Complexidade. 2.039 – Gestão das Ações de Saúde Mental.
Elemento de Despesa:	3.3.90.36.00 – Outros Serviços de Terceiros – Pessoa Física. 3.3.90.39.00 – Outros Serviços de Terceiros – Pessoa Jurídica.
Fonte de Recursos:	02 – Rec. Imp. e Transf. Imp. – Saúde 15%. 14 – Transferências dos Recursos do SUS.

PREFEITURA MUNICIPAL
CONSTRUINDO UMA NOVA HISTÓRIA Pé de Serra/BA, 28 de novembro de 2022.

EDGAR CARNEIRO MIRANDA
Prefeito do Município de Pé de Serra - BA.

Prefeitura Municipal de Pé de Serra
CNPJ: 13.232.913/0001-85
Av. Luiz Viana Filho, nº 150, Centro, CEP 44-655-000, Tel: (75) 3660-2121 e-mail: licitacaopds@gmail.com

JULGAMENTO DE HABILITAÇÃO (CREDENCIAMENTO Nº 005/2022)



Estado da Bahia
PREFEITURA MUNICIPAL DE PÉ DE SERRA
CNPJ: 13.232.913/0001-85



**RESULTADO DE JULGAMENTO
CREDENCIAMENTO Nº 005/2022**

O Município de Pé de Serra/BA, através da Comissão Permanente de Licitação instituída através da Portaria nº 001/2022, torna público o resultado do Credenciamento nº 005/2022, Processo Administrativo nº 189/2022, tendo como objeto o **CREDENCIAMENTO DE PESSOA FÍSICA OU JURÍDICA PARA PRESTAÇÃO DE SERVIÇOS MÉDICOS DE SAÚDE, EM CARÁTER COMPLEMENTAR AO SISTEMA ÚNICO DE SAÚDE (SUS), PARA ATENDER AS NECESSIDADES DO MUNICÍPIO DE PÉ DE SERRA/BA.** Conforme relação abaixo:

EMPRESA OU PESSOA FÍSICA CREDENCIADO	CPF / CNPJ	ESPECIALIDADE / SERVIÇOS	ITEM	QTD/ MÉDICO
CFM SERVIÇOS MÉDICOS LTDA – ME	45.237.366/0001-17	Profissionais Médicos Generalistas	1	01
		Profissionais Médicos Generalistas (Segunda a sexta) - HOSPITAL	3	01
		Profissionais Médicos Generalistas (Finais de semana) - HOSPITAL		
		Profissionais Médicos Generalistas (Feriados) – HOSPITAL		
Médico para Transferência				

Pé de Serra/BA, 28 de novembro de 2022.

Alexsandro Santos Araújo
Presidente da COPEL

Prefeitura Municipal de Pé de Serra - CNPJ: 13.232.913/0001-85
Avenida Luiz Viana Filho, 150 - Centro - CEP: 44.655-000 Pé de Serra - Bahia
Telefone: (75) 3660 - 2121/2985