



Diário Oficial do EXECUTIVO

Prefeitura Municipal de Governador Mangabeira - BA

Sexta-feira • 10 de dezembro de 2021 • Ano V • Edição Nº 791



QR CODE

SUMÁRIO

GABINETE DO PREFEITO	2
ATOS OFICIAIS	2
LEI (Nº 700/2021)	2
LEI (Nº 701/2021)	45
SECRETARIA MUNICIPAL DA FAZENDA, ORÇAMENTO E PLANEJAMENTO - SEFOP	116
LICITAÇÕES E CONTRATOS	116
TERMO ADITIVO (CONTRATO Nº 0222/2021)	116
TERMO ADITIVO (CONTRATO Nº 038/2021)	118
SECRETARIA MUNICIPAL DE ASSISTÊNCIA SOCIAL, DA IGUALDADE RACIAL E DOS ESPORTES - SEMASIRE	120
ATOS OFICIAIS	120
RESOLUÇÃO (Nº 008/2021)	120

NOTA: As matérias que possuem um asterisco (*) em sua descrição, indicam REPUBLICAÇÃO.

CONFIABILIDADE

PONTUALIDADE

CREDIBILIDADE



IMPrensa
OFICIAL
MAIS TRANSPARÊNCIA PARA TODOS



GESTOR: MARCELO PEDREIRA DE MENDONÇA

<http://pmgovernadormangabeiraba.imprensaoficial.org/>

ÓRGÃO/SETOR: GABINETE DO PREFEITO

CATEGORIA: ATOS OFICIAIS

LEI (Nº 700/2021)

LEI DO PLANO PLURIANUAL 2022 -2025



PREFEITURA MUNICIPAL DE GOVERNADOR MANGABEIRA

LEI DO PLANO PLURIANUAL 2022-2025

GESTOR: MARCELO PEDREIRA DE MENDONÇA



**ESTADO DA BAHIA
PREFEITURA MUNICIPAL DE GOVERNADOR MANGABEIRA
GABINETE DO PREFEITO**

LEI DO PLANO PLURIANUAL PERÍODO 2022-2025

- 1. LEI DO PLANO PLURIANUAL**
 - 1.1 LEI DO PLANO PLURIANUAL
- 2. ANEXO DE AÇÕES POR REGIONALIZAÇÃO**
 - 2.1 DEMONSTRATIVO DE AÇÕES POR REGIONALIZAÇÃO
- 3. ANEXO DE AÇÕES POR UNIDADE EXECUTORA**
 - 3.1 DEMONSTRATIVO DE AÇÕES POR UNIDADE EXECUTORA
- 4. INDICADORES POR PROGRAMAS**
 - 4.1 DEMONSTRATIVO DE INDICADORES POR PROGRAMA
- 5. ANEXO DE RECURSOS ORÇAMENTÁRIOS POR EIXO E PROGRAMA**
 - 5.1 DEMONSTRATIVO DE RECURSOS ORÇAMENTARIOS POR EIXO E PROGRAMA
- 6 ANEXO DE METAS E PRIORIDADES**
 - 6.1 ANEXO DE METAS E PRIORIDADES



**ESTADO DA BAHIA
PREFEITURA MUNICIPAL DE GOVERNADOR MANGABEIRA
GABINETE DO PREFEITO**

LEI DO PLANO PLURIANUAL PERÍODO 2022-2025

- 1. LEI DO PLANO PLURIANUAL**
 - 1.1 LEI DO PLANO PLURIANUAL**



**ESTADO DA BAHIA
PREFEITURA MUNICIPAL DE GOVERNADOR MANGABEIRA
GABINETE DO PREFEITO**

LEI Nº 700, DE 09 DE DEZEMBRO DE 2021.

Dispõe sobre o Plano Plurianual – PPA para o quadriênio 2022-2025 e dá outras providências.

O PREFEITO DO MUNICÍPIO DE GOVERNADOR MANGABEIRA, Estado da Bahia, no uso de suas atribuições legais, faço saber que a Câmara Municipal aprovou e eu sancionei e promulgo a seguinte lei:

Art. 1º. Esta Lei institui o Plano Plurianual – PPA para o quadriênio 2022/2025, estabelecendo de forma regionalizada, conforme disposições contidas no art. 165 da Constituição Federal, as diretrizes estratégicas, objetivos e metas da Administração Municipal para as despesas de capital e outras delas decorrentes, bem como para as relativas aos programas de duração continuada.

Art. 2º O PPA 2022-2025 está organizado em 05 Eixos Estratégicos que incluem o conjunto de Programas e Ações governamentais, com vistas a estabelecer diretrizes e linhas de intervenções que promovam o desenvolvimento econômico e social de Governador Mangabeira, na forma dos Anexos:

- Anexo I – Ações por Regionalização
- Anexo II – Ações por Unidade Executora
- Anexo III – Indicadores por Programa
- Anexo IV – Recursos Orçamentários por Eixo Programa
- Anexo V – Informações Complementares

Parágrafo único. Constituem Eixos Estratégicos norteadores da Administração Pública Municipal:

- I - Administração Legislativa;
- II – Administração Executiva;
- III - Expansão Urbana, Rural e Econômica Sustentáveis;
- IV - Aprimoramento das Relações Sociais e Desenvolvimento Humano;
- V - Saúde e Bem-Estar Social.

Art. 3º Os programas, no âmbito da Administração Pública Municipal, como instrumento de ações de governo, ficam restritos àqueles integrantes do Plano Plurianual instituídos por esta Lei.



**ESTADO DA BAHIA
PREFEITURA MUNICIPAL DE GOVERNADOR MANGABEIRA
GABINETE DO PREFEITO**

§ 1º Constituem Programas do PPA:
I- no âmbito do Poder Executivo:

- a) Modernização da Gestão Administrativa;
- b) Construindo uma Cidade Melhor;
- c) Cidade Limpa Mangabeira Consciente;
- d) Educação Ambiental e Desenvolvimento Sustentável;
- e) Educação Trabalhando por Todos;
- f) Cultura para Todos;
- g) Equidade e Justiça Social;
- h) Proteção e Defesa da Criança e do Adolescente;
- i) Trabalhando Pela Diversidade e Garantia dos Direitos;
- j) Fortalecimento das Relações;
- k) Esporte e Lazer;
- l) Mais Saúde Trabalhando por Todos;
- m) Desenvolvimento da Ciência, Tecnologia e Inovação.

II – no âmbito do Poder Legislativo:
a) Legislativo Mais Forte.

§ 2º Toda ação governamental está estruturada em programas, com seus indicadores, agregados as suas respectivas unidades orçamentárias, funções e subfunções, que constituem o elemento de compatibilização entre os objetivos do PPA 2022-2025, as prioridades e metas fixadas nas leis de diretrizes orçamentárias e as programações estabelecidas nos orçamentos anuais, correspondentes aos exercícios abrangidos.

§ 3º No PPA 2022-2025 os programas cujas dotações são exclusivamente destinadas ao custeio e operações especiais, terão seus custos apropriados com fins de fechamento da previsão de recursos estimados para o período, sendo detalhados exclusivamente nas Leis Orçamentárias Anuais.

Art. 4º Nos orçamentos anuais, os programas constantes do PPA 2022-2025 serão estruturados em unidades, grupos de despesa e fontes de recurso.

Art. 5º Os valores financeiros dos programas e as metas físicas das ações correspondem ao período de execução do PPA, não estabelecendo limites rígidos à programação física e financeira constante das leis orçamentárias e de seus créditos adicionais.

Art. 6º O Plano Plurianual poderá sofrer revisões, mediante projeto de lei de iniciativa do Poder Executivo, submetidas à apreciação da Câmara Municipal, visando ajustá-lo ao contexto macroeconômico, ao ordenamento jurídico e às necessidades sociais e/ou econômicas.

§ 1º Na hipótese de revisão do Plano Plurianual como etapa preliminar à elaboração do Projeto de Lei Orçamentária – LOA, os seus anexos integrarão a



**ESTADO DA BAHIA
PREFEITURA MUNICIPAL DE GOVERNADOR MANGABEIRA
GABINETE DO PREFEITO**

LOA, como demonstrativo específico das alterações a que foi submetido o Plano Plurianual.

§ 2º Considera-se revisão do PPA 2022-2025 a inclusão, exclusão ou alteração em programas, indicadores, ações orçamentárias, objetivos, produtos, unidades de medida e metas físicas.

Art. 7º. Esta Lei entrará em vigor na data de sua publicação.

Gabinete do Prefeito do Município de Governador Mangabeira, em 09 de dezembro de 2021.


**Marcelo Pedreira de Mendonça
Prefeito Municipal**



**ESTADO DA BAHIA
PREFEITURA MUNICIPAL DE GOVERNADOR MANGABEIRA
GABINETE DO PREFEITO**

LEI DO PLANO PLURIANUAL PERÍODO 2022-2025

- 2. ANEXO DE AÇÕES POR REGIONALIZAÇÃO**
- 2.1 DEMONSTRATIVO DE AÇÕES POR REGIONALIZAÇÃO

PREFEITURA MUNICIPAL DE GOVERNADOR MANGABEIRA PPA 2022-2025 ANEXO I - AÇÕES POR REGIONALIZAÇÃO					
AÇÕES FINALÍSTICAS					
Eixo: Expansão Urbana, Rural e Econômica Sustentáveis					
Programa: Construindo uma Cidade Melhor					
Objetivo: Melhorar a acessibilidade da população nas vias públicas, acabando com transtornos ocasionados pela falta de pavimentação.					
R\$ 14.027.000,00					
Ação	Tipo	Produto	Unidade de Medida	Regionalização	Méa Física
PAVIMENTAÇÃO E CALÇAMENTO DAS VIAS PÚBLICAS	PROJETO	VIAS PÚBLICAS PAVIMENTADAS	KM	MUNICÍPIO/ZONA RURAL	15
CONSTRUÇÃO, AMPLIAÇÃO E REFORMA DE QUADRAS E ESTÁDIO MUNICIPAL	PROJETO	QUADRAS E ESTÁDIO MUNICIPAL	UNIDADE	GRAVATA DE CIMA / LAGOA DA ROSA / LOTEAMENTO ÁGUA/TORTO / CARPINA / JACAREZINHO	6
CONSTRUÇÃO E RECUPERAÇÃO DE PRAÇAS, PARQUES E JARDINS	PROJETO	RECUPERAÇÕES REALIZADAS	UNIDADE	PRAÇAS BANDEIRA / ACHINOR RODRIGUES / EMILIANO MOTTA / 14 DE MARÇO / FONTE DAS PEDRAS / BARRA D'ÁGUA / BREJOS / RETIRO / CIPUAL / BONSUCESSO / GRAVATA DE CIMA / TORTO / QUIXABEIRA / CARPINA / TOCOS III	14
CONSTRUÇÃO, AMPLIAÇÃO E REFORMA DE CEMITÉRIO MUNICIPAL	PROJETO	CONSTRUÇÕES REALIZADAS	UNIDADE	BAIRROS NOSSA SENHORA DAS GRAÇAS, TOCOS II, QUIXABEIRA II, QUEIMADAS NOVA, LOTEAMENTO ÁGUA / LAGOA DO TORTO / PALAMES / FONTES DAS CABEÇAS	7
GESTÃO DAS AÇÕES DA SEC. MUN. DE INFRAESTRUTURA	ATIVIDADE	CEMITÉRIOS AMPLIADOS E CONSTRUÍDOS	UNIDADE	CONSTRUÇÃO: SEDE / AMPLIAÇÃO: QUIXABEIRA	2
AMPLIAÇÃO DO SISTEMA DE ILUMINAÇÃO PÚBLICA	PROJETO	SERVIÇOS MANTIDOS	PERCENTUAL	MUNICÍPIO	100%
IMPLANTAÇÃO DE PONTOS DE ÔNIBUS, CALÇADÃO E CICLOVIAS	PROJETO	SISTEMA DE ILUMINAÇÃO PÚBLICA AMPLIADO	PERCENTUAL	BAIRROS E ZONA RURAL	100%
CONSTRUÇÃO DA GARAGEM MUNICIPAL	PROJETO	PONTOS DE ÔNIBUS, CALÇADÃO E CICLOVIAS	PERCENTUAL	RODOVIA JONIVAL LUCAS	100%
AMPLIAÇÃO DO SISTEMA DE SANEAMENTO BÁSICO	PROJETO	GARAGEM MUNICIPAL CONSTRUÍDA	PERCENTUAL	ZONA URBANA	100%
	PROJETO	SISTEMA DE SANEAMENTO BÁSICO AMPLIADO	PERCENTUAL	TOCOS II, FURTADO, MEIO CAMPO, BREJOS, QUEIMADAS NOVA E QUEIMADAS, TORTO E TORTO II, MÃO DIVINA, GAMELEIRA, TOCOS III, JACAREZINHO E QUIXABEIRA E FONTE DAS CABEÇAS	100%

OUTRAS INICIATIVAS


Aprimorar programa de educação de trânsito voltado à toda população mangabeirense
 Implantar programa de segurança de para o pedestre
 Implantar projeto de sinalização urbana
 Promover revitalização urbanística, econômica e cultural
 Melhorar condições de acessibilidade nas calçadas e passeios públicos

 **PREFEITURA MUNICIPAL DE GOVERNADOR MANGABEIRA**
PPA 2022-2025
ANEXO I - AÇÕES POR REGIONALIZAÇÃO

AÇÕES FINALÍSTICAS
Eixo: Expansão Urbana, Rural e Econômica Sustentáveis
Programa: Cidade Limpa Mangabeira Consciente
Objetivo: formular, coordenar, executar, fiscalizar e controlar a prestação de serviços à comunidade nas áreas de manutenção da limpeza pública, praças, parques e jardins, aeração e iluminação pública, manutenção e conservação de cemitérios e da frota municipal.
R\$ 4.525.500,00

Ação	Tipo	Produto	Unidade de Medida	Regionalização	Meta Física
AMPLIAÇÃO DA SEDE DA SECRETARIA DE SERVIÇOS PÚBLICOS	PROJETO	SEDE AMPLIADA	PERCENTUAL	SEDE	100%
MANUTENÇÃO DAS AÇÕES DA SECRETARIA DE SERVIÇOS PÚBLICOS	ATIVIDADE	SERVIÇOS MANTIDOS	PERCENTUAL	SEDE	100%
MANUTENÇÃO DE PRAÇAS, PARQUES E JARDINS	ATIVIDADE	SERVIÇOS MANTIDOS	PERCENTUAL	MUNICÍPIO	100%
MANUTENÇÃO DOS SERVIÇOS DE ILUMINAÇÃO PÚBLICAS	ATIVIDADE	SERVIÇOS MANTIDOS	PERCENTUAL	MUNICÍPIO	100%
MANUTENÇÃO DAS AÇÕES DE GERENCIAMENTO DE RESÍDUOS SÓLIDOS	ATIVIDADE	SERVIÇOS MANTIDOS	PERCENTUAL	MUNICÍPIO	100%
DESENVOLVIMENTO DOS SERVIÇOS DE LIMPEZA E CONSERVAÇÃO URBANA	ATIVIDADE	SERVIÇOS MANTIDOS	PERCENTUAL	MANUTENÇÃO: MUNICÍPIO/ COLETA DE LIXO DOMICILIAR: BARROADA- ALDEIA- FURTADOS, TOCOS I, II e III.	100%
MANUTENÇÃO DAS AÇÕES DE TRANSPORTE E VIAÇÃO	ATIVIDADE	SERVIÇOS MANTIDOS	PERCENTUAL	MUNICÍPIO	100%

OUTRAS INICIATIVAS
Equipar os veículos de coleta de lixo, utilizando equipamentos modernos, continuando com o fornecimento de EPIs (Equipamento de Proteção Individual).
Eliminar grande parte dos pontos de lixo irregulares e implantar a coleta de lixo domiciliar (Barroada, Aldeia, Furtado, Tocós I, II e III).
Ampliação do sistema de iluminação pública em LED em todos os bairros e localidades rurais



Ação	Tipo	Produto	Unidade de Medida	Regionalização	Meta Física
CONSTRUÇÃO DE CENTRO COMUNITÁRIO	PROJETO	CENTRO COMUNITÁRIO CONSTRUÍDO	PERCENTUAL	LAGOA DA ROSA	100%
AMPLIAÇÃO DA SEDE DA SEAMA	PROJETO	SEDE AMPLIADA	PERCENTUAL	SEDE	100%
AMPLIAÇÃO E REQUALIFICAÇÃO DO MERCADO PRODUTOR	PROJETO	MERCADO AMPLIADO	PERCENTUAL	BR 101	100%
CONSTRUÇÃO DE CENTRO DE CONTROLE DE ZOOSES	PROJETO	CENTRO DE ZOOSES CONSTRUÍDO	PERCENTUAL	MUNICÍPIO	95%
REVITALIZAÇÃO E RECUPERAÇÃO DE FONTES, NASCENTES E ÁREAS DEGRADADAS	PROJETO	REVITALIZAÇÃO E RECUPERAÇÃO REALIZADA	PERCENTUAL	MUNICÍPIO/FONTE DAS CABEÇAS	100%
IMPLANTAÇÃO DE VIVEIROS DE MUDAS, HORTAS E QUINTAIS AGROE.	PROJETO	IMPLANTAÇÕES REALIZADAS	PERCENTUAL	TORTO I (SECRETARIA) / ZONA RURAL	100%
MANUTENÇÃO E REFORMA DE CASAS DE FARINHAS COMUNITÁRIAS	ATIVIDADE	SERVIÇOS MANTIDOS	PERCENTUAL	MUNICÍPIO/ZONA RURAL	100%
GESTÃO DAS AÇÕES DA SEC. MUN. DE AGRICULTURA E MEIO AMBIENTE	ATIVIDADE	SERVIÇOS MANTIDOS	PERCENTUAL	SEDE / ZONA RURAL	100%
APOIO AO PEQUENO AGRICULTOR FAMILIAR	ATIVIDADE	SERVIÇOS MANTIDOS	PERCENTUAL	ZONA RURAL	100%
MINHA CASA MINHA VIDA RURAL - PMHR	ATIVIDADE	SERVIÇOS MANTIDOS	PERCENTUAL	ZONA RURAL	100%
GESTÃO DAS AÇÕES DE APOIO A AGROPECUÁRIA E PSICULTURA	ATIVIDADE	SERVIÇOS MANTIDOS	PERCENTUAL	ZONA RURAL	100%
PROMOÇÃO DE ATIVIDADES E EVENTOS NO CAMPO	ATIVIDADE	SERVIÇOS MANTIDOS	PERCENTUAL	ZONA RURAL	100%

OUTRAS INICIATIVAS

Ampliação do programa de mecanização agrícola

Ampliação da feira livre

Incentivo à produção de leite

Apoio a formação de cooperativas e associações

Capacitação de agricultores, para aplicação na agricultura local

Capacitação técnica e profissionalizante com cursos para servidores


Implantação e manutenção de horta orgânica convencional, medicinal e escolar

Reestruturação do conselho de meio ambiente

Ação		Tipo		Produto		Unidade de Medida		Regionalização		Meta Física	
CONSTRUÇÃO, AMPLIAÇÃO E REQUALIFICAÇÃO DE UNIDADES ESCOLARES	PROJETO	UNIDADES ESCOLARES AMPLIADAS E CONSTRUÍDAS	PERCENTUAL	MUNICÍPIO/ ENCRUZO	100%						
CONSTRUÇÃO DE CENTRO PEDAGÓGICO DE FORMAÇÃO	PROJETO	CENTRO PEDAGÓGICO CONSTRUÍDO	UNIDADE	MUNICÍPIO	1						
CONSTRUÇÃO DE CENTRO DE ESTUDOS	PROJETO	CENTRO DE ESTUDOS CONSTRUÍDO	UNIDADE	ZONA RURAL	1						
CONSTRUÇÃO E AMPLIAÇÃO DE CRECHES	PROJETO	CRECHE CONSTRUÍDA E AMPLIADA	UNIDADE	ZONA RURAL	1						
GESTÃO DAS AÇÕES DA SECRETARIA DE EDUCAÇÃO	ATIVIDADE	SERVIÇOS MANTIDOS	PERCENTUAL	MUNICÍPIO	100%						
DESENVOLVIMENTO DAS ATIVIDADES DO ENSINO FUNDAMENTAL	ATIVIDADE	SERVIÇOS MANTIDOS	PERCENTUAL	MUNICÍPIO	100%						
DESENVOLVIMENTO DAS ATIVIDADES DO ENSINO INFANTIL	ATIVIDADE	SERVIÇOS MANTIDOS	PERCENTUAL	MUNICÍPIO	100%						
DESENVOLVIMENTO DAS ATIVIDADES DO EJA	ATIVIDADE	SERVIÇOS MANTIDOS	PERCENTUAL	MUNICÍPIO	100%						
DESENVOLVIMENTO DAS ATIVIDADES DO ENSINO ESPECIAL	ATIVIDADE	SERVIÇOS MANTIDOS	PERCENTUAL	MUNICÍPIO	100%						
GESTÃO DAS AÇÕES DO PNAE-PROG NAC. DE ALIM. ESCOLAR	ATIVIDADE	SERVIÇOS MANTIDOS	PERCENTUAL	MUNICÍPIO	100%						
GESTÃO DO PDDE - DINHEIRO DIRETO DA ESCOLA	ATIVIDADE	SERVIÇOS MANTIDOS	PERCENTUAL	MUNICÍPIO	100%						
MANUTENÇÃO DO TRANSPORTE ESCOLAR	ATIVIDADE	SERVIÇOS MANTIDOS	PERCENTUAL	MUNICÍPIO	100%						
APOIO AOS ESTUDANTES UNIVERSITÁRIOS E EDUCAÇÃO TÉCNICA	ATIVIDADE	SERVIÇOS MANTIDOS	PERCENTUAL	MUNICÍPIO	100%						
INCENTIVO A FORMAÇÃO PROFISSIONAL	ATIVIDADE	SERVIÇOS MANTIDOS	PERCENTUAL	MUNICÍPIO	100%						
GESTÃO DAS ATIVIDADES DOS CONSELHOS	ATIVIDADE	SERVIÇOS MANTIDOS	PERCENTUAL	MUNICÍPIO	100%						

OUTRAS INICIATIVAS


- Implantação de curso pré-vestibular
- Ampliar acesso à internet nas escolas da zona rural
- Ampliar projeto "DIFERENTES LUGARES DE APRENDER"
- Ampliar projeto "REFORÇO ESCOLAR"
- Ampliar projeto "EDUCAR PARA AVANÇAR"
- Ampliar programa de alfabetização
- Disponibilizar formação para profissionais da educação




PREFEITURA MUNICIPAL DE GOVERNADOR MANGABEIRA
PPA 2022-2025
ANEXO I - AÇÕES POR REGIONALIZAÇÃO

Aderir plataforma digital para professoras e alunos
Ampliar a inclusão de crianças portadoras de deficiência
Fortalecer parceria com outros órgãos

Universalizar a oferta de fardamento e disponibilizar livros, tablets e computadores




PREFEITURA MUNICIPAL DE GOVERNADOR MANGABEIRA
PPA 2022-2025
ANEXO I - AÇÕES POR REGIONALIZAÇÃO

ACÇÕES FINALÍSTICAS


Eixo: Arriamoreamento das Relações Sociais e Desenvolvimento Humano
Programa: Cultura para Todos
Objetivo: Executar ações de reestruturação do patrimônio histórico, artístico e cultural, apoiando os eventos, festas e o folclore local, com foco na cultura como bem social, econômico e cultural da população.


R\$ 1.095.300,00

Ação	Tipo	Produto	Unidade de Medida	Regionalização	Meta Física
CONSTRUÇÃO E AMPLIAÇÃO DE CINETEATRO/ANFITEATRO	PROJETO	CONSTRUÇÕES E AMPLIAÇÕES REALIZADAS	PERCENTUAL	MUNICIPIO	100%
MANUTENÇÃO E REFORMA DA BIBLIOTECA MUNICIPAL	ATIVIDADE	SERVIÇOS MANTIDOS	PERCENTUAL	MUNICIPIO	100%
PROMOÇÃO E APOIO A EVENTOS, PROJETOS E ATIVIDADES ARTÍSTICAS/CULTURAIS	ATIVIDADE	SERVIÇOS MANTIDOS	PERCENTUAL	MUNICIPIO	100%
GESTÃO DAS AÇÕES DA SECRETARIA DE CULT. ESP. E LAZER - SECEL	ATIVIDADE	SERVIÇOS MANTIDOS	PERCENTUAL	MUNICIPIO	100%

OUTRAS INICIATIVAS

Apoio às festas das localidades
 Apoio ao "Baba de Saia"
 Apoio ao teatro/Criação da escolinha de teatro
 Apoio a datas comemorativas e a festas tradicionais
 Resgate da fanfarrã e do concurso "Miss Mangabeirense".





 PREFEITURA MUNICIPAL DE GOVERNADOR MANGABEIRA
 PPA 2022-2025
 ANEXO I - AÇÕES POR REGIONALIZAÇÃO
 AÇÕES FINALÍSTICAS


R\$ 1.157.700,00
Elco: Saúde e Bem-Estar Social
Programa: Esporte e Lazer

Objetivo: Garantir o esporte inclusivo mediante a melhoria da infraestrutura básica para o desenvolvimento de atividades diversificadas no âmbito do esporte, para desporto e do lazer.


Ação	Tipo	Produto	Unidade de Medida	Regionalização	Meta Física
IMPLANTAÇÃO DE ESCOLINHAS DE FUTEBOL	PROJETO	IMPLANTAÇÕES REALIZADAS	UNIDADE	MUNICÍPIO	5
MANUTENÇÃO DE ESPAÇOS ESPORTIVOS	ATIVIDADE	SERVIÇOS MANTIDOS	PERCENTUAL	MUNICÍPIO	100%
PROMOÇÃO E APOIO A CAMPEONATOS, TORNEIOS E EVENTOS ESPORTIVOS	ATIVIDADE	SERVIÇOS MANTIDOS	PERCENTUAL	MUNICÍPIO	100%

OUTRAS INICIATIVAS

Apoio e promoção de torneios de quadras e campos
 Manutenção de quadras e campos
 Manutenção de torneios de futebol e vôlei, dentre outras modalidades esportivas
 Manutenção de pista de motocross
 Promoção de campeonatos
 Apoio ao judô
 Promoção de aulas de boxe e balé
 Retorno do projeto "SEXTA NAS PRAÇAS"
 Implantação do projeto "ESPAÇO DE DIVERSÃO"




Ação	Tipo	Produto	Unidade de Medida	Regionalização	Meta Física
CONSTRUÇÃO E RECUPERAÇÃO DE CASAS POPULARES/DOMICÍLIOS PRECÁRIOS	PROJETO	CONSTRUÇÕES E RECUPERAÇÕES REALIZADAS	PERCENTUAL	ZONA URBANA/ZONA RURAL	100%
CONST. E AMPLIAÇÃO DA SECRETARIA MUNICIPAL DE ASS. SOCIAL	PROJETO	CONSTRUÇÕES E AMPLIAÇÕES REALIZADAS	UNIDADE	SEDE	1
CONSTRUÇÃO DE CENTROS DE ACOLHIMENTO	PROJETO	CENTRO CONSTRUÍDO PARA O IDOSO	UNIDADE	ZONA URBANA/ZONA RURAL	1
		CENTRO CONSTRUÍDO PARA CRIANÇA E O ADOLESCENTE	UNIDADE	ZONA URBANA/ZONA RURAL	1
		CENTRO CONSTRUÍDO PARA MÃES GESTANTES	UNIDADE	ZONA URBANA/ZONA RURAL	1
CONSTRUÇÃO DA SEDE DO CRAS	PROJETO	CONSTRUÇÃO REALIZADA	UNIDADE	ZONA URBANA	1
GESTÃO DAS AÇÕES DE SEGURANÇA ALIMENTAR	ATIVIDADE	SERVIÇOS MANTIDOS	PERCENTUAL	MUNICÍPIO	100%
		AQUISIÇÃO DE LEITE - PAA LEITE	PERCENTUAL	MUNICÍPIO	100%
APOIO A ENTIDADES SOCIOASSISTENCIAIS/ACOLHIMENTO	ATIVIDADE	SERVIÇOS MANTIDOS	PERCENTUAL	MUNICÍPIO	100%
GESTÃO DAS AÇÕES DO PROGRAMA DE BENEFÍCIOS EVENTUAIS	ATIVIDADE	SERVIÇOS MANTIDOS	PERCENTUAL	MUNICÍPIO	100%
GESTÃO DE OUTROS BENEFÍCIOS SOCIOASSISTENCIAIS	ATIVIDADE	BOLSA FAMÍLIA MUNICIPAL	PERCENTUAL	MUNICÍPIO	100%
		ALUGUEL SOCIAL	PERCENTUAL	MUNICÍPIO	100%
		APOIO AO IDOSO	PERCENTUAL	MUNICÍPIO	100%
GESTÃO DAS AÇÕES DA SEC. MUN. DE ASSIST. SOCIAL	ATIVIDADE	SERVIÇOS MANTIDOS	PERCENTUAL	MUNICÍPIO	100%
GESTÃO DAS AÇÕES DA PROTEÇÃO SOCIAL BÁSICA	ATIVIDADE	SERVIÇOS MANTIDOS	PERCENTUAL	MUNICÍPIO	100%
GESTÃO DAS AÇÕES DO PROGRAMA BOLSA FAMÍLIA - IGD/BF	ATIVIDADE	SERVIÇOS MANTIDOS	PERCENTUAL	MUNICÍPIO	100%
GESTÃO DAS AÇÕES DA GESTÃO DO SUAS - IGD/SUAS	ATIVIDADE	SERVIÇOS MANTIDOS	PERCENTUAL	MUNICÍPIO	100%
GESTÃO DAS AÇÕES DA PROTEÇÃO SOCIAL ESPECIAL	ATIVIDADE	SERVIÇOS MANTIDOS	PERCENTUAL	MUNICÍPIO	100%
MANUTENÇÃO DO CONSELHO MUNICIPAL DE ASSISTÊNCIA SOCIAL	ATIVIDADE	SERVIÇOS MANTIDOS	PERCENTUAL	MUNICÍPIO	100%
AÇÕES DE ENFRENTAMENTO DA ASSISTÊNCIA SOCIAL AO CORONAVÍRUS	ATIVIDADE	SERVIÇOS MANTIDOS	PERCENTUAL	MUNICÍPIO	100%

 <p>PREFEITURA MUNICIPAL DE GOVERNADOR MANGABEIRA PPA 2022-2025 ANEXO I - AÇÕES POR REGIONALIZAÇÃO</p>				
MANUTENÇÃO DAS AÇÕES ESTRATÉGICAS DO PETI - AEPETI	ATIVIDADE	SERVIÇOS MANTIDOS	PERCENTUAL	MUNICÍPIO
				100%

OUTRAS INICIATIVAS

Ampliação e Concessão de Auxílio Aluguel
Realização de Cursos Profissionalizantes e Oficinas Produtivas
Reforma dos Centros de Convivência
Implantação da Política de Educação Permanente para os Trabalhadores do SUAS
Realização de Parcerias com as Organizações da Sociedade Civil - OSCs
Implantação de Plano de Cargos e Salários para os Trabalhadores do SUAS
Parceria com as Instituições de Acolhimento de Longa Permanência
Manutenção das Ações dos Programas BPC na Escola, Criança Feliz, dentre outros.



PREFEITURA MUNICIPAL DE GOVERNADOR MANGABEIRA PPA 2022-2026 ANEXO I - AÇÕES POR REGIONALIZAÇÃO					
AÇÕES FINALÍSTICAS					
Eixo: Aprimoramento das Relações Sociais e Desenvolvimento Humano					
Programa: Proteção e Defesa da Criança e do Adolescente					
R\$ 195.200,00					
Objetivo: Planejar de forma participativa e transparente as ações da Política Municipal da Criança e do Adolescente, garantindo o repasse e execução financeira do Fundo Municipal da Criança e do Adolescente - FMCA.					
Ação	Tipo	Produto	Unidade de Medida	Regionalização	Meta Física
MANUTENÇÃO DO CONSELHO TUTELAR	ATIVIDADE	SERVIÇOS MANTIDOS	PERCENTUAL	MUNICÍPIO	100%
GESTÃO DAS AÇÕES DE ATENDIMENTO À CRIANÇA E AO ADOLESCENTE	ATIVIDADE	SERVIÇOS MANTIDOS	PERCENTUAL	MUNICÍPIO	100%

[Handwritten signature]

PREFEITURA MUNICIPAL DE GOVERNADOR MANGABEIRA PPA 2022-2028 ANEXO I - AÇÕES POR REGIONALIZAÇÃO				
AÇÕES FINALÍSTICAS				
Eixo: Saúde e Bem-Estar Social				
Programa: Mais Saúde Trabalhando por Todos				
Objetivo: Garantir a melhoria e a humanização do atendimento na rede de saúde pública; Atender a demanda gerada no município, dentro do princípio da universalidade, com atenção integral à saúde, de forma humanizada e com equidade; Expandir e qualificar a rede de atendimento no sistema único de saúde - SUS-Municipal; Ampliar as ações de promoção e proteção à saúde e de prevenção de doenças; Ampliar o acesso da população aos serviços hospitalares, ambulatoriais e odontológicos; Ampliar a oferta e a qualidade dos serviços de atenção básica com ações de promoção, prevenção e assistência à saúde.				
R\$ 57.719.000,00				
Ação	Tipo	Produto	Meta Física	
Unidade de Medida	Realização			
IMPLANTAÇÃO, AMPLIAÇÃO E REQUALIFICAÇÃO DE SISTEMA DE ABASTECIMENTO DE ÁGUA	PROJETO	SISTEMA DE ABASTECIMENTO DE ÁGUA IMPLANTADO	PERCENTUAL	100%
CONSTRUÇÃO E REQUALIFICAÇÃO DE UNIDADES DE SAÚDE	PROJETO	CONSTRUÇÕES E REQUALIFICAÇÕES REALIZADAS	UNIDADE	4
IMPLANTAÇÃO DA SEDE DO CAPS	PROJETO	IMPLANTAÇÃO REALIZADA	UNIDADE	1
CONSTRUÇÃO DE CENTRO DE FISIOTERAPIA MUNICIPAL	PROJETO	CONSTRUÇÃO REALIZADA	PERCENTUAL	100%
GESTÃO DAS AÇÕES DO FUNDO MUNICIPAL DE SAÚDE	ATIVIDADE	SERVIÇOS MANTIDOS	PERCENTUAL	100%
GESTÃO DAS AÇÕES DA ATENÇÃO PRIMÁRIA	ATIVIDADE	SERVIÇOS MANTIDOS	PERCENTUAL	100%
GESTÃO DAS AÇÕES DA ATENÇÃO ESPECIALIZADA	ATIVIDADE	SERVIÇOS MANTIDOS	PERCENTUAL	100%
GESTÃO DAS AÇÕES DA ASSISTÊNCIA FARMACÉUTICA	ATIVIDADE	SERVIÇOS MANTIDOS	PERCENTUAL	100%
GESTÃO DAS AÇÕES DA VIGILÂNCIA EM SAÚDE	ATIVIDADE	SERVIÇOS MANTIDOS	PERCENTUAL	100%
AÇÕES DE ENFRENTAMENTO DA SAÚDE AO CORONAVÍRUS	ATIVIDADE	SERVIÇOS MANTIDOS	PERCENTUAL	100%

OUTRAS INICIATIVAS

Expansão das ações de urgência e emergência
Manutenção das unidades de saúde de famílias e unidades satélites
Manutenção do atendimento ambulatorial psicológico
Manutenção do NASF
Implantação de práticas integrativas complementares - PICS
Implantação do programa "SÁBADO TEM SAÚDE"
Implantação do serviço social na saúde
Ampliar e reestruturar a rede de frios e salas de vacinas
Aquisição de automóveis para secretaria municipal de saúde
Reestruturação dos programas de endemias

Convênio com casa de apoio para os pacientes que realizam tratamento fora do domicílio na cidade do salvador
Expandir, qualificar e humanizar a rede de urgência e emergência no âmbito municipal
Contratar e/ou estabelecer convênios para realização de exames e atendimentos de especialidades de média e alta complexidade
Expansão dos serviços de transporte para fora do domicílio
Expansão dos programas de atendimento domiciliar
Expansão dos serviços de causas e exames no município
Manutenção das ações de informatização dos serviços de saúde
Manutenção das ações do sistema de regulação municipal
Expansão das ações para distribuição regular da assistência em saúde e assistência farmacêutica

PREFEITURA MUNICIPAL DE GOVERNADOR MANGABEIRA
PPA 2022-2028
ANEXO I - AÇÕES POR REGIONALIZAÇÃO


AÇÕES FINALÍSTICAS

Eixo: Aprimoramento das Relações Sociais e Desenvolvimento Humano
Programa: Trabalhando Pela Diversidade e Garantia dos Direitos R\$ 2.950.000,00
Objetivo: Coordenar e executar políticas públicas de combate às desigualdades, no que se refere à questão racial, gênero e Juventude.


Ação	Tipo	Produto	Unidade de Medida	Regionalização	Meta Física
IMPLANTAÇÃO DE ESPAÇOS DE INCLUSÃO SOCIAL	PROJETO	ESPAÇOS CONSTRUÍDOS E IMPLANTADOS	UNIDADE	MUNICÍPIO	4
MANUTENÇÃO DA SECRETARIA DE POLÍTICAS ESPECIAIS	ATIVIDADE	SERVIÇOS MANTIDOS	PERCENTUAL	MUNICÍPIO	100%
PROMOÇÃO DE AÇÕES E EVENTOS DE INCLUSÃO/DEFESA SOCIAL (Apoio à terceira idade, mulheres, igualdade racial e a população LGBTQIA+)	ATIVIDADE	SERVIÇOS MANTIDOS	PERCENTUAL	MUNICÍPIO	100%
ASSISTÊNCIA ÀS PESSOAS COM DEFICIÊNCIA	ATIVIDADE	SERVIÇOS MANTIDOS	PERCENTUAL	MUNICÍPIO	100%


OUTRAS INICIATIVAS

Capacitação profissional da juventude junto ao SENAI SENAC e SEBRAE
 Implantação do sistema de indicadores municipais (violência contra mulher, idoso, comunidade LGBTQIA+, declarantes negros, etc.)
 Ampliação do atendimento a mulheres vítimas de violência
 Promoção de cursos de aperfeiçoamento para mulheres
 Ações de promoção da cidadania e não discriminação a comunidade LGBTQIA+
 Ações de combate ao racismo
 Criar programa de estágio remunerado para jovens
 Mapeamento de religiões de matrizes africanas
 Fomentar a ampliação da participação no mercado de trabalho da população LGBTQIA+ e de pessoas com deficiência

	
PREFEITURA MUNICIPAL DE GOVERNADOR MANGABEIRA PPA 2022-2025 ANEXO I - AÇÕES POR REGIONALIZAÇÃO	
AÇÕES FINALÍSTICAS	
Eixo: Aprimoramento das Relações Sociais e Desenvolvimento Humano Programa: Fortalecimento das Relações Objetivo: Promover pesquisas e visitas nas comunidades, além de manter relacionamentos institucionais com diversos órgãos, sendo eles: Secretarias, Câmara, Sociedade Civil e Organizada e Instituições Públicas e Privadas.	
R\$ 225.000,00	
Ação	Produto
GESTÃO DAS AÇÕES DA SECRETARIA DE RELAÇÕES INSTITUCIONAIS	SERVIÇOS MANTIDOS
Tipo	Unidade de Medida
ATIVIDADE	PERCENTUAL
	Regionalização
	MUNICÍPIO
	Meta Física
	100%

[Handwritten signature]

	
PREFEITURA MUNICIPAL DE GOVERNADOR MANGABEIRA PPA 2022-2025 ANEXO I - AÇÕES POR REGIONALIZAÇÃO	
AÇÕES FINALÍSTICAS	
Eixo: Aprimoramento das Relações Sociais e Desenvolvimento Humano	
Programa: Desenvolvimento da Ciência, Tecnologia e Inovação R\$ 70.000,00	
Objetivo: Promover políticas que introduzam, fortaleçam e consolidem o tema de ciência, tecnologia e inovação (CT&I) no município.	
Ação	DESENVOLVIMENTO DAS AÇÕES DE CIÊNCIA, TECNOLOGIA E INOVAÇÃO
Tipo	ATIVIDADE
Produto	SERVIÇOS MANTIDOS
Unidade de Medida	PERCENTUAL
Regionalização	MUNICÍPIO
Meta Física	100%



PREFEITURA MUNICIPAL DE GOVERNADOR MANGABEIRA PPA 2022-2025 ANEXO I - AÇÕES POR REGIONALIZAÇÃO						
AÇÕES DE APOIO ADMINISTRATIVO						
Eixo: Administração Executiva						
Programa: Modernização da Gestão Administrativa						
R\$ 30.245.646,73						
Objetivo/Inovação da gestão pública, visando a promoção de serviços de qualidade, com vista a maximização do retorno para a sociedade, por meio de soluções integradas e otimizadas, e de tecnologia da informação contribuindo para a excelência na prestação de serviços e para o alcance pleno das políticas públicas. Melhorar a qualidade e produtividade no atendimento à população, assessorando o Prefeito no desempenho de suas atribuições técnicas, políticas e administrativas. Realizar o planejamento e gestão estratégica governamental, visando à efetividade das políticas públicas, gerando desenvolvimento sustentável e aumento da confiança e participação social.						
Ação	Tipo	Produto	Unidade de Medida	Regionalização	Meta Física	
GESTÃO DAS AÇÕES DO GABINETE DO PREFEITO E DO VICE-PREFEITO	ATIVIDADE	SERVIÇOS MANTIDOS	PERCENTUAL	MUNICÍPIO	100%	
GESTÃO DAS AÇÕES DA SECRETARIA DA FAZENDA, ORÇ. E PLAN.	ATIVIDADE	SERVIÇOS MANTIDOS	PERCENTUAL	MUNICÍPIO	100%	
GESTÃO DAS AÇÕES DA SEC. DE GESTÃO ADMINISTRATIVA	ATIVIDADE	SERVIÇOS MANTIDOS	PERCENTUAL	MUNICÍPIO	100%	


PREFEITURA MUNICIPAL DE GOVERNADOR MANGABEIRA PPA 2022-2025 ANEXO I - AÇÕES POR REGIONALIZAÇÃO						
AÇÕES DO LEGISLATIVO						
Eixo: Administração Legislativa						
Programa: Legislativo Mais Forte						
Objetivo: Fortalecer a atuação legislativa no município de Governador Mangabeira, representando a população e controlando as contas públicas.						
Ação	Projeto	Produto	Unidade de Medida	Regionalização	Meta Física	
REFORMA E AMPLIAÇÃO DA SEDE DO LEGISLATIVO	PROJETO	REFORMAS E AMPLIAÇÕES REALIZADAS	PERCENTUAL	MUNICÍPIO	30%	
MANUTENÇÃO DO PLENÁRIO	ATIVIDADE	SERVIÇOS MANTIDOS	PERCENTUAL	MUNICÍPIO	100%	
MANUTENÇÃO DOS SERVIÇOS DA CÂMARA	ATIVIDADE	SERVIÇOS MANTIDOS	PERCENTUAL	MUNICÍPIO	100%	
Total Geral						R\$ 240.974.846,73




**ESTADO DA BAHIA
PREFEITURA MUNICIPAL DE GOVERNADOR MANGABEIRA
GABINETE DO PREFEITO**

LEI DO PLANO PLURIANUAL PERÍODO 2022-2025

- 3. ANEXO DE AÇÕES POR ÓRGÃO E UNIDADE**
3.1 DEMONSTRATIVO DE AÇÕES POR ÓRGÃO E UNIDADE

 PREFEITURA MUNICIPAL DE GOVERNADOR MANGABEIRA PPA 2022-2025 ANEXO II - AÇÕES POR UNIDADE EXECUTORA			
Função	Subfunção	Programa	Ação
Órgão: Câmara Municipal R\$ 6.353.500,00 Unidade: Câmara Municipal R\$ 6.353.500,00			
Legislativa	Ação Legislativa	Legislativo Mais Forte	REFORMA E AMPLIAÇÃO DA SEDE DO LEGISLATIVO
Legislativa	Ação Legislativa	Legislativo Mais Forte	MANUTENÇÃO DO PLENÁRIO
Legislativa	Ação Legislativa	Legislativo Mais Forte	MANUTENÇÃO DOS SERVIÇOS DA CÂMARA
Órgão: Gabinete do Prefeito e do Vice-Prefeito R\$ 3.997.700,00 Unidade: Gabinete do Prefeito e do Vice-Prefeito R\$ 3.997.700,00			
Função	Subfunção	Programa	Ação
Administração	Administração Geral	Modernização da Gestão Administrativa	GESTÃO DAS AÇÕES DO GABINETE DO PREFEITO E DO VICE-PREFEITO
Órgão: Secretaria Municipal da Fazenda, Orçamento e Planj. R\$ 24.338.346,73 Unidade: Secretaria Municipal da Fazenda, Orçamento e Planj. R\$ 24.338.346,73			
Função	Subfunção	Programa	Ação
Administração	Planejamento e Orçamento	Modernização da Gestão Administrativa	GESTÃO DAS AÇÕES DA SECRETARIA DA FAZENDA, ORÇ. E PLAN.
Órgão: Secretaria Municipal de Assistência Social R\$ 11.475.100,00 Unidade: Secretaria Municipal de Assistência Social R\$ 8.168.400,00			
Função	Subfunção	Programa	Ação
Assistência Social	Assistência Comunitária	Equidade e Justiça Social	CONSTRUÇÃO E RECUPERAÇÃO DE CASAS POPULARES/DOMICÍLIOS PRECÁRIOS
Assistência Social	Assistência Comunitária	Equidade e Justiça Social	CONST. E AMPLIAÇÃO DA SECRETARIA MUNICIPAL DE ASS. SOCIAL
Assistência Social	Assistência Comunitária	Equidade e Justiça Social	CONSTRUÇÃO DE CENTROS DE ACOLOHIMENTO




 PREFEITURA MUNICIPAL DE GOVERNADOR MANGABEIRA PPA 2022-2025 ANEXO II - AÇÕES POR UNIDADE EXECUTORA				
Assistência Social	Assistência Comunitária	Equidade e Justiça Social	GESTÃO DAS AÇÕES DE SEGURANÇA ALIMENTAR	ATIVIDADE
Assistência Social	Assistência Comunitária	Equidade e Justiça Social	APOIO A ENTIDADES SOCIOASSISTENCIAIS/ACOLHIMENTO	ATIVIDADE
Assistência Social	Assistência Comunitária	Equidade e Justiça Social	GESTÃO DE OUTROS BENEFÍCIOS SOCIOASSISTENCIAIS	ATIVIDADE
Assistência Social	Administração Geral	Equidade e Justiça Social	GESTÃO DAS AÇÕES DA SEC. MUN. DE ASSIST. SOCIAL	ATIVIDADE
Assistência Social	Administração Geral	Equidade e Justiça Social	MANUTENÇÃO DO CONSELHO MUNICIPAL DE ASSISTENCIA SOCIAL	ATIVIDADE
Assistência Social	Administração Geral	Proteção e Defesa da Criança e do Adolescente	MANUTENÇÃO DO CONSELHO TUTELAR	ATIVIDADE

Unidade: **Fundo Municipal de Assistência Social** R\$ **3.209.100,00**

Função	Subfunção	Programa	Ação	Tipo
Assistência Social	Assistência Comunitária	Equidade e Justiça Social	CONSTRUÇÃO DA SEDE DO CRAS	PROJETO
Assistência Social	Assistência Comunitária	Equidade e Justiça Social	GESTÃO DAS AÇÕES DA PROTEÇÃO SOCIAL BÁSICA	ATIVIDADE
Assistência Social	Assistência Comunitária	Equidade e Justiça Social	GESTÃO DAS AÇÕES DO PROGRAMA BOLSA FAMÍLIA - IGD/BF	ATIVIDADE
Assistência Social	Assistência Comunitária	Equidade e Justiça Social	GESTÃO DAS AÇÕES DA GESTÃO DO SUAS - IGD/SUAS	ATIVIDADE
Assistência Social	Assistência Comunitária	Equidade e Justiça Social	GESTÃO DAS AÇÕES DA PROTEÇÃO SOCIAL ESPECIAL	ATIVIDADE
Assistência Social	Assistência Comunitária	Equidade e Justiça Social	GESTÃO DAS AÇÕES DO PROGRAMA DE BENEFÍCIOS EVENTUAIS	ATIVIDADE
Assistência Social	Assistência Comunitária	Equidade e Justiça Social	AÇÕES DE ENFRENTAMENTO DA ASSISTÊNCIA SOCIAL AO CORONAVÍRUS	ATIVIDADE
Assistência Social	Assistência à Criança e ao Adolescente	Equidade e Justiça Social	MANUTENÇÃO DAS AÇÕES ESTRATÉGICAS DO PETI - AEPETI	ATIVIDADE

Unidade: **Fundo Municipal da Criança e do Adolescente** R\$ **97.600,00**





Função	Subfunção	Programa	Ação	Tipo
Assistência Social	Assistência à Criança e ao Adolescente	Proteção e Defesa da Criança e do Adolescente	GESTÃO DAS AÇÕES DE ATENDIMENTO À CRIANÇA E AO ADOLESCENTE	ATIVIDADE

Órgão: R\$ 57.719.000,00
Unidade: R\$ 57.719.000,00

Função	Subfunção	Programa	Ação	Tipo
Saúde	Abastecimento	Mais Saúde Trabalhando por Todos	IMPLANTAÇÃO, AMPLIAÇÃO E REQUALIFICAÇÃO DE SISTEMA DE ABASTECIMENTO DE ÁGUA	PROJETO
Saúde	Atenção Básica	Mais Saúde Trabalhando por Todos	CONSTRUÇÃO E REQUALIFICAÇÃO DE UNIDADES DE SAÚDE	PROJETO
Saúde	Assistência Hospitalar e Ambulatorial	Mais Saúde Trabalhando por Todos	IMPLANTAÇÃO DA SEDE DO CAPS	PROJETO
Saúde	Assistência Hospitalar e Ambulatorial	Mais Saúde Trabalhando por Todos	CONSTRUÇÃO DE CENTRO DE FISIOTERAPIA MUNICIPAL	PROJETO
Saúde	Administração Geral	Mais Saúde Trabalhando por Todos	GESTÃO DAS AÇÕES DO FUNDO MUNICIPAL DE SAÚDE	ATIVIDADE
Saúde	Atenção Básica	Mais Saúde Trabalhando por Todos	GESTÃO DAS AÇÕES DA ATENÇÃO PRIMÁRIA	ATIVIDADE
Saúde	Assistência Hospitalar e Ambulatorial	Mais Saúde Trabalhando por Todos	GESTÃO DAS AÇÕES DA ATENÇÃO ESPECIALIZADA	ATIVIDADE
Saúde	Suporte Profilático e Terapêutico	Mais Saúde Trabalhando por Todos	GESTÃO DAS AÇÕES DA ASSISTÊNCIA FARMACÉUTICA	ATIVIDADE
Saúde	Vigilância Epidemiológica	Mais Saúde Trabalhando por Todos	GESTÃO DAS AÇÕES DA VIGILÂNCIA EM SAÚDE	ATIVIDADE
Saúde	Vigilância Epidemiológica	Mais Saúde Trabalhando por Todos	AÇÕES DE ENFRENTAMENTO DA SAÚDE AO CORONAVÍRUS	ATIVIDADE

Órgão: R\$ 92.678.300,00
Unidade: R\$ 92.678.300,00


Função	Subfunção	Programa	Ação	Tipo
Secretaria Municipal de Educação				
Secretaria Municipal de Educação				

 PREFEITURA MUNICIPAL DE GOVERNADOR MANGABEIRA PPA 2022-2025 ANEXO II - AÇÕES POR UNIDADE EXECUTORA			
Educação	Educação Básica	Educação Trabalhando por Todos	PROJETO
Educação	Ensino Profissional	Educação Trabalhando por Todos	CONSTRUÇÃO, AMPLIAÇÃO E REQUALIFICAÇÃO DE UNIDADES ESCOLARES
Educação	Educação Básica	Educação Trabalhando por Todos	CONSTRUÇÃO DE CENTRO PEDAGÓGICO DE FORMAÇÃO
Educação	Educação Infantil	Educação Trabalhando por Todos	CONSTRUÇÃO DE CENTRO DE ESTUDOS
Educação	Administração Geral	Educação Trabalhando por Todos	CONSTRUÇÃO E AMPLIAÇÃO DE CRECHES
Educação	Ensino Fundamental	Educação Trabalhando por Todos	GESTÃO DAS AÇÕES DA SECRETARIA DE EDUCAÇÃO
Educação	Educação Infantil	Educação Trabalhando por Todos	DESENVOLVIMENTO DAS ATIVIDADES DO ENSINO FUNDAMENTAL
Educação	Educação de Jovens e Adultos	Educação Trabalhando por Todos	DESENVOLVIMENTO DAS ATIVIDADES DO ENSINO INFANTIL
Educação	Educação Especial	Educação Trabalhando por Todos	DESENVOLVIMENTO DAS ATIVIDADES DO EJA
Educação	Educação Básica	Educação Trabalhando por Todos	DESENVOLVIMENTO DAS ATIVIDADES DO ENSINO ESPECIAL
Educação	Educação Básica	Educação Trabalhando por Todos	GESTÃO DAS AÇÕES DO PNAE-PROG NAC. DE ALIM. ESCOLAR
Educação	Educação Básica	Educação Trabalhando por Todos	GESTÃO DO PDDE - DINHEIRO DIRETO DA ESCOLA
Educação	Educação Básica	Educação Trabalhando por Todos	MANUTENÇÃO DO TRANSPORTE ESCOLAR
Educação	Ensino Superior	Educação Trabalhando por Todos	APOIO AOS ESTUDANTES UNIVERSITÁRIOS E EDUCAÇÃO TÉCNICA
Educação	Ensino Profissional	Educação Trabalhando por Todos	INCENTIVO A FORMAÇÃO PROFISSIONAL
Educação	Administração Geral	Educação Trabalhando por Todos	GESTÃO DAS ATIVIDADES DOS CONSELHOS

Órgão: Secretaria Municipal de Infraestrutura R\$ 14.027.000,00
 Unidade: Secretaria Municipal de Infraestrutura R\$ 14.027.000,00




 PREFEITURA MUNICIPAL DE GOVERNADOR MANGABEIRA PPA 2022-2025 ANEXO II - AÇÕES POR UNIDADE EXECUTORA				
Função	Subfunção	Programa	Ação	Tipo
Urbanismo	Infra-Estrutura Urbana	Construindo uma Cidade Melhor	PAVIMENTAÇÃO E CALÇAMENTO DAS VIAS PÚBLICAS	PROJETO
Urbanismo	Infra-Estrutura Urbana	Construindo uma Cidade Melhor	CONSTRUÇÃO, AMPLIAÇÃO E REFORMA DE QUADRAS E ESTÁDIO MUNICIPAL	PROJETO
Urbanismo	Infra-Estrutura Urbana	Construindo uma Cidade Melhor	CONSTRUÇÃO E RECUPERAÇÃO DE PRAÇAS, PARQUES E JARDINS	PROJETO
Urbanismo	Infra-Estrutura Urbana	Construindo uma Cidade Melhor	CONSTRUÇÃO, AMPLIAÇÃO REFORMA DE CEMITÉRIO MUNICIPAL	PROJETO
Urbanismo	Administração Geral	Construindo uma Cidade Melhor	GESTÃO DAS AÇÕES DA SEC MUN. DE INFRAESTRUTURA	ATIVIDADE
Urbanismo	Infra-Estrutura Urbana	Construindo uma Cidade Melhor	AMPLIAÇÃO DO SISTEMA DE ILUMINAÇÃO PÚBLICA	PROJETO
Urbanismo	Infra-Estrutura Urbana	Construindo uma Cidade Melhor	IMPLANTAÇÃO DE PONTOS DE ÔNIBUS, CALÇADÃO E CICLOVIAS	PROJETO
Urbanismo	Infra-Estrutura Urbana	Construindo uma Cidade Melhor	CONSTRUÇÃO DA GARAGEM MUNICIPAL	PROJETO
Urbanismo	Infra-Estrutura Urbana	Construindo uma Cidade Melhor	AMPLIAÇÃO DO SISTEMA DE SANEAMENTO BÁSICO	PROJETO
Órgão:		Secretaria Municipal de Agricultura e Meio Amb.	R\$	18.322.800,00
Unidade:		Secretaria Municipal de Agricultura e Meio Amb.	R\$	18.322.800,00
Função	Subfunção	Programa	Ação	Tipo
Agricultura	Promoção da Produção Agropecuária	Educação Ambiental e Desenvolvimento Sustentável	CONSTRUÇÃO DE CENTRO COMUNITÁRIO	PROJETO
Agricultura	Administração Geral	Educação Ambiental e Desenvolvimento Sustentável	AMPLIAÇÃO DA SEDE DA SEAMA	PROJETO
Agricultura	Promoção da Produção Agropecuária	Educação Ambiental e Desenvolvimento Sustentável	AMPLIAÇÃO E REQUALIFICAÇÃO DO MERCADO PRODUTOR	PROJETO
Agricultura	Defesa Agropecuária	Educação Ambiental e Desenvolvimento Sustentável	CONSTRUÇÃO DE CENTRO DE CONTROLE DE ZOONOSES	PROJETO




 PREFEITURA MUNICIPAL DE GOVERNADOR MANGABEIRA PPA 2022-2025 ANEXO II - AÇÕES POR UNIDADE EXECUTORA				
Gestão Ambiental	Recuperação de Áreas Degradadas	Educação Ambiental e Desenvolvimento Sustentável	REVITALIZAÇÃO E RECUPERAÇÃO DE FONTES, NASCENTES E ÁREAS DEGRADADAS	PROJETO
Gestão Ambiental	Preservação e Conservação Ambiental	Educação Ambiental e Desenvolvimento Sustentável	IMPLANTAÇÃO DE VIVEIROS DE MUDAS, HORTAS E QUINTAIS AGROE.	PROJETO
Agricultura	Promoção da Produção Agropecuária	Educação Ambiental e Desenvolvimento Sustentável	MANUTENÇÃO E REFORMA DE CASAS DE FARINHAS COMUNITÁRIAS	ATIVIDADE
Agricultura	Administração Geral	Educação Ambiental e Desenvolvimento Sustentável	GESTÃO DAS AÇÕES DA SEC. MUN. DE AGRICULTURA E MEIO AMBIENTE	ATIVIDADE
Agricultura	Extensão Rural	Educação Ambiental e Desenvolvimento Sustentável	APOIO AO PEQUENO AGRICULTOR FAMILIAR	ATIVIDADE
Agricultura	Extensão Rural	Educação Ambiental e Desenvolvimento Sustentável	MINHA CASA MINHA VIDA RURAL - PMHR	ATIVIDADE
Agricultura	Promoção da Produção Agropecuária	Educação Ambiental e Desenvolvimento Sustentável	GESTÃO DAS AÇÕES DE APOIO A AGROPECUÁRIA E PSICULTURA	ATIVIDADE
Agricultura	Extensão Rural	Educação Ambiental e Desenvolvimento Sustentável	PROMOÇÃO DE ATIVIDADES E EVENTOS NO CAMPO	ATIVIDADE
Órgão	Secretaria Municipal de Serviços Públicos	R\$	4.525.500,00	
Unidade	Secretaria Municipal de Serviços Públicos	R\$	4.525.500,00	
Função	Subfunção	Programa	Ação	Tipo
Urbanismo	Serviços Urbanos	Cidade Limpa Mangabeira Consciente	AMPLIAÇÃO DA SEDE DA SECRETARIA DE SERVIÇOS PÚBLICOS	PROJETO
Urbanismo	Administração Geral	Cidade Limpa Mangabeira Consciente	MANUTENÇÃO DAS AÇÕES DA SECRETARIA DE SERVIÇOS PÚBLICOS	ATIVIDADE
Urbanismo	Serviços Urbanos	Cidade Limpa Mangabeira Consciente	MANUTENÇÃO DE PRAÇAS, PARQUES E JARDINS	ATIVIDADE
Urbanismo	Serviços Urbanos	Cidade Limpa Mangabeira Consciente	MANUTENÇÃO DOS SERVIÇOS DE ILUMINAÇÃO PÚBLICAS	ATIVIDADE




 PREFEITURA MUNICIPAL DE GOVERNADOR MANGABEIRA PPA 2022-2025 ANEXO II - AÇÕES POR UNIDADE EXECUTORA				
Urbanismo	Serviços Urbanos	Cidade Limpa Mangabeira Consciente	MANUTENÇÃO DAS AÇÕES DE GERENCIAMENTO DE RESÍDUOS SÓLIDOS	
Urbanismo	Serviços Urbanos	Cidade Limpa Mangabeira Consciente	DESENVOLVIMENTO DOS SERVIÇOS DE LIMPEZA E CONSERVAÇÃO URBANA	
Urbanismo	Transportes Coletivos Urbanos	Cidade Limpa Mangabeira Consciente	MANUTENÇÃO DAS AÇÕES DE TRANSPORTE E VIAÇÃO	
Órgão:		Secretaria Municipal de Gestão Administrativa	R\$ 2.009.600,00	
Unidade:		Secretaria Municipal de Gestão Administrativa	R\$ 2.009.600,00	
Função	Subfunção	Programa	Ação	Tipo
Administração	Administração Geral	Modernização da Gestão Administrativa	GESTÃO DAS AÇÕES DA SEC. DE GESTÃO ADMINISTRATIVA	ATIVIDADE
Ciência e Tecnologia	Difusão do Conhecimento Científico e Tecnológico	Desenvolvimento da Ciência, Tecnologia e Inovação	DESENVOLVIMENTO DAS AÇÕES DE CIÊNCIA, TECNOLOGIA E INOVAÇÃO	ATIVIDADE
Órgão:		Secretaria Municipal de Relações Institucionais	R\$ 325.000,00	
Unidade:		Secretaria Municipal de Relações Institucionais	R\$ 325.000,00	
Função	Subfunção	Programa	Ação	Tipo
Administração	Administração Geral	Fortalecimento das Relações	GESTÃO DAS AÇÕES DA SECRETARIA DE RELAÇÕES INSTITUCIONAIS	ATIVIDADE
Órgão:		Secretaria Municipal de Políticas Especiais	R\$ 2.950.000,00	
Unidade:		Secretaria Municipal de Políticas Especiais	R\$ 2.950.000,00	
Função	Subfunção	Programa	Ação	Tipo
Direitos da Cidadania	Direitos Individuais, Coletivos e Difusos	Trabalhando Pela Diversidade e Garantia dos Direitos	IMPLANTAÇÃO DE ESPAÇOS DE INCLUSÃO SOCIAL	PROJETO
Direitos da Cidadania	Administração Geral	Trabalhando Pela Diversidade e Garantia dos Direitos	MANUTENÇÃO DA SECRETARIA DE POLÍTICAS ESPECIAIS	ATIVIDADE
Direitos da Cidadania	Direitos Individuais, Coletivos e Difusos	Trabalhando Pela Diversidade e Garantia dos Direitos	PROMOÇÃO DE AÇÕES E EVENTOS DE INCLUSÃO/DEFESA SOCIAL	ATIVIDADE



 <p>PREFEITURA MUNICIPAL DE GOVERNADOR MANGABEIRA PPA 2022-2025 ANEXO II - AÇÕES POR UNIDADE EXECUTORA</p>			
Assistência Social	Assistência ao Portador de Deficiência	Trabalhando Pela Diversidade e Garantia dos Direitos	ATIVIDADE
		ASSISTÊNCIA ÀS PESSOAS COM DEFICIÊNCIA	
Órgão	Secretaria Municipal de Cultura, Esporte e Lazer	R\$	2.253.000,00
Unidade	Secretaria Municipal de Cultura, Esporte e Lazer	R\$	2.253.000,00

Função	Subfunção	Programa	Ação	Tipo
Cultura	Difusão Cultural	Cultura para Todos	CONSTRUÇÃO E AMPLIAÇÃO DE CINETEATRO/ANFITEATRO	PROJETO
Desporto e Lazer	Lazer	Esporte e Lazer	IMPLANTAÇÃO DE ESCOLINHAS DE FUTEBOL	PROJETO
Cultura	Administração Geral	Cultura para Todos	GESTÃO DAS AÇÕES DA SECRETARIA DE CULT. ESP. E LAZER - SECEL	ATIVIDADE
Cultura	Difusão Cultural	Cultura para Todos	MANUTENÇÃO E REFORMA DA BIBLIOTECA MUNICIPAL	ATIVIDADE
Desporto e Lazer	Lazer	Esporte e Lazer	MANUTENÇÃO DE ESPAÇOS ESPORTIVOS	ATIVIDADE
Cultura	Difusão Cultural	Cultura para Todos	PROMOÇÃO E APOIO A EVENTOS, PROJETOS E ATIVIDADES ARTÍSTICAS/CULTURAIS	ATIVIDADE
Desporto e Lazer	Lazer	Esporte e Lazer	PROMOÇÃO E APOIO A CAMPEONATOS, TORNEIOS E EVENTOS ESPORTIVOS	ATIVIDADE

Total Geral R\$ **240.974.846,73**





**ESTADO DA BAHIA
PREFEITURA MUNICIPAL DE GOVERNADOR MANGABEIRA
GABINETE DO PREFEITO**

LEI DO PLANO PLURIANUAL PERÍODO 2022-2025

4. INDICADORES POR PROGRAMAS


4.1 DEMONSTRATIVO DE INDICADORES POR PROGRAMA

 PREFEITURA MUNICIPAL DE GOVERNADOR MANGABEIRA PPA 2022-2025 ANEXO III- INDICADORES POR PROGRAMA			
Programa: Legislativo Mais Forte			
Indicador	Unidade de Medida	Situação Atual	Resultado Esperado
Transparência Legislativa	Percentual	98,10	100%
Programa: Modernização da Gestão Administrativa			
Indicador	Unidade de Medida	Situação Atual	Resultado Esperado
Transparência Pública Efetiva	Percentual	68,10	81,15%
Programa: Fortalecimento das Relações			
Indicador	Unidade de Medida	Situação Atual	Resultado Esperado
Índice de comunicação entre os órgãos	Percentual	—	98%
Pesquisas e visitas nas comunidades	Percentual	—	100%
Programa: Trabalhando Pela Diversidade e Garantia dos Direitos			
Indicador	Unidade de Medida	Situação Atual	Resultado Esperado
Eventos inclusivos promovidos p/ano	Unidade	—	7
Programa: Mais Saúde Trabalhando por Todos			
Indicador	Unidade de Medida	Situação Atual	Resultado Esperado
Cobertura Vacinal	Percentual	2020	85,76%
Nascidos Vivos	Percentual	2019	25,30%



 PREFEITURA MUNICIPAL DE GOVERNADOR MANGABEIRA PPA 2022-2025 ANEXO III- INDICADORES POR PROGRAMA			
Programa: Proteção e Defesa da Criança e do Adolescente			
Indicador	Unidade de Medida	Situação Atual	Resultado Esperado
Pessoas Atendidas	Percentual	75%	100%
Programa: Equidade e Justiça Social			
Indicador	Unidade de Medida	Situação Atual	Resultado Esperado
Famílias em Extrema Pobreza (PBF)	Percentual	29,30%	5%
Taxa de Acompanhamento de Frequência Escolar (crianças de 6 a 15 anos)	Percentual	97,30%	100%
Taxa de Acompanhamento de Frequência Escolar (crianças de 16 a 17 anos)	Percentual	96,40%	100%
Bolsa Família - Famílias beneficiadas	Percentual	58,97%	70%
Programa: Esporte e Lazer			
Indicador	Unidade de Medida	Situação Atual	Resultado Esperado
Atividades esportivas desenvolvidas	Percentual	50%	85%
Programa: Cultura para Todos			
Indicador	Unidade de Medida	Situação Atual	Resultado Esperado
Atividades culturais desenvolvidas	Unidade	2	10
Programa: Educação Trabalhando por Todos			





Indicador	Unidade de Medida	Situação Atual	Ano de Referência	Resultado Esperado
IDEB - Anos iniciais do ensino fundamental	Percentual	4,90%	2019	6%
Matrículas no ensino fundamental	Percentual	71,11%	2020	85%
Programa: Educação Ambiental e Desenvolvimento Sustentável				
Indicador	Unidade de Medida	Situação Atual	Ano de Referência	Resultado Esperado
Apoio as ações da agropecuária	Percentual	15%	2021	100%
Agricultores cadastrados no sistema de mecanização agrícola	Percentual	90%	2021	100%
Programa: Cidade Limpa Mangabeira Consciente				
Indicador	Unidade de Medida	Situação Atual	Ano de Referência	Resultado Esperado
Pontos de lixo irregulares eliminados	Percentual	—	2021	100%
Programa: Construindo uma Cidade Melhor				
Indicador	Unidade de Medida	Situação Atual	Ano de Referência	Resultado Esperado
Índice de Ruas Pavimentadas	Percentual	95%	2021	100%





**ESTADO DA BAHIA
PREFEITURA MUNICIPAL DE GOVERNADOR MANGABEIRA
GABINETE DO PREFEITO**

LEI DO PLANO PLURIANUAL PERÍODO 2022-2025

5. ANEXO DE RECURSOS ORÇAMENTÁRIOS POR EIXO E PROGRAMA

5.1 DEMONSTRATIVO DE RECURSOS ORÇAMENTARIOS POR EIXO E
PROGRAMA

		PREFEITURA MUNICIPAL DE GOVERNADOR MANGABEIRA	
		PPA 2022-2025	
		ANEXO IV- RECURSOS ORÇAMENTÁRIOS POR EIXO E PROGRAMA	
Eixo: Administração Legislativa	Total		R\$ 6.353.500,00
Programas		Valores	
Legislativo Mais Forte			R\$ 6.353.500,00
Eixo: Administração Executiva	Total		R\$ 30.345.646,73
Programas		Valores	
Modernização da Gestão Administrativa			R\$ 30.345.646,73
Eixo: Expansão Urbana, Rural e Econômica Sustentáveis	Total		R\$ 36.875.300,00
Programas		Valores	
Construindo uma Cidade Melhor			R\$ 14.027.000,00
Cidade Limpa Mangabeira Consciente			R\$ 4.525.500,00
Educação Ambiental e Desenvolvimento Sustentável			R\$ 18.322.800,00
Eixo: Aprimoramento das Relações Sociais e Desenvolvimento Humano	Total		R\$ 108.523.700,00
Programas		Valores	
Educação Trabalhando por Todos			R\$ 92.608.300,00
Cultura para Todos			R\$ 1.095.300,00
Equidade e Justiça Social			R\$ 11.279.900,00
Proteção e Defesa da Criança e do Adolescente			R\$ 195.200,00
Trabalhando Pela Diversidade e Garantia dos Direitos			R\$ 2.950.000,00
Fortalecimento das Relações			R\$ 325.000,00
Desenvolvimento da Ciência, Tecnologia e Inovação			R\$ 70.000,00
Eixo: Saúde e Bem-Estar Social	Total		R\$ 58.876.700,00
Programas		Valores	
Esporte e Lazer			R\$ 1.157.700,00
Mais Saúde Trabalhando por Todos			R\$ 57.719.000,00
Total			R\$ 240.974.846,73





**ESTADO DA BAHIA
PREFEITURA MUNICIPAL DE GOVERNADOR MANGABEIRA
GABINETE DO PREFEITO**

LEI DO PLANO PLURIANUAL PERÍODO 2022-2025

6 ANEXO DE METAS E PRIORIDADES

6.1 ANEXO DE METAS E PRIORIDADES



Estado da Bahia
PREFEITURA MUNICIPAL DE GOVERNADOR MANGABEIRA
LEI DIRETRIZES ORÇAMENTÁRIAS 2022
Relatório de Metas e Prioridades

Anexo de Metas e Prioridades (art. 165, § 2º da Constituição Federal)

Programa : Modernização da Gestão Administrativa

Ações	Produto	Unidade de Medida	Meta
GESTÃO DAS AÇÕES DO GABINETE DO PREFEITO E DO VICE-PREFEITO	SERVIÇOS MANTIDOS	PERCENTUAL	100%
GESTÃO DAS AÇÕES DA SECRETARIA DA FAZENDA, ORÇ. E PLAN	SERVIÇOS MANTIDOS	PERCENTUAL	100%
GESTÃO DAS AÇÕES DA SEC. DE GESTÃO ADMINISTRATIVA	SERVIÇOS MANTIDOS	PERCENTUAL	100%

Programa : Construindo uma Cidade Melhor

Ações	Produto	Unidade de Medida	Meta
PAVIMENTAÇÃO E CALÇAMENTO DAS VIAS PÚBLICAS	VIAS PÚBLICAS PAVIMENTADAS	KM	5
CONSTRUÇÃO, AMPLIAÇÃO E REFORMA DE QUADRAS E ESTÁDIO MUNICIPAL	QUADRAS E ESTÁDIO MUNICIPAL	UNIDADE	2
CONSTRUÇÃO E RECUPERAÇÃO DE PRAÇAS, PARQUES E JARDINS	RECUPERAÇÕES E CONSTRUÇÕES REALIZADAS	UNIDADE	3
CONSTRUÇÃO, AMPLIAÇÃO REFORMA DE CEMITÉRIO MUNICIPAL	CEMITÉRIOS AMPLIADOS E CONSTRUÍDOS	PERCENTUAL	25%
GESTÃO DAS AÇÕES DA SEC MUN. DE INFRAESTRUTURA	SERVIÇOS MANTIDOS	PERCENTUAL	100%
AMPLIAÇÃO DO SISTEMA DE ILUMINAÇÃO PÚBLICA	SISTEMA DE ILUMINAÇÃO PÚBLICA AMPLIADO	PERCENTUAL	100%
AMPLIAÇÃO DO SISTEMA DE ABASTECIMENTP	SISTEMA DE ABASTECIMENTO DE ÁGUA AMPLIADO	PERCENTUAL	100%
IMPLANTAÇÃO DE PONTOS DE ÔNIBUS, CALÇADÃO E CICLOVIAS	PONTOS DE ÔNIBUS, CALÇADÃO E CICLOVIAS	PERCENTUAL	25%
CONSTRUÇÃO DA GARAGEM MUNICIPAL	GARAGEM MUNICIPAL CONSTRUÍDA	PERCENTUAL	25%

Programa : Cidade Limpa Mangabeira Consciente

Ações	Produto	Unidade de Medida	Meta
AMPLIAÇÃO DA SEDE DA SECRETARIA DE SERVIÇOS PÚBLICOS	PROJETO	PERCENTUAL	100%
MANUTENÇÃO DAS AÇÕES DA SECRETARIA DE SERVIÇOS PÚBLICOS	ATIVIDADE	PERCENTUAL	100%
MANUTENÇÃO DE PRAÇAS, PARQUES E JARDINS	ATIVIDADE	PERCENTUAL	100%
MANUTENÇÃO DOS SERVIÇOS DE ILUMINAÇÃO PÚBLICAS	ATIVIDADE	PERCENTUAL	100%
MANUTENÇÃO DAS AÇÕES DE GERENCIAMENTO DE RESÍDUOS SÓLIDOS	ATIVIDADE	PERCENTUAL	100%
DESENVOLVIMENTO DOS SERVIÇOS DE LIMPEZA E CONSERVAÇÃO URBANA	ATIVIDADE	PERCENTUAL	100%
MANUTENÇÃO DAS AÇÕES DE TRANSPORTE E VIAÇÃO	ATIVIDADE	PERCENTUAL	100%

Programa : Educação Ambiental e Desenvolvimento Sustentável

Ações	Produto	Unidade de Medida	Meta
CONSTRUÇÃO DE CENTRO COMUNITÁRIO	CENTRO COMUNITÁRIO CONSTRUÍDO	PERCENTUAL	25%
AMPLIAÇÃO DA SEDE DA SEAMA	SEDE AMPLIADA	PERCENTUAL	25%
AMPLIAÇÃO E REQUALIFICAÇÃO DO MERCADO PRODUTOR	MERCADO AMPLIADO	PERCENTUAL	40%
CONSTRUÇÃO DE CENTRO DE CONTROLE DE ZOONOSES	CENTRO DE ZOONOSES CONSTRUÍDO	PERCENTUAL	100%
REVITALIZAÇÃO E RECUPERAÇÃO DE FONTES, NASCENTES E ÁREAS DEGRADADAS	REVITALIZAÇÃO E RECUPERAÇÃO REALIZADA	PERCENTUAL	25%
IMPLANTAÇÃO DE VIVEIROS DE MUDAS, HORTAS E QUINTAIS AGROE.	IMPLANTAÇÕES REALIZADAS	PERCENTUAL	100%



Estado da Bahia
PREFEITURA MUNICIPAL DE GOVERNADOR MANGABEIRA
LEI DIRETRIZES ORÇAMENTÁRIAS 2022
Relatório de Metas e Prioridades

Anexo de Metas e Prioridades (art. 165, § 2º da Constituição Federal)

MANUTENÇÃO E REFORMA DE CASAS DE FARINHAS COMUNITÁRIAS	SERVIÇOS MANTIDOS	PERCENTUAL	25%
GESTÃO DAS AÇÕES DA SEC. MUN. DE AGRICULTURA E MEIO AMBIENTE	SERVIÇOS MANTIDOS	PERCENTUAL	100%
APOIO AO PEQUENO AGRICULTOR FAMILIAR	SERVIÇOS MANTIDOS	PERCENTUAL	100%
MINHA CASA MINHA VIDA RURAL - PMHR	SERVIÇOS MANTIDOS	PERCENTUAL	100%
GESTÃO DAS AÇÕES DE APOIO A AGROPECUÁRIA E PSICULTURA	SERVIÇOS MANTIDOS	PERCENTUAL	100%
PROMOÇÃO DE ATIVIDADES E EVENTOS NO CAMPO	SERVIÇOS MANTIDOS	PERCENTUAL	100%

Programa: Educação Trabalhando por Todos

Ações	Produto	Unidade de Medida	Meta
AMPLIAÇÃO, REQUALIFICAÇÃO E CONSTRUÇÃO DE UNIDADES ESCOLARES	UNIDADES ESCOLARES AMPLIADAS E CONSTRUÍDOS	PERCENTUAL	100%
CONSTRUÇÃO DE CENTRO PEDAGÓGICO DE FORMAÇÃO	CENTRO PEDAGÓGICO CONSTRUÍDO	PERCENTUAL	50%
CONSTRUÇÃO DE CENTRO DE ESTUDOS	CENTRO DE ESTUDOS CONSTRUÍDO	PERCENTUAL	50%
CONSTRUÇÃO E AMPLIAÇÃO DE CRECHES	CRECHE CONSTRUÍDA E AMPLIADA	PERCENTUAL	50%
GESTÃO DAS AÇÕES DA SECRETARIA DE EDUCAÇÃO	SERVIÇOS MANTIDOS	PERCENTUAL	100%
DESENVOLVIMENTO DAS ATIVIDADES DO ENSINO FUNDAMENTAL	SERVIÇOS MANTIDOS	PERCENTUAL	100%
DESENVOLVIMENTO DAS ATIVIDADES DO ENSINO INFANTIL	SERVIÇOS MANTIDOS	PERCENTUAL	100%
DESENVOLVIMENTO DAS ATIVIDADES DO EJA	SERVIÇOS MANTIDOS	PERCENTUAL	100%
DESENVOLVIMENTO DAS ATIVIDADES DO ENSINO ESPECIAL	SERVIÇOS MANTIDOS	PERCENTUAL	100%
GESTÃO DAS AÇÕES DO PNAE-PROG NAC. DE ALIM. ESCOLAR	SERVIÇOS MANTIDOS	PERCENTUAL	100%
GESTÃO DO PDDE - DINHEIRO DIRETO DA ESCOLA	SERVIÇOS MANTIDOS	PERCENTUAL	100%
MANUTENÇÃO DO TRANSPORTE ESCOLAR	SERVIÇOS MANTIDOS	PERCENTUAL	100%
APOIO AOS ESTUDANTES UNIVERSITÁRIOS E EDUCAÇÃO TÉCNICA	SERVIÇOS MANTIDOS	PERCENTUAL	100%
INCENTIVO A FORMAÇÃO PROFISSIONAL	SERVIÇOS MANTIDOS	PERCENTUAL	100%
GESTÃO DAS ATIVIDADES DOS CONSELHOS	SERVIÇOS MANTIDOS	PERCENTUAL	100%

Programa: Cultura para Todos

Ações	Produto	Unidade de Medida	Meta
CONSTRUÇÃO E AMPLIAÇÃO DE CINETEATRO/ANFITEATRO	CONSTRUÇÕES E AMPLIAÇÕES REALIZADAS	PERCENTUAL	100%
MANUTENÇÃO E REFORMA DA BIBLIOTECA MUNICIPAL	SERVIÇOS MANTIDOS	PERCENTUAL	100%
PROMOÇÃO E APOIO A EVENTOS, PROJETO E ATIVIDADES ARTÍSTICAS/CULTURAIS	SERVIÇOS MANTIDOS	PERCENTUAL	100%
GESTÃO DAS AÇÕES DA SECRETARIA DE CULT. ESP. E LAZER - SECEL	SERVIÇOS MANTIDOS	PERCENTUAL	100%

Programa: Esporte e Lazer

Ações	Produto	Unidade de Medida	Meta
IMPLANTAÇÃO DE ESCOLINHAS DE FUTEBOL	IMPLANTAÇÕES REALIZADAS	PERCENTUAL	100%
MANUTENÇÃO DE ESPAÇOS ESPORTIVOS	SERVIÇOS MANTIDOS	PERCENTUAL	100%
PROMOÇÃO E APOIO A CAMPEONATOS, TORNEIOS E EVENTOS ESPORTIVOS	SERVIÇOS MANTIDOS	PERCENTUAL	100%

Programa: Mais Saúde Trabalhando por Todos

--	--	--	--



Estado da Bahia
PREFEITURA MUNICIPAL DE GOVERNADOR MANGABEIRA
LEI DIRETRIZES ORÇAMENTARIAS 2022
Relatório de Metas e Prioridades

Anexo de Metas e Prioridades (art. 165, § 2º da Constituição Federal)

Ações	Produto	Unidade de Medida	Meta
IMPLANTAÇÃO, AMPLIAÇÃO E REQUALIFICAÇÃO DE SISTEMA DE ABASTECIMENTO DE ÁGUA	SISTEMA DE ABASTECIMENTO DE ÁGUA IMPLANTADO	PERCENTUAL	100%
CONSTRUÇÃO E REQUALIFICAÇÃO DE UNIDADES DE SAÚDE	CONSTRUÇÕES E REQUALIFICAÇÕES REALIZADAS	UNIDADE	1
IMPLANTAÇÃO DA SEDE DO CAPS	IMPLANTAÇÃO REALIZADA	PERCENTUAL	50%
CONSTRUÇÃO DE CENTRO DE FISIOTERAPIA MUNICIPAL	CONSTRUÇÃO REALIZADA	PERCENTUAL	50%
GESTÃO DAS AÇÕES DO FUNDO MUNICIPAL DE SAÚDE	SERVIÇOS MANTIDOS	PERCENTUAL	100%
GESTÃO DAS AÇÕES DA ATENÇÃO PRIMÁRIA	SERVIÇOS MANTIDOS	PERCENTUAL	100%
GESTÃO DAS AÇÕES DA ATENÇÃO ESPECIALIZADA	SERVIÇOS MANTIDOS	PERCENTUAL	100%
GESTÃO DAS AÇÕES DA ASSISTÊNCIA FARMACÉUTICA	SERVIÇOS MANTIDOS	PERCENTUAL	100%
GESTÃO DAS AÇÕES DA VIGILÂNCIA EM SAÚDE	SERVIÇOS MANTIDOS	PERCENTUAL	100%
AÇÕES DE ENFRENTAMENTO DA SAÚDE AO CORONAVÍRUS	SERVIÇOS MANTIDOS	PERCENTUAL	100%

Programa: Equidade e Justiça Social			
Ações	Produto	Unidade de Medida	Meta
CONSTRUÇÃO E RECUPERAÇÃO DE CASAS POPULARES/DOMICÍLIOS PRECÁRIOS	CONSTRUÇÕES E RECUPERAÇÕES REALIZADAS	PERCENTUAL	25%
CONST. E AMPLIAÇÃO DA SECRETARIA MUNICIPAL DE ASS. SOCIAL	CONSTRUÇÕES E AMPLIAÇÕES REALIZADAS	PERCENTUAL	25%
CONSTRUÇÃO DE CENTROS DE ACOLHIMENTO	CENTROS DE ACOLHIMENTO CONSTRUÍDOS	UNIDADE	1
CONSTRUÇÃO DA SEDE DO CRAS	CONSTRUÇÃO REALIZADA	UNIDADE	1
GESTÃO DAS AÇÕES DE SEGURANÇA ALIMENTAR	SERVIÇOS MANTIDOS	PERCENTUAL	100%
APOIO A ENTIDADES SOCIOASSISTENCIAIS/ACOLHIMENTO	SERVIÇOS MANTIDOS	PERCENTUAL	100%
GESTÃO DAS AÇÕES DO PROGRAMA DE BENEFÍCIOS EVENTUAIS	SERVIÇOS MANTIDOS	PERCENTUAL	100%
GESTÃO DE OUTROS BENEFÍCIOS SOCIOASSISTENCIAIS	SERVIÇOS MANTIDOS	PERCENTUAL	100%
GESTÃO DAS AÇÕES DA SEC. MUN. DE ASSIST. SOCIAL	SERVIÇOS MANTIDOS	PERCENTUAL	100%
GESTÃO DAS AÇÕES DA PROTEÇÃO SOCIAL BÁSICA	SERVIÇOS MANTIDOS	PERCENTUAL	100%
GESTÃO DAS AÇÕES DO PROGRAMA BOLSA FAMÍLIA - IGD/BF	SERVIÇOS MANTIDOS	PERCENTUAL	100%
GESTÃO DAS AÇÕES DA GESTÃO DO SUAS- IGD/SUAS	SERVIÇOS MANTIDOS	PERCENTUAL	100%
GESTÃO DAS AÇÕES DA PROTEÇÃO SOCIAL ESPECIAL	SERVIÇOS MANTIDOS	PERCENTUAL	100%
GESTÃO DOS PROGRAMAS ASSISTENCIAIS - SUAS	SERVIÇOS MANTIDOS	PERCENTUAL	100%
MANUTENÇÃO DO CONSELHO MUNICIPAL DE ASSISTENCIA SOCIAL	SERVIÇOS MANTIDOS	PERCENTUAL	100%
AÇÕES DE ENFRENTAMENTO DA ASSISTÊNCIA SOCIAL AO CORONAVÍRUS	SERVIÇOS MANTIDOS	PERCENTUAL	100%
MANUTENÇÃO DAS AÇÕES ESTRATÉGICAS DO PETI -AEPETI	SERVIÇOS MANTIDOS	PERCENTUAL	100%

Programa: Proteção e Defesa da Criança e do Adolescente			
Ações	Produto	Unidade de Medida	Meta
MANUTENÇÃO DO CONSELHO TUTELAR	SERVIÇOS MANTIDOS	PERCENTUAL	100%
GESTÃO DAS AÇÕES DE ATENDIMENTO À CRIANÇA E AO ADOLESCENTE	SERVIÇOS MANTIDOS	PERCENTUAL	100%

Programa: Trabalhando Pela Diversidade e Garantia dos Direitos			
Ações	Produto	Unidade de Medida	Meta



Estado da Bahia
PREFEITURA MUNICIPAL DE GOVERNADOR MANGABEIRA
LEI DIRETRIZES ORÇAMENTARIAS 2022
Relatório de Metas e Prioridades

Anexo de Metas e Prioridades (art. 165, § 2º da Constituição Federal)

Ações	Produto	Unidade de Medida	Meta
IMPLANTAÇÃO DE ESPAÇOS DE INCLUSÃO SOCIAL	SERVIÇOS MANTIDOS	PERCENTUAL	1
MANUTENÇÃO DA SECRETARIA DE POLÍTICAS ESPECIAIS	SERVIÇOS MANTIDOS	PERCENTUAL	100%
PROMOÇÃO DE AÇÕES E EVENTOS DE INCLUSÃO/DEFESA SOCIAL (Apoio a terceira idade, mulheres, igualdade racial e a população LGBTQIA+)	SERVIÇOS MANTIDOS	PERCENTUAL	100%
ASSISTÊNCIA ÀS PESSOAS COM DEFICIÊNCIA	SERVIÇOS MANTIDOS	PERCENTUAL	100%
Programa: Fortalecimento das Relações			
Ações	Produto	Unidade de Medida	Meta
GESTÃO DAS AÇÕES DA SECRETARIA DE RELAÇÕES INSTITUCIONAIS	SERVIÇOS MANTIDOS	PERCENTUAL	100%
Programa: Desenvolvimento da Ciência, Tecnologia e Inovação			
Ações	Produto	Unidade de Medida	Meta
DESENVOLVIMENTO DAS AÇÕES DE CIÊNCIA, TECNOLOGIA E INOVAÇÃO	SERVIÇOS MANTIDOS	PERCENTUAL	100%


Marcelo Pedreira de Mendonça
Prefeito Municipal

LEI (Nº 701/2021)

LEI ORÇAMENTÁRIA ANUAL



ADMINISTRAÇÃO

ORÇAMENTO 2022

PREFEITURA MUNICIPAL DE GOVERNADOR MANGABEIRA



**ESTADO DA BAHIA
PREFEITURA MUNICIPAL DE GOVERNADOR MANGABEIRA
GABINETE DO PREFEITO**

LEI ORÇAMENTÁRIA ANUAL EXERCÍCIO 2022

1. LEI ORÇAMENTÁRIA

1.1 TEXTO DA LEI

1.2 ANEXO I – DEMONSTRATIVOS CONSOLIDADOS

- 1.2.1 DEMONSTRATIVOS CONSOLIDADOS DA LEI 4.320/64 (FISCAL + SEGURIDADE)
- 1.2.2 OUTROS DEMONSTRATIVOS CONSOLIDADOS
- 1.2.3 ANEXOS COMPLEMENTARES E EXPLICATIVOS

1.3 ANEXO II – ORÇAMENTO FISCAL

- 1.3.1 RESUMO GERAL DA RECEITA
- 1.3.2 PROGRAMAS DE TRABALHO DE ÓRGÃOS E ENTIDADE

1.4 ANEXO III – ORÇAMENTO DA SEGURIDADE SOCIAL

- 1.4.1 PROGRAMAS DE TRABALHO DE ÓRGÃOS E ENTIDADE

1.5 ANEXO IV – INFORMAÇÕES COMPLEMENTARES

- 1.5.1 QUADRO DE DETALHAMENTO DE DESPESA



**ESTADO DA BAHIA
PREFEITURA MUNICIPAL DE GOVERNADOR MANGABEIRA
GABINETE DO PREFEITO**

**LEI ORÇAMENTÁRIA ANUAL
EXERCÍCIO 2022**

1. LEI ORÇAMENTÁRIA

1.1 TEXTO DA LEI



**ESTADO DA BAHIA
PREFEITURA MUNICIPAL DE GOVERNADOR MANGABEIRA
GABINETE DO PREFEITO**

LEI Nº 701, DE 09 DE DEZEMBRO DE 2021.

Estima a Receita e fixa a Despesa do Orçamento Anual do Município de Governador Mangabeira para o exercício financeiro de 2022, e determina outras providências.

O PREFEITO DO MUNICÍPIO DE GOVERNADOR MANGABEIRA, Estado da Bahia, no uso de suas atribuições legais e constitucionais, com fundamento no que dispõem a Constituição Federal em seu art. 165, § 5º e a Lei Orgânica Municipal faço saber que a Câmara Municipal aprovou e eu sanciono e promulgo a seguinte Lei:

**CAPÍTULO I
DO CONTEÚDO DA LEI ORÇAMENTÁRIA ANUAL**

Art. 1º. Esta Lei estima a Receita e fixa a Despesa do Orçamento Anual do Município para o exercício financeiro de 2022, compreendendo:

- I – o Orçamento Fiscal, referente aos Poderes Legislativo e Executivo, seus órgãos e entidades da Administração Direta e Indireta;
- II – o Orçamento da Seguridade Social, abrangendo os órgãos, entidades e fundos a ela vinculados.

**CAPÍTULO II
DOS ORÇAMENTOS FISCAL E DA SEGURIDADE**

**Seção I
Da Estimativa da Receita**

Art. 2º. A Receita total consolidada nos Orçamentos, Fiscal e da Seguridade Social, é estimada em R\$ 66.099.100,00 (sessenta e seis milhões, noventa e nove mil e cem reais).

Parágrafo único. Oriunda das fontes previstas na legislação vigente, a Receita é estimada com o seguinte desdobramento:



**ESTADO DA BAHIA
PREFEITURA MUNICIPAL DE GOVERNADOR MANGABEIRA
GABINETE DO PREFEITO**

DISCRIMINAÇÃO	TESOURO R\$	OUTRAS FONTES (Administração Indireta) R\$	TOTAL R\$
RECEITAS CORRENTES	70.632.500,00	-	70.632.500,00
Imposto, Taxas e Contribuições	4.950.600,00	-	4.950.600,00
Receita Patrimonial	67.400,00	-	67.400,00
Receita de Serviços	56.800,00	-	56.800,00
Transferências Correntes	65.454.600,00	-	65.454.600,00
Outras Receitas Correntes	103.100,00	-	103.100,00
RECEITAS DE CAPITAL	1.910.000,00	-	1.910.000,00
Transferências de Capital	1.910.000,00	-	1.910.000,00
DEDUÇÕES DA RECEITA	(6.443.400,00)	-	(6.443.400,00)
RECEITA TOTAL	66.099.100,00	-	66.099.100,00

**Seção II
Da Fixação da Despesa**

Art. 3º. A Despesa total consolidada, à conta dos recursos previstos neste capítulo, no mesmo valor da Receita total estimada, é fixada em R\$ 66.099.100,00 (sessenta e seis milhões, noventa e nove mil e cem reais), observada a programação constante dos Anexos I, II e III desta Lei, apresentando o seguinte desdobramento:

I - POR ÓRGÃOS			
DISCRIMINAÇÃO	FISCAL R\$	SEGURIDADE SOCIAL R\$	TOTAL R\$
PODER LEGISLATIVO	2.280.000,00	-	2.280.000,00
CAMARA MUNICIPAL	2.280.000,00	-	2.280.000,00
PODER EXECUTIVO	43.780.885,00	19.396.315,00	63.177.200,00
GABINETE DO PREFEITO E DO VICE-PREFEITO	1.319.350,00	-	1.319.350,00
SECRETARIA MUNICIPAL DA FAZENDA, ORÇAMENTO E PLANJ.	5.517.950,00	-	5.517.950,00
SECRETARIA MUNICIPAL DE ASSISTÊNCIA SOCIAL	-	3.358.915,00	3.358.915,00
SECRETARIA MUNICIPAL DE SAÚDE - SESAU	-	15.996.400,00	15.996.400,00
SECRETARIA MUNICIPAL DE EDUCAÇÃO	25.539.730,00	-	25.539.730,00
SECRETARIA MUNICIPAL DE INFRAESTRUTURA	2.914.400,00	-	2.914.400,00
SECRETARIA MUNICIPAL DE AGRICULTURA E MEIO AMBIENTE	1.801.055,00	-	1.801.055,00
SECRETARIA MUNICIPAL DE SERVIÇOS PÚBLICOS	4.334.400,00	-	4.334.400,00
SECRETARIA MUNICIPAL DE GESTÃO ADMINISTRATIVA	254.500,00	-	254.500,00
SECRETARIA MUNICIPAL DE RELAÇÕES INSTITUCIONAIS	168.250,00	-	168.250,00
SECRETARIA MUNICIPAL DE POLÍTICAS ESPECIAIS	469.900,00	41.000,00	510.900,00
SECRETARIA MUNICIPAL DE CULTURA, ESPORTE E LAZER	1.461.350,00	-	1.461.350,00
RESERVA DE CONTINGÊNCIA	641.900,00	-	641.900,00
DESPESA TOTAL	46.702.785,00	19.396.315,00	66.099.100,00



ESTADO DA BAHIA
PREFEITURA MUNICIPAL DE GOVERNADOR MANGABEIRA
GABINETE DO PREFEITO

II – POR FUNÇÕES			
DISCRIMINAÇÃO	FISCAL R\$	SEGURIDADE SOCIAL R\$	TOTAL R\$
Legislativa	2.280.000,00	-	2.280.000,00
Administração	7.243.550,00	-	7.243.550,00
Segurança Pública	-	-	-
Assistência Social	-	3.399.915,00	3.399.915,00
Saúde	-	15.996.400,00	15.996.400,00
Educação	25.539.730,00	-	25.539.730,00
Cultura	1.215.950,00	-	1.215.950,00
Direitos da Cidadania	469.900,00	-	469.900,00
Urbanismo	7.248.800,00	-	7.248.800,00
Gestão Ambiental	160.000,00	-	160.000,00
Ciência e Tecnologia	16.500,00	-	16.500,00
Agricultura	1.641.055,00	-	1.641.055,00
Desporto e Lazer	245.400,00	-	245.400,00
Reserva de Contingência	641.900,00	-	641.900,00
DESPESA TOTAL	46.702.785,00	19.396.315,00	66.099.100,00

III – POR CATEGORIAS ECONOMICAS			
DISCRIMINAÇÃO	FISCAL R\$	SEGURIDADE SOCIAL R\$	TOTAL R\$
DESPESAS CORRENTES	41.306.830,00	17.347.265,00	58.654.095,00
Pessoal e Encargos Sociais	27.629.250,00	10.074.340,00	37.703.590,00
Juros e Encargos da Dívida	-	-	-
Outras Despesas Correntes	13.677.580,00	7.272.925,00	20.950.505,00
DESPESAS DE CAPITAL	4.754.055,00	2.049.050,00	6.803.105,00
Investimentos	3.532.255,00	2.049.050,00	5.581.305,00
Inversão Financeira	-	-	-
Amortização da Dívida	1.221.800,00	-	1.221.800,00
RESERVA DE CONTINGÊNCIA	641.900,00	-	641.900,00
DESPESA TOTAL	46.702.785,00	19.396.315,00	66.099.100,00

Seção III
Dos Demonstrativos Consolidados

Art. 4º. Integram esta Lei, na forma da legislação vigente, os Demonstrativos Consolidados constantes do seu Anexo I, indicando:

- I. Demonstrativos Consolidados da Lei nº 4.320/64
- II. Outros Demonstrativos Consolidados;
- III. Anexos Complementares e Explicativos.



ESTADO DA BAHIA
PREFEITURA MUNICIPAL DE GOVERNADOR MANGABEIRA
GABINETE DO PREFEITO

Parágrafo único. As Metas Fiscais, definidas no Projeto de Lei de Diretrizes Orçamentárias para 2022 em obediência à Lei Complementar nº 101 de 04 de maio de 2000, ficam ajustadas na conformidade dos quadros correspondentes que igualmente integram os "Anexos Complementares e Explicativos" desta Lei.

Seção IV
Das Autorizações

Art. 5º. Para cumprimento do disposto no artigo 167, incisos V e VII, da Constituição Federal Brasileira, e tendo em vista o que estabelecem a mesma Constituição no art. 165, § 8º, e a Lei Federal nº 4.320/64, em seu art. 7º, incisos I e II, fica o Chefe do Poder Executivo autorizado a:

I – abrir créditos suplementares destinados ao reforço de dotações orçamentárias nos limites e fontes de recursos abaixo indicados:

- a) decorrentes de superávit financeiro, até o limite do valor apurado em Balanço Patrimonial, conforme estabelecido no art. 43, §§ 1º, inciso I e 2º, da Lei nº 4.320/64;
- b) provenientes de excesso de arrecadação, até o limite do valor apurado na forma do art.43, §1º, inciso II, e §§ 3º e 4º da Lei nº 4.320/64;
- c) decorrentes de anulação parcial ou total de dotações, respeitado o limite de 60% (Sessenta por cento) do total dos Orçamentos aprovados por esta Lei, conforme permitido pelo art.43, § 1º, inciso III, da Lei nº 4.320/64;
- d) decorrentes da anulação de valores consignados aos Grupos de Despesa da mesma ação, respeitando-se, obrigatoriamente, como limite, o valor total consignado a cada Projeto ou Atividade, independente do limite constante da alínea c deste inciso;
- e) provenientes de operações de crédito ou saldo de operações de crédito autorizadas em exercícios anteriores e não incluídos na estimativa da receita do exercício;
- f) decorrente de anulação dos recursos alocados na Reserva de Contingência, até o limite da dotação consignada, observadas as disposições da Lei de Diretrizes Orçamentárias.



**ESTADO DA BAHIA
PREFEITURA MUNICIPAL DE GOVERNADOR MANGABEIRA
GABINETE DO PREFEITO**


II – efetuar operações de crédito por antecipação de receita nos limites fixados pelo Senado Federal, obedecido ao disposto no artigo 38 da Lei Complementar nº 101/2000.

Parágrafo único. Os créditos suplementares autorizados nesta Lei deverão respeitar as fontes de recursos da Despesa e a destinação de uso da Receita, preservando-se obrigatoriamente as dotações destinadas ao cumprimento do disposto no parágrafo único do artigo 8º da Lei Complementar nº 101/2000.

**CAPÍTULO III
DISPOSIÇÕES GERAIS**

Art. 6º. Esta Lei vigorará de 1º de janeiro a 31 de dezembro de 2022.

Gabinete do Prefeito do Município de Governador Mangabeira, 09 de dezembro de 2021.


Marcelo Pedreira de Mendonça
Prefeito Municipal



**ESTADO DA BAHIA
PREFEITURA MUNICIPAL DE GOVERNADOR MANGABEIRA
GABINETE DO PREFEITO**

**LEI ORÇAMENTÁRIA ANUAL
EXERCÍCIO 2022**

1.2 ANEXO I – DEMONSTRATIVOS CONSOLIDADOS

**1.2.1 DEMONSTRATIVOS CONSOLIDADOS DA LEI 4.320/64
(FISCAL + SEGURIDADE)**

1.2.1.1 SUMÁRIO GERAL (RECEITA POR FONTES/DESPESA POR FUNÇÕES) -
ORÇAMENTOS FISCAL E SEGURIDADE

1.2.1.2 DEMONSTRATIVO DA RECEITA E DA DESPESA SEGUNDO AS CATEGORIAS
ECONOMICAS

1.2.1.3 PROGRAMA DE TRABALHO CONSOLIDADO (FISCAL E SEGURIDADE)

1.2.1.4 DEMONSTRATIVOS DA DESPESA POR FUNÇÕES E VÍNCULOS

1.2.1.5 DEMONSTRATIVO DA DESPESA POR ÓRGÃOS E FUNÇÕES



PREFEITURA MUNICIPAL DE GOVERNADOR MANGABEIRA

Orçamento 2022

Anexo I - Sumário Geral da Receita por Fontes e da Despesa por Função de Governo (LDO)

Fonte de Recurso	Valor	Valor
Receitas Correntes		70.632.500,00
Impostos, Taxas e Contribuições de Melhoria	4.950.600,00	
Receita Patrimonial	67.400,00	
Receita de Serviços	56.800,00	
Transferências Correntes	65.454.900,00	
Outras Receitas Correntes	103.100,00	
Receitas de Capital		1.910.000,00
Transferências de Capital	1.910.000,00	
DEDUÇÕES DA RECEITA E RECURSOS ARRECADADOS EM EXERCÍCIOS ANTERIORES		-6.443.400,00
Deduções das Receitas Correntes	-6.443.400,00	
TOTAL		66.099.100,00

CÂMARA MUNICIPAL DE GOVERNADOR MANGABEIRA

Legislativa		2.280.000,00
Total		2.280.000,00

PREFEITURA MUNICIPAL DE GOVERNADOR MANGABEIRA

Administração		7.243.550,00
Assistência Social		41.000,00
Cultura		1.215.950,00
Direitos da Cidadania		469.900,00
Urbanismo		7.248.800,00
Gestão Ambiental		160.000,00
Ciência e Tecnologia		16.500,00
Agricultura		1.641.055,00
Desporto e Lazer		245.400,00
Reserva de Contingência		641.900,00
Total		18.924.055,00

FUNDO MUNICIPAL DE SAÚDE DE GOVERNADOR MANGABEIRA

Saúde		15.996.400,00
Total		15.996.400,00

FUNDO MUNICIPAL DE ASSISTÊNCIA SOCIAL DE GOVERNADOR MANGABEIRA

Assistência Social		3.358.915,00
Total		3.358.915,00

FUNDO MUNICIPAL DE EDUCAÇÃO DE GOVERNADOR MANGABEIRA

Educação		25.539.730,00
Total		25.539.730,00

Quant. Registros: 14	Total Geral	66.099.100,00
-----------------------------	--------------------	----------------------


Funções	Valor R\$
Legislativa	2.280.000,00
Administração	7.243.550,00
Assistência Social	3.399.915,00
Saúde	15.996.400,00
Educação	25.539.730,00
Cultura	1.215.950,00
Direitos da Cidadania	469.900,00
Urbanismo	7.248.800,00
Gestão Ambiental	160.000,00
Ciência e Tecnologia	16.500,00
Agricultura	1.641.055,00
Desporto e Lazer	245.400,00
Reserva de Contingência	641.900,00
Total	66.099.100,00

PREFEITURA MUNICIPAL DE GOVERNADOR MANGABEIRA

Anexo II - RECEITA E DESPESA SEGUNDO AS CATEGORIAS ECONÔMICAS

ORÇAMENTO 2022
(Anexo 01, Lei nº 4.320/84)

RECEITA	Valor	Valor	DESPESA	Valor	Valor
1-RECEITA CORRENTE		70.632.500,00	3-DESPESA CORRENTE		58.564.095,00
11-Impostos, Taxas e Contribuições de Melhoria	4.950.600,00		31-PESSOAL E ENCARGOS SOCIAIS	37.703.590,00	
13-Recetta Patrimonial	67.400,00		33-OUTRAS DESPESAS CORRENTES	20.860.505,00	
16-Recetta de Serviços	56.800,00				
17-Transferências Correntes	65.454.600,00				
18-Outras Receitas Correntes	103.100,00				
Total		70.632.500,00	Total		58.564.095,00
2-RECEITA DE CAPITAL		1.910.000,00	4-DESPESA DE CAPITAL		6.803.105,00
24-Transferências de Capital	1.910.000,00		44-INVESTIMENTOS	5.081.305,00	
			46-AMORTIZAÇÃO DA DÍVIDA	1.721.800,00	
Total		1.910.000,00	Total		6.803.105,00
7-9-RECEITA INTRA-ORÇAMENTÁRIA		0,00	8-DESPESA INTRA-ORÇAMENTÁRIA		0,00
Total		0,00	Total		0,00
9-REDUTORA		-6.443.400,00	9-RESERVA DE CONTINGÊNCIA		641.900,00
91-Deduções das Receitas Correntes	-6.443.400,00		96-RESERVA DE CONTINGÊNCIA	641.900,00	
Total		-6.443.400,00	Total		641.900,00
Total da RECEITA		66.089.100,00	Total da DESPESA		66.089.100,00





PREFEITURA MUNICIPAL DE GOVERNADOR MANGABEIRA

Anexo VI - PROGRAMA DE TRABALHO DE GOVERNO

ORÇAMENTO 2022
(Anexo 07, Lei nº 4.320/64)

Atividade	Operações Especiais	Projeto	Total	Conta
				01 Legislativa
				031 Ação Legislativa
				0001 Legislativo Mais Forte
		52.300,00	52.300,00	1.001 REFORMA E AMPLIAÇÃO DA SEDE DO LEGISLATIVO
1.344.700,00			1.344.700,00	2.002 MANUTENÇÃO DO PLENÁRIO
883.000,00			883.000,00	2.009 MANUTENÇÃO DOS SERVIÇOS DA CÂMARA
2.227.700,00	52.300,00		2.280.000,00	Soma do Programa
2.227.700,00	52.300,00		2.280.000,00	Soma da SubFunção
2.227.700,00	52.300,00		2.280.000,00	Soma da Função
				04 Administração
				121 Planejamento e Orçamento
				0002 Modernização da Gestão Administrativa
5.517.950,00			5.517.950,00	2.004 GESTÃO DAS AÇÕES DA SECRETARIA DA FAZENDA, ORÇ. E PLAN.
5.517.950,00			5.517.950,00	Soma do Programa
5.517.950,00			5.517.950,00	Soma da SubFunção
				122 ADMINISTRAÇÃO GERAL
				0002 Modernização da Gestão Administrativa
1.319.350,00			1.319.350,00	2.003 GESTÃO DAS AÇÕES DO GABINETE DO PREFEITO E DO VICE-PREFEITO
238.000,00			238.000,00	2.051 GESTÃO DAS AÇÕES DA SEC. DE GESTÃO ADMINISTRATIVA
1.557.350,00			1.557.350,00	Soma do Programa
				0011 Fortalecimento das Relações
168.250,00			168.250,00	2.052 GESTÃO DAS AÇÕES DA SECRETARIA DE RELAÇÕES INSTITUCIONAIS
168.250,00			168.250,00	Soma do Programa
1.725.600,00			1.725.600,00	Soma da SubFunção
7.243.550,00			7.243.550,00	Soma da Função
				08 Assistência Social
				122 ADMINISTRAÇÃO GERAL
				0008 Equidade e Justiça Social
2.229.415,00			2.229.415,00	2.008 GESTÃO DAS AÇÕES DA SEC. MUN. DE ASSIST. SOCIAL
5.500,00			5.500,00	2.061 MANUTENÇÃO DO CONSELHO MUNICIPAL DE ASSISTENCIA SOCIAL
2.234.915,00			2.234.915,00	Soma do Programa
				0009 Proteção e Defesa da Criança e do Adolescente
4.500,00			4.500,00	2.010 MANUTENÇÃO DO CONSELHO TUTELAR
4.500,00			4.500,00	Soma do Programa
2.239.415,00			2.239.415,00	Soma da SubFunção
				242 Assistência ao Portador de Deficiência
				0010 Trabalhando Pela Diversidade e Garantia dos Direitos
41.000,00			41.000,00	2.055 ASSISTÊNCIA ÀS PESSOAS COM DEFICIÊNCIA
41.000,00			41.000,00	Soma do Programa
41.000,00			41.000,00	Soma da SubFunção
				243 Assistência à Criança e ao Adolescente
				0008 Equidade e Justiça Social
8.900,00			8.900,00	2.018 MANUTENÇÃO DAS AÇÕES ESTRATÉGICAS DO PETI - AEPETI
8.900,00			8.900,00	Soma do Programa
				0009 Proteção e Defesa da Criança e do Adolescente
45.900,00			45.900,00	2.019 GESTÃO DAS AÇÕES DE ATENDIMENTO À CRIANÇA E AO ADOLESCENTE
45.900,00			45.900,00	Soma do Programa
54.800,00			54.800,00	Soma da SubFunção
				244 Assistência Comunitária
				0008 Equidade e Justiça Social
		100.000,00	100.000,00	1.002 CONSTRUÇÃO E RECUPERAÇÃO DE CASAS POPULARES/COMÍCIOS PRECÁRIOS
		50.000,00	50.000,00	1.003 CONST. E AMPLIAÇÃO DA SECRETARIA MUNICIPAL DE ASS. SOCIAL
		70.000,00	70.000,00	1.004 CONSTRUÇÃO DE CENTROS DE ACOLHIMENTO



PREFEITURA MUNICIPAL DE GOVERNADOR MANGABEIRA

Anexo VI - PROGRAMA DE TRABALHO DE GOVERNO

ORÇAMENTO 2022
(Anexo 07, Lei nº 4.320/64)

Atividade	Operações Especiais	Projeto	Total	Conta
		110.000,00	110.000,00	1.005 CONSTRUÇÃO DA SEDE DO CRAS
30.500,00			30.500,00	2.005 GESTÃO DAS AÇÕES DE SEGURANÇA ALIMENTAR
4.500,00			4.500,00	2.006 APOIO A ENTIDADES SOCIOASSISTENCIAIS/ACOLHIMENTO
46.000,00			46.000,00	2.007 GESTÃO DE OUTROS BENEFÍCIOS SOCIOASSISTENCIAIS
367.800,00			367.800,00	2.011 GESTÃO DAS AÇÕES DA PROTEÇÃO SOCIAL BÁSICA
101.600,00			101.600,00	2.012 GESTÃO DAS AÇÕES DO PROGRAMA BOLSA FAMÍLIA - IGDVBF
19.400,00			19.400,00	2.013 GESTÃO DAS AÇÕES DA GESTÃO DO SUAS- IGD/SUAS
106.500,00			106.500,00	2.014 GESTÃO DAS AÇÕES DA PROTEÇÃO SOCIAL ESPECIAL
7.300,00			7.300,00	2.016 GESTÃO DAS AÇÕES DO PROGRAMA DE BENEFÍCIOS EVENTUAIS
51.100,00			51.100,00	2.017 AÇÕES DE ENFRENTAMENTO DA ASSISTÊNCIA SOCIAL AO CORONAVÍRUS
734.700,00		330.000,00	1.064.700,00	Soma do Programa
734.700,00		330.000,00	1.064.700,00	Soma da SubFunção
3.069.915,00		330.000,00	3.399.915,00	Soma da Função
				10 Saúde
				122 ADMINISTRAÇÃO GERAL
				0013 Mais Saúde Trabalhando por Todos
3.092.200,00			3.092.200,00	2.020 GESTÃO DAS AÇÕES DO FUNDO MUNICIPAL DE SAÚDE
3.092.200,00			3.092.200,00	Soma do Programa
3.092.200,00			3.092.200,00	Soma da SubFunção
				301 Atenção Básica
				0013 Mais Saúde Trabalhando por Todos
6.475.400,00		210.000,00	210.000,00	1.007 CONSTRUÇÃO E REQUALIFICAÇÃO DE UNIDADES DE SAÚDE
6.475.400,00		210.000,00	6.685.400,00	Soma do Programa
6.475.400,00		210.000,00	6.685.400,00	Soma da SubFunção
				302 Assistência Hospitalar e Ambulatorial
				0013 Mais Saúde Trabalhando por Todos
		150.000,00	150.000,00	1.008 IMPLANTAÇÃO DA SEDE DO CAPS
		100.000,00	100.000,00	1.009 CONSTRUÇÃO DE CENTRO DE FISIOTERAPIA MUNICIPAL
3.320.400,00			3.320.400,00	2.022 GESTÃO DAS AÇÕES DA ATENÇÃO ESPECIALIZADA
3.320.400,00		250.000,00	3.570.400,00	Soma do Programa
3.320.400,00		250.000,00	3.570.400,00	Soma da SubFunção
				303 Suporte Profilático e Terapêutico
				0013 Mais Saúde Trabalhando por Todos
261.600,00			261.600,00	2.023 GESTÃO DAS AÇÕES DA ASSISTÊNCIA FARMACÊUTICA
261.600,00			261.600,00	Soma do Programa
261.600,00			261.600,00	Soma da SubFunção
				305 Vigilância Epidemiológica
				0013 Mais Saúde Trabalhando por Todos
378.700,00			378.700,00	2.024 GESTÃO DAS AÇÕES DA VIGILÂNCIA EM SAÚDE
967.700,00			967.700,00	2.025 AÇÕES DE ENFRENTAMENTO DA SAÚDE AO CORONAVÍRUS
1.346.400,00			1.346.400,00	Soma do Programa
1.346.400,00			1.346.400,00	Soma da SubFunção
				605 Abastecimento
				0013 Mais Saúde Trabalhando por Todos
		1.040.400,00	1.040.400,00	1.006 IMPLANTAÇÃO, AMPLIAÇÃO E REQUALIFICAÇÃO DE SISTEMA DE ABASTECIMENTO DE ÁGUA
		1.040.400,00	1.040.400,00	Soma do Programa
		1.040.400,00	1.040.400,00	Soma da SubFunção
14.496.000,00		1.500.400,00	15.996.400,00	Soma da Função
				12 Educação
				122 ADMINISTRAÇÃO GERAL
				0006 Educação Trabalhando por Todos
1.947.330,00			1.947.330,00	2.026 GESTÃO DAS AÇÕES DA SECRETARIA DE EDUCAÇÃO
11.100,00			11.100,00	2.036 GESTÃO DAS ATIVIDADES DOS CONSELHOS



PREFEITURA MUNICIPAL DE GOVERNADOR MANGABEIRA

Anexo VI - PROGRAMA DE TRABALHO DE GOVERNO

ORÇAMENTO 2022
(Anexo 07, Lei nº 4.320/64)

Atividade	Operações Especiais	Projeto	Total	Conta
1.958.430,00			1.958.430,00	Soma do Programa
1.958.430,00			1.958.430,00	Soma da SubFunção
				351 Ensino Fundamental
				0006 Educação Trabalhando por Todos
12.264.600,00			12.264.600,00	2.027 DESENVOLVIMENTO DAS ATIVIDADES DO ENSINO FUNDAMENTAL
12.264.600,00			12.264.600,00	Soma do Programa
12.264.600,00			12.264.600,00	Soma da SubFunção
				363 Ensino Profissional
				0006 Educação Trabalhando por Todos
				1.011 CONSTRUÇÃO DE CENTRO PEDAGÓGICO DE FORMAÇÃO
15.000,00		100.000,00	100.000,00	2.035 INCENTIVO A FORMAÇÃO PROFISSIONAL
15.000,00		100.000,00	115.000,00	Soma do Programa
15.000,00		100.000,00	115.000,00	Soma da SubFunção
				364 Ensino Superior
				0006 Educação Trabalhando por Todos
55.000,00			55.000,00	2.034 APOIO AOS ESTUDANTES UNIVERSITÁRIOS E EDUCAÇÃO TÉCNICA
55.000,00			55.000,00	Soma do Programa
55.000,00			55.000,00	Soma da SubFunção
				365 Educação Infantil
				0006 Educação Trabalhando por Todos
				1.013 CONSTRUÇÃO E AMPLIAÇÃO DE CRECHES
9.127.600,00		100.000,00	9.127.600,00	2.028 DESENVOLVIMENTO DAS ATIVIDADES DO ENSINO INFANTIL
9.127.600,00		100.000,00	9.227.600,00	Soma do Programa
9.127.600,00		100.000,00	9.227.600,00	Soma da SubFunção
				366 Educação de Jovens e Adultos
				0006 Educação Trabalhando por Todos
140.600,00			140.600,00	2.029 DESENVOLVIMENTO DAS ATIVIDADES DO EJA
140.600,00			140.600,00	Soma do Programa
140.600,00			140.600,00	Soma da SubFunção
				367 Educação Especial
				0006 Educação Trabalhando por Todos
209.900,00			209.900,00	2.030 DESENVOLVIMENTO DAS ATIVIDADES DO ENSINO ESPECIAL
209.900,00			209.900,00	Soma do Programa
209.900,00			209.900,00	Soma da SubFunção
				368 Educação Básica
				0006 Educação Trabalhando por Todos
		253.300,00	253.300,00	1.010 CONSTRUÇÃO, AMPLIAÇÃO E REQUALIFICAÇÃO DE UNIDADES ESCOLARES
		70.000,00	70.000,00	1.012 CONSTRUÇÃO DE CENTRO DE ESTUDOS
708.800,00			708.800,00	2.031 GESTÃO DAS AÇÕES DO PNAE-PROG NAC. DE ALIM. ESCOLAR
12.300,00			12.300,00	2.032 GESTÃO DO PODE - DINHEIRO DIRETO DA ESCOLA
524.200,00			524.200,00	2.033 MANUTENÇÃO DO TRANSPORTE ESCOLAR
1.245.300,00		323.300,00	1.568.600,00	Soma do Programa
1.245.300,00		323.300,00	1.568.600,00	Soma da SubFunção
25.016.430,00		523.300,00	25.539.730,00	Soma da Função
				13 Cultura
				122 ADMINISTRAÇÃO GERAL
				0007 Cultura para Todos
413.750,00			413.750,00	2.056 GESTÃO DAS AÇÕES DA SECRETARIA DE CULT. ESP. E LAZER - SECEL
413.750,00			413.750,00	Soma do Programa
413.750,00			413.750,00	Soma da SubFunção
				392 Difusão Cultural
				0007 Cultura para Todos
		150.000,00	150.000,00	1.030 CONSTRUÇÃO E AMPLIAÇÃO DE CINTEATRO/ANFITEATRO
47.000,00			47.000,00	2.057 MANUTENÇÃO E REFORMA DA BIBLIOTECA MUNICIPAL



PREFEITURA MUNICIPAL DE GOVERNADOR MANGABEIRA

Anexo VI - PROGRAMA DE TRABALHO DE GOVERNO

ORÇAMENTO 2022
(Anexo 07, Lei nº 4.320/64)

Atividade	Operações Especiais	Projeto	Total	Conta
605.200,00			605.200,00	2.060 PROMOÇÃO E APOIO A EVENTOS, PROJETOS E ATIVIDADES ARTÍSTICAS/CULTURAIS
652.200,00		150.000,00	802.200,00	Soma do Programa
652.200,00		150.000,00	802.200,00	Soma da SubFunção
1.065.950,00		150.000,00	1.215.950,00	Soma da Função
				14 Direitos da Cidadania
				122 ADMINISTRAÇÃO GERAL
				0010 Trabalhando Pela Diversidade e Garantia dos Direitos
239.900,00			239.900,00	2.053 MANUTENÇÃO DA SECRETARIA DE POLÍTICAS ESPECIAIS
239.900,00			239.900,00	Soma do Programa
239.900,00			239.900,00	Soma da SubFunção
				422 Direitos Indiv., Coletivos e Difusos
				0010 Trabalhando Pela Diversidade e Garantia dos Direitos
	170.000,00		170.000,00	1.029 IMPLANTAÇÃO DE ESPAÇOS DE INCLUSÃO SOCIAL
60.000,00			60.000,00	2.054 PROMOÇÃO DE AÇÕES E EVENTOS DE INCLUSÃO/DEFESA SOCIAL
60.000,00		170.000,00	230.000,00	Soma do Programa
60.000,00		170.000,00	230.000,00	Soma da SubFunção
298.900,00		170.000,00	468.900,00	Soma da Função
				15 Urbanismo
				122 ADMINISTRAÇÃO GERAL
				0003 Construindo uma Cidade Melhor
1.679.400,00			1.679.400,00	2.038 GESTÃO DAS AÇÕES DA SEC. MUN. DE INFRAESTRUTURA
1.679.400,00			1.679.400,00	Soma do Programa
				0004 Cidade Limpa Mangabeira Consciente
467.200,00			467.200,00	2.045 MANUTENÇÃO DAS AÇÕES DA SECRETARIA DE SERVIÇOS PÚBLICOS
467.200,00			467.200,00	Soma do Programa
2.146.600,00			2.146.600,00	Soma da SubFunção
				451 Infra-estrutura Urbana
				0003 Construindo uma Cidade Melhor
	480.000,00		480.000,00	1.014 PAVIMENTAÇÃO E CALÇAMENTO DAS VIAS PÚBLICAS
	100.000,00		100.000,00	1.015 CONSTRUÇÃO, AMPLIAÇÃO E REFORMA DE QUADRAS E ESTÁDIO MUNICIPAL
	100.000,00		100.000,00	1.016 CONSTRUÇÃO E RECUPERAÇÃO DE PRAÇAS, PARQUES E JARDINS
	125.000,00		125.000,00	1.017 CONSTRUÇÃO, AMPLIAÇÃO REFORMA DE CEMITÉRIO MUNICIPAL
	100.000,00		100.000,00	1.018 AMPLIAÇÃO DO SISTEMA DE ILUMINAÇÃO PÚBLICA
	150.000,00		150.000,00	1.019 IMPLANTAÇÃO DE PONTOS DE ÔNIBUS, CALÇADÃO E CICLOVIAS
	80.000,00		80.000,00	1.020 CONSTRUÇÃO DA GARAGEM MUNICIPAL
	100.000,00		100.000,00	1.021 AMPLIAÇÃO DO SISTEMA DE SANEAMENTO BÁSICO
	1.235.000,00		1.235.000,00	Soma do Programa
	1.235.000,00		1.235.000,00	Soma da SubFunção
				452 Serviços Urbanos
				0004 Cidade Limpa Mangabeira Consciente
	160.000,00		160.000,00	1.028 AMPLIAÇÃO DA SEDE DA SECRETARIA DE SERVIÇOS PÚBLICOS
184.500,00			184.500,00	2.046 MANUTENÇÃO DE PRAÇAS, PARQUES E JARDINS
202.500,00			202.500,00	2.047 MANUTENÇÃO DOS SERVIÇOS DE ILUMINAÇÃO PÚBLICAS
75.000,00			75.000,00	2.048 MANUTENÇÃO DAS AÇÕES DE GERENCIAMENTO DE RESÍDUOS SÓLIDOS
3.228.200,00			3.228.200,00	2.049 DESENVOLVIMENTO DOS SERVIÇOS DE LIMPEZA E CONSERVAÇÃO URBANA
3.690.200,00	160.000,00		3.850.200,00	Soma do Programa
3.690.200,00	160.000,00		3.850.200,00	Soma da SubFunção
				453 Transportes Coletivos Urbanos
				0004 Cidade Limpa Mangabeira Consciente
17.000,00			17.000,00	2.050 MANUTENÇÃO DAS AÇÕES DE TRANSPORTE E VIAÇÃO
17.000,00			17.000,00	Soma do Programa
17.000,00			17.000,00	Soma da SubFunção
5.853.800,00	1.395.000,00		7.248.800,00	Soma da Função



PREFEITURA MUNICIPAL DE GOVERNADOR MANGABEIRA

Anexo VI - PROGRAMA DE TRABALHO DE GOVERNO

ORÇAMENTO 2022
(Anexo 07, Lei nº 4.320/84)

Atividade	Operações Especiais	Projeto	Total	Conta
				18 Gestão Ambiental
				541 Preservação e Conservação Ambiental
				0005 Educação Ambiental e Desenvolvimento Sustentável
		120.000,00	120.000,00	1.027 IMPLANTAÇÃO DE VIVEIROS DE MUDAS, HORTAS E QUINTAIS AGROE
		120.000,00	120.000,00	Soma do Programa
		120.000,00	120.000,00	Soma da SubFunção
				543 Recuperação de Áreas Degradadas
				0005 Educação Ambiental e Desenvolvimento Sustentável
		40.000,00	40.000,00	1.026 REVITALIZAÇÃO E RECUPERAÇÃO DE FONTES, NASCENTES E ÁREAS DEGRADADAS
		40.000,00	40.000,00	Soma do Programa
		40.000,00	40.000,00	Soma da SubFunção
		160.000,00	160.000,00	Soma da Função
				19 Ciência e Tecnologia
				573 Difusão do Conhec. Cientif./Techn.
				0014 Desenvolvimento da Ciência, Tecnologia e Inovação
16.500,00			16.500,00	2.037 DESENVOLVIMENTO DAS AÇÕES DE CIÊNCIA, TECNOLOGIA E INOVAÇÃO
16.500,00			16.500,00	Soma do Programa
16.500,00			16.500,00	Soma da SubFunção
16.500,00			16.500,00	Soma da Função
				20 Agricultura
				122 ADMINISTRAÇÃO GERAL
				0005 Educação Ambiental e Desenvolvimento Sustentável
		40.000,00	40.000,00	1.023 AMPLIAÇÃO DA SEDE DA SEAMA
1.026.650,00			1.026.650,00	2.040 GESTÃO DAS AÇÕES DA SEC. MUN. DE AGRICULTURA E MEIO AMBIENTE
1.026.650,00		40.000,00	1.066.650,00	Soma do Programa
1.026.650,00		40.000,00	1.066.650,00	Soma da SubFunção
				606 Extensão Rural
				0005 Educação Ambiental e Desenvolvimento Sustentável
114.105,00			114.105,00	2.041 APOIO AO PEQUENO AGRICULTOR FAMILIAR
70.000,00			70.000,00	2.042 MINHA CASA MINHA VIDA RURAL - PMHR
71.000,00			71.000,00	2.044 PROMOÇÃO DE ATIVIDADES E EVENTOS NO CAMPO
255.105,00			255.105,00	Soma do Programa
255.105,00			255.105,00	Soma da SubFunção
				608 Promoção Da Produção Agropecuária
				0005 Educação Ambiental e Desenvolvimento Sustentável
		100.000,00	100.000,00	1.022 CONSTRUÇÃO DE CENTRO COMUNITÁRIO
		60.000,00	60.000,00	1.024 AMPLIAÇÃO E REQUALIFICAÇÃO DO MERCADO PRODUTOR
31.000,00			31.000,00	2.039 MANUTENÇÃO E REFORMA DE CASAS DE FARINHAS COMUNITÁRIAS
28.300,00			28.300,00	2.043 GESTÃO DAS AÇÕES DE APOIO A AGROPECUÁRIA E PSICULTURA
59.300,00		160.000,00	219.300,00	Soma do Programa
59.300,00		160.000,00	219.300,00	Soma da SubFunção
				609 Defesa Agropecuária
				0005 Educação Ambiental e Desenvolvimento Sustentável
		100.000,00	100.000,00	1.025 CONSTRUÇÃO DE CENTRO DE CONTROLE DE ZOOZOSES
		100.000,00	100.000,00	Soma do Programa
		100.000,00	100.000,00	Soma da SubFunção
1.341.055,00		300.000,00	1.641.055,00	Soma da Função
				27 Desporto e Lazer
				813 Lazer
				0012 Esporte e Lazer
		200.000,00	200.000,00	1.031 IMPLANTAÇÃO DE ESCOLINHAS DE FUTEBOL
22.000,00			22.000,00	2.058 MANUTENÇÃO DE ESPAÇOS ESPORTIVOS
23.400,00			23.400,00	2.059 PROMOÇÃO E APOIO A CAMPEONATOS, TORNEIOS E EVENTOS ESPORTIVOS



PREFEITURA MUNICIPAL DE GOVERNADOR MANGABEIRA

Anexo VI - PROGRAMA DE TRABALHO DE GOVERNO

ORÇAMENTO 2022
(Anexo 07, Lei nº 4.320/64)

Atividade	Operações Especiais	Projeto	Total	Conta
45.400,00		200.000,00	245.400,00	Soma do Programa
45.400,00		200.000,00	245.400,00	Soma da SubFunção
45.400,00		200.000,00	245.400,00	Soma da Função
				99 Reserva de Contingência
				999 Reserva de Contingência
				9999 Reserva de Contingência
	641.900,00		641.900,00	9.999 RESERVA DE CONTINGÊNCIA
	641.900,00		641.900,00	Soma do Programa
	641.900,00		641.900,00	Soma da SubFunção
	641.900,00		641.900,00	Soma da Função
			66.099.100,00	Total da DESPESA



PREFEITURA MUNICIPAL DE GOVERNADOR MANGABEIRA

ORÇAMENTO 2022
(Anexo 08, Lei nº 4.320/64)

Anexo VII - DESPESA POR FUNÇÕES, SUBFUNÇÕES E PROGRAMAS CONFORME O VINCULO

Ordinário	Vinculado	Total	Conta
			01 Legislativa
			031 Ação Legislativa
			0001 Legislativo Mais Forte
	52.300,00	52.300,00	1.001 REFORMA E AMPLIAÇÃO DA SEDE DO LEGISLATIVO
	1.344.700,00	1.344.700,00	2.002 MANUTENÇÃO DO PLENÁRIO
	883.000,00	883.000,00	2.009 MANUTENÇÃO DOS SERVIÇOS DA CÂMARA
	2.280.000,00	2.280.000,00	Soma do Programa
	2.280.000,00	2.280.000,00	Soma da SubFunção
	2.280.000,00	2.280.000,00	Soma da Função
			10 Saúde
			122 ADMINISTRAÇÃO GERAL
			0013 Mais Saúde Trabalhando por Todos
	3.092.200,00	3.092.200,00	2.020 GESTÃO DAS AÇÕES DO FUNDO MUNICIPAL DE SAÚDE
	3.092.200,00	3.092.200,00	Soma do Programa
	3.092.200,00	3.092.200,00	Soma da SubFunção
			301 Atenção Básica
			0013 Mais Saúde Trabalhando por Todos
	210.000,00	210.000,00	1.007 CONSTRUÇÃO E REQUALIFICAÇÃO DE UNIDADES DE SAÚDE
	6.475.400,00	6.475.400,00	2.021 GESTÃO DAS AÇÕES DA ATENÇÃO PRIMÁRIA
	6.685.400,00	6.685.400,00	Soma do Programa
	6.685.400,00	6.685.400,00	Soma da SubFunção
			302 Assistência Hospitalar e Ambulatorial
			0013 Mais Saúde Trabalhando por Todos
	150.000,00	150.000,00	1.008 IMPLANTAÇÃO DA SEDE DO CAPS
	100.000,00	100.000,00	1.009 CONSTRUÇÃO DE CENTRO DE FISIOTERAPIA MUNICIPAL
	3.320.400,00	3.320.400,00	2.022 GESTÃO DAS AÇÕES DA ATENÇÃO ESPECIALIZADA
	3.570.400,00	3.570.400,00	Soma do Programa
	3.570.400,00	3.570.400,00	Soma da SubFunção
			303 Suporte Profilático e Terapêutico
			0013 Mais Saúde Trabalhando por Todos
	261.600,00	261.600,00	2.023 GESTÃO DAS AÇÕES DA ASSISTÊNCIA FARMACÉUTICA
	261.600,00	261.600,00	Soma do Programa
	261.600,00	261.600,00	Soma da SubFunção
			305 Vigilância Epidemiológica
			0013 Mais Saúde Trabalhando por Todos
	378.700,00	378.700,00	2.024 GESTÃO DAS AÇÕES DA VIGILÂNCIA EM SAÚDE
	967.700,00	967.700,00	2.025 AÇÕES DE ENFRENTAMENTO DA SAÚDE AO CORONAVÍRUS
	1.346.400,00	1.346.400,00	Soma do Programa
	1.346.400,00	1.346.400,00	Soma da SubFunção
			605 Abastecimento
			0013 Mais Saúde Trabalhando por Todos
	1.040.400,00	1.040.400,00	1.006 IMPLANTAÇÃO, AMPLIAÇÃO E REQUALIFICAÇÃO DE SISTEMA DE ABASTECIMENTO DE ÁGUA
	1.040.400,00	1.040.400,00	Soma do Programa
	1.040.400,00	1.040.400,00	Soma da SubFunção
	15.996.400,00	15.996.400,00	Soma da Função
			12 Educação
			122 ADMINISTRAÇÃO GERAL
			0006 Educação Trabalhando por Todos
	1.947.330,00	1.947.330,00	2.026 GESTÃO DAS AÇÕES DA SECRETARIA DE EDUCAÇÃO
	11.100,00	11.100,00	2.036 GESTÃO DAS ATIVIDADES DOS CONSELHOS
	1.958.430,00	1.958.430,00	Soma do Programa
	1.958.430,00	1.958.430,00	Soma da SubFunção
			351 Ensino Fundamental



PREFEITURA MUNICIPAL DE GOVERNADOR MANGABEIRA

ORÇAMENTO 2022
(Anexo 08, Lei nº 4.320/64)

Anexo VII - DESPESA POR FUNÇÕES, SUBFUNÇÕES E PROGRAMAS CONFORME O VINCULO

Ordinário	Vinculado	Total	Conta
			0006 Educação Trabalhando por Todos
	12.264.600,00	12.264.600,00	2.027 DESENVOLVIMENTO DAS ATIVIDADES DO ENSINO FUNDAMENTAL
	12.264.600,00	12.264.600,00	Soma do Programa
	12.264.600,00	12.264.600,00	Soma da SubFunção
			353 Ensino Profissional
			0006 Educação Trabalhando por Todos
	100.000,00	100.000,00	1.011 CONSTRUÇÃO DE CENTRO PEDAGÓGICO DE FORMAÇÃO
	15.000,00	15.000,00	2.035 INCENTIVO A FORMAÇÃO PROFISSIONAL
	115.000,00	115.000,00	Soma do Programa
	115.000,00	115.000,00	Soma da SubFunção
			364 Ensino Superior
			0006 Educação Trabalhando por Todos
	55.000,00	55.000,00	2.034 APOJO AOS ESTUDANTES UNIVERSITÁRIOS E EDUCAÇÃO TÉCNICA
	55.000,00	55.000,00	Soma do Programa
	55.000,00	55.000,00	Soma da SubFunção
			365 Educação Infantil
			0006 Educação Trabalhando por Todos
	100.000,00	100.000,00	1.013 CONSTRUÇÃO E AMPLIAÇÃO DE CRECHES
	9.127.600,00	9.127.600,00	2.028 DESENVOLVIMENTO DAS ATIVIDADES DO ENSINO INFANTIL
	9.227.600,00	9.227.600,00	Soma do Programa
	9.227.600,00	9.227.600,00	Soma da SubFunção
			366 Educação de Jovens e Adultos
			0006 Educação Trabalhando por Todos
	140.600,00	140.600,00	2.029 DESENVOLVIMENTO DAS ATIVIDADES DO EJA
	140.600,00	140.600,00	Soma do Programa
	140.600,00	140.600,00	Soma da SubFunção
			367 Educação Especial
			0006 Educação Trabalhando por Todos
	209.900,00	209.900,00	2.030 DESENVOLVIMENTO DAS ATIVIDADES DO ENSINO ESPECIAL
	209.900,00	209.900,00	Soma do Programa
	209.900,00	209.900,00	Soma da SubFunção
			368 Educação Básica
			0006 Educação Trabalhando por Todos
	253.300,00	253.300,00	1.010 CONSTRUÇÃO, AMPLIAÇÃO E REQUALIFICAÇÃO DE UNIDADES ESCOLARES
	70.000,00	70.000,00	1.012 CONSTRUÇÃO DE CENTRO DE ESTUDOS
	708.800,00	708.800,00	2.031 GESTÃO DAS AÇÕES DO PNAE-PROG NAC. DE ALIM. ESCOLAR
	12.300,00	12.300,00	2.032 GESTÃO DO PDDE - DINHEIRO DIRETO DA ESCOLA
	524.200,00	524.200,00	2.033 MANUTENÇÃO DO TRANSPORTE ESCOLAR
	1.568.600,00	1.568.600,00	Soma do Programa
	1.568.600,00	1.568.600,00	Soma da SubFunção
	25.539.730,00	25.539.730,00	Soma da Função
			13 Cultura
			122 ADMINISTRAÇÃO GERAL
			0007 Cultura para Todos
	413.750,00	413.750,00	2.056 GESTÃO DAS AÇÕES DA SECRETARIA DE CULT. ESP. E LAZER - SECEL
	413.750,00	413.750,00	Soma do Programa
	413.750,00	413.750,00	Soma da SubFunção
			392 Difusão Cultural
			0007 Cultura para Todos
	150.000,00	150.000,00	1.030 CONSTRUÇÃO E AMPLIAÇÃO DE CINETEATRO/ANFITEATRO
	47.000,00	47.000,00	2.057 MANUTENÇÃO E REFORMA DA BIBLIOTECA MUNICIPAL
	605.200,00	605.200,00	2.060 PROMOÇÃO E APOIO A EVENTOS, PROJETOS E ATIVIDADES ARTÍSTICAS/CULTURAIS
	802.200,00	802.200,00	Soma do Programa



PREFEITURA MUNICIPAL DE GOVERNADOR MANGABEIRA

ORÇAMENTO 2022
(Anexo 08, Lei nº 4.320/64)

Anexo VII - DESPESA POR FUNÇÕES, SUBFUNÇÕES E PROGRAMAS CONFORME O VINCULO

Ordinário	Vinculado	Total	Conta
	802.200,00	802.200,00	Soma da SubFunção
	1.215.950,00	1.215.950,00	Soma da Função
			14 Direitos da Cidadania
			122 ADMINISTRAÇÃO GERAL
			0010 Trabalhando Pela Diversidade e Garantia dos Direitos
	239.900,00	239.900,00	2.053 MANUTENÇÃO DA SECRETARIA DE POLÍTICAS ESPECIAIS
	239.900,00	239.900,00	Soma do Programa
	239.900,00	239.900,00	Soma da SubFunção
			422 Direitos Indiv., Coletivos e Difusos
			0010 Trabalhando Pela Diversidade e Garantia dos Direitos
	170.000,00	170.000,00	1.029 IMPLANTAÇÃO DE ESPAÇOS DE INCLUSÃO SOCIAL
	60.000,00	60.000,00	2.054 PROMOÇÃO DE AÇÕES E EVENTOS DE INCLUSÃO/DEFESA SOCIAL
	230.000,00	230.000,00	Soma do Programa
	230.000,00	230.000,00	Soma da SubFunção
	469.900,00	469.900,00	Soma da Função
			15 Urbanismo
			122 ADMINISTRAÇÃO GERAL
			0003 Construindo uma Cidade Melhor
	1.679.400,00	1.679.400,00	2.038 GESTÃO DAS AÇÕES DA SEC MUN. DE INFRAESTRUTURA
	1.679.400,00	1.679.400,00	Soma do Programa
			0004 Cidade Limpa Mangabeira Consciente
	467.200,00	467.200,00	2.045 MANUTENÇÃO DAS AÇÕES DA SECRETARIA DE SERVIÇOS PÚBLICOS
	467.200,00	467.200,00	Soma do Programa
	2.146.600,00	2.146.600,00	Soma da SubFunção
			451 Infra-estrutura Urbana
			0003 Construindo uma Cidade Melhor
	480.000,00	480.000,00	1.014 PAVIMENTAÇÃO E CALÇAMENTO DAS VIAS PÚBLICAS
	100.000,00	100.000,00	1.015 CONSTRUÇÃO, AMPLIAÇÃO E REFORMA DE QUADRAS E ESTÁDIO MUNICIPAL
	100.000,00	100.000,00	1.016 CONSTRUÇÃO E RECUPERAÇÃO DE PRAÇAS, PARQUES E JARDINS
	125.000,00	125.000,00	1.017 CONSTRUÇÃO, AMPLIAÇÃO REFORMA DE CEMITÉRIO MUNICIPAL
	100.000,00	100.000,00	1.018 AMPLIAÇÃO DO SISTEMA DE ILUMINAÇÃO PÚBLICA
	150.000,00	150.000,00	1.019 IMPLANTAÇÃO DE PONTOS DE ÔNIBUS, CALÇADÃO E CICLOVIAS
	80.000,00	80.000,00	1.020 CONSTRUÇÃO DA GARAGEM MUNICIPAL
	100.000,00	100.000,00	1.021 AMPLIAÇÃO DO SISTEMA DE SANEAMENTO BÁSICO
	1.235.000,00	1.235.000,00	Soma do Programa
	1.235.000,00	1.235.000,00	Soma da SubFunção
			452 Serviços Urbanos
			0004 Cidade Limpa Mangabeira Consciente
	160.000,00	160.000,00	1.028 AMPLIAÇÃO DA SEDE DA SECRETARIA DE SERVIÇOS PÚBLICOS
	184.500,00	184.500,00	2.046 MANUTENÇÃO DE PRAÇAS, PARQUES E JARDINS
	202.500,00	202.500,00	2.047 MANUTENÇÃO DOS SERVIÇOS DE ILUMINAÇÃO PÚBLICAS
	75.000,00	75.000,00	2.048 MANUTENÇÃO DAS AÇÕES DE GERENCIAMENTO DE RESÍDUOS SÓLIDOS
	3.228.200,00	3.228.200,00	2.049 DESENVOLVIMENTO DOS SERVIÇOS DE LIMPEZA E CONSERVAÇÃO URBANA
	3.850.200,00	3.850.200,00	Soma do Programa
	3.850.200,00	3.850.200,00	Soma da SubFunção
			453 Transportes Coletivos Urbanos
			0004 Cidade Limpa Mangabeira Consciente
	17.000,00	17.000,00	2.050 MANUTENÇÃO DAS AÇÕES DE TRANSPORTE E VIAÇÃO
	17.000,00	17.000,00	Soma do Programa
	17.000,00	17.000,00	Soma da SubFunção
	7.248.800,00	7.248.800,00	Soma da Função
			18 Gestão Ambiental
			541 Preservação e Conservação Ambiental



PREFEITURA MUNICIPAL DE GOVERNADOR MANGABEIRA

ORÇAMENTO 2022
(Anexo 08, Lei nº 4.320/64)

Anexo VII - DESPESA POR FUNÇÕES, SUBFUNÇÕES E PROGRAMAS CONFORME O VINCULO

Ordinário	Vinculado	Total	Conta
			0005 Educação Ambiental e Desenvolvimento Sustentável
	120.000,00	120.000,00	1.027 IMPLANTAÇÃO DE VIVEIROS DE MUDAS, HORTAS E QUINTAIS AGROE
	120.000,00	120.000,00	Soma do Programa
	120.000,00	120.000,00	Soma da SubFunção
			543 Recuperação de Áreas Degradadas
			0005 Educação Ambiental e Desenvolvimento Sustentável
	40.000,00	40.000,00	1.026 REVITALIZAÇÃO E RECUPERAÇÃO DE FONTES, NASCENTES E ÁREAS DEGRADADAS
	40.000,00	40.000,00	Soma do Programa
	40.000,00	40.000,00	Soma da SubFunção
	160.000,00	160.000,00	Soma da Função
			19 Ciência e Tecnologia
			573 Difusão do Conhec. Cientif./Tecn.
			0014 Desenvolvimento da Ciência, Tecnologia e Inovação
	16.500,00	16.500,00	2.037 DESENVOLVIMENTO DAS AÇÕES DE CIÊNCIA, TECNOLOGIA E INOVAÇÃO
	16.500,00	16.500,00	Soma do Programa
	16.500,00	16.500,00	Soma da SubFunção
	16.500,00	16.500,00	Soma da Função
			20 Agricultura
			122 ADMINISTRAÇÃO GERAL
			0005 Educação Ambiental e Desenvolvimento Sustentável
	40.000,00	40.000,00	1.023 AMPLIAÇÃO DA SEDE DA SEAMA
	1.026.650,00	1.026.650,00	2.040 GESTÃO DAS AÇÕES DA SEC. MUN. DE AGRICULTURA E MEIO AMBIENTE
	1.066.650,00	1.066.650,00	Soma do Programa
	1.066.650,00	1.066.650,00	Soma da SubFunção
			606 Extensão Rural
			0005 Educação Ambiental e Desenvolvimento Sustentável
	114.105,00	114.105,00	2.041 APOIO AO PEQUENO AGRICULTOR FAMILIAR
	70.000,00	70.000,00	2.042 MINHA CASA MINHA VIDA RURAL - PMHR
	71.000,00	71.000,00	2.044 PROMOÇÃO DE ATIVIDADES E EVENTOS NO CAMPO
	255.105,00	255.105,00	Soma do Programa
	255.105,00	255.105,00	Soma da SubFunção
			608 Promoção Da Produção Agropecuária
			0005 Educação Ambiental e Desenvolvimento Sustentável
	100.000,00	100.000,00	1.022 CONSTRUÇÃO DE CENTRO COMUNITÁRIO
	60.000,00	60.000,00	1.024 AMPLIAÇÃO E REGUALIFICAÇÃO DO MERCADO PRODUTOR
	31.000,00	31.000,00	2.039 MANUTENÇÃO E REFORMA DE CASAS DE FARINHAS COMUNITÁRIAS
	28.300,00	28.300,00	2.043 GESTÃO DAS AÇÕES DE APOIO A AGROPECUÁRIA E PSICULTURA
	219.300,00	219.300,00	Soma do Programa
	219.300,00	219.300,00	Soma da SubFunção
			608 Defesa Agropecuária
			0005 Educação Ambiental e Desenvolvimento Sustentável
	100.000,00	100.000,00	1.025 CONSTRUÇÃO DE CENTRO DE CONTROLE DE ZOONOSSES
	100.000,00	100.000,00	Soma do Programa
	100.000,00	100.000,00	Soma da SubFunção
	1.641.055,00	1.641.055,00	Soma da Função
			27 Desporto e Lazer
			813 Lazer
			0012 Esporte e Lazer
	200.000,00	200.000,00	1.031 IMPLANTAÇÃO DE ESCOLINHAS DE FUTEBOL
	22.000,00	22.000,00	2.058 MANUTENÇÃO DE ESPAÇOS ESPORTIVOS
	23.400,00	23.400,00	2.059 PROMOÇÃO E APOIO A CAMPEONATOS, TORNEIOS E EVENTOS ESPORTIVOS
	245.400,00	245.400,00	Soma do Programa
	245.400,00	245.400,00	Soma da SubFunção



PREFEITURA MUNICIPAL DE GOVERNADOR MANGABEIRA

ORÇAMENTO 2022
(Anexo 08, Lei nº 4.320/64)

Anexo VII - DESPESA POR FUNÇÕES, SUBFUNÇÕES E PROGRAMAS CONFORME O VINCULO

Ordinário	Vinculado	Total	Conta
	246.400,00	246.400,00	Soma da Função
			04 Administração
			121 Planejamento e Orçamento
			0002 Modernização da Gestão Administrativa
	5.517.950,00	5.517.950,00	2.004 GESTÃO DAS AÇÕES DA SECRETARIA DA FAZENDA, ORÇ. E PLAN.
	5.517.950,00	5.517.950,00	Soma do Programa
	5.517.950,00	5.517.950,00	Soma da SubFunção
			122 ADMINISTRAÇÃO GERAL
			0002 Modernização da Gestão Administrativa
	1.319.350,00	1.319.350,00	2.003 GESTÃO DAS AÇÕES DO GABINETE DO PREFEITO E DO VICE-PREFEITO
	238.000,00	238.000,00	2.051 GESTÃO DAS AÇÕES DA SEC. DE GESTÃO ADMINISTRATIVA
	1.557.350,00	1.557.350,00	Soma do Programa
			0011 Fortalecimento das Relações
	168.250,00	168.250,00	2.052 GESTÃO DAS AÇÕES DA SECRETARIA DE RELAÇÕES INSTITUCIONAIS
	168.250,00	168.250,00	Soma do Programa
	1.725.600,00	1.725.600,00	Soma da SubFunção
	7.243.550,00	7.243.550,00	Soma da Função
			08 Assistência Social
			122 ADMINISTRAÇÃO GERAL
			0008 Equidade e Justiça Social
	2.229.415,00	2.229.415,00	2.008 GESTÃO DAS AÇÕES DA SEC. MUN. DE ASSIST. SOCIAL
	5.500,00	5.500,00	2.061 MANUTENÇÃO DO CONSELHO MUNICIPAL DE ASSISTENCIA SOCIAL
	2.234.915,00	2.234.915,00	Soma do Programa
			0009 Proteção e Defesa da Criança e do Adolescente
	4.500,00	4.500,00	2.010 MANUTENÇÃO DO CONSELHO TUTELAR
	4.500,00	4.500,00	Soma do Programa
	2.239.415,00	2.239.415,00	Soma da SubFunção
			242 Assistência ao Portador de Deficiência
			0010 Trabalhando Pela Diversidade e Garantia dos Direitos
	41.000,00	41.000,00	2.055 ASSISTÊNCIA AS PESSOAS COM DEFICIÊNCIA
	41.000,00	41.000,00	Soma do Programa
	41.000,00	41.000,00	Soma da SubFunção
			243 Assistência à Criança e ao Adolescente
			0008 Equidade e Justiça Social
	8.900,00	8.900,00	2.018 MANUTENÇÃO DAS AÇÕES ESTRATÉGICAS DO PETI - AEPETI
	8.900,00	8.900,00	Soma do Programa
			0009 Proteção e Defesa da Criança e do Adolescente
	45.900,00	45.900,00	2.019 GESTÃO DAS AÇÕES DE ATENDIMENTO À CRIANÇA E AO ADOLESCENTE
	45.900,00	45.900,00	Soma do Programa
	54.800,00	54.800,00	Soma da SubFunção
			244 Assistência Comunitária
			0008 Equidade e Justiça Social
	100.000,00	100.000,00	1.002 CONSTRUÇÃO E RECUPERAÇÃO DE CASAS POPULARES/DOMICÍLIOS PRECÁRIOS
	50.000,00	50.000,00	1.003 CONST. E AMPLIAÇÃO DA SECRETARIA MUNICIPAL DE ASS. SOCIAL
	70.000,00	70.000,00	1.004 CONSTRUÇÃO DE CENTROS DE ACOLHIMENTO
	110.000,00	110.000,00	1.005 CONSTRUÇÃO DA SEDE DO CRAS
	30.500,00	30.500,00	2.005 GESTÃO DAS AÇÕES DE SEGURANÇA ALIMENTAR
	4.500,00	4.500,00	2.006 APOIO A ENTIDADES SOCIOASSISTÊNCIAIS/ACOLHIMENTO
	46.000,00	46.000,00	2.007 GESTÃO DE OUTROS BENEFÍCIOS SOCIOASSISTENCIAIS
	357.800,00	357.800,00	2.011 GESTÃO DAS AÇÕES DA PROTEÇÃO SOCIAL BÁSICA
	101.600,00	101.600,00	2.012 GESTÃO DAS AÇÕES DO PROGRAMA BOLSA FAMÍLIA - IGD/BF
	19.400,00	19.400,00	2.013 GESTÃO DAS AÇÕES DA GESTÃO DO SUAS- IGD/SUAS
	106.500,00	106.500,00	2.014 GESTÃO DAS AÇÕES DA PROTEÇÃO SOCIAL ESPECIAL
	7.300,00	7.300,00	2.016 GESTÃO DAS AÇÕES DO PROGRAMA DE BENEFÍCIOS EVENTUAIS



PREFEITURA MUNICIPAL DE GOVERNADOR MANGABEIRA

ORÇAMENTO 2022
(Anexo 08, Lei nº 4.320/64)

Anexo VII - DESPESA POR FUNÇÕES, SUBFUNÇÕES E PROGRAMAS CONFORME O VINCULO

Ordinário	Vinculado	Total	Conta
	51.100,00	51.100,00	2.017 AÇÕES DE ENFRENTAMENTO DA ASSISTÊNCIA SOCIAL AO CORONAVÍRUS
	1.064.700,00	1.064.700,00	Soma do Programa
	1.064.700,00	1.064.700,00	Soma da SubFunção
	3.399.915,00	3.399.915,00	Soma da Função
			99 Reserva de Contingência
			999 Reserva de Contingência
			9999 Reserva de Contingência
	641.900,00	641.900,00	9.999 RESERVA DE CONTINGÊNCIA
	641.900,00	641.900,00	Soma do Programa
	641.900,00	641.900,00	Soma da SubFunção
	641.900,00	641.900,00	Soma da Função
	66.099.100,00	66.099.100,00	Total da DESPESA



PREFEITURA MUNICIPAL DE GOVERNADOR MANGABEIRA

ORÇAMENTO 2022
(Anexo 08, Lei nº 4.320/64)

Anexo VIII - DESPESA POR ÓRGÃOS E FUNÇÕES

Órgão	Função							
	01 Legislativa	02 Judiciária	03 Essencial à Justiça	04 Administração	05 Defesa Nacional	06 Segurança Pública	07 Relações Exteriores	08 Assistência Social
1 - CAMARA MUNICIPAL DE GOVERNADOR MANGABEIRA	2.280.000,00	0,00	0,00	0,00	0,00	0,00	0,00	0,00
2- PREFEITURA MUNICIPAL DE GOVERNADOR MANGABEIRA	0,00	0,00	0,00	7.243.550,00	0,00	0,00	0,00	41.000,00
3 - FUNDO MUNICIPAL DE SAÚDE DE GOVERNADOR MANGABEIRA	0,00	0,00	0,00	0,00	0,00	0,00	0,00	0,00
4 - FUNDO MUNICIPAL DE ASSISTÊNCIA SOCIAL DE GOVERNADOR MANGABEIRA	0,00	0,00	0,00	0,00	0,00	0,00	0,00	3.358.915,00
5- FUNDO MUNICIPAL DE EDUCAÇÃO DE GOVERNADOR MANGABEIRA	0,00	0,00	0,00	0,00	0,00	0,00	0,00	0,00
Total	2.280.000,00	0,00	0,00	7.243.550,00	0,00	0,00	0,00	3.399.915,00

1



PREFEITURA MUNICIPAL DE GOVERNADOR MANGABEIRA

Anexo VIII - DESPESA POR ÓRGÃOS E FUNÇÕES

ORÇAMENTO 2022
(Anexo 08, Lei nº 4.320/64)

Órgão	Função										Habitação
	09	10	11	12	13	14	15	16	15	16	
	Previdência Social	Saúde	Trabalho	Educação	Cultura	Direitos da Cidadania	Urbanismo				
1 - CAMARA MUNICIPAL DE GOVERNADOR MANGABEIRA	0,00	0,00	0,00	0,00	0,00	0,00	0,00	0,00	0,00	0,00	0,00
2 - PREFEITURA MUNICIPAL DE GOVERNADOR MANGABEIRA	0,00	0,00	0,00	0,00	1.215.950,00	469.900,00	7.248.800,00	0,00	0,00	0,00	0,00
3 - FUNDO MUNICIPAL DE SAÚDE DE GOVERNADOR MANGABEIRA	0,00	15.996.400,00	0,00	0,00	0,00	0,00	0,00	0,00	0,00	0,00	0,00
4 - FUNDO MUNICIPAL DE ASSISTÊNCIA SOCIAL DE GOVERNADOR MANGABEIRA	0,00	0,00	0,00	0,00	0,00	0,00	0,00	0,00	0,00	0,00	0,00
5 - FUNDO MUNICIPAL DE EDUCAÇÃO DE GOVERNADOR MANGABEIRA	0,00	0,00	0,00	25.539.730,00	0,00	0,00	0,00	0,00	0,00	0,00	0,00
Total	0,00	15.996.400,00	0,00	25.539.730,00	1.215.950,00	469.900,00	7.248.800,00	0,00	0,00	0,00	0,00



PREFEITURA MUNICIPAL DE GOVERNADOR MANGABEIRA

Anexo VIII - DESPESA POR ÓRGÃOS E FUNÇÕES

ORÇAMENTO 2022
(Anexo 08, Lei nº 4.320/64)

Órgão	Função									
	17	18	19	20	21	22	23	24		
	Saneamento	Gestão Ambiental	Ciência e Tecnologia	Agricultura	Organização Agrária	Indústria	Comércio e Serviços	Comunicações		
1 - CAMARA MUNICIPAL DE GOVERNADOR MANGABEIRA	0,00	0,00	0,00	0,00	0,00	0,00	0,00	0,00	0,00	0,00
2 - PREFEITURA MUNICIPAL DE GOVERNADOR MANGABEIRA	0,00	160.000,00	15.500,00	1.641.055,00	0,00	0,00	0,00	0,00	0,00	0,00
3 - FUNDO MUNICIPAL DE SAÚDE DE GOVERNADOR MANGABEIRA	0,00	0,00	0,00	0,00	0,00	0,00	0,00	0,00	0,00	0,00
4 - FUNDO MUNICIPAL DE ASSISTÊNCIA SOCIAL DE GOVERNADOR MANGABEIRA	0,00	0,00	0,00	0,00	0,00	0,00	0,00	0,00	0,00	0,00
5 - FUNDO MUNICIPAL DE EDUCAÇÃO DE GOVERNADOR MANGABEIRA	0,00	0,00	0,00	0,00	0,00	0,00	0,00	0,00	0,00	0,00
Total	0,00	160.000,00	15.500,00	1.641.055,00	0,00	0,00	0,00	0,00	0,00	0,00



PREFEITURA MUNICIPAL DE GOVERNADOR MANGABEIRA

Anexo VIII - DESPESA POR ÓRGÃOS E FUNÇÕES

ORÇAMENTO 2022
(Anexo 08, Lei Nº 4.320/64)

Órgão	Função							Total
	25 Energia	26 Transporte	27 Desporto e Lazer	28 Encargos especiais	77 reserva orçamentária do SBB	99 Reserva de Contingência	Total	
1 - CAMARA MUNICIPAL DE GOVERNADOR MANGABEIRA	0,00	0,00	0,00	0,00	0,00	0,00	0,00	2.260.000,00
2 - PREFEITURA MUNICIPAL DE GOVERNADOR MANGABEIRA	0,00	0,00	245.400,00	0,00	0,00	641.900,00	0,00	18.924.055,00
3 - FUNDO MUNICIPAL DE SAÚDE DE GOVERNADOR MANGABEIRA	0,00	0,00	0,00	0,00	0,00	0,00	0,00	15.996.400,00
4 - FUNDO MUNICIPAL DE ASSISTÊNCIA SOCIAL DE GOVERNADOR MANGABEIRA	0,00	0,00	0,00	0,00	0,00	0,00	0,00	3.350.915,00
5 - FUNDO MUNICIPAL DE EDUCAÇÃO DE GOVERNADOR MANGABEIRA	0,00	0,00	0,00	0,00	0,00	0,00	0,00	25.539.730,00
Total	0,00	0,00	245.400,00	0,00	0,00	641.900,00	0,00	66.095.100,00



ESTADO DA BAHIA
PREFEITURA MUNICIPAL DE GOVERNADOR MANGABEIRA
GABINETE DO PREFEITO

LEI ORÇAMENTÁRIA ANUAL
EXERCÍCIO 2022

1.2 ANEXO I – DEMONSTRATIVOS CONSOLIDADOS

1.2.2 OUTROS DEMONSTRATIVOS CONSOLIDADOS

- 1.2.2.1 DESPESA POR ÓRGÃO
- 1.2.2.2 DESPESA POR GRUPO DE DESPESA
- 1.2.2.3 DESPESA POR FUNÇÕES
- 1.2.2.4 DESPESA POR SUBFUNÇÕES
- 1.2.2.5 DESPESA POR MODALIDADE DE APLICAÇÃO
- 1.2.2.6 DESPESA POR FONTE DE RECURSO



PREFEITURA MUNICIPAL DE GOVERNADOR MANGABEIRA

Anexo IX - DESPESA POR ÓRGÃO

ORÇAMENTO 2022

CÓDIGO	DISCRIMINAÇÃO	FISCAL	SEGURIDADE	TOTAL
PODER LEGISLATIVO		2.280.000,00	-	2.280.000,00
1	CAMARA MUNICIPAL	2.280.000,00	-	2.280.000,00
PODER EXECUTIVO		44.422.785,00	19.396.315,00	63.819.100,00
2	GABINETE DO PREFEITO E DO VICE-PREFEITO	1.319.350,00	-	1.319.350,00
3	SECRETARIA MUNICIPAL DA FAZENDA, ORÇAMENTO E PLANI.	6.159.850,00	-	6.159.850,00
4	SECRETARIA MUNICIPAL DE ASSISTÊNCIA SOCIAL		3.358.915,00	3.358.915,00
5	SECRETARIA MUNICIPAL DE SAÚDE - SESAU	-	15.996.400,00	15.996.400,00
6	SECRETARIA MUNICIPAL DE EDUCAÇÃO	25.539.730,00	-	25.539.730,00
7	SECRETARIA MUNICIPAL DE INFRAESTRUTURA	2.914.400,00	-	2.914.400,00
8	SECRETARIA MUNICIPAL DE AGRICULTURA E MEIO AMBIENTE	1.801.055,00	-	1.801.055,00
9	SECRETARIA MUNICIPAL DE SERVIÇOS PÚBLICOS	4.334.400,00	-	4.334.400,00
10	SECRETARIA MUNICIPAL DE GESTÃO ADMINISTRATIVA	254.500,00	-	254.500,00
11	SECRETARIA MUNICIPAL DE RELAÇÕES INSTITUCIONAIS	168.250,00	-	168.250,00
12	SECRETARIA MUNICIPAL DE POLÍTICAS ESPECIAIS	469.900,00	41.000,00	510.900,00
13	SECRETARIA MUNICIPAL DE CULTURA, ESPORTE E LAZER	1.461.350,00	-	1.461.350,00
DESPESA TOTAL		46.702.785,00	19.396.315,00	66.099.100,00



ESTADO DA BAHIA
PREFEITURA MUNICIPAL DE GOVERNADOR MANGABEIRA

Exercício: 2022
Demonstrativo Consolidado
Demonstrativo da Despesa por Grupos de Despesa
Orçamento Fiscal e da Seguridade Social

Código	DISCRIMINAÇÃO	FISCAL	SEGURIDADE	Total
31	Pessoal e Encargos Sociais	27.629.250,00	10.074.340,00	37.703.590,00
33	Outras Despesas Correntes	13.677.580,00	7.272.925,00	20.950.505,00
44	Investimentos	3.532.255,00	2.049.050,00	5.581.305,00
46	Amortização da Dívida	1.221.800,00		1.221.800,00
99	Reserva de Contingência	641.900,00		641.900,00
Total		46.702.785,00	19.396.315,00	66.099.100,00



PREFEITURA MUNICIPAL DE GOVERNADOR MANGABEIRA

Anexo XI - DESPESA POR FUNÇÃO

ORÇAMENTO 2022

Código	Descrição	Valor R\$
01	Legislativa	2.250.000,00
04	Administração	7.243.550,00
08	Assistência Social	3.396.915,00
10	Saúde	15.995.400,00
12	Educação	25.539.730,00
13	Cultura	1.215.950,00
14	Direitos da Cidadania	469.900,00
15	Urbanismo	7.248.800,00
18	Gestão Ambiental	160.000,00
19	Ciência e Tecnologia	15.500,00
20	Agricultura	1.641.055,00
27	Desporto e Lazer	245.400,00
99	Reserva de Contingência	641.900,00
Quant. Registros: 13		Total 56.099.100,00

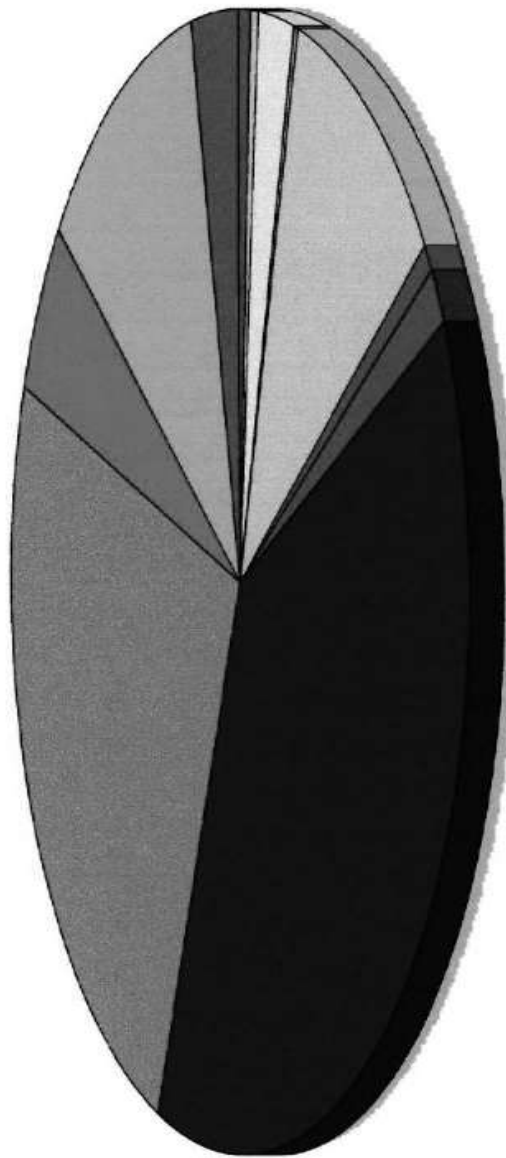


PREFEITURA MUNICIPAL DE GOVERNADOR MANGABEIRA

Anexo XI - DESPESA POR FUNÇÃO

ORÇAMENTO 2022

DISTRIBUIÇÃO ORÇAMENTÁRIA



2.280.000 Legislativa	7.243.550 Administração	3.399.915 Assistência Social	15.996.400 Saúde
25.538.730 Educação	1.215.950 Cultura	469.900 Direitos da Cidadania	7.248.800 Urbanismo
180.000 Gestão Ambiental	16.500 Ciência e Tecnologia	1.641.055 Agricultura	245.400 Desporto e Lazer
641.900 Reserva de Contingência			

Página: 2 de 2



PREFEITURA MUNICIPAL DE GOVERNADOR MANGABEIRA

Anexo XII - DESPESA POR SUBFUNÇÃO

ORÇAMENTO 2022

Código	Descrição	Valor R\$
031	Ação Legislativa	2.280.000,00
121	Planejamento e Orçamento	5.517.950,00
122	ADMINISTRAÇÃO GERAL	12.882.545,00
242	Assistência ao Portador de Deficiência	41.000,00
243	Assistência à Criança e ao Adolescente	54.800,00
244	Assistência Comunitária	1.064.700,00
301	Atenção Básica	6.685.400,00
302	Assistência Hospitalar e Ambulatorial	3.570.400,00
303	Suporte Profilático e Terapêutico	261.600,00
305	Vigilância Epidemiológica	1.346.400,00
361	Ensino Fundamental	12.264.600,00
363	Ensino Profissional	115.000,00
364	Ensino Superior	55.000,00
365	Educação Infantil	9.227.600,00
366	Educação de Jovens e Adultos	140.600,00
367	Educação Especial	209.800,00
368	Educação Básica	1.568.600,00
392	Difusão Cultural	802.200,00
422	Direitos Indiv., Coletivos e Difusos	230.000,00
451	Infra-estrutura Urbana	1.235.000,00
452	Serviços Urbanos	3.850.200,00
453	Transportes Coletivos Urbanos	17.000,00
541	Preservação e Conservação Ambiental	120.000,00
543	Recuperação de Áreas Degradadas	40.000,00
573	Difusão do Conhec. Cientif./Tech.	16.500,00
605	Abastecimento	1.040.400,00
606	Extensão Rural	255.105,00
608	Promoção Da Produção Agropecuária	219.300,00
609	Defesa Agropecuária	100.000,00
813	Lazer	245.400,00
909	Reserva de Contingência	641.900,00
Quant. Registros: 31		Total 66.099.100,00

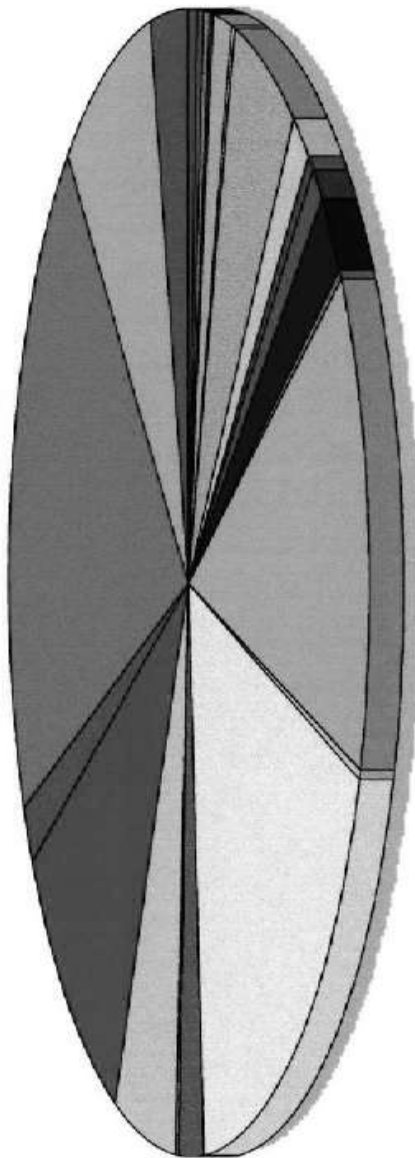


PREFEITURA MUNICIPAL DE GOVERNADOR MANGABEIRA

Anexo XII - DESPESA POR SUBFUNÇÃO

ORÇAMENTO 2022

DISTRIBUIÇÃO ORÇAMENTÁRIA



2.280.000	Ação Legislativa	12.882.545	ADMINISTRAÇÃO GERAL
41.000	Assistência ao Portador de Deficiência	1.064.700	Assistência Comunitária
6.685.400	Atenção Básica	261.600	Suporte Profissional e Terapêutico
1.346.400	Vigilância Epidemiológica	115.000	Ensino Profissional
55.000	Ensino Superior	140.600	Educação de Jovens e Adultos
209.900	Educação Especial	802.200	Divulgação Cultural
230.000	Direitos Indiv. Coletivos e Difusos	3.850.200	Serviços Urbanos
17.000	Transportes Coletivos Urbanos	40.000	Recuperação de Áreas Degradadas
16.500	Divulgação do Conhec. Cientif./Tecn.	255.105	Extensão Rural
219.300	Promoção Da Produção Agropecuária	245.400	Lazer
5.517.950	Planejamento e Orçamento		
54.800	Assistência à Criança e ao Adolescente		
3.570.400	Assistência Hospitalar e Ambulatorial		
12.264.600	Ensino Fundamental		
9.227.600	Ensino Infantil		
1.568.600	Educação Básica		
1.235.000	Infra-estrutura Urbana		
120.000	Preservação e Conservação Ambiental		
1.040.400	Abastecimento		
100.000	Defesa Agropecuária		



ESTADO DA BAHIA
PREFEITURA MUNICIPAL DE GOVERNADOR MANGABEIRA

Exercício: 2022
Demonstrativo Consolidado
Demonstrativo da Despesa por Modalidades de Aplicação
Orçamento Fiscal e da Seguridade Social

Código	Modalidades de Aplicação	Fiscal	Seguridade	Total
50	TRANSF. A INSTITUIÇÕES PRIVADAS S/ FINS LUCRATIVOS	1.000,00	4.000,00	5.000,00
71	TRANSFERÊNCIAS A CONSÓRCIOS PÚBLICOS	900,00	136.000,00	136.900,00
90	APLICAÇÕES DIRETAS	46.058.985,00	19.256.315,00	65.315.300,00
99	RESERVA DE CONTINGÊNCIA	641.900,00	-	641.900,00
Total		46.702.785,00	19.396.315,00	66.099.100,00



PREFEITURA MUNICIPAL DE GOVERNADOR MANGABEIRA

DEMONSTRATIVO DA DESPESA POR FONTE DE RECURSO - Resumo

EXERCÍCIO DE 2022

Código	Fonte	Atividades	Projetos	Total
00	Recursos Ordinários	20.127.270,00	2.377.300,00	23.146.470,00
1	Rec. de Imp. e Transf. de Impostos - Educação 25%	5.781.430,00	130.000,00	5.911.430,00
2	Rec. de Impostos e Transf. de Impostos - Saúde 15%	6.516.800,00	370.000,00	6.886.800,00
4	Recursos do Salário-Educação - QSE	651.000,00	0,00	651.000,00
10	FCBA - Fundo de Cultura do Estado da Bahia	4.300,00	0,00	4.300,00
14	Transf. de Recursos do SUS	7.979.200,00	200.000,00	8.179.200,00
15	Transf. de Recursos do FNDE	987.400,00	293.300,00	1.280.700,00
16	Recursos da CIDE	33.700,00	0,00	33.700,00
18	Transf. do FUNDEB 70%	13.340.400,00	0,00	13.340.400,00
19	Recursos do FUNDEB 30%	4.183.200,00	0,00	4.183.200,00
23	Transf. de Convênio - Saúde	0,00	930.400,00	930.400,00
24	Transf. de Convênios - Outros	3.500,00	480.000,00	483.500,00
28	Fundo Estadual de Assistência Social - FEAS	53.200,00	0,00	53.200,00
29	Transferências de Recursos do FNAS	591.100,00	0,00	591.100,00
42	Royalties/Fundo Especial - FEP	422.900,00	0,00	422.900,00
92	Alienação de Bens	800,00	0,00	800,00
Total Geral:		60.676.200,00	4.781.000,00	66.099.100,00



**ESTADO DA BAHIA
PREFEITURA MUNICIPAL DE GOVERNADOR MANGABEIRA
GABINETE DO PREFEITO**

LEI ORÇAMENTÁRIA ANUAL EXERCÍCIO 2022

1.2 ANEXO I – DEMONSTRATIVOS CONSOLIDADOS

1.2.3 ANEXOS COMPLEMENTARES E EXPLICATIVOS

- 1.2.3.2 REVISÃO DAS METAS FISCAIS
- 1.2.3.3 DEMONSTRATIVO DO CUMPRIMENTO DAS OBRIGAÇÕES LEGAIS E CONSTITUCIONAIS
 - 1.2.3.3.1 DESCRIÇÃO DAS RECEITAS
 - 1.2.3.3.2 DEMONSTRATIVO DE APLICAÇÃO DA EDUCAÇÃO – RECURSOS PRÓPRIOS – 25%
 - 1.2.3.3.3 DEMONSTRATIVO DE APLICAÇÃO DA EDUCAÇÃO - FUNDEB – 70%
 - 1.2.3.3.4 DEMONSTRATIVO DE APLICAÇÃO EM SAÚDE – RECURSOS PRÓPRIOS – 15%
 - 1.2.3.3.5 DEMONSTRATIVO DE GASTOS COM PESSOAL
 - 1.2.3.3.6 DEMONSTRATIVO DE APURAÇÃO DO DUODÉCIMO
- 1.2.3.4 DEMONSTRATIVO DA DÍVIDA PÚBLICA
- 1.2.3.5 DEMONSTRATIVO DE RENÚNCIA FISCAL
- 1.2.3.6 DEMONSTRATIVO DE MARGEM DE EXPANSÃO DAS DESPESAS OBRIGATÓRIAS DE CARÁTER CONTINUADO

PREFEITURA MUNICIPAL DE GOVERNADOR MANGABEIRA.
LEI DE DIRETRIZES ORÇAMENTÁRIAS
ANEXO DE METAS FISCAIS
METAS FISCAIS ATUAIS COMPARADAS COM AS FIXADAS NOS TRÊS EXERCÍCIOS ANTERIORES
2022

ESPECIFICAÇÃO	VALORES A PREÇOS CORRENTES											
	2019	2020	2021	2022	2019	2020	2021	2022	%	%	%	%
RECEITA TOTAL	58.813	58.700	54.846	66.096	20,52%	58.146	0,07%	67.800	2,50%	2,50%	2,50%	2,50%
Receitas Primárias (I)	50.683	50.635	54.566	66.032	4,57%	56.037	0,07%	67.728	2,50%	2,50%	2,50%	2,50%
Despesas Total	58.813	58.700	54.846	66.096	4,57%	56.146	0,07%	67.800	2,50%	2,50%	2,50%	2,50%
Despesas Primárias (II)	55.344	57.481	53.788	64.462	10,84%	54.472	0,03%	66.084	2,50%	2,50%	2,50%	2,50%
Resultado Primário (III) = (I - II)	1.154	1.154	878	1.970	78,96%	1.665	2,25%	1.648	2,50%	2,50%	2,50%	2,50%
Resultado Nominal	(2.209)	(2.209)	1.995	1.303	-31,14%	1.332	2,25%	1.305	-3,85%	-3,85%	-3,85%	-3,85%
Dívida Pública Consolidada	18.168	18.230	24.162	21.203	-12,32%	20.415	-3,72%	19.628	-3,85%	-3,85%	-3,85%	-3,85%
Dívida Consolidada Líquida	16.172	16.211	20.629	15.486	-24,87%	14.582	-53,1%	13.649	-6,39%	-6,39%	-6,39%	-6,39%

ESPECIFICAÇÃO	VALORES A PREÇOS CONSTANTES											
	2019	2020	2021	2022	2020	2021	2022	2023	%	%	%	%
RECEITA TOTAL	50.568	52.185	52.846	63.864	16,44%	54.664	0,31%	65.662	2,50%	2,50%	2,50%	2,50%
Receitas Primárias (I)	50.401	52.128	54.666	63.790	16,71%	53.997	0,31%	65.597	2,50%	2,50%	2,50%	2,50%
Despesas Total	50.500	52.185	54.846	63.864	16,44%	54.664	0,31%	65.662	2,50%	2,50%	2,50%	2,50%
Despesas Primárias (II)	49.202	51.102	53.788	62.282	15,76%	52.422	0,26%	64.003	2,50%	2,50%	2,50%	2,50%
Resultado Primário (III) = (I - II)	1.169	1.026	878	1.582	72,85%	1.665	2,50%	1.594	2,50%	2,50%	2,50%	2,50%
Resultado Nominal	(1.930)	(1.930)	1.597	1.259	-16,46%	1.300	2,50%	1.322	-3,85%	-3,85%	-3,85%	-3,85%
Dívida Pública Consolidada	16.168	16.207	21.498	20.466	-4,71%	19.773	-3,48%	19.011	-3,85%	-3,85%	-3,85%	-3,85%
Dívida Consolidada Líquida	14.377	14.411	16.340	14.976	-18,35%	14.123	-5,00%	13.220	-6,39%	-6,39%	-6,39%	-6,39%

FONTE:
Anexo II Resultado - Resumo Geral, Anexo 6 do Relatório Resumido de Execução Orçamentária e Anexos do Balanço dos Exercícios de 2019 e 2020.
LCA 2019, 2020 e 2021.

Nota: Os valores do Resultado Nominal dos anos de 2019 e 2020 foram baseados conforme a metodologia "base do limão", que representa a diferença entre o saldo de dívida consolidada líquida de um ano em relação ao apurado no ano anterior. Já a meta de Resultado Nominal para os anos de 2023 a 2027 foram calculados pela metodologia "soma de limão", onde os valores são obtidos a partir do resultado primário somado à soma de juros (para anos de juros positivos), conforme Manual de Demonstatividade Fiscal da Secretaria de Planejamento e Gestão do Tesouro Nacional.

Os valores para o período de 2022 a 2024, atualizados, no quadro acima tiveram os seus cálculos desdobrados conforme a metodologia descrita no anexo de Metodologia e Menus de cálculo LDC.

Macedo Patrícia de Mendonça
Prefeita Municipal

Metodologia de Cálculo dos Valores Correntes

ANO	2019	2020	2021	2022	2023	2024
Índice Nacional de Preços ao Consumidor - IPCA	4,31	4,53	3,84	3,59	3,25	3,25

*Histórico de variação (Serviço do Índice Nacional de Preços ao Consumidor - IPCA) - divulgado pelo IBGE.

Demonstrativo III



Estado da Bahia
PREFEITURA MUNICIPAL DE GOVERNADOR MANGABEIRA

DEMONSTRATIVO DO CUMPRIMENTO DE OBRIGAÇÕES LEGAIS E CONSTITUCIONAIS

DESCRIÇÃO DAS RECEITAS	TOTAL ORÇADO 2022
RECEITAS DE IMPOSTOS	4.399.500,00
IMPOSTOS	4.399.500,00
RECEITA DE TRANSFERÊNCIAS CONSTITUCIONAIS E LEGAIS	36.859.300,00
TRANSFERÊNCIAS DA UNIÃO	31.616.600,00
COTA PARTE DO FPM	31.610.000,00
COTA PARTE DO ITR	2.900,00
COTA-PARTE IOF-OURO	
LEI COMPL. 87/96 - ICMS EXPORTAÇÃO	3.700,00
TRANSFERÊNCIAS DO ESTADO	5.242.700,00
COTA PARTE DO IPVA	810.500,00
COTA PARTE DO ICMS	4.400.000,00
COTA PARTE DO IPI	32.200,00
TOTAL DAS RECEITAS QUE INCIDEM PARA OS 25% E 15% (I)	41.258.800,00

DEDUÇÕES DE RECEITA P/ FORMAÇÃO DO FUNDEB (II)	-6.443.400,00
RENDIMENTOS DE APLICAÇÃO DOS RECURSOS DO FUNDEB (III)	7.100,00
TRANSFERÊNCIAS MULTIGOVERNAMENTAIS DO FUNDEB (III)	17.516.500,00
TAXAS E CONTRIBUIÇÕES DE MELHORIAS (IV)	551.100,00
CIDE - CONTRIBUIÇÃO DE DOMÍNIO ECONÔMICO (V)	33.400,00
DEMAIS RECEITAS CORRENTES (VI)	11.265.600,00
TOTAL DE RECEITA CORRENTE LÍQUIDA ORÇADA VII=(I+II+III+IV+V+VI)	64.189.100,00
RECEITA DE CAPITAL (VIII)	1.910.000,00
TOTAL DA RECEITA ORÇAMENTÁRIA PREVISTA IX (VII+VIII)	66.099.100,00



Estado da Bahia
PREFEITURA MUNICIPAL DE GOVERNADOR MANGABEIRA

DEMONSTRATIVO DE APLICAÇÃO EM EDUCAÇÃO - MDE		
DEMONSTRATIVO DA APURAÇÃO DA BASE DE CÁLCULO		TOTAL ORÇADO 2022
RECEITAS DE IMPOSTOS		4.399.500,00
IMPOSTOS		4.399.500,00
RECEITA DE TRANSFERÊNCIAS CONSTITUCIONAIS E LEGAIS		36.859.300,00
TRANSFERÊNCIAS DA UNIÃO		31.616.600,00
COTA PARTE DO FPM		31.610.000,00
COTA PARTE DO ITR		2.900,00
TRANSFERÊNCIAS DO ESTADO		5.242.700,00
COTA PARTE DO IPVA		810.500,00
COTA PARTE DO ICMS		4.400.000,00
COTA PARTE DO IPI		32.200,00
TOTAL DAS RECEITAS QUE INCIDEM PARA OS 25% (I)		41.258.800,00
DEDUÇÕES DE RECEITA P/ FORMAÇÃO DO FUNDEB (II)		-6.443.400,00
DEMONSTRATIVO DA EDUCAÇÃO RECURSOS PRÓPRIOS 25%		
APLICAÇÃO OBRIGATÓRIA 25%		3.871.300,00
TOTAL ORÇADO 2022 - EDUCAÇÃO 25%	PERCENTUAL	VALOR TOTAL ORÇADO
	38,17	5.911.430,00



Estado da Bahia
PREFEITURA MUNICIPAL DE GOVERNADOR MANGABEIRA

DEMONSTRATIVO DE APLICAÇÃO EM EDUCAÇÃO - FUNDEB		
DEMONSTRATIVO DA APURAÇÃO DA BASE DE CÁLCULO		TOTAL ORÇADO 2022
FUNDEB		
RENDIMENTOS DE APLICAÇÃO DOS RECURSOS DO FUNDEB		7.100,00
TRANSFERÊNCIAS MULTIGOVERNAMENTAIS DO FUNDEB		17.516.500,00
TOTAL DAS RECEITAS QUE INCIDEM PARA O FUNDEB (III)		17.523.600,00
DEMONSTRATIVO DA EDUCAÇÃO - FUNDEB 70%		
APLICAÇÃO OBRIGATÓRIA 70%		12.266.520,00
TOTAL ORÇADO 2022 - FUNDEB 70%	PERCENTUAL	VALOR TOTAL ORÇADO
	76,13	13.340.400,00



Estado da Bahia
PREFEITURA MUNICIPAL DE GOVERNADOR MANGABEIRA

DEMONSTRATIVO DE APLICAÇÃO EM SAÚDE

DEMONSTRATIVO DA APURAÇÃO DA BASE DE CÁLCULO	TOTAL ORÇADO 2022
RECEITAS DE IMPOSTOS	4.399.500,00
IMPOSTOS	4.399.500,00
RECEITA DE TRANSFERÊNCIAS CONSTITUCIONAIS E LEGAIS	36.859.300,00
TRANSFERÊNCIAS DA UNIÃO	31.616.600,00
COTA PARTE DO FPM	31.610.000,00
COTA PARTE DO ITR	2.900,00
TRANSFERÊNCIAS DO ESTADO	5.242.700,00
COTA PARTE DO IPVA	810.500,00
COTA PARTE DO ICMS	4.400.000,00
COTA PARTE DO IPI	32.200,00
TOTAL DAS RECEITAS QUE INCIDEM PARA OS 15% (!)	41.258.800,00

DEMONSTRATIVO DA SAÚDE RECURSOS PRÓPRIOS 15%		
APLICAÇÃO OBRIGATÓRIA 15%		6.188.820,00
VALOR TOTAL ORÇADO 2022 - SAÚDE 15%	CÓDIGO DA AÇÃO	VALOR TOTAL ORÇADO
	16,69	6.886.800,00



Estado da Bahia
PREFEITURA MUNICIPAL DE GOVERNADOR MANGABEIRA

DEMONSTRATIVO DE GASTOS COM PESSOAL		
DEMONSTRATIVO DA APURAÇÃO DA BASE DE CÁLCULO		TOTAL ORÇADO 2022
RECEITA CORRENTE LÍQUIDA PREVISTA PARA O EXERCÍCIO DE 2022		64.189.100,00
DEMONSTRATIVO DOS GASTOS DE PESSOAL		
APLICAÇÃO MÁXIMA LEGAL DO MUNICÍPIO (60% DA RCL)		38.513.460,00
VALOR TOTAL ORÇADO 2022 - GASTOS COM PESSOAL	58,74	37.703.590,00



Estado da Bahia
PREFEITURA MUNICIPAL DE GOVERNADOR MANGABEIRA

DEMONSTRATIVO DE APURAÇÃO DO DUODÉCIMO

DEMONSTRATIVO DA APURAÇÃO DA BASE DE CÁLCULO		TOTAL ORÇADO 2022
RECEITAS TRIBUTÁRIA		4.950.600,00
IMPOSTOS		4.399.500,00
TAXAS E CONTRIBUIÇÕES DE MELHORIAS (IV)		551.100,00
RECEITA DE TRANSFERÊNCIAS CONSTITUCIONAIS E LEGAIS		36.892.700,00
TRANSFERÊNCIAS DA UNIÃO		31.616.600,00
COTA PARTE DO FPM		31.610.000,00
COTA PARTE DO ITR		2.900,00
TRANSFERÊNCIAS DO ESTADO		5.276.100,00
COTA PARTE DO IPVA		810.500,00
COTA PARTE DO ICMS		4.400.000,00
COTA PARTE DO IPI		32.200,00
CIDE - CONTRIBUIÇÃO DE DOMÍNIO ECONÔMICO		33.400,00
TOTAL DAS RECEITAS QUE INCIDEM PARA A BASE DE CÁLCULO DO DUODÉCIMO		41.843.300,00

DEMONSTRATIVO DE ACOMPANHAMENTO DO DUODÉCIMO	
LIMITE DE REPASSE DE DUODÉCIMO SEGUNDO A ARRECADAÇÃO ORÇADA	2.929.031,00
VALOR ORÇADO DE DESPESAS NO EXERCÍCIO DE 2022	2.280.000,00
DIFERENÇA ENTRE VALOR DE APLICAÇÃO OBRIGATÓRIA E ORÇAMENTO	649.031,00
PERCENTUAL DE REPASSE DO MUNICÍPIO	7%

PREFEITURA MUNICIPAL DE GOVERNADOR MANGABEIRA



DEMONSTRATIVO DA DÍVIDA PÚBLICA
Lei 101800, Art. 5º, Inciso III, Alínea "b", § 1º

Balanco - Anexo XVI
Exercício 2020

Descrição	Tipo da Dívida	Fonte de Recurso	Principal da Dívida (+)		Amortização (-)	Atualização (+)	Saldo (=)
CONTRIBUIÇÕES PREVIDENCIÁRIAS - DÉBITO PARCELADO (P)	Contratual	Ordinário	690.776,12	643.834,83		507.083,54	643.834,83
CONTRIBUIÇÕES SOCIAIS - DÉBITOS PARCELADOS (P)	Contratual	Ordinário	22.926,92	6.836,82			16.090,10
COELBA - DÉBITO PARCELADO (P)	Contratual	Ordinário	321.926,63	471.129,17		596.227,20	447.024,66
EMBASA - DÉBITO PARCELADO (P)	Contratual	Ordinário	78.503,52	78.503,52		78.503,52	78.503,52
DEMAIS FORNECEDORES A PAGAR (P)	Contratual	Ordinário	12.776,59	17.152,46		21.528,33	17.152,46
PRECATÓRIOS DE PESSOAL - REGIME ESPECIAL - A PARTIR DE 05/01/2016	Contratual	Ordinário	24.355,31				24.355,31
PRECATÓRIOS DE PESSOAL - REGIME ESPECIAL - A PARTIR DE 05/01/2016	Contratual	Ordinário	83.226,89			12.084,55	95.321,44
INSS - DÉBITO PARCELADO (P)	Contratual	Ordinário	20.070.446,01	597.093,54		392.317,30	19.885.869,77
OUTROS FINANCIAMENTOS INTERNOS (P)	Contratual	Ordinário				808.799,55	808.799,55
EMBASA - DÉBITO PARCELADO (P)	Contratual	Ordinário	129.208,02	78.503,52		59,55	50.764,05
COELBA - DÉBITO PARCELADO (P)	Contratual	Ordinário	585.909,37	596.227,20		10.317,83	0,00
DEMAIS FORNECEDORES A PAGAR (P)	Contratual	Ordinário	55.320,10	21.528,33		17.708,47	51.500,24
TOTAL			22.075.375,48	2.510.909,39		2.534.649,84	22.099.115,93

MARCELO PEDREIRA DE MENDONÇA
PREFEITO

PREFEITURA MUNICIPAL DE GOVERNADOR MANGABEIRA

LEI DE DIRETRIZES ORÇAMENTÁRIAS

ANEXO DE METAS FISCAIS

MARGEM DE EXPANSÃO DAS DESPESAS OBRIGATORIAS DE CARÁTER CONTINUADO

2022


AMF - Demonstrativo 8 (LRF, art. 4º, § 2º, inciso V)

RS MIL

EVENTOS	VALOR PREVISTO PARA 2022
Aumento Permanente da Receita	13.701
(-) Transferências Constitucionais	
(-) Transferências ao FUNDEB	(819)
Saldo Final do Aumento Permanente de Receita (I)	14.520
Redução Permanente de Despesa (II)	
Margem Bruta (III) = (I + II)	14.520
Saldo Utilizado da Margem Bruta (IV)	-
Novas DOCC	
Novas DOCC geradas por PPP	
Margem Líquida de Expansão de DOCC (V) = (III - IV)	14.520

FONTE:

PREFEITURA MUNICIPAL DE GOVERNADOR
MANGABEIRA



Marcelo Pedreira de Mendonça
Prefeito Municipal



**ESTADO DA BAHIA
PREFEITURA MUNICIPAL DE GOVERNADOR MANGABEIRA
GABINETE DO PREFEITO**

**LEI ORÇAMENTÁRIA ANUAL
EXERCÍCIO 2022**

1.3 ANEXO II - ORÇAMENTO FISCAL

1.3.1 RESUMO GERAL DA RECEITA

1.3.2 PROGRAMAS DE TRABALHO DE ÓRGÃOS E ENTIDADES



PREFEITURA MUNICIPAL DE GOVERNADOR MANGABEIRA

EXERCÍCIO DE 2022
(Anexo 02, Lei nº 4.320/64)

RECEITA - RESUMO GERAL

Desdobramento	Fontes	Categoria Econômica	Conta	Fonte de Recurso
		70.632.500,00	1.0.0.0.00.0.00.00,0 0	Receitas Correntes
	4.950.600,00		1.1.0.0.00.0.00.00,0 0	Impostos, Taxas e Contribuições de Melhorias
4.388.500,00			1.1.1.0.00.0.00.00,0 0	Impostos
790.500,00			1.1.1.2.00.0.00.00,0 0	Impostos sobre o Patrimônio
718.800,00			1.1.1.2.50.0.00.00,0 0	Imposto sobre a Propriedade Predial e Territorial Urbana
500.000,00			1.1.1.2.50.0.1.00.00,0 0	Imposto sobre a Propriedade Predial e Territorial Urbana - Principal
500.000,00			1.1.1.2.50.0.1.00.00,0 00	Imposto sobre a Propriedade Predial e Territorial Urbana - Principal
300,00			1.1.1.2.50.0.2.00.00,0 0	Imposto sobre a Propriedade Predial e Territorial Urbana - Multas e Juros de Mora
300,00			1.1.1.2.50.0.2.00.00,0 00	Imposto sobre a Propriedade Predial e Territorial Urbana - Multas e Juros de Mora
200.000,00			1.1.1.2.50.0.3.00.00,0 0	Imposto sobre a Propriedade Predial e Territorial Urbana - Dívida Ativa
200.000,00			1.1.1.2.50.0.3.00.00,0 00	Imposto sobre a Propriedade Predial e Territorial Urbana - Dívida Ativa
18.600,00			1.1.1.2.50.0.4.00.00,0 0	Imposto sobre a Propriedade Predial e Territorial Urbana - Multas e Juros de Mora da Dívida Ativa
18.600,00			1.1.1.2.50.0.4.00.00,0 00	Imposto sobre a Propriedade Predial e Territorial Urbana - Multas e Juros de Mora da Dívida Ativa
71.600,00			1.1.1.2.53.0.0.00.00,0 0	Impostos sobre Transmissão "Inter Vivos" de Bens Imóveis e de Direitos Reais sobre Imóveis
71.600,00			1.1.1.2.53.0.1.00.00,0 0	Impostos sobre Transmissão "Inter Vivos" de Bens Imóveis e de Direitos Reais sobre Imóveis - Principal
71.600,00			1.1.1.2.53.0.1.00.00,0 00	Impostos sobre Transmissão "Inter Vivos" de Bens Imóveis e de Direitos Reais sobre Imóveis - Principal
2.228.500,00			1.1.1.3.00.0.0.00.00,0 0	Impostos sobre a Renda e Proventos de Qualquer Natureza
2.228.500,00			1.1.1.3.03.0.0.00.00,0 0	Imposto sobre a Renda - Retido na Fonte
1.828.500,00			1.1.1.3.03.1.0.00.00,0 0	Imposto sobre a Renda - Retido na Fonte - Trabalho
1.828.500,00			1.1.1.3.03.1.1.00.00,0 0	Imposto sobre a Renda - Retido na Fonte - Trabalho - Principal
1.828.500,00			1.1.1.3.03.1.1.00.00,0 00	Imposto sobre a Renda - Retido na Fonte - Trabalho - Principal
400.000,00			1.1.1.3.03.4.0.00.00,0 0	Imposto sobre a Renda - Retido na Fonte - Outros Rendimentos
400.000,00			1.1.1.3.03.4.1.00.00,0 0	Imposto sobre a Renda - Retido na Fonte - Outros Rendimentos - Principal
400.000,00			1.1.1.3.03.4.1.00.00,0 00	Imposto sobre a Renda - Retido na Fonte - Outros Rendimentos - Principal
1.380.500,00			1.1.1.4.00.0.0.00.00,0 0	Impostos sobre a Produção e Circulação de Mercadorias e Serviços
1.380.500,00			1.1.1.4.51.0.0.00.00,0 0	Impostos sobre Serviços
1.380.500,00			1.1.1.4.51.1.0.00.00,0 0	Imposto sobre Serviços de Qualquer Natureza - ISSQN
1.210.000,00			1.1.1.4.51.1.1.00.00,0 0	Imposto sobre Serviços de Qualquer Natureza - ISSQN - Principal
1.000.000,00			1.1.1.4.51.1.1.01.00,0 0	Imposto sobre Serviços de Qualquer Natureza - Principal
1.000.000,00			1.1.1.4.51.1.1.01.00,0 00	Imposto sobre Serviços de Qualquer Natureza - Principal
210.000,00			1.1.1.4.51.1.1.02.00,0 0	Simplex Nacional - Principal
210.000,00			1.1.1.4.51.1.1.02.00,0 00	Simplex Nacional - Principal
137.100,00			1.1.1.4.51.1.3.00.00,0 0	Imposto sobre Serviços de Qualquer Natureza - ISSQN - Dívida Ativa
137.100,00			1.1.1.4.51.1.3.01.00,0 0	Imposto sobre Serviços de Qualquer Natureza - Dívida Ativa
137.100,00			1.1.1.4.51.1.3.01.00,0 00	Imposto sobre Serviços de Qualquer Natureza - Dívida Ativa
33.400,00			1.1.1.4.51.1.4.00.00,0 0	Imposto sobre Serviços de Qualquer Natureza - ISSQN - Multas e Juros de Mora da Dívida Ativa



PREFEITURA MUNICIPAL DE GOVERNADOR MANGABEIRA

EXERCÍCIO DE 2022
(Anexo 02, Lei nº 4.320/64)

RECEITA - RESUMO GERAL

Desdobramento	Fontes	Categoria Econômica	Conta	Fonte de Recurso	
33.400,00			1.1.1.4.51.1.4.01.00.0 0		Imposto sobre Serviços de Qualquer Natureza - Dívida Ativa - Multas e Juros
33.400,00			1.1.1.4.51.1.4.01.00.0 00		Imposto sobre Serviços de Qualquer Natureza - Dívida Ativa - Multas e Juros
233.300,00			1.1.2.0.00.0.0.00.00.0 0		Taxas
202.400,00			1.1.2.1.00.0.0.00.00.0 0		Taxas pelo Exercício do Poder de Polícia
50.300,00			1.1.2.1.01.0.0.00.00.0 0		Taxas de Inspeção, Controle e Fiscalização
57.600,00			1.1.2.1.01.0.1.00.00.0 0		Taxas de Inspeção, Controle e Fiscalização - Principal
57.600,00			1.1.2.1.01.0.1.00.00.0 00		Taxas de Inspeção, Controle e Fiscalização - Principal
2.400,00			1.1.2.1.01.0.3.00.00.0 0		Taxas de Inspeção, Controle e Fiscalização - Dívida Ativa
2.400,00			1.1.2.1.01.0.3.00.00.0 00		Taxas de Inspeção, Controle e Fiscalização - Dívida Ativa
300,00			1.1.2.1.01.0.4.00.00.0 0		Taxas de Inspeção, Controle e Fiscalização - Multas e Juros de Mora da Dívida Ativa
300,00			1.1.2.1.01.0.4.00.00.0 00		Taxas de Inspeção, Controle e Fiscalização - Multas e Juros de Mora da Dívida Ativa
142.100,00			1.1.2.1.02.0.0.00.00.0 0		Taxas de Fiscalização das Telecomunicações
142.100,00			1.1.2.1.02.2.0.00.00.0 0		Taxa de Fiscalização de Funcionamento - TFF - Não Proveniente da Utilização de Posições Orbitais
60.000,00			1.1.2.1.02.2.1.00.00.0 0		Taxa de Fiscalização de Funcionamento - TFF - Não Proveniente da Utilização de Posições Orbitais - Principal
60.000,00			1.1.2.1.02.2.1.00.00.0 00		Taxa de Fiscalização de Funcionamento - TFF - Não Proveniente da Utilização de Posições Orbitais - Principal
63.400,00			1.1.2.1.02.2.3.00.00.0 0		Taxa de Fiscalização de Funcionamento - TFF - Não Proveniente da Utilização de Posições Orbitais - Dívida Ativa
63.400,00			1.1.2.1.02.2.3.00.00.0 00		Taxa de Fiscalização de Funcionamento - TFF - Não Proveniente da Utilização de Posições Orbitais - Dívida Ativa
18.700,00			1.1.2.1.02.2.4.00.00.0 0		Taxa de Fiscalização de Funcionamento - TFF - Não Proveniente da Utilização de Posições Orbitais - Multas e Juros de Mora da Dívida Ativa
18.700,00			1.1.2.1.02.2.4.00.00.0 00		Taxa de Fiscalização de Funcionamento - TFF - Não Proveniente da Utilização de Posições Orbitais - Multas e Juros de Mora da Dívida Ativa
30.900,00			1.1.2.2.00.0.0.00.00.0 0		Taxas pela Prestação de Serviços
30.900,00			1.1.2.2.01.0.0.00.00.0 0		Taxas pela Prestação de Serviços em Geral
25.700,00			1.1.2.2.01.0.1.00.00.0 0		Taxas pela Prestação de Serviços em Geral - Principal
25.700,00			1.1.2.2.01.0.1.00.00.0 00		Taxas pela Prestação de Serviços em Geral - Principal
5.200,00			1.1.2.2.01.0.3.00.00.0 0		Taxas pela Prestação de Serviços em Geral - Dívida Ativa
5.200,00			1.1.2.2.01.0.3.00.00.0 00		Taxas pela Prestação de Serviços em Geral - Dívida Ativa
317.800,00			1.1.3.0.00.0.0.00.00.0 0		Contribuição de Melhoria
317.800,00			1.1.3.0.00.0.0.00.00.0 0		Contribuição de Melhoria
317.800,00			1.1.3.1.00.0.0.00.00.0 0		Contribuição de Melhoria
317.800,00			1.1.3.1.51.0.0.00.00.0 0		Contribuição de Melhoria para Expansão da Rede de Iluminação Pública na Cidade
317.800,00			1.1.3.1.51.0.1.00.00.0 0		Contribuição de Melhoria para Expansão da Rede de Iluminação Pública na Cidade - Principal
317.800,00			1.1.3.1.51.0.1.00.00.0 00		Contribuição de Melhoria para Expansão da Rede de Iluminação Pública na Cidade - Principal
	67.400,00		1.3.0.0.00.0.0.00.00.0 0		Receita Patrimonial
67.400,00			1.3.2.0.00.0.0.00.00.0 0		Valores Mobiliários
67.400,00			1.3.2.1.00.0.0.00.00.0 0		Juros e Correções Monetárias
67.400,00			1.3.2.1.01.0.0.00.00.0 0		Remuneração de Depósitos Bancários



PREFEITURA MUNICIPAL DE GOVERNADOR MANGABEIRA

EXERCÍCIO DE 2022
(Anexo 02, Lei nº 4.320/64)

RECEITA - RESUMO GERAL

Desdobramento	Fontes	Categoria Econômica	Conta	Fonte de Recurso
57.400,00			1.3.2.1.01.0.1.00.00.0 0	Remuneração de Depósitos Bancários - Principal
51.700,00			1.3.2.1.01.0.1.01.00.0 0	Remuneração de Depósitos Bancários de Recursos Vinculados - Principal
300,00			1.3.2.1.01.0.1.01.01.0 0	Remuneração de Depósitos Bancários de Recursos Vinculados - Royalties - Principal
300,00			1.3.2.1.01.0.1.01.01.0 0	42 Remuneração de Depósitos Bancários de Recursos Vinculados - Royalties - Principal
7.000,00			1.3.2.1.01.0.1.01.02.0 0	Remuneração de Depósitos Bancários de Recursos Vinculados - FUNDEB 70% - Principal
7.000,00			1.3.2.1.01.0.1.01.02.0 0	18 Remuneração de Depósitos Bancários de Recursos Vinculados - FUNDEB 70% - Principal
100,00			1.3.2.1.01.0.1.01.03.0 0	Remuneração de Depósitos Bancários de Recursos Vinculados - FUNDEB 30% - Principal
100,00			1.3.2.1.01.0.1.01.03.0 0	19 Remuneração de Depósitos Bancários de Recursos Vinculados - FUNDEB 30% - Principal
20.200,00			1.3.2.1.01.0.1.01.05.0 0	Remuneração de Depósitos Bancários de Recursos Vinculados - Transferências do SUS - Principal
20.200,00			1.3.2.1.01.0.1.01.05.0 0	14 Remuneração de Depósitos Bancários de Recursos Vinculados - Transferências do SUS - Principal
500,00			1.3.2.1.01.0.1.01.07.0 0	Remuneração de Depósitos Bancários de Recursos Vinculados - Manutenção e Desenvolvimento do Ensino - MDE - 25% - Principal
500,00			1.3.2.1.01.0.1.01.07.0 0	1 Remuneração de Depósitos Bancários de Recursos Vinculados - Manutenção e Desenvolvimento do Ensino - MDE - 25% - Principal
500,00			1.3.2.1.01.0.1.01.08.0 0	Remuneração de Depósitos Bancários de Recursos Vinculados - Ações e Serviços Públicos de Saúde - ASPS - 15% - Principal
500,00			1.3.2.1.01.0.1.01.08.0 0	2 Remuneração de Depósitos Bancários de Recursos Vinculados - Ações e Serviços Públicos de Saúde - ASPS - 15% - Principal
300,00			1.3.2.1.01.0.1.01.09.0 0	Remuneração de Depósitos Bancários de Recursos Vinculados - Contribuição de Intervenção no Domínio Econômico - CIDE - Principal
300,00			1.3.2.1.01.0.1.01.09.0 0	15 Remuneração de Depósitos Bancários de Recursos Vinculados - Contribuição de Intervenção no Domínio Econômico - CIDE - Principal
3.000,00			1.3.2.1.01.0.1.01.10.0 0	Remuneração de Depósitos Bancários de Recursos Vinculados - Fundo Nacional de Assistência Social - FNAS - Principal
3.000,00			1.3.2.1.01.0.1.01.10.0 0	29 Remuneração de Depósitos Bancários de Recursos Vinculados - Fundo Nacional de Assistência Social - FNAS - Principal
2.000,00			1.3.2.1.01.0.1.01.13.0 0	Remuneração de Depósitos Bancários de Recursos Vinculados - Salário Educação - QSE - Principal
2.000,00			1.3.2.1.01.0.1.01.13.0 0	4 Remuneração de Depósitos Bancários de Recursos Vinculados - Salário Educação - QSE - Principal
10.600,00			1.3.2.1.01.0.1.01.15.0 0	Remuneração de Depósitos Bancários de Recursos Vinculados - Outras transferências FNDE - Principal
10.600,00			1.3.2.1.01.0.1.01.15.0 0	15 Remuneração de Depósitos Bancários de Recursos Vinculados - Outras transferências FNDE - Principal
300,00			1.3.2.1.01.0.1.01.19.0 0	Remuneração de Depósitos Bancários de Recursos Vinculados - Fundo Estadual de Assistência Social - FEAS - Principal
300,00			1.3.2.1.01.0.1.01.19.0 0	28 Remuneração de Depósitos Bancários de Recursos Vinculados - Fundo Estadual de Assistência Social - FEAS - Principal
800,00			1.3.2.1.01.0.1.01.21.0 0	Remuneração de Depósitos Bancários de Recursos Vinculados - Alienação de Bens - Principal
800,00			1.3.2.1.01.0.1.01.21.0 0	92 Remuneração de Depósitos Bancários de Recursos Vinculados - Alienação de Bens - Principal
3.500,00			1.3.2.1.01.0.1.01.24.0 0	Remuneração de Depósitos Bancários de Recursos Vinculados - Transferências de Convênios da União - Outros
3.500,00			1.3.2.1.01.0.1.01.24.0 0	24 Remuneração de Depósitos Bancários de Recursos Vinculados - Transferências de Convênios da União - Outros
400,00			1.3.2.1.01.0.1.01.28.0 0	Remuneração de Depósitos Bancários de Recursos Vinculados - Transferências de Convênios da União - Saúde



PREFEITURA MUNICIPAL DE GOVERNADOR MANGABEIRA

EXERCÍCIO DE 2022
(Anexo 02, Lei nº 4.320/64)

RECEITA - RESUMO GERAL

Desdobramento	Fontes	Categoria Econômica	Conta	Fonte de Recurso	
400,00			1.3.2.1.01.0.1.01.28.0 0	23	Remuneração de Depósitos Bancários de Recursos Vinculados - Transferências de Convênios da União - Saúde
2.200,00			1.3.2.1.01.0.1.01.99.0 0		Remuneração de Outros Depósitos Bancários de Recursos Vinculados - Principal
2.200,00			1.3.2.1.01.0.1.01.99.0 0	00	Remuneração de Outros Depósitos Bancários de Recursos Vinculados - Principal
15.700,00			1.3.2.1.01.0.1.02.00.0 0		Remuneração de Depósitos Bancários de Recursos Não Vinculados - Principal
6.900,00			1.3.2.1.01.0.1.02.01.0 0		Remuneração de Depósitos Bancários de Recursos Não Vinculados - Depósitos de Poupança - Principal
6.900,00			1.3.2.1.01.0.1.02.01.0 0	00	Remuneração de Depósitos Bancários de Recursos Não Vinculados - Depósitos de Poupança - Principal
8.900,00			1.3.2.1.01.0.1.02.99.0 0		Remuneração de Outros Depósitos Bancários de Recursos Não Vinculados - Principal
8.900,00			1.3.2.1.01.0.1.02.99.0 0	00	Remuneração de Outros Depósitos Bancários de Recursos Não Vinculados - Principal
	56.800,00		1.6.0.00.0.0.00.00.0 0		Recarga de Serviços
5.000,00			1.6.1.0.00.0.0.00.00.0 0		Serviços Administrativos e Comerciais Gerais
5.000,00			1.6.1.1.00.0.0.00.00.0 0		Serviços Administrativos e Comerciais Gerais
5.000,00			1.6.1.1.01.0.0.00.00.0 0		Serviços Administrativos e Comerciais Gerais
5.000,00			1.6.1.1.01.0.1.00.00.0 0		Serviços Administrativos e Comerciais Gerais - Principal
5.000,00			1.6.1.1.01.0.1.01.00.0 0		Serviços Administrativos e Comerciais Gerais - Principal
5.000,00			1.6.1.1.01.0.1.01.00.0 0	00	Serviços Administrativos e Comerciais Gerais - Principal
43.500,00			1.6.2.0.00.0.0.00.00.0 0		Serviços e Atividades Referentes à Navegação e ao Transporte
43.500,00			1.6.2.1.00.0.0.00.00.0 0		Serviços e Atividades Referentes à Navegação e ao Transporte
43.500,00			1.6.2.1.02.0.0.00.00.0 0		Serviços de Transporte de Passageiros ou Mercadorias
33.600,00			1.6.2.1.02.0.1.00.00.0 0		Serviços de Transporte de Passageiros ou Mercadorias - Principal
33.600,00			1.6.2.1.02.0.1.00.00.0 0	00	Serviços de Transporte de Passageiros ou Mercadorias - Principal
8.000,00			1.6.2.1.02.0.3.00.00.0 0		Serviços de Transporte de Passageiros ou Mercadorias - Dívida Ativa
8.000,00			1.6.2.1.02.0.3.00.00.0 0	00	Serviços de Transporte de Passageiros ou Mercadorias - Dívida Ativa
1.900,00			1.6.2.1.02.0.4.00.00.0 0		Serviços de Transporte de Passageiros ou Mercadorias - Multas e Juros de Mora da Dívida Ativa
1.900,00			1.6.2.1.02.0.4.00.00.0 0	00	Serviços de Transporte de Passageiros ou Mercadorias - Multas e Juros de Mora da Dívida Ativa
600,00			1.6.3.0.00.0.0.00.00.0 0		Serviços e Atividades Referentes à Saúde
600,00			1.6.3.1.00.0.0.00.00.0 0		Serviços de Atendimento à Saúde
600,00			1.6.3.1.50.0.0.00.00.0 0		Serviços Hospitalares
600,00			1.6.3.1.50.0.1.00.00.0 0		Serviços Hospitalares - Principal
300,00			1.6.3.1.50.0.1.01.00.0 0		Serviços Hospitalares - AIH SUS - Principal
300,00			1.6.3.1.50.0.1.01.00.0 0	14	Serviços Hospitalares - AIH SUS - Principal
300,00			1.6.3.1.50.0.1.02.00.0 0		Serviços Hospitalares - SIA SUS - Principal
300,00			1.6.3.1.50.0.1.02.00.0 0	14	Serviços Hospitalares - SIA SUS - Principal
7.700,00			1.6.4.0.00.0.0.00.00.0 0		Serviços e Atividades Financeiras
7.700,00			1.6.4.1.00.0.0.00.00.0 0		Serviços e Atividades Financeiras
7.700,00			1.6.4.1.01.0.0.00.00.0 0		Retorno de Operações, Juros e Encargos Financeiros



PREFEITURA MUNICIPAL DE GOVERNADOR MANGABEIRA

EXERCÍCIO DE 2022
(Anexo 02, Lei nº 4.320/64)

RECEITA - RESUMO GERAL

Desdobramento	Fontes	Categoria Econômica	Conta	Fonte de Recurso
7.700,00			1.6.4.1.01.0.1.00.00.0 0	Retorno de Operações, Juros e Encargos Financeiros - Principa
7.700,00			1.6.4.1.01.0.1.00.00.0 0 00	Retorno de Operações, Juros e Encargos Financeiros - Principal
	65.454.600,00		1.7.0.0.00.0.0.00.00.0 0	Transferências Correntes
46.464.000,00			1.7.1.0.00.0.0.00.00.0 0	Transferências da União e de suas Entidades
31.612.900,00			1.7.1.1.00.0.0.00.00.0 0	Transferências Decorrentes de Participação na Receita da União
31.610.000,00			1.7.1.1.51.0.0.00.00.0 0	Cota-Parte do Fundo de Participação dos Municípios - FPM
27.000.000,00			1.7.1.1.51.1.0.00.00.0 0	Cota-Parte do Fundo de Participação dos Municípios - Cota Mensal
27.000.000,00			1.7.1.1.51.1.1.00.00.0 0	Cota-Parte do Fundo de Participação dos Municípios - Cota Mensal - Principal
27.000.000,00			1.7.1.1.51.1.1.00.00.0 0 00	Cota-Parte do Fundo de Participação dos Municípios - Cota Mensal - Principal
2.309.000,00			1.7.1.1.51.2.0.00.00.0 0	Cota-Parte do Fundo de Participação dos Municípios - 1% Cota entregue no mês de dezembro
2.309.000,00			1.7.1.1.51.2.1.00.00.0 0	Cota-Parte do Fundo de Participação dos Municípios - 1% Cota entregue no mês de dezembro - Principal
2.309.000,00			1.7.1.1.51.2.1.00.00.0 0 00	Cota-Parte do Fundo de Participação dos Municípios - 1% Cota entregue no mês de dezembro - Principal
2.301.000,00			1.7.1.1.51.3.0.00.00.0 0	Cota-Parte do Fundo de Participação dos Municípios - 1% Cota entregue no mês de julho
2.301.000,00			1.7.1.1.51.3.1.00.00.0 0	Cota-Parte do Fundo de Participação dos Municípios - 1% Cota entregue no mês de julho - Principal
2.301.000,00			1.7.1.1.51.3.1.00.00.0 0 00	Cota-Parte do Fundo de Participação dos Municípios - 1% Cota entregue no mês de julho - Principal
2.900,00			1.7.1.1.52.0.0.00.00.0 0	Cota-Parte do Imposto Sobre a Propriedade Territorial Rural
2.900,00			1.7.1.1.52.0.1.00.00.0 0	Cota-Parte do Imposto Sobre a Propriedade Territorial Rural - Principal
2.900,00			1.7.1.1.52.0.1.00.00.0 0 00	Cota-Parte do Imposto Sobre a Propriedade Territorial Rural - Principal
422.600,00			1.7.1.2.00.0.0.00.00.0 0	Transferências das Compensações Financeiras pela Exploração de Recursos Naturais
93.100,00			1.7.1.2.50.0.0.00.00.0 0	Cota-parte da Compensação Financeira pela Exploração de Recursos Hídricos
93.100,00			1.7.1.2.50.0.1.00.00.0 0	Cota-parte da Compensação Financeira pela Exploração de Recursos Hídricos - Principal
93.100,00			1.7.1.2.50.0.1.00.00.0 0 42	Cota-parte da Compensação Financeira pela Exploração de Recursos Hídricos - Principal
329.500,00			1.7.1.2.52.0.0.00.00.0 0	Cota-parte da Compensação Financeira pela Produção de Petróleo
11.400,00			1.7.1.2.52.3.0.00.00.0 0	Cota-parte pela Participação Especial - Lei nº 9.478/97, artigo 50
11.400,00			1.7.1.2.52.3.1.00.00.0 0	Cota-parte pela Participação Especial - Lei nº 9.478/97, artigo 50 - Principal
11.400,00			1.7.1.2.52.3.1.00.00.0 0 42	Cota-parte pela Participação Especial - Lei nº 9.478/97, artigo 50 - Principal
318.100,00			1.7.1.2.52.4.0.00.00.0 0	Cota-Parte do Fundo Especial do Petróleo - FEP
318.100,00			1.7.1.2.52.4.1.00.00.0 0	Cota-Parte do Fundo Especial do Petróleo - FEP - Principal
318.100,00			1.7.1.2.52.4.1.00.00.0 0 42	Cota-Parte do Fundo Especial do Petróleo - FEP - Principal
7.709.700,00			1.7.1.3.00.0.0.00.00.0 0	Transferências de Recursos do Sistema Único de Saúde - SUS
7.709.700,00			1.7.1.3.50.0.0.00.00.0 0	Transferências de Recursos do Sistema Único de Saúde - SUS - Repasses Fundo a Fundo - Bloco de Manutenção das Ações e Serviços Públicos de Saúde
4.447.000,00			1.7.1.3.50.1.0.00.00.0 0	Transferências de Recursos do Bloco de Manutenção das Ações e Serviços Públicos de Saúde - Atenção Primária
4.447.000,00			1.7.1.3.50.1.1.00.00.0 0	Transferências de Recursos do Bloco de Manutenção das Ações e Serviços Públicos de Saúde - Atenção Primária - Principal
780.000,00			1.7.1.3.50.1.1.01.00.0 0	Agente Comunitário de Saúde - ACS
780.000,00			1.7.1.3.50.1.1.01.00.0 0 14	Agente Comunitário de Saúde - ACS



PREFEITURA MUNICIPAL DE GOVERNADOR MANGABEIRA

EXERCÍCIO DE 2022
(Anexo 02, Lei nº 4.320/64)

RECEITA - RESUMO GERAL

Desdobramento	Fontes	Categoria Econômica	Conta	Fonte de Recurso	
50.000,00			1.7.1.3.50.1.1.03.00.0 0		Apoio à Manutenção dos Polos de Academia da Saúde
50.000,00			1.7.1.3.50.1.1.03.00.0 0	14	Apoio à Manutenção dos Polos de Academia da Saúde
300.000,00			1.7.1.3.50.1.1.07.00.0 0		Programa de Informatização da APS
300.000,00			1.7.1.3.50.1.1.07.00.0 0	14	Programa de Informatização da APS
388.100,00			1.7.1.3.50.1.1.08.00.0 0		Incentivo Financeiro da APS - Desempenho
388.100,00			1.7.1.3.50.1.1.08.00.0 0	14	Incentivo Financeiro da APS - Desempenho
1.253.600,00			1.7.1.3.50.1.1.09.00.0 0		Incentivo para ações estratégicas
1.253.600,00			1.7.1.3.50.1.1.09.00.0 0	14	Incentivo para ações estratégicas
1.674.300,00			1.7.1.3.50.1.1.11.00.0 0		Incentivo Financeiro da APS - Captação Ponderada
1.674.300,00			1.7.1.3.50.1.1.11.00.0 0	14	Incentivo Financeiro da APS - Captação Ponderada
2.334.100,00			1.7.1.3.50.2.0.00.00.0 0		Transferências de Recursos do Bloco de Manutenção das Ações e Serviços Públicos de Saúde - Atenção Especializada
2.334.100,00			1.7.1.3.50.2.1.00.00.0 0		Transferências de Recursos do Bloco de Manutenção das Ações e Serviços Públicos de Saúde - Atenção Especializada - Principal
1.526.200,00			1.7.1.3.50.2.1.01.00.0 0		Atenção à Saúde da População para Procedimentos no MAC
1.526.200,00			1.7.1.3.50.2.1.01.00.0 0	14	Atenção à Saúde da População para Procedimentos no MAC
639.000,00			1.7.1.3.50.2.1.02.00.0 0		Incremento Temporário do Limite Financeiro do MAC
639.000,00			1.7.1.3.50.2.1.02.00.0 0	14	Incremento Temporário do Limite Financeiro do MAC
167.700,00			1.7.1.3.50.2.1.03.00.0 0		SAMU - 192
167.700,00			1.7.1.3.50.2.1.03.00.0 0	14	SAMU - 192
1.200,00			1.7.1.3.50.2.1.16.00.0 0		Implementação da Regulação, Controle e Avaliação da Atenção à Saúde
1.200,00			1.7.1.3.50.2.1.16.00.0 0	14	Implementação da Regulação, Controle e Avaliação da Atenção à Saúde
179.800,00			1.7.1.3.50.3.0.00.00.0 0		Transferências de Recursos do Bloco de Manutenção das Ações e Serviços Públicos de Saúde - Vigilância em Saúde
179.800,00			1.7.1.3.50.3.1.00.00.0 0		Transferências de Recursos do Bloco de Manutenção das Ações e Serviços Públicos de Saúde - Vigilância em Saúde - Principal
88.100,00			1.7.1.3.50.3.1.01.00.0 0		Incentivo Financeiro aos Estados, DF e Municípios para a Vigilância em Saúde - Principal
88.100,00			1.7.1.3.50.3.1.01.00.0 0	14	Incentivo Financeiro aos Estados, DF e Municípios para a Vigilância em Saúde - Principal
78.000,00			1.7.1.3.50.3.1.02.00.0 0		Assistência Financeira Complementar aos Estados, DF e Municípios para Agentes de Combate às Endemias
78.000,00			1.7.1.3.50.3.1.02.00.0 0	14	Assistência Financeira Complementar aos Estados, DF e Municípios para Agentes de Combate às Endemias
13.700,00			1.7.1.3.50.3.1.04.00.0 0		Incentivo Financeiro aos Estados, DF e Municípios para Execução de Ações de Vigilância Sanitária
13.700,00			1.7.1.3.50.3.1.04.00.0 0	14	Incentivo Financeiro aos Estados, DF e Municípios para Execução de Ações de Vigilância Sanitária
148.800,00			1.7.1.3.50.4.0.00.00.0 0		Transferências de Recursos do Bloco de Manutenção das Ações e Serviços Públicos de Saúde - Assistência Farmacêutica
148.800,00			1.7.1.3.50.4.1.00.00.0 0		Transferências de Recursos do Bloco de Manutenção das Ações e Serviços Públicos de Saúde - Assistência Farmacêutica - Principal
136.000,00			1.7.1.3.50.4.1.01.00.0 0		Promoção da Assistência Farmacêutica e Insumos Estratégicos na Atenção Básica em Saúde
136.000,00			1.7.1.3.50.4.1.01.00.0 0	14	Promoção da Assistência Farmacêutica e Insumos Estratégicos na Atenção Básica em Saúde
12.800,00			1.7.1.3.50.4.1.03.00.0 0		Organização dos Serviços de Assistência Farmacêutica do SUS
12.800,00			1.7.1.3.50.4.1.03.00.0 0	14	Organização dos Serviços de Assistência Farmacêutica do SUS



PREFEITURA MUNICIPAL DE GOVERNADOR MANGABEIRA

EXERCÍCIO DE 2022
(Anexo 02, Lei nº 4.320/64)

RECEITA - RESUMO GERAL

Desdobramento	Fontes	Categoria Econômica	Conta	Fonte de Recurso	
600.000,00			1.7.1.3.50.9.0.00.00.0 0	Transferências de Recursos do Bloco de Manutenção das Ações e Serviços Públicos de Saúde - Outros Programas	
600.000,00			1.7.1.3.50.9.1.00.00.0 0	Transferências de Recursos do Bloco de Manutenção das Ações e Serviços Públicos de Saúde - Outros Programas - Principal	
600.000,00			1.7.1.3.50.9.1.99.00.0 0	Transferências de Recursos do Bloco de Manutenção das Ações e Serviços Públicos de Saúde - Outros Programas - Principal	
600.000,00			1.7.1.3.50.9.1.99.00.0 0	Transferências de Recursos do Bloco de Manutenção das Ações e Serviços Públicos de Saúde - Outros Programas - Principal	14
1.568.100,00			1.7.1.4.00.0.0.00.00.0 0	Transferências de Recursos do Fundo Nacional do Desenvolvimento da Educação - FNDE	
648.000,00			1.7.1.4.50.0.0.00.00.0 0	Transferências do Salário-Educação	
648.000,00			1.7.1.4.50.0.1.00.00.0 0	Transferências do Salário-Educação - Principal	
648.000,00			1.7.1.4.50.0.1.00.00.0 0	Transferências do Salário-Educação - Principal	4
1.400,00			1.7.1.4.51.0.0.00.00.0 0	Transferências Diretas do FNDE referentes ao Programa Dinheiro Direto na Escola - PDDE	
1.400,00			1.7.1.4.51.0.1.00.00.0 0	Transferências Diretas do FNDE referentes ao Programa Dinheiro Direto na Escola - PDDE - Principal	
1.400,00			1.7.1.4.51.0.1.00.00.0 0	Transferências Diretas do FNDE referentes ao Programa Dinheiro Direto na Escola - PDDE - Principal	15
437.200,00			1.7.1.4.52.0.0.00.00.0 0	Transferências referentes ao Programa Nacional de Alimentação Escolar - PNAE	
437.200,00			1.7.1.4.52.0.1.00.00.0 0	Transferências referentes ao Programa Nacional de Alimentação Escolar - PNAE - Principal	
88.400,00			1.7.1.4.52.0.1.01.00.0 0	Transferência Programa Nacional de Alimentação Escolar - Pré Escola - Principal	
88.400,00			1.7.1.4.52.0.1.01.00.0 0	Transferência Programa Nacional de Alimentação Escolar - Pré Escola - Principal	15
11.600,00			1.7.1.4.52.0.1.02.00.0 0	Transferência Programa Nacional de Alimentação Escolar - Creche - Principal	
11.600,00			1.7.1.4.52.0.1.02.00.0 0	Transferência Programa Nacional de Alimentação Escolar - Creche - Principal	15
300.000,00			1.7.1.4.52.0.1.03.00.0 0	Transferência Programa Nacional de Alimentação Escolar - Ensino Fundamental - Principal	
300.000,00			1.7.1.4.52.0.1.03.00.0 0	Transferência Programa Nacional de Alimentação Escolar - Ensino Fundamental - Principal	15
28.600,00			1.7.1.4.52.0.1.05.00.0 0	Transferência Programa Nacional de Alimentação Escolar - EJA - Principal	
28.600,00			1.7.1.4.52.0.1.05.00.0 0	Transferência Programa Nacional de Alimentação Escolar - EJA - Principal	15
7.800,00			1.7.1.4.52.0.1.06.00.0 0	Transferência Programa Nacional de Alimentação Escolar - AEE - Principal	
7.800,00			1.7.1.4.52.0.1.06.00.0 0	Transferência Programa Nacional de Alimentação Escolar - AEE - Principal	15
479.500,00			1.7.1.4.53.0.0.00.00.0 0	Transferências referentes ao Programa Nacional de Apoio ao Transporte do Escolar - PNATE	
479.500,00			1.7.1.4.53.0.1.00.00.0 0	Transferências referentes ao Programa Nacional de Apoio ao Transporte do Escolar - PNATE - Principal	
479.500,00			1.7.1.4.53.0.1.00.00.0 0	Transferências referentes ao Programa Nacional de Apoio ao Transporte do Escolar - PNATE - Principal	15
2.000,00			1.7.1.4.55.0.0.00.00.0 0	Transferências referentes ao Programa Brasil Alfabetizado - PBA	
2.000,00			1.7.1.4.55.0.1.00.00.0 0	Transferências referentes ao Programa Brasil Alfabetizado - PBA - Principal	
2.000,00			1.7.1.4.55.0.1.00.00.0 0	Transferências referentes ao Programa Brasil Alfabetizado - PBA - Principal	15
4.157.800,00			1.7.1.5.00.0.0.00.00.0 0	Transferências de Recursos de Complementação da União ao Fundo de Manutenção e Desenvolvimento da Educação Básica e de Valorização dos Profissionais d	
4.157.800,00			1.7.1.5.51.0.0.00.00.0 0	Transferências de Recursos de Complementação da União ao FUNDEB - VAAF	
4.157.800,00			1.7.1.5.51.0.1.00.00.0 0	Transferências de Recursos de Complementação da União ao FUNDEB - VAAF - Principal	
2.910.500,00			1.7.1.5.51.0.1.01.00.0 0	Transferências de Recursos de Complementação da União ao FUNDEB - VAAF - 70% Principal	
2.910.500,00			1.7.1.5.51.0.1.01.00.0 0	Transferências de Recursos de Complementação da União ao FUNDEB - VAAF - 70% Principal	18



PREFEITURA MUNICIPAL DE GOVERNADOR MANGABEIRA

EXERCÍCIO DE 2022
(Anexo 02, Lei nº 4.320/64)

RECEITA - RESUMO GERAL

Desdobramento	Fontes	Categoria Econômica	Conta	Fonte de Recurso	
1.247.400,00			1.7.1.5.51.0.1.02.00.0		Transferências de Recursos de Complementação da União ao FUNDEB - VAAF - 30% Principal
1.247.400,00			1.7.1.5.51.0.1.02.00.0	19	Transferências de Recursos de Complementação da União ao FUNDEB - VAAF - 30% Principal
588.100,00			1.7.1.6.00.0.0.00.00.0		Transferências de Recursos do Fundo Nacional de Assistência Social - FNAS
588.100,00			1.7.1.6.50.0.0.00.00.0		Transferências de Recursos do Fundo Nacional de Assistência Social - FNAS
588.100,00			1.7.1.6.50.0.1.00.00.0		Transferências de Recursos do Fundo Nacional de Assistência Social - FNAS - Principal
134.800,00			1.7.1.6.50.0.1.01.00.0		Bloco da Gestão do Programa Bolsa Família e do Cadastro Único - Principal
134.800,00			1.7.1.6.50.0.1.01.01.0		Índice de Gestão Descentralizada - Programa Bolsa Família - Principal
134.800,00			1.7.1.6.50.0.1.01.01.0	29	Índice de Gestão Descentralizada - Programa Bolsa Família - Principal
12.900,00			1.7.1.6.50.0.1.02.00.0		Bloco da Gestão do SUAS - Principal
12.900,00			1.7.1.6.50.0.1.02.01.0		IGDSUAS - Índice de Gestão Descentralizada do Sistema Único de Assistência Social - Principal
12.900,00			1.7.1.6.50.0.1.02.01.0	29	IGDSUAS - Índice de Gestão Descentralizada do Sistema Único de Assistência Social - Principal
302.800,00			1.7.1.6.50.0.1.03.00.0		Bloco da Proteção Social Básica - Principal
52.800,00			1.7.1.6.50.0.1.03.01.0		Piso Básico Fixo - PBF - Principal
52.800,00			1.7.1.6.50.0.1.03.01.0	29	Piso Básico Fixo - PBF - Principal
105.000,00			1.7.1.6.50.0.1.03.02.0		PBVA-SCFV - Serviços de Convivência e Fortalecimento de Vínculos - Principal
105.000,00			1.7.1.6.50.0.1.03.02.0	29	PBVA-SCFV - Serviços de Convivência e Fortalecimento de Vínculos - Principal
145.000,00			1.7.1.6.50.0.1.03.04.0		Incremento Temporário PSB - Combate ao Covid-19
145.000,00			1.7.1.6.50.0.1.03.04.0	29	Incremento Temporário PSB - Combate ao Covid-19
50.800,00			1.7.1.6.50.0.1.04.00.0		Bloco da Proteção Social Especial de Média Complexidade
50.800,00			1.7.1.6.50.0.1.04.01.0		Piso Fixo de Média Complexidade - PAEFI - Principal
50.800,00			1.7.1.6.50.0.1.04.01.0	29	Piso Fixo de Média Complexidade - PAEFI - Principal
86.800,00			1.7.1.6.50.0.1.05.00.0		Programas Assistenciais - Principal
800,00			1.7.1.6.50.0.1.05.02.0		BPC na Escola - Principal
800,00			1.7.1.6.50.0.1.05.02.0	29	BPC na Escola - Principal
86.200,00			1.7.1.6.50.0.1.06.04.0		Programa Primeira Infância no SUAS - Principal
86.200,00			1.7.1.6.50.0.1.06.04.0	29	Programa Primeira Infância no SUAS - Principal
403.700,00			1.7.1.9.00.0.0.00.00.0		Outras Transferências de Recursos da União e de suas Entidades
3.700,00			1.7.1.9.51.0.0.00.00.0		Transferências Financeiras do ICMS - Desoneração - L.C. Nº 87/96
3.700,00			1.7.1.9.51.0.1.00.00.0		Transferências Financeiras do ICMS - Desoneração - L.C. Nº 87/96 - Principal
3.700,00			1.7.1.9.51.0.1.00.00.0	00	Transferências Financeiras do ICMS - Desoneração - L.C. Nº 87/96 - Principal
400.000,00			1.7.1.9.99.0.0.00.00.0		Outras Transferências de Recursos da União e de suas Entidades
400.000,00			1.7.1.9.99.0.1.00.00.0		Outras Transferências de Recursos da União e de suas Entidades - Principal
400.000,00			1.7.1.9.99.0.1.09.00.0		Outras Transferências de Recursos da União e de suas Entidades
400.000,00			1.7.1.9.99.0.1.09.00.0	00	Outras Transferências de Recursos da União e de suas Entidades
5.632.000,00			1.7.2.0.00.0.0.00.00.0		Transferências dos Estados e do Distrito Federal e de suas Entidades
5.276.100,00			1.7.2.1.00.0.0.00.00.0		Participação na Receita dos Estados e Distrito Federal



PREFEITURA MUNICIPAL DE GOVERNADOR MANGABEIRA

EXERCÍCIO DE 2022
(Anexo 02, Lei nº 4.320/64)

RECEITA - RESUMO GERAL

Desdobramento	Fontes	Categoria Econômica	Conta	Fonte de Recurso
4.400.000,00			1.7.2.1.50.0.0.00.00.0 0	Cota-Parte do ICMS
4.400.000,00			1.7.2.1.50.0.1.00.00.0 0	Cota-Parte do ICMS - Principal
4.400.000,00			1.7.2.1.50.0.1.00.00.0 0	00 Cota-Parte do ICMS - Principal
810.500,00			1.7.2.1.51.0.0.00.00.0 0	Cota-Parte do IPVA
810.500,00			1.7.2.1.51.0.1.00.00.0 0	Cota-Parte do IPVA - Principal
810.500,00			1.7.2.1.51.0.1.00.00.0 0	00 Cota-Parte do IPVA - Principal
32.200,00			1.7.2.1.52.0.0.00.00.0 0	Cota-Parte do IPI - Municípios
32.200,00			1.7.2.1.52.0.1.00.00.0 0	Cota-Parte do IPI - Municípios - Principal
32.200,00			1.7.2.1.52.0.1.00.00.0 0	00 Cota-Parte do IPI - Municípios - Principal
33.400,00			1.7.2.1.53.0.0.00.00.0 0	Cota-Parte da Contribuição de Intervenção no Domínio Econômico
33.400,00			1.7.2.1.53.0.1.00.00.0 0	Cota-Parte da Contribuição de Intervenção no Domínio Econômico - Principal
33.400,00			1.7.2.1.53.0.1.00.00.0 0	16 Cota-Parte da Contribuição de Intervenção no Domínio Econômico - Principal
248.700,00			1.7.2.3.00.0.0.00.00.0 0	Transferências de Recursos do Sistema Único de Saúde - SUS
248.700,00			1.7.2.3.50.0.0.00.00.0 0	Transferências de Recursos do Sistema Único de Saúde - SUS
248.700,00			1.7.2.3.50.0.1.00.00.0 0	Transferências de Recursos do Sistema Único de Saúde - SUS - Principal
158.700,00			1.7.2.3.50.0.1.01.00.0 0	Programa de Saúde da Família - PSF - Principal
158.700,00			1.7.2.3.50.0.1.01.00.0 0	14 Programa de Saúde da Família - PSF - Principal
90.000,00			1.7.2.3.50.0.1.02.00.0 0	SAMU - Principal
90.000,00			1.7.2.3.50.0.1.02.00.0 0	14 SAMU - Principal
107.200,00			1.7.2.9.00.0.0.00.00.0 0	Outras Transferências dos Estados e Distrito Federal
52.900,00			1.7.2.9.51.0.0.00.00.0 0	Transferências de Estados destinadas à Assistência Social
52.900,00			1.7.2.9.51.0.1.00.00.0 0	Transferências de Estados destinadas à Assistência Social - Principal
23.100,00			1.7.2.9.51.0.1.01.00.0 0	Bloco da Proteção Social Básica
17.000,00			1.7.2.9.51.0.1.01.01.0 0	Piso Básico Fixo - PBF - Principal
17.000,00			1.7.2.9.51.0.1.01.01.0 0	28 Piso Básico Fixo - PBF - Principal
6.100,00			1.7.2.9.51.0.1.01.02.0 0	Piso Básico Variável - PBV - Principal
6.100,00			1.7.2.9.51.0.1.01.02.0 0	28 Piso Básico Variável - PBV - Principal
26.800,00			1.7.2.9.51.0.1.02.00.0 0	Bloco da Proteção Social Especial de Média Complexidade
23.100,00			1.7.2.9.51.0.1.02.02.0 0	Piso Fixo de Média Complexidade - PFMC - Principal
23.100,00			1.7.2.9.51.0.1.02.02.0 0	28 Piso Fixo de Média Complexidade - PFMC - Principal
3.700,00			1.7.2.9.51.0.1.02.03.0 0	Piso Fixo de Média Complexidade (PAEFI) - Principal
3.700,00			1.7.2.9.51.0.1.02.03.0 0	28 Piso Fixo de Média Complexidade (PAEFI) - Principal
3.000,00			1.7.2.9.51.0.1.04.00.0 0	Bloco de Benefícios Eventuais
3.000,00			1.7.2.9.51.0.1.04.01.0 0	Benefícios Eventuais - BE - Principal
3.000,00			1.7.2.9.51.0.1.04.01.0 0	28 Benefícios Eventuais - BE - Principal
50.000,00			1.7.2.9.52.0.0.00.00.0 0	Transferências de Recursos Destinados a Programas de Educação



PREFEITURA MUNICIPAL DE GOVERNADOR MANGABEIRA

EXERCÍCIO DE 2022
(Anexo 02, Lei nº 4.320/64)

RECEITA - RESUMO GERAL

Desdobramento	Fontes	Categoria Econômica	Conta	Fonte de Recurso	
50.000,00			1.7.2.9.52.0.1.00.00.0	Transferências de Recursos Destinados a Programas de Educação - Principal	
50.000,00			1.7.2.9.52.0.1.01.00.0	Programa Estadual de Transporte Escolar - PETE - Principal	
50.000,00			1.7.2.9.52.0.1.01.00.0	Programa Estadual de Transporte Escolar - PETE - Principal	15
4.300,00			1.7.2.9.99.0.0.00.00.0	Outras Transferências dos Estados e DF	
4.300,00			1.7.2.9.99.0.1.00.00.0	Outras Transferências dos Estados e DF - Principal	
4.300,00			1.7.2.9.99.0.1.01.00.0	Fundo de Cultura da Bahia - FCBA - Principal	
4.300,00			1.7.2.9.99.0.1.01.00.0	Fundo de Cultura da Bahia - FCBA - Principal	10
13.358.600,00			1.7.5.0.00.0.0.00.00.0	Transferências de Outras Instituições Públicas	
13.358.600,00			1.7.5.1.00.0.0.00.00.0	Transferências de Recursos do Fundo de Manutenção e Desenvolvimento da Educação Básica e de Valorização dos Profissionais da Educação - FUNDEB	
13.358.600,00			1.7.5.1.50.0.0.00.00.0	Transferências de Recursos do Fundo de Manutenção e Desenvolvimento da Educação Básica e de Valorização dos Profissionais da Educação - FUNDEB	
13.358.800,00			1.7.5.1.50.0.1.00.00.0	Transferências de Recursos do - FUNDEB - Principal	
9.351.000,00			1.7.5.1.50.0.1.01.00.0	Transferências de Recursos do - FUNDEB 70% - Principal	
9.351.000,00			1.7.5.1.50.0.1.01.00.0	Transferências de Recursos do - FUNDEB 70% - Principal	18
4.007.600,00			1.7.5.1.50.0.1.02.00.0	Transferências de Recursos do - FUNDEB 30% - Principal	
4.007.600,00			1.7.5.1.50.0.1.02.00.0	Transferências de Recursos do - FUNDEB 30% - Principal	19
	103.100,00		1.9.0.0.00.0.0.00.00.0	Outras Receitas Correntes	
14.000,00			1.9.1.0.00.0.0.00.00.0	Multas Administrativas, Contratuais e Judiciais	
14.000,00			1.9.1.1.00.0.0.00.00.0	Multas Administrativas, Contratuais e Judiciais	
14.000,00			1.9.1.1.07.0.0.00.00.0	Multas Aplicadas pelos Tribunais de Contas	
8.900,00			1.9.1.1.07.0.1.00.00.0	Multas Aplicadas pelos Tribunais de Contas - Principal	
8.900,00			1.9.1.1.07.0.1.00.00.0	Multas Aplicadas pelos Tribunais de Contas - Principal	00
5.100,00			1.9.1.1.07.0.3.00.00.0	Multas Aplicadas pelos Tribunais de Contas - Dívida Ativa	
5.100,00			1.9.1.1.07.0.3.00.00.0	Multas Aplicadas pelos Tribunais de Contas - Dívida Ativa	00
20.000,00			1.9.2.0.00.0.0.00.00.0	Indenizações, Restituições e Ressarcimentos	
20.000,00			1.9.2.2.00.0.0.00.00.0	Restituições	
20.000,00			1.9.2.2.99.0.0.00.00.0	Outras Restituições	
20.000,00			1.9.2.2.99.0.1.00.00.0	Outras Restituições - Principal	
20.000,00			1.9.2.2.99.0.1.07.00.0	Outras Restituições - Principal - Outras Restituições	
20.000,00			1.9.2.2.99.0.1.07.00.0	Outras Restituições - Principal - Outras Restituições	00
68.100,00			1.9.9.0.00.0.0.00.00.0	Demais Receitas Correntes	
68.100,00			1.9.9.9.00.0.0.00.00.0	Outras Receitas Correntes	
2.700,00			1.9.9.9.12.0.0.00.00.0	Encargos Legais pela Inscrição em Dívida Ativa e Receitas de Ônus de Sucumbência	
2.700,00			1.9.9.9.12.1.0.00.00.0	Encargos Legais pela Inscrição em Dívida Ativa	
2.700,00			1.9.9.9.12.1.1.00.00.0	Encargos Legais pela Inscrição em Dívida Ativa - Principal	
2.700,00			1.9.9.9.12.1.1.00.00.0	Encargos Legais pela Inscrição em Dívida Ativa - Principal	00



PREFEITURA MUNICIPAL DE GOVERNADOR MANGABEIRA

EXERCÍCIO DE 2022
(Anexo 02, Lei nº 4.320/64)

RECEITA - RESUMO GERAL

Desdobramento	Fontes	Categoria Econômica	Conta	Fonte de Recurso
66.400,00			1.9.9.9.99.0.0.00.00.0	Outras Receitas
66.400,00			0	
66.400,00			1.9.9.9.99.2.0.00.00.0	Outras Receitas Não Arrecadadas e Não Projetadas pela RFB - Primárias
40.000,00			0	
40.000,00			1.9.9.9.99.2.1.00.00.0	Outras Receitas Não Arrecadadas e Não Projetadas pela RFB - Primárias - Principal
40.000,00			0	
40.000,00			1.9.9.9.99.2.1.00.00.0	Outras Receitas Não Arrecadadas e Não Projetadas pela RFB - Primárias - Principal
23.000,00			0	
23.000,00			1.9.9.9.99.2.3.00.00.0	Outras Receitas Não Arrecadadas e Não Projetadas pela RFB - Primárias - Dívida Ativa
23.000,00			0	
23.000,00			1.9.9.9.99.2.3.00.00.0	Outras Receitas Não Arrecadadas e Não Projetadas pela RFB - Primárias - Dívida Ativa
3.400,00			0	
3.400,00			1.9.9.9.99.2.4.00.00.0	Outras Receitas Não Arrecadadas e Não Projetadas pela RFB - Primárias - Multas e Juros de Mora da Dívida Ativa
3.400,00			0	
3.400,00			1.9.9.9.99.2.4.00.00.0	Outras Receitas Não Arrecadadas e Não Projetadas pela RFB - Primárias - Multas e Juros de Mora da Dívida Ativa
		1.910.000,00	2.0.0.0.00.0.0.00.00.0	Receitas de Capital
			0	
	1.910.000,00		2.4.0.0.00.0.0.00.00.0	Transferências de Capital
			0	
1.910.000,00			2.4.1.0.00.0.0.00.00.0	Transferências da União e de suas Entidades
			0	
200.000,00			2.4.1.1.00.0.0.00.00.0	Transferências de Recursos do Sistema Único de Saúde - SUS
			0	
200.000,00			2.4.1.1.51.0.0.00.00.0	Transferências de Recursos do Sistema Único de Saúde - SUS - Fundo a Fundo - Bloco de Estruturação da Rede de Serviços Públicos de Saúde
			0	
200.000,00			2.4.1.1.51.1.0.00.00.0	Transferências de Recursos do Bloco de Estruturação da Rede de Serviços Públicos de Saúde - Atenção Primária
			0	
200.000,00			2.4.1.1.51.1.1.00.00.0	Transferências de Recursos do Bloco de Estruturação da Rede de Serviços Públicos de Saúde - Atenção Primária - Principal
			0	
200.000,00			2.4.1.1.51.1.1.03.00.0	Estruturação da Rede de Serviços de Atenção Básica de Saúde
			0	
200.000,00			2.4.1.1.51.1.1.03.00.0	Estruturação da Rede de Serviços de Atenção Básica de Saúde
			0	
200.000,00			14	
300.000,00			2.4.1.2.00.0.0.00.00.0	Transferências de Recursos do Fundo Nacional do Desenvolvimento da Educação - FNDE
			0	
300.000,00			2.4.1.2.50.0.0.00.00.0	Transferências de Recursos Destinados a Programas de Educação
			0	
300.000,00			2.4.1.2.50.9.0.00.00.0	Outras transferências destinadas a Programas de Educação
			0	
300.000,00			2.4.1.2.50.9.1.00.00.0	Outras transferências destinadas a Programas de Educação - Principal
			0	
100.000,00			2.4.1.2.50.9.1.01.00.0	PAC II - Quadra - Programa de Construção de Quadras Poliesportivas - Principal
			0	
100.000,00			2.4.1.2.50.9.1.01.00.0	PAC II - Quadra - Programa de Construção de Quadras Poliesportivas - Principal
			0	
200.000,00			15	
200.000,00			2.4.1.2.50.9.1.02.00.0	PAR - Infraestrutura Escolar - Principal
			0	
200.000,00			15	
200.000,00			2.4.1.2.50.9.1.02.00.0	PAR - Infraestrutura Escolar - Principal
			0	
1.410.000,00			2.4.1.4.00.0.0.00.00.0	Transferências de Convênios da União e de suas Entidades
			0	
930.000,00			2.4.1.4.50.0.0.00.00.0	Transferências de Convênios da União para o Sistema Único de Saúde - SUS
			0	
930.000,00			2.4.1.4.50.0.1.00.00.0	Transferências de Convênios da União para o Sistema Único de Saúde - SUS - Principal
			0	
930.000,00			2.4.1.4.50.0.1.01.00.0	Transferências de Convênios da União para o SUS - Convênio nº 864753 Ampliação do Sistema de Abastecimento de Água - Principal
			0	
930.000,00			2.4.1.4.50.0.1.01.00.0	Transferências de Convênios da União para o SUS - Convênio nº 864753 Ampliação do Sistema de Abastecimento de Água - Principal
			0	
480.000,00			23	
480.000,00			2.4.1.4.54.0.0.00.00.0	Transferências de Convênios da União destinadas a Programas de Infraestrutura em Transporte
			0	
480.000,00			2.4.1.4.54.0.1.00.00.0	Transferências de Convênios da União destinadas a Programas de Infraestrutura em Transporte - Principal
			0	
480.000,00			2.4.1.4.54.0.1.01.00.0	Transferências de Convênios da União Destin. a Prog. de Infraestrutura em Transporte - Convênio nº 808170/2020 Recuperação de estradas vicinais - Prin
			0	
480.000,00			2.4.1.4.54.0.1.01.00.0	Transferências de Convênios da União Destin. a Prog. de Infraestrutura em Transporte - Convênio nº 808170/2020 Recuperação de estradas vicinais - Prin
			0	
480.000,00			24	



PREFEITURA MUNICIPAL DE GOVERNADOR MANGABEIRA

EXERCÍCIO DE 2022
(Anexo 02, Lei nº 4.320/64)

RECEITA - RESUMO GERAL

Desdobramento	Fontes	Categoria Econômica	Conta	Fonte de Recurso	
		-5.443.400,00	9.0.0.0.00.0.0.00.00,0		DEDUÇÕES DA RECEITA E RECURSOS ARRECADADOS EM EXERCÍCIOS ANTERIORES
	-5.443.400,00		9.1.0.0.00.0.0.00.00,0		Deduções das Receitas Correntes
-6.443.400,00			9.1.7.0.00.0.0.00.00,0		Deduções das Transferências Correntes
-5.401.300,00			9.1.7.1.00.0.0.00.00,0		Deduções das Transferências da União e de suas Entidades
-5.400.600,00			9.1.7.1.15.1.0.00.00,0		Dedução de Receita para a Formação do FUNDEB - FPM
-5.400.000,00			9.1.7.1.15.1.1.00.00,0		Cota-Parte do Fundo de Participação dos Municípios - Cota Mensal
-5.400.000,00			9.1.7.1.15.1.1.10.00,0		Dedução de Receita para a Formação do FUNDEB - FPM - Cota Mensal - Principal
-5.400.000,00			9.1.7.1.15.1.1.10.00,0	00	Dedução de Receita para a Formação do FUNDEB - FPM - Cota Mensal - Principal
-600,00			9.1.7.1.15.1.2.00.00,0		Dedução de Receita para a Formação do FUNDEB - ITR
-600,00			9.1.7.1.15.1.2.10.00,0		Dedução de Receita para a Formação do FUNDEB - ITR - Principal
-600,00			9.1.7.1.15.1.2.10.00,0	00	Dedução de Receita para a Formação do FUNDEB - ITR - Principal
-700,00			9.1.7.1.95.1.0.00.00,0		Dedução de Receita para a Formação do FUNDEB - Transferências Financeiras do ICMS - Desoneração - L.C. Nº 87/96
-700,00			9.1.7.1.95.1.0.10.00,0		Dedução de Receita para a Formação do FUNDEB - Transferências Financeiras do ICMS - Desoneração - L.C. Nº 87/96
-700,00			9.1.7.1.95.1.0.10.00,0	00	Dedução de Receita para a Formação do FUNDEB - Transferências Financeiras do ICMS - Desoneração - L.C. Nº 87/96
-1.042.100,00			9.1.7.2.00.0.0.00.00,0		Deduções das Transferências dos Estados e do Distrito Federal e de suas Entidades
-1.042.100,00			9.1.7.2.15.0.0.00.00,0		Dedução de Receita para a Formação do FUNDEB - Cota-Parte do ICMS
-880.000,00			9.1.7.2.15.0.0.10.00,0		Dedução de Receita para a Formação do FUNDEB - ICMS - Principal
-880.000,00			9.1.7.2.15.0.0.10.00,0	00	Dedução de Receita para a Formação do FUNDEB - ICMS - Principal
-152.100,00			9.1.7.2.15.1.0.00.00,0		Dedução de Receita para a Formação do FUNDEB - IPVA
-152.100,00			9.1.7.2.15.1.0.10.00,0		Dedução de Receita para a Formação do FUNDEB - IPVA - Principal
-152.100,00			9.1.7.2.15.1.0.10.00,0	00	Dedução de Receita para a Formação do FUNDEB - IPVA - Principal
		55.099.100,00	Total da RECEITA		



PREFEITURA MUNICIPAL DE GOVERNADOR MANGABEIRA

EXERCÍCIO DE 2022

PROGRAMA DE TRABALHO DE ÓRGÃOS E ENTIDADES - ORÇAMENTO FISCAL

Atividade	Operações Especiais	Projeto	Conta	Grupo de Despesa	Código Reduzido
			Poder:	1	Poder Legislativo
			Órgão:	1	CAMARA MUNICIPAL DE GOVERNADOR MANGABEIRA
			Secretaria:	01	CAMARA MUNICIPAL
			Unidade:	0101	CAMARA MUNICIPAL
PROJETO				01.031.0001.1.001	REFORMA E AMPLIAÇÃO DA SEDE DO LEGISLATIVO
		52.300,00		44 -	INVESTIMENTOS
		52.300,00	Total da Ação (PROJETO)		
ATIVIDADE				01.031.0001.2.002	MANUTENÇÃO DO PLENÁRIO
1.333.100,00				31 -	PESSOAL E ENCARGOS SOCIAIS
11.600,00				33 -	OUTRAS DESPESAS CORRENTES
1.344.700,00			Total da Ação (ATIVIDADE)		
ATIVIDADE				01.031.0001.2.009	MANUTENÇÃO DOS SERVIÇOS DA CÂMARA
427.000,00				31 -	PESSOAL E ENCARGOS SOCIAIS
456.000,00				33 -	OUTRAS DESPESAS CORRENTES
883.000,00			Total da Ação (ATIVIDADE)		
2.227.700,00		52.300,00	=	2.280.000,00	Total da Secretaria
2.227.700,00		52.300,00	=	2.280.000,00	Total da Unidade
2.227.700,00		52.300,00	=	2.280.000,00	Total do Órgão
2.227.700,00		52.300,00	=	2.280.000,00	Total do Poder



PREFEITURA MUNICIPAL DE GOVERNADOR MANGABEIRA

EXERCÍCIO DE 2022

PROGRAMA DE TRABALHO DE ÓRGÃOS E ENTIDADES - ORÇAMENTO FISCAL

Atividade	Operações Especiais	Projeto	Conta	Grupo de Despesa	Código Reduzido
			Poder:	2	Poder Executivo
			Órgão:	2	PREFEITURA MUNICIPAL DE GOVERNADOR MANGABEIRA
			Secretaria:	02	GABINETE DO PREFEITO E DO VICE-PREFEITO
			Unidade:	0201	GABINETE DO PREFEITO E DO VICE-PREFEITO
ATIVIDADE				04.122.0002.2.003	GESTÃO DAS AÇÕES DO GABINETE DO PREFEITO E DO VICE-PREFEITO
1.171.200,00				31 -	PESSOAL E ENCARGOS SOCIAIS
147.450,00				33 -	OUTRAS DESPESAS CORRENTES
700,00				44 -	INVESTIMENTOS
1.319.350,00					Total da Ação (ATIVIDADE)
1.319.350,00			=	1.319.350,00	Total da Secretaria
1.319.350,00			=	1.319.350,00	Total da Unidade
			Secretaria:	03	SECRETARIA MUNICIPAL DA FAZENDA, ORÇAMENTO E PLANJ.
			Unidade:	0301	SECRETARIA MUNICIPAL DA FAZENDA, ORÇAMENTO E PLANJ.
ATIVIDADE				04.121.0002.2.004	GESTÃO DAS AÇÕES DA SECRETARIA DA FAZENDA, ORÇ. E PLAN.
1.000.200,00				31 -	PESSOAL E ENCARGOS SOCIAIS
3.265.950,00				33 -	OUTRAS DESPESAS CORRENTES
30.000,00				44 -	INVESTIMENTOS
1.221.800,00				45 -	AMORTIZACAO DA DIVIDA
5.517.950,00					Total da Ação (ATIVIDADE)
OPERAÇÃO DE CRÉDITO				99.999.9999.9.999	RESERVA DE CONTINGÊNCIA
641.900,00				99 -	RESERVA DE CONTINGÊNCIA
641.900,00					Total da Ação (OPERAÇÃO DE CRÉDITO)
5.517.950,00	641.900,00		=	6.159.850,00	Total da Secretaria
5.517.950,00	641.900,00		=	6.159.850,00	Total da Unidade
			Secretaria:	07	SECRETARIA MUNICIPAL DE INFRAESTRUTURA
			Unidade:	0701	SECRETARIA MUNICIPAL DE INFRAESTRUTURA
PROJETO				15.451.0003.1.014	PAVIMENTAÇÃO E CALÇAMENTO DAS VIAS PÚBLICAS
		480.000,00		44 -	INVESTIMENTOS
		480.000,00			Total da Ação (PROJETO)
PROJETO				15.451.0003.1.015	CONSTRUÇÃO, AMPLIAÇÃO E REFORMA DE QUADRAS E ESTÁDIO MUNICIPAL
		100.000,00		44 -	INVESTIMENTOS
		100.000,00			Total da Ação (PROJETO)
PROJETO				15.451.0003.1.016	CONSTRUÇÃO E RECUPERAÇÃO DE PRAÇAS, PARQUES E JARDINS
		100.000,00		44 -	INVESTIMENTOS
		100.000,00			Total da Ação (PROJETO)
PROJETO				15.451.0003.1.017	CONSTRUÇÃO, AMPLIAÇÃO REFORMA DE CEMITÉRIO MUNICIPAL
		125.000,00		44 -	INVESTIMENTOS
		125.000,00			Total da Ação (PROJETO)
PROJETO				15.451.0003.1.018	AMPLIAÇÃO DO SISTEMA DE ILUMINAÇÃO PÚBLICA
		100.000,00		44 -	INVESTIMENTOS
		100.000,00			Total da Ação (PROJETO)
PROJETO				15.451.0003.1.019	IMPLANTAÇÃO DE PONTOS DE ÔNIBUS, CALÇADÃO E CICLOVIAS
		150.000,00		44 -	INVESTIMENTOS
		150.000,00			Total da Ação (PROJETO)
PROJETO				15.451.0003.1.020	CONSTRUÇÃO DA GARAGEM MUNICIPAL
		80.000,00		44 -	INVESTIMENTOS
		80.000,00			Total da Ação (PROJETO)
PROJETO				15.451.0003.1.021	AMPLIAÇÃO DO SISTEMA DE SANEAMENTO BÁSICO
		100.000,00		44 -	INVESTIMENTOS
		100.000,00			Total da Ação (PROJETO)



PREFEITURA MUNICIPAL DE GOVERNADOR MANGABEIRA

EXERCÍCIO DE 2022

PROGRAMA DE TRABALHO DE ÓRGÃOS E ENTIDADES - ORÇAMENTO FISCAL

Atividade	Operações Especiais	Projeto	Conta	Grupo de Despesa	Código Reduzido
				15.122.0003.2.038	GESTÃO DAS AÇÕES DA SEC. MUN. DE INFRAESTRUTURA
527.000,00			31 -	PESSOAL E ENCARGOS SOCIAIS	
1.130.600,00			33 -	OUTRAS DESPESAS CORRENTES	
21.800,00			44 -	INVESTIMENTOS	
1.679.400,00			Total da Ação (ATIVIDADE)		
1.679.400,00	1.235.000,00	=	2.914.400,00	Total da Secretaria	
1.679.400,00	1.235.000,00	=	2.914.400,00	Total da Unidade	
				08	SECRETARIA MUNICIPAL DE AGRICULTURA E MEIO AMBIENTE
				0801	SECRETARIA MUNICIPAL DE AGRICULTURA E MEIO AMBIENTE
				20.608.0005.1.022	CONSTRUÇÃO DE CENTRO COMUNITÁRIO
		100.000,00	44 -	INVESTIMENTOS	
		100.000,00	Total da Ação (PROJETO)		
PROJETO			20.122.0005.1.023	AMPLIAÇÃO DA SEDE DA SEAMA	
		10.000,00	33 -	OUTRAS DESPESAS CORRENTES	
		30.000,00	44 -	INVESTIMENTOS	
		40.000,00	Total da Ação (PROJETO)		
PROJETO			20.608.0005.1.024	AMPLIAÇÃO E REQUALIFICAÇÃO DO MERCADO PRODUTOR	
		10.000,00	33 -	OUTRAS DESPESAS CORRENTES	
		50.000,00	44 -	INVESTIMENTOS	
		60.000,00	Total da Ação (PROJETO)		
PROJETO			20.609.0005.1.025	CONSTRUÇÃO DE CENTRO DE CONTROLE DE ZOOSEOS	
		100.000,00	44 -	INVESTIMENTOS	
		100.000,00	Total da Ação (PROJETO)		
PROJETO			18.543.0005.1.026	REVITALIZAÇÃO E RECUPERAÇÃO DE FONTES, NASCENTES E ÁREAS DEGRADADAS	
		10.000,00	33 -	OUTRAS DESPESAS CORRENTES	
		30.000,00	44 -	INVESTIMENTOS	
		40.000,00	Total da Ação (PROJETO)		
PROJETO			18.541.0005.1.027	IMPLANTAÇÃO DE VIVEIROS DE MUDAS, HORTAS E QUINTAIS AGROE	
		10.000,00	33 -	OUTRAS DESPESAS CORRENTES	
		110.000,00	44 -	INVESTIMENTOS	
		120.000,00	Total da Ação (PROJETO)		
ATIVIDADE			20.608.0005.2.039	MANUTENÇÃO E REFORMA DE CASAS DE FARINHAS COMUNITÁRIAS	
30.000,00			33 -	OUTRAS DESPESAS CORRENTES	
1.000,00			44 -	INVESTIMENTOS	
31.000,00			Total da Ação (ATIVIDADE)		
ATIVIDADE			20.122.0005.2.040	GESTÃO DAS AÇÕES DA SEC. MUN. DE AGRICULTURA E MEIO AMBIENTE	
391.000,00			31 -	PESSOAL E ENCARGOS SOCIAIS	
604.050,00			33 -	OUTRAS DESPESAS CORRENTES	
31.600,00			44 -	INVESTIMENTOS	
1.026.650,00			Total da Ação (ATIVIDADE)		
ATIVIDADE			20.606.0005.2.041	APOIO AO PEQUENO AGRICULTOR FAMILIAR	
25.000,00			31 -	PESSOAL E ENCARGOS SOCIAIS	
63.000,00			33 -	OUTRAS DESPESAS CORRENTES	
25.105,00			44 -	INVESTIMENTOS	
114.105,00			Total da Ação (ATIVIDADE)		
ATIVIDADE			20.606.0005.2.042	MINHA CASA MINHA VIDA RURAL - PMHR	
40.000,00			33 -	OUTRAS DESPESAS CORRENTES	
30.000,00			44 -	INVESTIMENTOS	
70.000,00			Total da Ação (ATIVIDADE)		
ATIVIDADE			20.608.0005.2.043	GESTÃO DAS AÇÕES DE APOIO A AGROPECUÁRIA E PSICULTURA	
11.000,00			31 -	PESSOAL E ENCARGOS SOCIAIS	
15.300,00			33 -	OUTRAS DESPESAS CORRENTES	



PREFEITURA MUNICIPAL DE GOVERNADOR MANGABEIRA

EXERCÍCIO DE 2022

PROGRAMA DE TRABALHO DE ÓRGÃOS E ENTIDADES - ORÇAMENTO FISCAL

Atividade	Operações Especiais	Projeto	Conta	Grupo de Despesa	Código Reduzido
2.000,00			44 -	INVESTIMENTOS	
28.300,00			Total da Ação (ATIVIDADE)		
ATIVIDADE			20.606.0004.2.044	PROMOÇÃO DE ATIVIDADES E EVENTOS NO CAMPO	
56.000,00			33 -	OUTRAS DESPESAS CORRENTES	
15.000,00			44 -	INVESTIMENTOS	
71.000,00			Total da Ação (ATIVIDADE)		
1.341.055,00	460.000,00		=	1.801.055,00	Total da Secretaria
1.341.055,00	460.000,00		=	1.801.055,00	Total da Unidade
		Secretaria:		09	SECRETARIA MUNICIPAL DE SERVIÇOS PÚBLICOS
		Unidade:		0901	SECRETARIA MUNICIPAL DE SERVIÇOS PÚBLICOS
PROJETO			15.452.0004.1.028	AMPLIAÇÃO DA SEDE DA SECRETARIA DE SERVIÇOS PÚBLICOS	
	160.000,00		44 -	INVESTIMENTOS	
	160.000,00		Total da Ação (PROJETO)		
ATIVIDADE			15.122.0004.2.045	MANUTENÇÃO DAS AÇÕES DA SECRETARIA DE SERVIÇOS PÚBLICOS	
256.200,00			31 -	PESSOAL E ENCARGOS SOCIAIS	
201.000,00			33 -	OUTRAS DESPESAS CORRENTES	
10.000,00			44 -	INVESTIMENTOS	
467.200,00			Total da Ação (ATIVIDADE)		
ATIVIDADE			15.452.0004.2.046	MANUTENÇÃO DE PRAÇAS, PARQUES E JARDINS	
183.500,00			33 -	OUTRAS DESPESAS CORRENTES	
1.000,00			44 -	INVESTIMENTOS	
184.500,00			Total da Ação (ATIVIDADE)		
ATIVIDADE			15.452.0004.2.047	MANUTENÇÃO DOS SERVIÇOS DE ILUMINAÇÃO PÚBLICAS	
201.500,00			33 -	OUTRAS DESPESAS CORRENTES	
1.000,00			44 -	INVESTIMENTOS	
202.500,00			Total da Ação (ATIVIDADE)		
ATIVIDADE			15.452.0004.2.048	MANUTENÇÃO DAS AÇÕES DE GERENCIAMENTO DE RESÍDUOS SÓLIDOS	
68.000,00			33 -	OUTRAS DESPESAS CORRENTES	
10.000,00			44 -	INVESTIMENTOS	
78.000,00			Total da Ação (ATIVIDADE)		
ATIVIDADE			15.452.0004.2.049	DESENVOLVIMENTO DOS SERVIÇOS DE LIMPEZA E CONSERVAÇÃO URBANA	
807.000,00			31 -	PESSOAL E ENCARGOS SOCIAIS	
2.420.200,00			33 -	OUTRAS DESPESAS CORRENTES	
1.000,00			44 -	INVESTIMENTOS	
3.228.200,00			Total da Ação (ATIVIDADE)		
ATIVIDADE			15.453.0004.2.050	MANUTENÇÃO DAS AÇÕES DE TRANSPORTE E VIAÇÃO	
1.200,00			31 -	PESSOAL E ENCARGOS SOCIAIS	
10.800,00			33 -	OUTRAS DESPESAS CORRENTES	
5.000,00			44 -	INVESTIMENTOS	
17.000,00			Total da Ação (ATIVIDADE)		
4.174.400,00	160.000,00		=	4.334.400,00	Total da Secretaria
4.174.400,00	160.000,00		=	4.334.400,00	Total da Unidade
		Secretaria:		10	SECRETARIA MUNICIPAL DE GESTÃO ADMINISTRATIVA
		Unidade:		1001	SECRETARIA MUNICIPAL DE GESTÃO ADMINISTRATIVA
ATIVIDADE			19.573.0014.2.037	DESENVOLVIMENTO DAS AÇÕES DE CIÊNCIA, TECNOLOGIA E INOVAÇÃO	
15.000,00			33 -	OUTRAS DESPESAS CORRENTES	
1.500,00			44 -	INVESTIMENTOS	
16.500,00			Total da Ação (ATIVIDADE)		
ATIVIDADE			04.122.0002.2.051	GESTÃO DAS AÇÕES DA SEC. DE GESTÃO ADMINISTRATIVA	
165.000,00			31 -	PESSOAL E ENCARGOS SOCIAIS	
56.700,00			33 -	OUTRAS DESPESAS CORRENTES	



PREFEITURA MUNICIPAL DE GOVERNADOR MANGABEIRA

EXERCÍCIO DE 2022

PROGRAMA DE TRABALHO DE ÓRGÃOS E ENTIDADES - ORÇAMENTO FISCAL

Atividade	Operações Especiais	Projeto	Conta	Grupo de Despesa	Código Reduzido
16.300,00			44 -	INVESTIMENTOS	
238.000,00			Total da Ação (ATIVIDADE)		
254.500,00			=	254.500,00	Total da Secretaria
254.500,00			=	254.500,00	Total da Unidade
		Secretaria:	11	SECRETARIA MUNICIPAL DE RELAÇÕES INSTITUCIONAIS	
		Unidade:	1101	SECRETARIA MUNICIPAL DE RELAÇÕES INSTITUCIONAIS	
ATIVIDADE			04.122.0011.2.052	GESTÃO DAS AÇÕES DA SECRETARIA DE RELAÇÕES INSTITUCIONAIS	
117.500,00			31 -	PESSOAL E ENCARGOS SOCIAIS	
35.800,00			33 -	OUTRAS DESPESAS CORRENTES	
14.950,00			44 -	INVESTIMENTOS	
168.250,00			Total da Ação (ATIVIDADE)		
168.250,00			=	168.250,00	Total da Secretaria
168.250,00			=	168.250,00	Total da Unidade
		Secretaria:	12	SECRETARIA MUNICIPAL DE POLÍTICAS ESPECIAIS	
		Unidade:	1201	SECRETARIA MUNICIPAL DE POLÍTICAS ESPECIAIS	
PROJETO			14.422.0010.1.029	IMPLANTAÇÃO DE ESPAÇOS DE INCLUSÃO SOCIAL	
		170.000,00	44 -	INVESTIMENTOS	
		170.000,00	Total da Ação (PROJETO)		
ATIVIDADE			14.122.0010.2.053	MANUTENÇÃO DA SECRETARIA DE POLÍTICAS ESPECIAIS	
164.000,00			31 -	PESSOAL E ENCARGOS SOCIAIS	
59.600,00			33 -	OUTRAS DESPESAS CORRENTES	
16.300,00			44 -	INVESTIMENTOS	
238.900,00			Total da Ação (ATIVIDADE)		
ATIVIDADE			14.422.0010.2.054	PROMOÇÃO DE AÇÕES E EVENTOS DE INCLUSÃO/DEFESA SOCIAL	
45.000,00			33 -	OUTRAS DESPESAS CORRENTES	
15.000,00			44 -	INVESTIMENTOS	
60.000,00			Total da Ação (ATIVIDADE)		
299.900,00		170.000,00	=	469.900,00	Total da Secretaria
299.900,00		170.000,00	=	469.900,00	Total da Unidade
		Secretaria:	13	SECRETARIA MUNICIPAL DE CULTURA, ESPORTE E LAZER	
		Unidade:	1301	SECRETARIA MUNICIPAL DE CULTURA, ESPORTE E LAZER	
PROJETO			13.392.0007.1.030	CONSTRUÇÃO E AMPLIAÇÃO DE CINETEATRO/INFITEATRO	
		150.000,00	44 -	INVESTIMENTOS	
		150.000,00	Total da Ação (PROJETO)		
PROJETO			27.813.0012.1.031	IMPLANTAÇÃO DE ESCOLINHAS DE FUTEBOL	
		200.000,00	44 -	INVESTIMENTOS	
		200.000,00	Total da Ação (PROJETO)		
ATIVIDADE			13.122.0907.2.056	GESTÃO DAS AÇÕES DA SECRETARIA DE CULT. ESP. E LAZER - SECEL	
241.350,00			31 -	PESSOAL E ENCARGOS SOCIAIS	
135.600,00			33 -	OUTRAS DESPESAS CORRENTES	
36.800,00			44 -	INVESTIMENTOS	
413.750,00			Total da Ação (ATIVIDADE)		
ATIVIDADE			13.392.0907.2.057	MANUTENÇÃO E REFORMA DA BIBLIOTECA MUNICIPAL	
6.000,00			31 -	PESSOAL E ENCARGOS SOCIAIS	
40.000,00			33 -	OUTRAS DESPESAS CORRENTES	
1.000,00			44 -	INVESTIMENTOS	
47.000,00			Total da Ação (ATIVIDADE)		
ATIVIDADE			27.813.0012.2.058	MANUTENÇÃO DE ESPAÇOS ESPORTIVOS	
20.000,00			33 -	OUTRAS DESPESAS CORRENTES	
2.000,00			44 -	INVESTIMENTOS	
22.000,00			Total da Ação (ATIVIDADE)		



PREFEITURA MUNICIPAL DE GOVERNADOR MANGABEIRA

EXERCÍCIO DE 2022

PROGRAMA DE TRABALHO DE ÓRGÃOS E ENTIDADES - ORÇAMENTO FISCAL

Atividade	Operações Especiais	Projeto	Conta	Grupo de Despesa	Código Reduzido
ATIVIDADE					
				27.813.0012.2.059	PROMOÇÃO E APOIO A CAMPEONATOS, TORNEIOS E EVENTOS ESPORTIVOS
17.900,00				33 -	OUTRAS DESPESAS CORRENTES
5.500,00				44 -	INVESTIMENTOS
23.400,00				Total da Ação (ATIVIDADE)	
ATIVIDADE					
				13.392.0007.2.060	PROMOÇÃO E APOIO A EVENTOS, PROJETOS E ATIVIDADES ARTÍSTICAS/CULTURAIS
555.200,00				33 -	OUTRAS DESPESAS CORRENTES
50.000,00				44 -	INVESTIMENTOS
605.200,00				Total da Ação (ATIVIDADE)	
1.111.350,00		350.000,00	=	1.461.350,00	Total da Secretaria
1.111.350,00		350.000,00	=	1.461.350,00	Total da Unidade
15.866.155,00	641.900,00	2.375.000,00	=	18.883.055,00	Total do Órgão
Órgão: 5 FUNDO MUNICIPAL DE EDUCAÇÃO DE GOVERNADOR MANGABEIRA Secretaria: 06 SECRETARIA MUNICIPAL DE EDUCAÇÃO Unidade: 0601 SECRETARIA MUNICIPAL DE EDUCAÇÃO					
PROJETO					
				12.368.0006.1.010	CONSTRUÇÃO, AMPLIAÇÃO E REQUALIFICAÇÃO DE UNIDADES ESCOLARES
		5.000,00		33 -	OUTRAS DESPESAS CORRENTES
		248.300,00		44 -	INVESTIMENTOS
		253.300,00		Total da Ação (PROJETO)	
PROJETO					
				12.363.0006.1.011	CONSTRUÇÃO DE CENTRO PEDAGÓGICO DE FORMAÇÃO
		100.000,00		44 -	INVESTIMENTOS
		100.000,00		Total da Ação (PROJETO)	
PROJETO					
				12.368.0006.1.012	CONSTRUÇÃO DE CENTRO DE ESTUDOS
		70.000,00		44 -	INVESTIMENTOS
		70.000,00		Total da Ação (PROJETO)	
PROJETO					
				12.365.0006.1.013	CONSTRUÇÃO E AMPLIAÇÃO DE CRECHES
		100.000,00		44 -	INVESTIMENTOS
		100.000,00		Total da Ação (PROJETO)	
ATIVIDADE					
				12.122.0006.2.026	GESTÃO DAS AÇÕES DA SECRETARIA DE EDUCAÇÃO
1.071.000,00				31 -	PESSOAL E ENCARGOS SOCIAIS
871.330,00				33 -	OUTRAS DESPESAS CORRENTES
5.000,00				44 -	INVESTIMENTOS
1.947.330,00				Total da Ação (ATIVIDADE)	
ATIVIDADE					
				12.361.0006.2.027	DESENVOLVIMENTO DAS ATIVIDADES DO ENSINO FUNDAMENTAL
11.282.100,00				31 -	PESSOAL E ENCARGOS SOCIAIS
799.000,00				33 -	OUTRAS DESPESAS CORRENTES
163.500,00				44 -	INVESTIMENTOS
12.264.600,00				Total da Ação (ATIVIDADE)	
ATIVIDADE					
				12.365.0006.2.028	DESENVOLVIMENTO DAS ATIVIDADES DO ENSINO INFANTIL
8.466.000,00				31 -	PESSOAL E ENCARGOS SOCIAIS
635.100,00				33 -	OUTRAS DESPESAS CORRENTES
26.500,00				44 -	INVESTIMENTOS
9.127.600,00				Total da Ação (ATIVIDADE)	
ATIVIDADE					
				12.366.0006.2.029	DESENVOLVIMENTO DAS ATIVIDADES DO EJA
93.900,00				31 -	PESSOAL E ENCARGOS SOCIAIS
26.800,00				33 -	OUTRAS DESPESAS CORRENTES
19.900,00				44 -	INVESTIMENTOS
140.600,00				Total da Ação (ATIVIDADE)	
ATIVIDADE					
				12.367.0006.2.030	DESENVOLVIMENTO DAS ATIVIDADES DO ENSINO ESPECIAL
72.500,00				31 -	PESSOAL E ENCARGOS SOCIAIS
97.300,00				33 -	OUTRAS DESPESAS CORRENTES
40.100,00				44 -	INVESTIMENTOS



PREFEITURA MUNICIPAL DE GOVERNADOR MANGABEIRA

EXERCÍCIO DE 2022

PROGRAMA DE TRABALHO DE ÓRGÃOS E ENTIDADES - ORÇAMENTO FISCAL

Atividade	Operações Especiais	Projeto	Conta	Grupo de Despesa	Código Reduzido
209.900,00				Total da Ação (ATIVIDADE)	
ATIVIDADE				12.368.0006.2.031	GESTÃO DAS AÇÕES DO PNAE-PROG NAC. DE ALIM. ESCOLAR
707.800,00				33 -	OUTRAS DESPESAS CORRENTES
1.000,00				44 -	INVESTIMENTOS
708.800,00				Total da Ação (ATIVIDADE)	
ATIVIDADE				12.368.0006.2.032	GESTÃO DO PDDE - DINHEIRO DIRETO DA ESCOLA
12.300,00				33 -	OUTRAS DESPESAS CORRENTES
12.300,00				Total da Ação (ATIVIDADE)	
ATIVIDADE				12.368.0006.2.033	MANUTENÇÃO DO TRANSPORTE ESCOLAR
519.200,00				33 -	OUTRAS DESPESAS CORRENTES
5.000,00				44 -	INVESTIMENTOS
524.200,00				Total da Ação (ATIVIDADE)	
ATIVIDADE				12.364.0006.2.034	APOIO AOS ESTUDANTES UNIVERSITÁRIOS E EDUCAÇÃO TÉCNICA
55.000,00				33 -	OUTRAS DESPESAS CORRENTES
55.000,00				Total da Ação (ATIVIDADE)	
ATIVIDADE				12.363.0006.2.035	INCENTIVO A FORMAÇÃO PROFISSIONAL
15.000,00				33 -	OUTRAS DESPESAS CORRENTES
15.000,00				Total da Ação (ATIVIDADE)	
ATIVIDADE				12.122.0006.2.036	GESTÃO DAS ATIVIDADES DOS CONSELHOS
11.000,00				33 -	OUTRAS DESPESAS CORRENTES
100,00				44 -	INVESTIMENTOS
11.100,00				Total da Ação (ATIVIDADE)	
25.016.430,00		523.300,00	=	25.539.730,00	Total da Secretaria
25.016.430,00		523.300,00	=	25.539.730,00	Total da Unidade
25.016.430,00		523.300,00	=	25.539.730,00	Total do Órgão
40.882.685,00	841.900,00	2.898.300,00	=	44.422.785,00	Total do Poder
				46.702.785,00	Total da DESPESA



**ESTADO DA BAHIA
PREFEITURA MUNICIPAL DE GOVERNADOR MANGABEIRA
GABINETE DO PREFEITO**

**LEI ORÇAMENTÁRIA ANUAL
EXERCÍCIO 2022**

1.4 ANEXO III - ORÇAMENTO DA SEGURIDADE SOCIAL

1.4.1 PROGRAMAS DE TRABALHO DE ÓRGÃOS E ENTIDADES



PREFEITURA MUNICIPAL DE GOVERNADOR MANGABEIRA

EXERCÍCIO DE 2022

PROGRAMA DE TRABALHO DE ÓRGÃOS E ENTIDADES - SEGURIDADE SOCIAL

Atividade	Operações Especiais	Projeto	Conta	Grupo de Despesa	Código Reduzido
			Poder:	2	Poder Executivo
			Órgão:	2	PREFEITURA MUNICIPAL DE GOVERNADOR MANGABEIRA
			Secretaria:	12	SECRETARIA MUNICIPAL DE POLÍTICAS ESPECIAIS
			Unidade:	1201	SECRETARIA MUNICIPAL DE POLÍTICAS ESPECIAIS
ATIVIDADE				08.242.0010.2.055	ASSISTÊNCIA ÀS PESSOAS COM DEFICIÊNCIA
6.000,00				31 -	PESSOAL E ENCARGOS SOCIAIS
30.000,00				33 -	OUTRAS DESPESAS CORRENTES
5.000,00				44 -	INVESTIMENTOS
41.000,00				Total da Ação (ATIVIDADE)	
41.000,00			=	41.000,00	Total da Secretaria
41.000,00			=	41.000,00	Total da Unidade
41.000,00			=	41.000,00	Total do Órgão
			Órgão:	3	FUNDO MUNICIPAL DE SAÚDE DE GOVERNADOR MANGABEIRA
			Secretaria:	05	SECRETARIA MUNICIPAL DE SAÚDE - SESAU
			Unidade:	0501	FUNDO MUNICIPAL DE SAÚDE
PROJETO				10.605.0013.1.006	IMPLANTAÇÃO, AMPLIAÇÃO E REQUALIFICAÇÃO DE SISTEMA DE ABASTECIMENTO DE ÁGUA
		10.000,00		33 -	OUTRAS DESPESAS CORRENTES
		1.030.400,00		44 -	INVESTIMENTOS
		1.040.400,00		Total da Ação (PROJETO)	
PROJETO				10.301.0013.1.007	CONSTRUÇÃO E REQUALIFICAÇÃO DE UNIDADES DE SAÚDE
		210.000,00		44 -	INVESTIMENTOS
		210.000,00		Total da Ação (PROJETO)	
PROJETO				10.302.0013.1.008	IMPLANTAÇÃO DA SEDE DO CAPS
		150.000,00		44 -	INVESTIMENTOS
		150.000,00		Total da Ação (PROJETO)	
PROJETO				10.302.0013.1.009	CONSTRUÇÃO DE CENTRO DE FISIOTERAPIA MUNICIPAL
		100.000,00		44 -	INVESTIMENTOS
		100.000,00		Total da Ação (PROJETO)	
ATIVIDADE				10.122.0013.2.020	GESTÃO DAS AÇÕES DO FUNDO MUNICIPAL DE SAÚDE
1.014.100,00				31 -	PESSOAL E ENCARGOS SOCIAIS
2.035.000,00				33 -	OUTRAS DESPESAS CORRENTES
43.100,00				44 -	INVESTIMENTOS
3.092.200,00				Total da Ação (ATIVIDADE)	
ATIVIDADE				10.301.0013.2.021	GESTÃO DAS AÇÕES DA ATENÇÃO PRIMÁRIA
5.148.340,00				31 -	PESSOAL E ENCARGOS SOCIAIS
1.268.360,00				33 -	OUTRAS DESPESAS CORRENTES
58.700,00				44 -	INVESTIMENTOS
6.475.400,00				Total da Ação (ATIVIDADE)	
ATIVIDADE				10.302.0013.2.022	GESTÃO DAS AÇÕES DA ATENÇÃO ESPECIALIZADA
2.064.000,00				31 -	PESSOAL E ENCARGOS SOCIAIS
1.235.400,00				33 -	OUTRAS DESPESAS CORRENTES
21.000,00				44 -	INVESTIMENTOS
3.320.400,00				Total da Ação (ATIVIDADE)	
ATIVIDADE				10.303.0013.2.023	GESTÃO DAS AÇÕES DA ASSISTÊNCIA FARMACÉUTICA
261.600,00				33 -	OUTRAS DESPESAS CORRENTES
261.600,00				Total da Ação (ATIVIDADE)	
ATIVIDADE				10.305.0013.2.024	GESTÃO DAS AÇÕES DA VIGILÂNCIA EM SAÚDE
334.500,00				31 -	PESSOAL E ENCARGOS SOCIAIS
43.200,00				33 -	OUTRAS DESPESAS CORRENTES
1.000,00				44 -	INVESTIMENTOS
378.700,00				Total da Ação (ATIVIDADE)	



PREFEITURA MUNICIPAL DE GOVERNADOR MANGABEIRA

EXERCÍCIO DE 2022

PROGRAMA DE TRABALHO DE ÓRGÃOS E ENTIDADES - SEGURIDADE SOCIAL

Atividade	Operações Especiais	Projeto	Conta	Grupo de Despesa	Código Reduzido
ATIVIDADE				10.305.0013.2.025	AÇÕES DE ENFRENTAMENTO DA SAÚDE AO CORONAVÍRUS
151.000,00			31 -	PESSOAL E ENCARGOS SOCIAIS	
766.700,00			33 -	OUTRAS DESPESAS CORRENTES	
50.000,00			44 -	INVESTIMENTOS	
967.700,00			Total da Ação (ATIVIDADE)		
14.496.000,00	1.500.400,00	=	15.996.400,00	Total da Secretaria	
14.496.000,00	1.500.400,00	=	15.996.400,00	Total da Unidade	
14.496.000,00	1.500.400,00	=	15.996.400,00	Total do Órgão	
			Órgão:	4 FUNDO MUNICIPAL DE ASSISTÊNCIA SOCIAL DE GOVERNADOR MANGABEIRA	
			Secretaria:	04 SECRETARIA MUNICIPAL DE ASSISTÊNCIA SOCIAL	
			Unidade:	0401 SECRETARIA MUNICIPAL DE ASSISTÊNCIA SOCIAL	
PROJETO			08.244.0008.1.002	CONSTRUÇÃO E RECUPERAÇÃO DE CASAS POPULARES/DOMICÍLIOS PRECÁRIOS	
			100.000,00	44 -	INVESTIMENTOS
			100.000,00	Total da Ação (PROJETO)	
PROJETO			08.244.0008.1.003	CONST. E AMPLIAÇÃO DA SECRETARIA MUNICIPAL DE ASS. SOCIAL	
			50.000,00	44 -	INVESTIMENTOS
			50.000,00	Total da Ação (PROJETO)	
PROJETO			08.244.0008.1.004	CONSTRUÇÃO DE CENTROS DE ACOLHIMENTO	
			70.000,00	44 -	INVESTIMENTOS
			70.000,00	Total da Ação (PROJETO)	
ATIVIDADE			08.244.0008.2.005	GESTÃO DAS AÇÕES DE SEGURANÇA ALIMENTAR	
30.000,00			33 -	OUTRAS DESPESAS CORRENTES	
500,00			44 -	INVESTIMENTOS	
30.500,00			Total da Ação (ATIVIDADE)		
ATIVIDADE			08.244.0008.2.006	APOIO A ENTIDADES SOCIOASSISTENCIAIS/ACOLHIMENTO	
4.500,00			33 -	OUTRAS DESPESAS CORRENTES	
4.500,00			Total da Ação (ATIVIDADE)		
ATIVIDADE			08.244.0008.2.007	GESTÃO DE OUTROS BENEFÍCIOS SOCIOASSISTENCIAIS	
46.000,00			33 -	OUTRAS DESPESAS CORRENTES	
46.000,00			Total da Ação (ATIVIDADE)		
ATIVIDADE			08.122.0008.2.008	GESTÃO DAS AÇÕES DA SEC. MUN. DE ASSIST. SOCIAL	
1.149.500,00			31 -	PESSOAL E ENCARGOS SOCIAIS	
1.068.565,00			33 -	OUTRAS DESPESAS CORRENTES	
11.350,00			44 -	INVESTIMENTOS	
2.229.415,00			Total da Ação (ATIVIDADE)		
ATIVIDADE			08.122.0009.2.010	MANUTENÇÃO DO CONSELHO TUTELAR	
3.500,00			33 -	OUTRAS DESPESAS CORRENTES	
1.000,00			44 -	INVESTIMENTOS	
4.500,00			Total da Ação (ATIVIDADE)		
ATIVIDADE			08.122.0008.2.061	MANUTENÇÃO DO CONSELHO MUNICIPAL DE ASSISTENCIA SOCIAL	
5.000,00			33 -	OUTRAS DESPESAS CORRENTES	
500,00			44 -	INVESTIMENTOS	
5.500,00			Total da Ação (ATIVIDADE)		
2.320.415,00	220.000,00	=	2.540.415,00	Total da Secretaria	
			Unidade:	0402 FUNDO DE ASSISTÊNCIA SOCIAL	
PROJETO			08.244.0008.1.005	CONSTRUÇÃO DA SEDE DO CRAS	
			110.000,00	44 -	INVESTIMENTOS
			110.000,00	Total da Ação (PROJETO)	
ATIVIDADE			08.244.0008.2.011	GESTÃO DAS AÇÕES DA PROTEÇÃO SOCIAL BÁSICA	
181.800,00			31 -	PESSOAL E ENCARGOS SOCIAIS	
186.200,00			33 -	OUTRAS DESPESAS CORRENTES	



PREFEITURA MUNICIPAL DE GOVERNADOR MANGABEIRA

EXERCÍCIO DE 2022

PROGRAMA DE TRABALHO DE ÓRGÃOS E ENTIDADES - SEGURIDADE SOCIAL

Atividade	Operações Especiais	Projeto	Conta	Grupo de Despesa	Código Reduzido
20.000,00				44 - INVESTIMENTOS	
367.600,00				Total da Ação (ATIVIDADE)	
ATIVIDADE				08.244.0008.2.012	GESTÃO DAS AÇÕES DO PROGRAMA BOLSA FAMÍLIA - IGD/BF
100.500,00				33 - OUTRAS DESPESAS CORRENTES	
1.100,00				44 - INVESTIMENTOS	
101.600,00				Total da Ação (ATIVIDADE)	
ATIVIDADE				08.244.0008.2.013	GESTÃO DAS AÇÕES DA GESTÃO DO SUAS- IGD/SUAS
18.300,00				33 - OUTRAS DESPESAS CORRENTES	
1.100,00				44 - INVESTIMENTOS	
19.400,00				Total da Ação (ATIVIDADE)	
ATIVIDADE				08.244.0008.2.014	GESTÃO DAS AÇÕES DA PROTEÇÃO SOCIAL ESPECIAL
19.400,00				31 - PESSOAL E ENCARGOS SOCIAIS	
83.500,00				33 - OUTRAS DESPESAS CORRENTES	
3.600,00				44 - INVESTIMENTOS	
106.500,00				Total da Ação (ATIVIDADE)	
ATIVIDADE				08.244.0008.2.016	GESTÃO DAS AÇÕES DO PROGRAMA DE BENEFÍCIOS EVENTUAIS
7.300,00				33 - OUTRAS DESPESAS CORRENTES	
7.300,00				Total da Ação (ATIVIDADE)	
ATIVIDADE				08.244.0008.2.017	AÇÕES DE ENFRENTAMENTO DA ASSISTÊNCIA SOCIAL AO CORONAVÍRUS
6.100,00				31 - PESSOAL E ENCARGOS SOCIAIS	
40.000,00				33 - OUTRAS DESPESAS CORRENTES	
5.000,00				44 - INVESTIMENTOS	
51.100,00				Total da Ação (ATIVIDADE)	
ATIVIDADE				08.243.0008.2.018	MANUTENÇÃO DAS AÇÕES ESTRATÉGICAS DO PETI -AEPETI
8.900,00				33 - OUTRAS DESPESAS CORRENTES	
8.900,00				Total da Ação (ATIVIDADE)	
ATIVIDADE				08.243.0009.2.019	GESTÃO DAS AÇÕES DE ATENDIMENTO À CRIANÇA E AO ADOLESCENTE
19.800,00				31 - PESSOAL E ENCARGOS SOCIAIS	
20.400,00				33 - OUTRAS DESPESAS CORRENTES	
40.200,00				Total da Ação (ATIVIDADE)	
702.800,00		110.800,00	=	812.800,00	Total da Secretaria
ATIVIDADE		Unidade:		0403	FUNDO MUNICIPAL DA CRIANÇA E DO ADOLESCENTE
5.700,00				08.243.0009.2.019	GESTÃO DAS AÇÕES DE ATENDIMENTO À CRIANÇA E AO ADOLESCENTE
				44 - INVESTIMENTOS	
5.700,00				Total da Ação (ATIVIDADE)	
5.700,00			=	5.700,00	Total da Secretaria
3.028.915,00		330.000,00	=	3.358.915,00	Total da Unidade
3.028.915,00		330.000,00	=	3.358.915,00	Total do Órgão
17.565.915,00		1.830.400,00	=	19.396.315,00	Total do Poder
				19.396.315,00	Total da DESPESA

ÓRGÃO/SETOR: SECRETARIA MUNICIPAL DA FAZENDA, ORÇAMENTO E PLANEJAMENTO - SEFOP

CATEGORIA: LICITAÇÕES E CONTRATOS

TERMO ADITIVO (CONTRATO Nº 0222/2021)



**1º TERMO ADITIVO AO CONTRATO Nº 0222/2021
CELEBRADO ENTRE O MUNICÍPIO DE GOVERNADOR
MANGABEIRA – ESTADO DA BAHIA E A EMPRESA SSA
SOLUÇÕES EM SERVIÇOS EMPRESARIAIS E
ADMINISTRATIVOS EIRELI, SEGUNDO AS CLAUSULAS
ABAIXO.**

O MUNICÍPIO DE GOVERNADOR MANGABEIRA - ESTADO DA BAHIA, pessoa jurídica de direito público, inscrito no CNPJ/MF sob nº 13.828.496/0001-38, neste ato representado pelo **Prefeito Municipal Sr. Marcelo Pedreira de Mendonça**, brasileiro, solteiro, portador do CPF nº 759.414.655-72 e cédula de identidade nº 03845827-61 SSP/BA, residente e domiciliado nesta cidade, doravante denominada simplesmente **CONTRATADO** e a empresa: **SSA SOLUÇÕES EM SERVIÇOS EMPRESARIAIS E ADMINISTRATIVOS EIRELI, com o CNPJ nº 30.148.257/0001-56**, situada no Povoado Beija Flor, nº 16, Bairro: São José do Itaporã, CEP: 44.340-000, Muritiba– Bahia, representada neste ato pelo Sr. Salvador dos Santos Aguiar, brasileiro, casado, portador da cédula de identidade nº 0238910091 SSP/BA e CPF nº 393.507.625-87, residente e domiciliado no Povoado Beija Flor, nº16, Bairro: São José do Itaporã, CEP: 44.340-000, Muritiba – Bahia, doravante denominada apenas **CONTRATADA**, participante e vencedora do Certame Licitatório **Dispensa de Licitação Nº 0101/2021**, celebram o presente Termo Aditivo, que se regerá pela Lei Federal nº 8.666/93 atualizada, mediante as cláusulas e condições a seguir ajustadas:

CLÁUSULA PRIMEIRA – DO OBJETO

O presente **TERMO ADITIVO** visa a Renovação do **CONTRATO Nº 0222/2021**, originado do Processo de Licitação **DISPENSA DE LICITAÇÃO Nº 0101/2021**, como objeto a contratação de empresa para prestação de serviços de apoio administrativo para assessoramento da comissão de pregão, no que tange aos serviços de implantação do pregão eletrônico em atendimento as demandas do município de Governador Mangabeira, nas condições previstas neste contrato.

CLAUSULA SEGUNDA – DO PRAZO

Fica prorrogado o prazo originalmente estabelecido de 14 (quatorze) de julho de 2021 à 14 (quatorze) de novembro de 2021, sendo no 1º Termo prorrogado de 14 (quatorze) de novembro de 2021 até 14 (quatorze) de janeiro de 2022. O contrato poderá ter o prazo de execução prorrogado, caso se verifiquem as condições previstas no art. 57, Inciso II da Lei Federal nº 8.666/93.

CLÁUSULA TERCEIRA – PERMANÊNCIA DAS CLÁUSULAS E CONDIÇÕES

Rua José Martins nº 201, Bairro Centro, CEP. 44.350-000, Governador Mangabeira – Bahia,
Tel: (75) 3638-2682 – CNPJ: 13.828.496/0001-38



Permanecem válidas e inalteradas as demais cláusulas e condições naturais não alteradas por este Termo. E por estarem justos e contratados firmam o presente instrumento em 03 (três) vias de igual teor e forma, na presença de 02 (duas) testemunhas que também assinam.

Governador Mangabeira – Bahia, 14 de novembro de 2021.

PREFEITURA MUNICIPAL DE GOVERNADOR MANGABEIRA
MARCELO PEDREIRA DE MENDONÇA
PREFEITO MUNICIPAL
CONTRATANTE

SALVADOR DOS SANTOS AGUIAR
SSA SOLUÇÕES EM SERVIÇOS EMPRESARIAIS E ADMINISTRATIVOS EIRELI
CONTRATDO (A).

PARECER JURÍDICO

Emitimos Parecer favorável ao presente Aditivo, por atender a legislação vigente, notadamente no quanto previsto na Lei 8.666/93 e suas alterações.

Gov. Mangabeira/BA, 14 de novembro de 2021.

Paulo Anderson N. Santana
Assessoria Jurídica
OAB/BA 37.118

TESTEMUNHAS:

CPF

CPF

Rua José Martins nº 201, Bairro Centro, CEP. 44.350-000, Governador Mangabeira – Bahia,
Tel: (75) 3638-2682 – CNPJ: 13.828.496/0001-38

TERMO ADITIVO (CONTRATO Nº 038/2021)



1º TERMO ADITIVO AO CONTRATO Nº 038/2021, QUE ENTRE SI CELEBRAM O MUNICÍPIO DE GOVERNADOR MANGABEIRA – ESTADO DA BAHIA E A EMPRESA: LEONILDO RIBAS VIEIRA – LARYNET, NA FORMA ABAIXO:

O **MUNICÍPIO DE GOVERNADOR MANGABEIRA - ESTADO DA BAHIA**, pessoa jurídica de direito público, inscrito no **CNPJ/MF sob n.º 13.828.496/0001-38**, com sede administrativa na Rua José Martins nº 201, Bairro Centro, Governador Mangabeira – Bahia, representada neste ato, pelo seu Prefeito Municipal Sr Marcelo Pedreira de Mendonça, brasileiro, solteiro, portador do CPF nº 759.414.655-72 e cédula de identidade nº 03845827-61 SSP/BA, residente e domiciliado nesta cidade, doravante denominada simplesmente **CONTRATANTE**, e a empresa: **LEONILDO RIBAS VIEIRA – LARYNET, com o CNPJ nº 13.111.474/0001-52**, situada na Rua Espírito Santo s/nº, Bairro Parque das Mangueiras, CEP. 44.530-000, Sapeaçu – Bahia, representada neste ato pelo Sócio Senhor Leonildo Ribas Vieira, brasileiro, casado, portador da cédula de identidade nº 08972218-34 SSP/BA e CPF nº 951.591.425-68, residente e domiciliado na Rua Firmino Rosalvo Lopes/nº, Parque das Mangueiras, Bairro Centro, CEP. 44.530-000, Sapeaçu – Bahia, doravante denominado simplesmente doravante denominada apenas **CONTRATADA**, conforme o constante no Pregão Presencial nº. 015/2021, doravante denominado “processo”, celebram o presente contrato, que se regerá pela Lei Federal nº 8.666/93 atualizada, mediante as cláusulas e condições a seguir ajustadas:

CLÁUSULA PRIMEIRA – DO OBJETO

Constitui **OBJETO** do presente **CONTRATO** a contratação de empresa especializada para prestação de serviços de acesso à internet, através de pontos de acesso com IP Real para todos os pontos a serem distribuídos entre as secretarias e praças públicas do Município de Governador Mangabeira, conforme Termo de Referência do Edital.

CLÁUSULA SEGUNDA – DA ALTERAÇÃO DOS PONTOS.

Pelo fornecimento do objeto citados na Cláusula anterior fica acrescido os valores abaixo discriminados, conforme tabela, de acordo com o permitido pelo art. 65, § 1º, da Lei Federal nº 8.666/93.

PONTOS NOVOS A SEREM INSTALADOS:

LOCAL	TIPOS DE VELOCIDADE	VALOR
BOLSA FAMILIA	TIPO III	R\$ 260,75
PRAÇA DA PREFEITURA	TIPO II	R\$ 109,00
PRAÇA LAUDELINA BELA	TIPO II	R\$ 109,00
CRAS – BAIRRO DO PORTÃO	TIPO II	R\$ 109,00
CIPE LITORAL NORTE	TIPO I	R\$ 39,00
DELEGACIA DE POLICIA	TIPO I	R\$ 39,00
CENTRAL DE RAIOS X	TIPO II	R\$ 109,00

CLÁUSULA TERCEIRA – PONTOS COM ALTERAÇÃO DE VELOCIDADE

LOCAL	VELOCIDADE (TIPO)	VALOR	MUDAR P/ O TIPO	VALOR	VALOR ACRÉSCIDO
COLÉGIO CEAG	TIPO I	R\$ 39,00	PARA O TIPO III	R\$ 260,75	R\$ 221,75
SECRETARIA DE	TIPO II	R\$ 109,00	PARA O TIPO III	R\$ 260,75	R\$ 151,75

Rua José Martins nº 201, Bairro Centro, CEP. 44.350-000, Governador Mangabeira – Bahia,
Tel/Fax: (75) 3638-2682 – CNPJ: 13.828.496/0001-38

1



AGRICULTURA					
-------------	--	--	--	--	--

CLÁUSULA QUARTA – DO VALOR

Considerando os acréscimos e alterações nos pontos de Internet, fica acrescido o valor R\$ 1.488,28 (mil quatrocentos e oitenta e oito reais e vinte e oito centavos) mensal; ficando adicionado a porcentagem de 13,05% a valor do contrato que é de R\$ 8.800,00 (oito mil e oitocentos reais), passando o mesmo a ser de R\$ 9.948,25 (nove mil, novecentos e quarenta e oito reais e vinte e cinco centavos) mensal.

DA PERMANÊNCIA DAS DEMAIS CLÁUSULAS E CONDIÇÕES.

Permanecem válidas e inalteradas as demais cláusulas e condições contratuais não alteradas por este Termo Aditivo. E por estarem justos e contratados firmam o presente em 03 (três) vias de igual teor e forma, na presença de 02 (duas) testemunhas que também assinam.

Governador Mangabeira – Bahia, 19 de novembro de 2021.

PREFEITURA MUNICIPAL DE GOVERNADOR MANGABEIRA
MARCELO PEDREIRA DE MENDONÇA
PREFEITO MUNICIPAL
CONTRATANTE

LEONILDO RIBAS VIEIRA
REPRESENTANTE LEGAL
LEONILDO RIBAS VIEIRA – LARYNET
CONTRATADO (A).

PARECER JURÍDICO

Emitimos Parecer favorável ao presente Termo Aditivo, por atender a legislação vigente, notadamente no quanto previsto na Lei Federal nº 8.666/93 e suas alterações.

Gov. Mangabeira/BA, 19/11/2021.

Paulo Anderson N. Santana
Assessoria Jurídica
OAB-BA 37.118

TESTEMUNHAS:

1) _____ CPF: _____

2) _____ CPF: _____

Rua José Martins nº 201, Bairro Centro, CEP. 44.350-000, Governador Mangabeira – Bahia,
Tel/Fax: (75) 3638-2682 – CNPJ: 13.828.496/0001-38

2

ÓRGÃO/SETOR: SECRETARIA MUNICIPAL DE ASSISTÊNCIA SOCIAL, DA IGUALDADE RACIAL E DOS ESPORTES - SEMASIRE

CATEGORIA: ATOS OFICIAIS

RESOLUÇÃO (Nº 008/2021)



ESTADO DA BAHIA
MUNICÍPIO DE GOVERNADOR MANGABEIRA
Conselho Municipal de Assistência Social

RESOLUÇÃO DO CMAS nº 008/2021
De 01 de dezembro de 2021

Dispõe sobre a aprovação do Termo de Aceite e Compromisso para recebimento do cofinanciamento Federal, do Ministério da Cidadania, pelo Município de Governador Mangabeira, Estado da Bahia, a título de custeio das despesas da Secretaria Municipal de Assistência Social – SEMAS, no valor de R\$750.000,00 (setecentos e cinquenta mil reais), partilhados entre a Atenção Básica - R\$500.000,00 (quinhentos mil reais) e a Atenção Especializada - R\$250.000,00 (duzentos e cinquenta mil reais).

O CONSELHO MUNICIPAL DE ASSISTÊNCIA SOCIAL-CMAS do Município de Governador Mangabeira, Estado da Bahia, no uso das atribuições que lhe são conferidas pela Lei Municipal nº 160 de 30 de dezembro de 2002 e com base nas deliberações tomadas na Reunião Extraordinária de 01 de dezembro de 2021.

RESOLVE:

Artigo 1º - Aprovar o do Termo de Aceite e Compromisso para recebimento do cofinanciamento Federal, do Ministério da Cidadania, pelo Município de Governador Mangabeira, Estado da Bahia, a título de custeio das despesas da Secretaria Municipal de Assistência Social – SEMAS, no valor de R\$750.000,00 (setecentos e cinquenta mil reais), partilhados entre a Atenção Básica - R\$500.000,00 (quinhentos mil reais) e a Atenção Especializada - R\$250.000,00 (duzentos e cinquenta mil reais).

Artigo 2º - Esta Resolução entra em vigor a partir da data da deliberação da plenária, revogando-se as disposições em contrário.

Governador Mangabeira, 01 de dezembro de 2021.

ANTÔNIO LOPES

Presidente do Conselho Municipal de Assistência Social-CMAS