



Diário Oficial do EXECUTIVO

Prefeitura Municipal de Amélia Rodrigues - BA

Quinta-feira • 28 de novembro de 2024 • Ano X • Edição Nº 2606



QR CODE

SUMÁRIO

COMISSÃO PERMANENTE DE LICITAÇÃO - COPEL	2
LICITAÇÕES E CONTRATOS	2
AVISO DE LICITAÇÃO (PREGÃO ELETRÔNICO Nº 011/2024)	2
ERRATA EXTRATO (TERMO ADITIVO DO CONTRATO Nº 185/2023)	2
SECRETARIA DE ADMINISTRAÇÃO E FINANÇAS	3
INSTRUMENTO DE GESTÃO FISCAL	3
(RREO) ANEXO 01 – BALANÇO ORÇAMENTÁRIO (10 - OUTUBRO/2024)	3
(RREO) ANEXO 02 – DEMONST. DA EXECUÇÃO DAS DESPESAS POR FUNÇÃO/SUBFUNÇÃO (10 - OUTUBRO/2024)	5
(RREO) ANEXO 03 – DEMONST. DA RECEITA CORRENTE LÍQUIDA (10 - OUTUBRO/2024)	8
(RREO) ANEXO 04 – DEMONST. RECEITAS E DESPESAS PREV. DO REGIME PRÓPRIO DE PREV. DOS SERVIDORES (10 - OUTUBRO/2024)	9
(RREO) ANEXO 06 – DEMONST. DO RESULTADO PRIMÁRIO - MUNICÍPIOS (10 - OUTUBRO/2024)	12
(RREO) ANEXO 07 – DEMONST. DOS RESTOS A PAGAR POR PODER E ÓRGÃO (10 - OUTUBRO/2024)	16
(RREO) ANEXO 08 – DEMONST. DAS RECEITAS E DESPESAS COM MANUTENÇÃO E DESENV. DO ENSINO - MDE (10 - OUTUBRO/2024)	17
(RREO) ANEXO 12 – DEMONST. DAS RECEITAS E DESPESAS COM AÇÕES E SERVIÇOS PÚBLICOS DE SAÚDE (10 - OUTUBRO/2024)	23
(RREO) ANEXO 13 – DEMONST. DAS PARCERIAS PÚBLICO - PRIVADAS (10 - OUTUBRO/2024)	26
(RREO) ANEXO 14 – DEMONST. SIMPLIFICADO DO RELATÓRIO RESUMIDO DA EXECUÇÃO ORÇAMENTÁRIA (10 - OUTUBRO/2024)	27
(RREO) RELAÇÃO DAS DESPESAS COM SENTENÇAS JUDICIAIS (10 - OUTUBRO/2024)	30

NOTA: As matérias que possuem um asterisco (*) em sua descrição, indicam REPUBLICAÇÃO.

CONFIABILIDADE

PONTUALIDADE

CREDIBILIDADE



IMPrensa
OFICIAL
MAIS TRANSPARÊNCIA PARA TODOS



GESTOR: JOÃO MANOEL BAHIA MENEZES

<http://pmameliarodriguesba.imprensaoficial.org/>

ÓRGÃO/SETOR: COMISSÃO PERMANENTE DE LICITAÇÃO - COPEL

CATEGORIA: LICITAÇÕES E CONTRATOS

AVISO DE LICITAÇÃO (PREGÃO ELETRÔNICO Nº 011/2024)

AVISO DE LICITAÇÃO
PREGÃO ELETRÔNICO N º 011-2024

A PREFEITURA MUNICIPAL DE AMÉLIA RODRIGUES, torna público que abriu Licitação na modalidade Pregão Eletrônico no 011-2024. Objeto: CONTRATAÇÃO DE EMPRESA ESPECIALIZADA PARA PRESTAÇÃO DE SERVIÇOS DE MANUTENÇÃO REFORMA E PINTURA DAS ESTRUTURAS EXISTENTES E LOCAÇÃO DE ORNAMENTAÇÃO NATALINA, CONFECÇÃO DE DECORAÇÃO, MONTAGEM E DESMONTAGEM, ATENDENDO AS NECESSIDADES DA SECRETARIA DE CULTURA DE AMÉLIA RODRIGUES- BA, a ser realizada no dia 12 de dezembro de 2024, às 10:00 (dez) horas, Edital e Anexos disponíveis no site www.bll.org.br, www.ameliarodrigues.ba.gov.br e <https://www.gov.br/pncp/pt-br> Prefeitura Municipal Av. Justiniano Silva nº. 98, Centro, CEP 44.230-000. Amélia Rodrigues - Bahia. Maiores informações pelo Tel: (75) 3242-4615/e-mail: licitacao.pmar2021@gmail.com, este Certame ocorrerá através do site www.bll.org.br Amélia Rodrigues – BA, 26 de novembro de 2024. Duciene Boaventura Guimaraes – Pregoeira.

ERRATA | EXTRATO (TERMO ADITIVO DO CONTRATO Nº 185/2023)

ERRATA
EXTRATO DO 1º TERMO ADITIVO, CONTRATO 185/2023
PROCESSO ADMINISTRATIVO Nº 5443/2024
MUNICÍPIO DE AMÉLIA RODRIGUES

Avisamos que na publicação de 25 setembro de 2024, Ano X, Edição nº 2565, pagina 2, Diário Oficial do Executivo. ONDE SE LÊ: de sorte que os R\$ 5.161,04 (cinco mil, cento e sessenta e um reais e quatro centavos) aqui acrescentados serão pagos nos termos do contrato inicial. LEIA-SE: de sorte que os R\$ 8.952,08 (oito mil, novecentos e cinquenta e dois reais e oito centavos) aqui acrescentados serão pagos nos termos do contrato inicial. As demais informações permanecem inalteradas. Amélia Rodrigues – BA, 28 de novembro de 2024.

ÓRGÃO/SETOR: SECRETARIA DE ADMINISTRAÇÃO E FINANÇAS
CATEGORIA: INSTRUMENTO DE GESTÃO FISCAL
(RREO) ANEXO 01 – BALANÇO ORÇAMENTÁRIO (10 - OUTUBRO/2024)

PREFEITURA MUNICIPAL DE AMELIA RODRIGUES
RELATÓRIO RESUMIDO DA EXECUÇÃO ORÇAMENTÁRIA
BALANÇO ORÇAMENTÁRIO
ORÇAMENTOS FISCAL E DA SEGURIDADE SOCIAL
JANEIRO A OUTUBRO 2024 / BIMESTRE SETEMBRO - OUTUBRO

RREO - ANEXO 1 (LRF, Art 52, inciso I, alíneas "a" e "b" do inciso II e § 1º)

R\$ (1,00)

RECEITAS	PREVISÃO INICIAL	PREVISÃO ATUALIZADA (a)	RECEITAS REALIZADAS				SALDO (a-c)
			No Bimestre (b)	% (b/a)	Até o Bim (c)	% (c/a)	
RECEITAS (EXCETO INTRA-ORÇAMENTÁRIAS)(I)	111.196.523,60	111.196.523,60	19.295.650,16	17,35	100.187.488,76	90,10	11.009.034,84
Receitas Correntes	103.324.066,60	103.324.066,60	18.814.546,16	18,21	95.788.546,09	92,71	7.535.520,51
Impostos, Taxas e Contribuições de Melhoria	10.370.257,00	10.370.257,00	1.707.093,45	16,46	8.608.767,09	83,01	1.761.489,91
Impostos	9.139.849,00	9.139.849,00	1.391.370,73	15,22	7.038.575,21	77,01	2.101.273,79
Taxas	934.441,00	934.441,00	114.753,10	12,28	670.261,98	71,73	264.179,02
Contribuição de Melhoria	295.967,00	295.967,00	200.969,62	67,90	899.929,90	304,06	(603.962,90)
Receita Patrimonial	1.929.320,00	1.929.320,00	320.546,18	16,61	1.301.947,87	67,48	627.372,13
Valores Mobiliários	1.929.320,00	1.929.320,00	320.546,18	16,61	1.301.947,87	67,48	627.372,13
Transferências Correntes	90.848.086,60	90.848.086,60	16.728.720,73	18,41	85.781.181,72	94,42	5.066.904,88
Transferências da União e de suas Entidades	61.213.422,00	61.213.422,00	10.649.709,73	17,40	58.913.940,09	96,24	2.299.481,91
Transferências dos Estados e do Distrito Federal e de st	11.194.474,60	11.194.474,60	2.908.652,65	25,98	10.713.895,71	95,71	480.578,89
Transferências de Outras Instituições Públicas	18.439.190,00	18.439.190,00	3.154.358,35	17,11	16.136.124,36	87,51	2.303.065,64
Demais Transferências Correntes	1.000,00	1.000,00	16.000,00	1.600,00	17.221,56	1.722,16	(16.221,56)
Outras Receitas Correntes	176.403,00	176.403,00	58.185,80	32,98	96.649,41	54,79	79.753,59
Multas Administrativas, Contratuais e Judiciais	4.156,00	4.156,00	0,00	0,00	1.000,00	24,06	3.156,00
Indenizações, Restituições e Ressarcimentos	147.509,00	147.509,00	58.185,80	39,45	95.649,41	64,84	51.859,59
Demais Receitas Correntes	24.738,00	24.738,00	0,00	0,00	0,00	0,00	24.738,00
Receitas de Capital	7.872.457,00	7.872.457,00	481.104,00	6,11	4.398.942,67	55,88	3.473.514,33
Transferências de Capital	7.872.457,00	7.872.457,00	481.104,00	6,11	4.398.942,67	55,88	3.473.514,33
Transferências da União e de suas Entidades	7.872.457,00	7.872.457,00	481.104,00	6,11	4.398.942,67	55,88	3.473.514,33
SUB TOTAL DAS RECEITAS (III) (I + II)	111.196.523,60	111.196.523,60	19.295.650,16	17,35	100.187.488,76	90,10	11.009.034,84
OPERAÇÃO DE CRÉDITO / REFINANCIAMENTO (IV)	0,00	0,00	0,00	0,00	0,00	0,00	0,00
Operação de Créditos Internas	0,00	0,00	0,00	0,00	0,00	0,00	0,00
Mobiliária	0,00	0,00	0,00	0,00	0,00	0,00	0,00
Contratual	0,00	0,00	0,00	0,00	0,00	0,00	0,00
Operação de Créditos Externas	0,00	0,00	0,00	0,00	0,00	0,00	0,00
Mobiliária	0,00	0,00	0,00	0,00	0,00	0,00	0,00
Contratual	0,00	0,00	0,00	0,00	0,00	0,00	0,00
TOTAL DAS RECEITAS (V) = (III + IV)	111.196.523,60	111.196.523,60	19.295.650,16	17,35	100.187.488,76	90,10	11.009.034,84
DÉFICIT (VI)	-	-	-	-	0,00	-	-
TOTAL COM DÉFICIT (VII) = (V + VI)	111.196.523,60	111.196.523,60	19.295.650,16	17,35	100.187.488,76	90,10	11.009.034,84
SALDOS DE EXERCÍCIOS ANTERIORES	-	-	-	-	-	-	-
Recursos Arrecadados em Exercícios Anteriores - RPPS	-	-	-	-	-	-	-
Superávit Financeiro Utilizado para Créditos Adicionais	-	-	-	-	-	-	-

PREFEITURA MUNICIPAL DE AMELIA RODRIGUES
RELATÓRIO RESUMIDO DA EXECUÇÃO ORÇAMENTÁRIA
BALANÇO ORÇAMENTÁRIO
ORÇAMENTOS FISCAL E DA SEGURIDADE SOCIAL
JANEIRO A OUTUBRO 2024 / BIMESTRE SETEMBRO - OUTUBRO

DESPESAS	DOTAÇÃO INICIAL (d)	DOTAÇÃO ATUALIZADA (e)	DESPESAS EMPENHADAS		SALDO (g) = (e-f)	DESPESAS LIQUIDADAS		SALDO (i) = (e-h)	DESPESAS PAGAS ATÉ O BIMESTRE (j)	INSCRITAS EM RESTOS A PAGAR NÃO PROCESSADOS² (k)
			No Bimestre	Até o Bimestre (f)		No Bimestre	Até Bimestre (h)			
DESPESAS (EXCETO INTRA-ORÇAMENTÁRIAS) (VIII)	111.196.523,60	124.676.640,08	11.477.477,20	104.702.414,82	19.974.225,26	17.401.865,39	85.719.849,21	38.956.790,87	85.324.888,62	0,00
DESPESAS CORRENTES	92.611.445,88	102.485.547,18	8.246.026,83	88.734.220,47	13.751.326,71	15.733.379,38	73.891.310,21	28.594.236,97	73.496.349,62	0,00
DESPESAS DE PESSOAL E ENCARGOS	62.107.937,24	62.495.797,24	3.332.452,78	54.752.808,21	7.742.989,03	9.306.282,44	46.090.809,43	16.404.987,81	46.090.809,43	0,00
JUROS E ENCARGOS DA DÍVIDA	100.000,00	0,00	0,00	0,00	0,00	0,00	0,00	0,00	0,00	0,00
OUTRAS DESPESAS CORRENTES	30.403.508,64	39.989.749,94	4.913.574,05	33.981.412,26	6.008.337,68	6.427.096,94	27.800.500,78	12.189.249,16	27.405.540,19	0,00
DESPESAS DE CAPITAL	18.085.077,72	21.691.092,90	3.231.450,37	15.968.194,35	5.722.898,55	1.668.486,01	11.828.539,00	9.862.553,90	11.828.539,00	0,00
INVESTIMENTOS	14.335.261,72	17.441.276,90	2.800.182,27	11.794.256,21	5.647.020,69	801.829,82	7.692.363,12	9.748.913,78	7.692.363,12	0,00
INVERSÕES FINANCEIRAS	0,00	0,00	0,00	0,00	0,00	0,00	0,00	0,00	0,00	0,00
AMORTIZAÇÃO DA DÍVIDA	3.749.816,00	4.249.816,00	431.268,10	4.173.938,14	75.877,86	866.656,19	4.136.175,88	113.640,12	4.136.175,88	0,00
RESERVA DE CONTINGÊNCIA	500.000,00	500.000,00	0,00	0,00	500.000,00	0,00	0,00	500.000,00	0,00	0,00
DESPESAS (INTRA-ORÇAMENTÁRIAS) (IX)	0,00	0,00	0,00	0,00	0,00	0,00	0,00	0,00	0,00	0,00
SUB TOTAL DAS DESPESAS (X) (VIII + IX)	111.196.523,60	124.676.640,08	11.477.477,20	104.702.414,82	19.974.225,26	17.401.865,39	85.719.849,21	38.956.790,87	85.324.888,62	0,00
AMORTIZAÇÃO DA DÍVIDA / REFINANCIAMENT	0,00	0,00	0,00	0,00	0,00	0,00	0,00	0,00	0,00	0,00
Amortização da Dívida Interna	0,00	0,00	0,00	0,00	0,00	0,00	0,00	0,00	0,00	0,00
Dívida Mobiliária	0,00	0,00	0,00	0,00	0,00	0,00	0,00	0,00	0,00	0,00
Outras Dívidas	0,00	0,00	0,00	0,00	0,00	0,00	0,00	0,00	0,00	0,00
Amortização da Dívida Externa	0,00	0,00	0,00	0,00	0,00	0,00	0,00	0,00	0,00	0,00
Dívida Mobiliária	0,00	0,00	0,00	0,00	0,00	0,00	0,00	0,00	0,00	0,00
Outras Dívidas	0,00	0,00	0,00	0,00	0,00	0,00	0,00	0,00	0,00	0,00
TOTAL DAS DESPESAS (XII) = (X + XI)	111.196.523,60	124.676.640,08	11.477.477,20	104.702.414,82	19.974.225,26	17.401.865,39	85.719.849,21	38.956.790,87	85.324.888,62	0,00
SUPERÁVIT (XIII)	-	-	-	-	-	-	14.467.639,55	-	14.862.600,14	-
TOTAL COM SUPERÁVIT (XIV) = (XII + XIII)	111.196.523,60	124.676.640,08	11.477.477,20	104.702.414,82	-	17.401.865,39	100.187.488,76	-	100.187.488,76	0,00
RESERVA DO RPPS	-	-	-	-	-	-	-	-	-	-

FONTE: Sistema de Contabilidade Pública, Unidade Responsável: PREFEITURA MUNICIPAL AMELIA RODRIGUES

JOÃO MANOEL BAHIA MENEZES
Prefeito
MATRICULA 9002

JOSEMILTO ALMEIDA DOS SANTOS
Secretário da Fazenda
MATRICULA 9735


PEROLINA DE OLIVEIRA REIS
Contador
CRC 016107/O-6

(RREO) ANEXO 02 – DEMONST. DA EXECUÇÃO DAS DESPESAS POR FUNÇÃO/SUBFUNÇÃO (10 - OUTUBRO/2024)

PREFEITURA MUNICIPAL DE AMELIA RODRIGUES
RELATÓRIO RESUMIDO DA EXECUÇÃO ORÇAMENTÁRIA
DEMONSTRATIVO DA EXECUÇÃO DAS DESPESAS POR FUNÇÃO/SUBFUNÇÃO
ORÇAMENTOS FISCAL E DA SEGURIDADE SOCIAL
JANEIRO A OUTUBRO 2024 / BIMESTRE SETEMBRO - OUTUBRO

RREO - Anexo 2 (LRF, Art 52, Inciso II, Alínea "c")

R\$ 1,00

FUNÇÃO / SUBFUNÇÃO	DOTAÇÃO INICIAL	DOTAÇÃO ATUALIZADA (a)	Despesas Empenhadas			SALDO (c) = (a - b)	Despesas Liquidadas			SALDO (e) = (a - d)	INSCRITAS EM RESTOS A PAGAR NÃO PROCESSADOS (f)
			No Bimestre	Até o Bimestre (b)	% (b/total b)		No Bimestre	Até Bimestre (d)	% (d/total d)		
DESPESAS (EXCETO INTRA-ORÇAMENTÁRIAS) (I)	111.196.523,60	124.676.640,08	11.477.477,20	104.702.414,82	100,00 %	19.974.225,26	17.401.865,39	85.719.849,21	100,00 %	38.956.790,87	0,00
LEGISLATIVA	4.013.085,00	4.116.564,74	67.534,72	3.787.943,99	3,62 %	328.620,75	521.614,41	2.995.324,63	3,49 %	1.121.240,11	0,00
Ação Legislativa	4.013.085,00	4.116.564,74	67.534,72	3.787.943,99	3,62 %	328.620,75	521.614,41	2.995.324,63	3,49 %	1.121.240,11	0,00
JUDICIÁRIA	362.000,00	350.000,00	490,00	309.716,17	0,30 %	40.283,83	47.246,12	246.751,40	0,29 %	103.248,60	0,00
AÇÃO JUDICIÁRIA	362.000,00	350.000,00	490,00	309.716,17	0,30 %	40.283,83	47.246,12	246.751,40	0,29 %	103.248,60	0,00
ADMINISTRAÇÃO	11.745.216,25	12.044.450,00	1.020.930,67	10.113.184,14	9,66 %	1.931.265,86	1.737.331,82	8.655.947,60	10,10 %	3.388.502,40	0,00
Administração Geral	9.989.416,25	10.070.650,00	947.982,07	8.372.634,35	8,00 %	1.698.015,65	1.424.643,45	7.207.684,10	8,41 %	2.862.965,90	0,00
Administração Financeira	1.525.000,00	1.763.000,00	72.948,60	1.537.979,79	1,47 %	225.020,21	284.857,89	1.303.139,41	1,52 %	459.860,59	0,00
Controle Interno	217.800,00	210.800,00	0,00	202.570,00	0,19 %	8.230,00	27.830,48	145.124,09	0,17 %	65.675,91	0,00
Difusão Cultural	13.000,00	0,00	0,00	0,00	0,00 %	0,00	0,00	0,00	0,00 %	0,00	0,00
SEGURANÇA PÚBLICA	51.000,00	34.000,00	0,00	31.539,30	0,03 %	2.460,70	4.205,24	18.923,58	0,02 %	15.076,42	0,00
POLICIAMENTO	51.000,00	34.000,00	0,00	31.539,30	0,03 %	2.460,70	4.205,24	18.923,58	0,02 %	15.076,42	0,00
ASSISTÊNCIA SOCIAL	5.072.356,82	4.597.356,82	362.764,64	2.931.060,74	2,80 %	1.666.296,08	588.757,57	2.091.011,79	2,44 %	2.506.345,03	0,00
Administração Geral	1.346.111,88	1.185.111,88	92.654,90	784.203,05	0,75 %	400.908,83	130.725,42	577.929,05	0,67 %	607.182,83	0,00
Assistência a Criança e ao Adolescente	786.030,00	669.190,00	62.752,65	421.154,09	0,40 %	248.035,91	71.485,92	320.287,84	0,37 %	348.902,16	0,00
Assistência Comunitária	2.940.214,94	2.743.054,94	207.357,09	1.725.703,60	1,65 %	1.017.351,34	386.546,23	1.192.794,90	1,39 %	1.550.260,04	0,00
SAÚDE	28.448.028,81	33.352.489,81	1.896.687,58	27.563.204,96	26,33 %	5.789.284,85	4.608.216,70	21.644.557,78	25,25 %	11.707.932,03	0,00
Administração Geral	2.711.231,25	3.218.231,25	214.503,24	2.763.416,89	2,64 %	454.814,36	437.235,46	1.832.014,54	2,14 %	1.386.216,71	0,00
Normatização e Fiscalização	15.000,00	0,00	0,00	0,00	0,00 %	0,00	0,00	0,00	0,00 %	15.000,00	0,00
Atenção Básica	13.747.730,94	16.441.091,94	565.405,04	13.721.436,89	13,11 %	2.719.655,05	2.451.359,69	11.095.401,52	12,94 %	5.345.690,42	0,00
ASSISTÊNCIA HOSPITALAR E AMBULATORIAL	11.104.919,62	12.890.619,62	1.055.779,30	10.811.329,43	10,33 %	2.079.290,19	1.710.414,55	8.623.547,84	10,06 %	4.267.071,78	0,00
SUPORTE PROFILÁTICO E TERAPEUTICO	238.440,00	266.840,00	61.000,00	213.221,75	0,20 %	53.618,25	9.207,00	93.593,88	0,11 %	173.246,12	0,00
Vigilância Sanitária	29.498,00	9.498,00	0,00	0,00	0,00 %	9.498,00	0,00	0,00	0,00 %	9.498,00	0,00
Vigilância Epidemiológica	601.209,00	511.209,00	0,00	53.800,00	0,05 %	457.409,00	0,00	0,00	0,00 %	511.209,00	0,00
EDUCAÇÃO	37.482.064,75	35.789.964,75	3.221.722,09	30.530.043,02	29,16 %	5.259.921,73	5.549.397,93	26.612.808,24	31,05 %	9.177.156,51	0,00
Administração Geral	4.476.600,00	3.622.500,00	-233.685,03	2.741.371,96	2,62 %	881.128,04	417.039,45	2.459.321,55	2,87 %	1.163.178,45	0,00
Tecnologia da Informação	25.000,00	15.000,00	0,00	0,00	0,00 %	15.000,00	0,00	0,00	0,00 %	15.000,00	0,00
Alimentação e Nutrição	1.094.501,00	1.146.501,00	183.986,00	1.107.308,85	1,06 %	39.192,15	212.766,19	1.005.927,16	1,17 %	140.573,84	0,00
Ensino Fundamental	24.950.476,75	21.641.476,75	823.808,42	19.311.302,81	18,44 %	2.330.173,94	3.937.936,13	17.770.078,39	20,73 %	3.871.398,36	0,00
ENSINO SUPERIOR	3.000,00	3.000,00	0,00	0,00	0,00 %	3.000,00	0,00	0,00	0,00 %	3.000,00	0,00
Educação Infantil	3.975.167,00	5.290.167,00	1.090.000,00	4.245.500,00	4,05 %	1.044.667,00	384.047,47	3.284.169,80	3,83 %	2.005.997,20	0,00
Educação de Jovens e Adultos	431.600,00	548.600,00	100.000,00	293.000,00	0,28 %	255.600,00	127.519,34	251.630,58	0,29 %	296.969,42	0,00
Educação Especial	805.387,00	778.387,00	100.000,00	419.000,00	0,40 %	359.387,00	52.029,28	357.843,36	0,42 %	420.543,64	0,00
Educação Básica	1.720.333,00	2.744.333,00	1.157.612,70	2.412.559,40	2,30 %	331.773,60	418.060,07	1.483.837,40	1,73 %	1.260.495,60	0,00
CULTURA	2.572.459,97	5.871.353,21	1.210.495,55	5.592.926,02	5,34 %	278.427,19	1.038.079,50	4.784.002,76	5,58 %	1.087.350,45	0,00
Difusão Cultural	2.572.459,97	5.871.353,21	1.210.495,55	5.592.926,02	5,34 %	278.427,19	1.038.079,50	4.784.002,76	5,58 %	1.087.350,45	0,00

PREFEITURA MUNICIPAL DE AMELIA RODRIGUES
RELATÓRIO RESUMIDO DA EXECUÇÃO ORÇAMENTÁRIA
DEMONSTRATIVO DA EXECUÇÃO DAS DESPESAS POR FUNÇÃO/SUBFUNÇÃO
ORÇAMENTOS FISCAL E DA SEGURIDADE SOCIAL
JANEIRO A OUTUBRO DE 2024 / BIMESTRE SETEMBRO - OUTUBRO

FUNÇÃO/ SUBFUNÇÃO	DOTAÇÃO INICIAL	DOTAÇÃO ATUALIZADA (a)	Despesas Empenhadas			SALDO (c) = (a - b)	Despesas Liquidadas			SALDO (e) = (a - d)	INSCRITAS EM RESTOS A PAGAR NÃO PROCESSADOS (f)
			No Bimestre	Até o Bimestre (b)	% (b/total b)		No Bimestre	Até Bimestre (d)	% (d/total d)		
URBANISMO	9.690.686,00	16.779.621,26	1.627.246,32	15.141.330,48	14,46 %	1.638.290,78	1.942.930,13	11.715.956,35	13,67 %	5.063.664,91	0,00
Infra-estrutura Urbana	4.448.426,00	8.119.361,26	342.246,32	7.343.170,40	7,01 %	776.190,86	575.002,01	6.057.699,89	7,07 %	2.061.661,37	0,00
Serviços Urbanos	5.242.260,00	8.660.260,00	1.285.000,00	7.798.160,08	7,45 %	862.099,92	1.367.928,12	5.658.256,46	6,60 %	3.002.003,54	0,00
HABITAÇÃO	3.265.000,00	3.041.000,00	1.351.248,93	1.351.248,93	1,29 %	1.689.751,07	0,00	0,00	0,00 %	3.041.000,00	0,00
habitação Urbana	3.265.000,00	3.041.000,00	1.351.248,93	1.351.248,93	1,29 %	1.689.751,07	0,00	0,00	0,00 %	3.041.000,00	0,00
SANEAMENTO	284.000,00	369.000,00	71.000,00	352.478,70	0,34 %	16.521,30	95.578,05	298.910,61	0,35 %	70.089,39	0,00
SANEAMENTO BASICO URBANO	109.000,00	78.000,00	0,00	70.000,00	0,07 %	8.000,00	0,00	59.400,00	0,07 %	18.600,00	0,00
RECURSOS HIDRICOS	175.000,00	291.000,00	71.000,00	282.478,70	0,27 %	8.521,30	95.578,05	239.510,61	0,28 %	51.489,39	0,00
GESTÃO AMBIENTAL	37.000,00	0,00	0,00	0,00	0,00 %	0,00	0,00	0,00	0,00 %	0,00	0,00
Preservação e Conservação Ambiental	37.000,00	0,00	0,00	0,00	0,00 %	0,00	0,00	0,00	0,00 %	0,00	0,00
AGRICULTURA	1.432.500,00	1.272.713,49	-24.450,10	896.801,91	0,86 %	375.911,58	158.169,68	782.304,38	0,91 %	490.409,11	0,00
Administração Geral	1.339.000,00	1.259.213,49	-24.450,10	896.801,91	0,86 %	362.411,58	158.169,68	782.304,38	0,91 %	476.909,11	0,00
ABASTECIMENTO	60.000,00	0,00	0,00	0,00	0,00 %	0,00	0,00	0,00	0,00 %	0,00	0,00
Extensão Rural	6.000,00	0,00	0,00	0,00	0,00 %	0,00	0,00	0,00	0,00 %	0,00	0,00
Promoção da Produção Agropecuária	27.500,00	13.500,00	0,00	0,00	0,00 %	13.500,00	0,00	0,00	0,00 %	13.500,00	0,00
INDÚSTRIA	14.000,00	0,00	0,00	0,00	0,00 %	0,00	0,00	0,00	0,00 %	0,00	0,00
Promoção Comercial	14.000,00	0,00	0,00	0,00	0,00 %	0,00	0,00	0,00	0,00 %	0,00	0,00
TRANSPORTE	155.000,00	70.000,00	-48.856,00	1.144,00	0,00 %	68.856,00	0,00	0,00	0,00 %	70.000,00	0,00
TRANSPORTE RODOVIARIO	155.000,00	70.000,00	-48.856,00	1.144,00	0,00 %	68.856,00	0,00	0,00	0,00 %	70.000,00	0,00
DESPORTO E LAZER	1.560.483,00	831.483,00	0,00	579.152,93	0,55 %	252.330,07	26.754,86	573.885,32	0,67 %	257.597,68	0,00
Desporto Comunitário	1.560.483,00	831.483,00	0,00	579.152,93	0,55 %	252.330,07	26.754,86	573.885,32	0,67 %	257.597,68	0,00
ENCARGOS ESPECIAIS	4.511.643,00	5.656.643,00	720.662,80	5.520.639,53	5,27 %	136.003,47	1.083.583,38	5.299.464,77	6,18 %	357.178,23	0,00
Outros Encargos Especiais	4.511.643,00	5.656.643,00	720.662,80	5.520.639,53	5,27 %	136.003,47	1.083.583,38	5.299.464,77	6,18 %	357.178,23	0,00
Reserva de Contingência	500.000,00	500.000,00	0,00	0,00	0,00 %	500.000,00	0,00	0,00	0,00 %	500.000,00	0,00
RESERVA DE CONTINGÊNCIA	500.000,00	500.000,00	0,00	0,00	0,00 %	500.000,00	0,00	0,00	0,00 %	500.000,00	0,00
DESPESAS INTRA-ORÇAMENTÁRIAS (II)	0,00	0,00	0,00	0,00	0,00 %	0,00	0,00	0,00	0,00 %	0,00	0,00
TOTAL (III) = (I + II)	111.196.523,60	124.676.640,08	11.477.477,20	104.702.414,82	100,00 %	19.974.225,26	17.401.865,39	85.719.849,21	100,00 %	38.956.790,87	0,00

FONTE: Sistema de Contabilidade Pública, Unidade Responsável: PREFEITURA MUNICIPAL DE AMELIA RODRIGUES

PREFEITURA MUNICIPAL DE AMELIA RODRIGUES
RELATÓRIO RESUMIDO DA EXECUÇÃO ORÇAMENTÁRIA
DEMONSTRATIVO DA EXECUÇÃO DAS DESPESAS POR FUNÇÃO/SUBFUNÇÃO
ORÇAMENTOS FISCAL E DA SEGURIDADE SOCIAL
JANEIRO A OUTUBRO DE 2024 / BIMESTRE SETEMBRO - OUTUBRO

RREO - Anexo 2 (LRF, Art 52, Inciso II, Alínea "c")

FUNÇÃO/ SUBFUNÇÃO	DOTAÇÃO INICIAL	DOTAÇÃO ATUALIZADA (a)	Despesas Empenhadas			SALDO (c) = (a - b)	Despesas Liquidadas			SALDO (e) = (a - d)	R\$ 1,00 INSCRITAS EM RESTOS A PAGAR NÃO PROCESSADOS (f)
			No Bimestre	Até o Bimestre (b)	% (b/total b)		No Bimestre	Até Bimestre (d)	% (d/total d)		

JOÃO MANOEL BAHIA MENEZES
Prefeito
MATRICULA 9002

JOSEMILTO ALMEIDA DOS SANTOS
Secretário da Fazenda
MATRICULA 9735

PEROLINA DE OLIVEIRA REIS
Contador
CRC 016107/O-6

(RREO) ANEXO 03 – DEMONST. DA RECEITA CORRENTE LÍQUIDA (10 - OUTUBRO/2024)



Relatório Resumido de Execução Orçamentária
Prefeitura Municipal de Amélia Rodrigues - BA (Poder Executivo)
Orçamentos Fiscal e da Seguridade Social
CNPJ:
Exercício: 2024
Período de referência: 5º bimestre

RREO-Anexo 03 | Tabela 3.2 - Demonstrativo da Receita Corrente Líquida - Municípios

Especificação	Evolução da Receita Corrente Líquida												TOTAL (ÚLTIMOS 12 MESES)	PREVISÃO ATUALIZADA 2024
	EVOLUÇÃO DA RECEITA REALIZADA NOS ÚLTIMOS 12 MESES													
	<R11>	<R10>	<R9>	<R8>	<R7>	<R6>	<R5>	<R4>	<R3>	<R2>	<R1>	<R0>		
RECEITAS CORRENTES (I)	6.013.884,57	12.855.464,00	8.894.287,72	9.200.711,16	9.837.688,90	8.294.412,57	13.147.142,85	10.438.724,05	11.650.866,39	10.048.367,28	10.166.105,96	10.251.852,05	126.756.864,82	114.218.493,00
Impostos, Taxas e Contribuições de Melhoria	679.606,49	1.119.761,62	1.513.219,29	1.711.589,39	934.229,53	888.131,29	791.125,09	620.317,19	1.133.861,54	910.876,38	944.633,54	791.653,91	16.466.129,20	10.070.257,00
PTU	527.425,03	689.871,26	29.298,98	18.682,90	12.653,94	29.857,75	30.252,10	18.485,68	64.286,73	128.553,24	130.859,90	534,358	657.162,90	384.740,00
ISS	319.644,77	355.827,16	300.692,86	288.789,42	335.263,75	319.673,93	303.803,46	307.657,05	363.373,73	316.059,69	389.970,54	354.811,91	4.303.070,17	4.311.462,00
ITR	310,00	4.880,00	8.168,00	9.000,00	78.189,00	39.870,00	33.593,36	7.380,00	57.260,00	144,00	1.250,00	713,00	462.426,41	988.984,00
PIR	27.248,61	448.970,41	694.100,97	237.265,97	296.163,85	219.494,94	238.971,0	22.211,74	269.979,38	308.916,79	294.442,30	29.642,66	5.308.931,18	3.444.975,00
Contribuições	4.718,68	30.257,17	108.653,38	136.207,77	236.263,97	189.280,07	154.917,12	41.269,66	162.825,25	162.916,00	172.369,86	1.541,00	1.236.465,00	1.236.465,00
Receita Patrimonial	168.027,67	105.262,86	96.933,39	96.799,85	98.665,39	110.217,69	115.844,32	125.928,80	179.734,34	157.170,81	152.401,55	188.144,63	1.513.238,56	1.939.320,00
Outras Receitas Patrimoniais	168.027,67	105.262,86	96.933,39	96.799,85	98.665,39	110.217,69	115.844,32	125.928,80	179.734,34	157.170,81	152.401,55	188.144,63	1.513.238,56	1.939.320,00
Receita Agropecuária													0,00	0,00
Receita Industrial													0,00	0,00
Receita de Serviços													0,00	0,00
Transferências Correntes	8.827.912,48	11.450.108,52	8.117.233,38	9.398.910,86	8.933.846,62	8.295.245,03	12.237.897,14	8.491.261,63	10.245.268,84	8.379.475,50	9.013.337,17	9.270.786,41	114.726.272,88	107.742.449,00
Conta-Pere de FPM	3.186.893,00	5.029.185,74	3.486.979,07	4.741.287,19	2.935.692,14	3.100.888,84	3.096.851,48	3.873.157,12	4.398.865,54	3.283.117,29	3.418.907,27	2.896.862,99	42.716.777,83	46.338.834,00
Conta-Pere de CMS	640.048,06	972.784,18	877.550,18	744.638,39	786.308,35	1.022.143,24	739.511,88	897.296,14	1.043.207,13	831.311,44	879.816,86	1.086.463,50	10.504.165,00	9.128.282,00
Conta-Pere de PVA	348.886,98	72.811,86	108.398,88	153.533,42	82.184,27	77.853,25	96.997,22	198.841,23	239.268,80	143.382,90	114.332,18	145.441,32	1.726.591,23	2.637.030,00
Conta-Pere de ITR	491,03	134,84	47,24	1.035,25	533,40	180,85	275,87	58,26	124,29	1.824,95	452,38	12.884,71	17.059,11	17.000,00
Transferências de L.O. nº 11/1999	4.111,45	4.883,18	4.957,70	5.123,00	6.018,58	5.204,67	5.478,29	6.898,85	6.261,74	8.298,06	8.095,08	71.800,22	71.800,22	48.878,00
Transferências de FUNDIB	2.217.229,26	2.543.225,18	3.733.924,98	2.249.762,01	1.933.319,90	2.711.123,63	2.320.840,88	2.349.346,42	2.229.266,90	2.293.004,50	2.298.675,15	2.145.539,78	28.860.707,87	27.863.143,00
Outras Transferências Correntes	2.465.225,19	2.837.622,96	906.991,33	1.296.513,90	2.955.779,99	1.919.589,25	5.450.111,72	2.225.172,59	2.629.213,74	2.459.391,74	2.339.897,25	2.841.797,79	29.816.301,52	19.691.882,00
Outras Receitas Correntes	143,83	330,30	52,76	31.469,98	157,96	978,62	1.288,43	1.853,37	1.344,69	58.629,70	1.287,10	97,324,24	179.403,00	179.403,00
DEDUÇÕES (II)	85.226,11	919.739,52	894.672,60	1.128.602,33	759.745,39	860.973,01	862.347,10	981.891,22	736.780,69	801.774,77	729.896,03	821.084,82	10.412.358,29	10.984.382,40
Conta de Serviço para o Povo da Previdência Social													0,00	0,00
Compensação Financeira entre Regimes Previdenciários													0,00	0,00
Outras DEDUÇÕES (II)													0,00	0,00
Outras DEDUÇÕES (II)													0,00	0,00
Receita de Multas e de Juros de Mora	820.285,41	919.159,62	894.672,60	1.128.602,33	759.745,39	860.973,01	862.347,10	981.891,22	736.780,69	801.774,77	729.896,03	821.084,82	10.412.358,29	10.984.382,40
Receita Corrente Líquida (III) - (I) - (II)	3.758.426,16	11.765.904,16	9.020.180,12	8.861.668,85	8.278.183,21	8.433.909,55	9.254.794,85	8.068.424,83	10.501.427,60	9.116.592,81	9.434.053,83	9.380.127,23	112.884.279,43	101.242.066,60
Transferências Operacionais (III - IV)													0,00	0,00
Transferências Operacionais (III - V)													0,00	0,00
Transferências Operacionais (III - VI)													0,00	0,00
Transferências Operacionais (III - VII)													0,00	0,00
Transferências Operacionais (III - VIII)													0,00	0,00
Transferências Operacionais (III - IX)													0,00	0,00
Transferências Operacionais (III - X)													0,00	0,00
Transferências Operacionais (III - XI)													0,00	0,00
Transferências Operacionais (III - XII)													0,00	0,00
Transferências Operacionais (III - XIII)													0,00	0,00
Transferências Operacionais (III - XIV)													0,00	0,00
Transferências Operacionais (III - XV)													0,00	0,00
Transferências Operacionais (III - XVI)													0,00	0,00
Transferências Operacionais (III - XVII)													0,00	0,00
Transferências Operacionais (III - XVIII)													0,00	0,00
Transferências Operacionais (III - XIX)													0,00	0,00
Transferências Operacionais (III - XX)													0,00	0,00
Transferências Operacionais (III - XXI)													0,00	0,00
Transferências Operacionais (III - XXII)													0,00	0,00
Transferências Operacionais (III - XXIII)													0,00	0,00
Transferências Operacionais (III - XXIV)													0,00	0,00
Transferências Operacionais (III - XXV)													0,00	0,00
Transferências Operacionais (III - XXVI)													0,00	0,00
Transferências Operacionais (III - XXVII)													0,00	0,00
Transferências Operacionais (III - XXVIII)													0,00	0,00
Transferências Operacionais (III - XXIX)													0,00	0,00
Transferências Operacionais (III - XXX)													0,00	0,00
Transferências Operacionais (III - XXXI)													0,00	0,00
Transferências Operacionais (III - XXXII)													0,00	0,00
Transferências Operacionais (III - XXXIII)													0,00	0,00
Transferências Operacionais (III - XXXIV)													0,00	0,00
Transferências Operacionais (III - XXXV)													0,00	0,00
Transferências Operacionais (III - XXXVI)													0,00	0,00
Transferências Operacionais (III - XXXVII)													0,00	0,00
Transferências Operacionais (III - XXXVIII)													0,00	0,00
Transferências Operacionais (III - XXXIX)													0,00	0,00
Transferências Operacionais (III - XL)													0,00	0,00
Transferências Operacionais (III - XLI)													0,00	0,00
Transferências Operacionais (III - XLII)													0,00	0,00
Transferências Operacionais (III - XLIII)													0,00	0,00
Transferências Operacionais (III - XLIV)													0,00	0,00
Transferências Operacionais (III - XLV)													0,00	0,00
Transferências Operacionais (III - XLVI)													0,00	0,00
Transferências Operacionais (III - XLVII)													0,00	0,00
Transferências Operacionais (III - XLVIII)													0,00	0,00
Transferências Operacionais (III - XLIX)													0,00	0,00
Transferências Operacionais (III - L)													0,00	0,00
Transferências Operacionais (III - LI)													0,00	0,00
Transferências Operacionais (III - LII)													0,00	0,00
Transferências Operacionais (III - LIII)													0,00	0,00
Transferências Operacionais (III - LIV)													0,00	0,00
Transferências Operacionais (III - LV)													0,00	0,00
Transferências Operacionais (III - LVI)													0,00	0,00
Transferências Operacionais (III - LVII)													0,00	0,00
Transferências Operacionais (III - LVIII)													0,00	0,00
Transferências Operacionais (III - LVIX)														

**(RREO) ANEXO 04 – DEMONST. RECEITAS E DESPESAS PREV. DO REGIME PRÓPRIO DE PREV. DOS SERVIDORES
(10 - OUTUBRO/2024)**

PREFEITURA MUNICIPAL AMELIA RODRIGUES
RELATÓRIO RESUMIDO DA EXECUÇÃO ORÇAMENTÁRIA
DEMONSTRATIVO DAS RECEITAS E DESPESAS PREVIDENCIÁRIAS E DAS RECEITAS E DESPESAS ASSOCIADAS ÀS PENSÕES E INATIVOS MILITARES
ORÇAMENTO DA SEGURIDADE SOCIAL
JANEIRO A OUTUBRO 2024 / BIMESTRE SETEMBRO - OUTUBRO

RREO - ANEXO 4 (LRF, Art 53, inciso II)

Em reais

REGIME PRÓPRIO DE PREVIDÊNCIA DOS SERVIDORES - RPPS						
FUNDO EM CAPITALIZAÇÃO (PLANO PREVIDENCIÁRIO)						
RECEITAS PREVIDENCIÁRIAS - RPPS (FUNDO EM CAPITALIZAÇÃO)	PREVISÃO ATUALIZADA (a)	RECEITAS REALIZADAS Até o Bimestre (b)				
RECEITAS CORRENTES (I)	0,00	0,00				
Receita de Contribuições dos Segurados	0,00	0,00				
Ativo	0,00	0,00				
Inativo	0,00	0,00				
Pensionista	0,00	0,00				
Receita de Contribuições Patronais	0,00	0,00				
Ativo	0,00	0,00				
Inativo	0,00	0,00				
Pensionista	0,00	0,00				
Receita Patrimonial	0,00	0,00				
Receitas Imobiliárias	0,00	0,00				
Receitas de Valores Mobiliários	0,00	0,00				
Outras Receitas Patrimoniais	0,00	0,00				
Receita de Serviços	0,00	0,00				
Outras Receitas Correntes	0,00	0,00				
Compensação Financeira entre os Regimes	0,00	0,00				
Aportes Periódicos para Amortização de Déficit Atuarial do RPPS (II)	0,00	0,00				
Demais Receitas Correntes	0,00	0,00				
RECEITAS DE CAPITAL (III)	0,00	0,00				
Alienação de Bens, Direitos e Ativos	0,00	0,00				
Amortização de Empréstimos	0,00	0,00				
Outras Receitas de Capital	0,00	0,00				
TOTAL DAS RECEITAS DO FUNDO EM CAPITALIZAÇÃO - (IV) = (I + III - II)	0,00	0,00				
DESPESAS PREVIDENCIÁRIAS - RPPS (FUNDO EM CAPITALIZAÇÃO)	DOTAÇÃO ATUALIZADA (c)	DESPESAS EMPENHADAS Até o Bimestre (d)	DESPESAS LIQUIDADAS Até o Bimestre (e)	DESPESAS PAGAS Até o Bimestre (f)	INSCRITAS EM RESTOS A PAGAR NÃO PROCESSADOS No Exercício (g)	
Benefícios	0,00	0,00	0,00	0,00	0,00	
Aposentadorias	0,00	0,00	0,00	0,00	0,00	
Pensões por Morte	0,00	0,00	0,00	0,00	0,00	
Outras Despesas Previdenciárias	0,00	0,00	0,00	0,00	0,00	
Compensação Financeira entre os Regimes	0,00	0,00	0,00	0,00	0,00	
Demais Despesas Previdenciárias	0,00	0,00	0,00	0,00	0,00	
TOTAL DAS DESPESAS DO FUNDO EM CAPITALIZAÇÃO (V)	0,00	0,00	0,00	0,00	0,00	
RESULTADO PREVIDENCIÁRIO - FUNDO EM CAPITALIZAÇÃO (VI) = (IV - V)	0,00	0,00	0,00	0,00	-	
RECURSOS RPPS ARRECADADOS EM EXERCÍCIOS ANTERIORES	PREVISÃO ORÇAMENTÁRIA					
VALOR	0,00					
RESERVA ORÇAMENTÁRIA DO RPPS	PREVISÃO ORÇAMENTÁRIA					
VALOR	0,00					
APORTES DE RECURSOS PARA O FUNDO EM CAPITALIZAÇÃO DO RPPS	APORTES REALIZADOS					
Plano de Amortização - Contribuição Patronal Suplementar	0,00					
Plano de Amortização - Aporte Periódico de Valores Predefinidos	0,00					
Outros Aportes para o RPPS	0,00					
Recursos para Cobertura de Déficit Financeiro	0,00					
BENS E DIREITOS DOS RPPS (FUNDO EM CAPITALIZAÇÃO)	SALDO ATUAL					
Caixa e Equivalentes de Caixa	0,00					
Investimentos e Aplicações	0,00					
Outros Bens e Direitos	0,00					

FUNDO EM REPARTIÇÃO (PLANO FINANCEIRO)					
RECEITAS PREVIDENCIÁRIAS - RPPS (FUNDO EM REPARTIÇÃO)	PREVISÃO ATUALIZADA (a)	RECEITAS REALIZADAS Até o Bimestre (b)			
RECEITAS CORRENTES (VII)	0,00	0,00			
Receita de Contribuições dos Segurados	0,00	0,00			
Ativo	0,00	0,00			
Inativo	0,00	0,00			
Pensionista	0,00	0,00			
Receita de Contribuições Patronais	0,00	0,00			
Ativo	0,00	0,00			
Inativo	0,00	0,00			
Pensionista	0,00	0,00			
Receita Patrimonial	0,00	0,00			
Receitas Imobiliárias	0,00	0,00			
Receitas de Valores Mobiliários	0,00	0,00			
Outras Receitas Patrimoniais	0,00	0,00			
Receita de Serviços	0,00	0,00			
Outras Receitas Correntes	0,00	0,00			
Compensação Financeira entre os Regimes	0,00	0,00			
Demais Receitas Correntes	0,00	0,00			
RECEITAS DE CAPITAL (VIII)	0,00	0,00			
Alienação de Bens, Direitos e Ativos	0,00	0,00			
Amortização de Empréstimos	0,00	0,00			
Outras Receitas de Capital	0,00	0,00			
TOTAL DAS RECEITAS DO FUNDO EM REPARTIÇÃO (IX) = (VII + VIII)	0,00	0,00			
DESPESAS PREVIDENCIÁRIAS - RPPS (FUNDO EM REPARTIÇÃO)	DOTAÇÃO ATUALIZADA (c)	DESPESAS EMPENHADAS Até o Bimestre (d)	DESPESAS LIQUIDADAS Até o Bimestre (e)	DESPESAS PAGAS Até o Bimestre (f)	INSCRITAS EM RESTOS A PAGAR NÃO PROCESSADOS No Exercício (g)
Benefícios	0,00	0,00	0,00	0,00	0,00
Aposentadorias	0,00	0,00	0,00	0,00	0,00
Pensões por Morte	0,00	0,00	0,00	0,00	0,00
Outras Despesas Previdenciárias	0,00	0,00	0,00	0,00	0,00
Compensação Financeira entre os Regimes	0,00	0,00	0,00	0,00	0,00
Demais Despesas Previdenciárias	0,00	0,00	0,00	0,00	0,00
TOTAL DAS DESPESAS DO FUNDO EM REPARTIÇÃO (X)	0,00	0,00	0,00	0,00	0,00
RESULTADO PREVIDENCIÁRIO - FUNDO EM REPARTIÇÃO (XI) = (IX - X)	0,00	0,00	0,00	0,00	-
APORTES DE RECURSOS PARA O FUNDO EM REPARTIÇÃO DO RPPS		APORTES REALIZADOS			
Recursos para Cobertura de Insuficiências Financeiras		0,00			
Recursos para Formação de Reserva		0,00			
BENS E DIREITOS DOS RPPS (FUNDO EM REPARTIÇÃO)		SALDO ATUAL			
Caixa e Equivalentes de Caixa		0,00			
Investimentos e Aplicações		0,00			
Outros Bens e Direitos		0,00			
ADMINISTRAÇÃO DO REGIME PRÓPRIO DE PREVIDÊNCIA DOS SERVIDORES - RPPS					
RECEITAS DA ADMINISTRAÇÃO - RPPS	PREVISÃO ATUALIZADA (a)	RECEITAS REALIZADAS Até o Bimestre (b)			
Receitas Correntes	0,00	0,00			
TOTAL DAS RECEITAS DA ADMINISTRAÇÃO RPPS (XII)	0,00	0,00			
DESPESAS DA ADMINISTRAÇÃO - RPPS	DOTAÇÃO ATUALIZADA (c)	DESPESAS EMPENHADAS Até o Bimestre (d)	DESPESAS LIQUIDADAS Até o Bimestre (e)	DESPESAS PAGAS Até o Bimestre (f)	INSCRITAS EM RESTOS A PAGAR NÃO PROCESSADOS No Exercício (g)
Despesas Correntes (XIII)	0,00	0,00	0,00	0,00	0,00
Pessoal e Encargos Sociais	0,00	0,00	0,00	0,00	0,00
Demais Despesas Correntes	0,00	0,00	0,00	0,00	0,00
Despesas de Capital (XIV)	0,00	0,00	0,00	0,00	0,00
TOTAL DAS DESPESAS DA ADMINISTRAÇÃO RPPS (XV)=(XIII + XIV)	0,00	0,00	0,00	0,00	0,00
RESULTADO DA ADMINISTRAÇÃO RPPS (XVI)=(XII - XV)	0,00	0,00	0,00	0,00	-
BENS E DIREITOS - ADMINISTRAÇÃO DO RPPS		SALDO ATUAL			
Caixa e Equivalentes de Caixa		0,00			
Investimentos e Aplicações		0,00			
Outros Bens e Direitos		0,00			

BENEFÍCIOS PREVIDENCIÁRIOS MANTIDOS PELO TESOUREO					
RECEITAS PREVIDENCIÁRIAS (BENEFÍCIOS MANTIDOS PELO TESOUREO)	PREVISÃO ATUALIZADA (a)	RECEITAS REALIZADAS Até o Bimestre (b)			
Contribuições dos Servidores	0,00	0,00			
Demais Receitas Previdenciárias	0,00	0,00			
TOTAL DAS RECEITAS (BENEFÍCIOS MANTIDOS PELO TESOUREO) (XVII)	0,00	0,00			


DESPEAS PREVIDENCIÁRIAS (BENEFÍCIOS MANTIDOS PELO TESOUREO)	DOTAÇÃO ATUALIZADA (c)	DESPEAS EMPENHADAS Até o Bimestre (d)	DESPEAS LIQUIDADAS Até o Bimestre (e)	DESPEAS PAGAS Até o Bimestre (f)	INSCRITAS EM RESTOS A PAGAR NÃO PROCESSADOS No Exercício (g)
Aposentadorias	0,00	0,00	0,00	0,00	0,00
Pensões	0,00	0,00	0,00	0,00	0,00
Outras Despesas Previdenciárias	0,00	0,00	0,00	0,00	0,00
TOTAL DAS DESPEAS (BENEFÍCIOS MANTIDOS PELO TESOUREO) (XVIII)	0,00	0,00	0,00	0,00	0,00
RESULTADO DOS BENEFÍCIOS MANTIDOS PELO TESOUREO (XIX) = (XVII - XVIII)	0,00	0,00	0,00	0,00	-

JOÃO MANOEL BAHIA MENEZES
Prefeito
MATRICULA 9002

JOSEMILTO ALMEIDA DOS SANTOS
Secretário da Fazenda
MATRICULA 9735


PEROLINA DE OLIVEIRA REIS
Contador
CRC 016107/O-6

(RREO) ANEXO 06 – DEMONST. DO RESULTADO PRIMÁRIO - MUNICÍPIOS (10 - OUTUBRO/2024)

 <p>Sistema de Informações Contábeis e Fiscais do Setor Público Brasileiro</p> <p>TESOURO NACIONAL</p>	Relatório Resumido de Execução Orçamentária
	Prefeitura Municipal de Amélia Rodrigues - BA (Poder Executivo)
	Orçamentos Fiscal e da Seguridade Social
	CNPJ:
	Exercício: 2024
	Período de referência: 5º bimestre

RREO-Anexo 04 | Tabela 4 - Demonstrativo das Receitas e Despesas Previdenciárias

Notas Explicativas	Valores
	31/10/2024
Notas Explicativas	-
Notas Explicativas	-


RREO-Anexo 06 | Tabela 6.3 - Demonstrativo dos Resultados Primário e Nominal - Municípios

Cálculo Acima da Linha - Receitas Primárias	Receita Orçamentária	
	PREVISÃO ATUALIZADA	Até o Bimestre / 2024 RECEITAS REALIZADAS (a)
Cálculo Acima da Linha - Receitas Primárias	-	-
RECEITAS CORRENTES (EXCETO FONTES RPPS) (I)	103.324.066,60	95.788.546,09
Impostos, Taxas e Contribuições de Melhoria	10.370.257,00	8.608.767,09
IPTU	384.748,00	534.832,60
ISS	4.311.492,00	3.421.618,24
ITBI	998.694,00	478.838,41
IRRF	3.444.915,00	2.603.285,96
Outros Impostos, Taxas e Contribuições de Melhoria	1.230.408,00	1.570.191,88
Contribuições		
Receita Patrimonial	1.929.320,00	1.301.947,87
Aplicações Financeiras (II)	1.929.320,00	1.301.947,87
Outras Receitas Patrimoniais		
Transferências Correntes	90.848.086,60	85.781.181,72
Cota-Parte do FPM	37.800.234,00	28.902.797,45
Cota-Parte do ICMS	7.300.225,60	7.109.867,98
Cota-Parte do IPVA	2.110.024,00	1.049.906,73
Cota-Parte do ITR	13.600,00	13.146,66
Transferências da LC nº 61/1989	48.978,00	63.045,59
Transferências do FUNDEB	27.883.143,00	24.119.761,85
Outras Transferências Correntes	15.691.882,00	24.522.655,46
Demais Receitas Correntes	176.403,00	96.649,41
Outras Receitas Financeiras (III)		
Receitas Correntes Restantes	176.403,00	96.649,41
RECEITAS PRIMÁRIAS CORRENTES (EXCETO FONTES RPPS) (IV) = (I - (II + III))	101.394.746,60	94.486.598,22
RECEITAS PRIMÁRIAS CORRENTES (COM FONTES RPPS) (V)		
RECEITAS NÃO PRIMÁRIAS CORRENTES (COM FONTES RPPS) (VI)		
RECEITAS DE CAPITAL (EXCETO FONTES RPPS) (VII)	7.872.457,00	4.398.942,67
Operações de Crédito (VIII)		
Amortização de Empréstimos (IX)		
Alienação de Bens	0,00	0,00
Receitas de Alienação de Investimentos Temporários (X)		
Receitas de Alienação de Investimentos Permanentes (XI)		
Outras Alienações de Bens		
Transferências de Capital	7.872.457,00	4.398.942,67
Convênios	7.458.576,00	591.400,57
Outras Transferências de Capital	413.881,00	3.807.542,10
Outras Receitas de Capital	0,00	0,00
Outras Receitas de Capital Não Primárias (XII)		
Outras Receitas de Capital Primárias		
RECEITAS PRIMÁRIAS DE CAPITAL (EXCETO FONTES RPPS) (XIII) = (VII - (VIII + IX + X + XI + XII))	7.872.457,00	4.398.942,67
RECEITAS PRIMÁRIAS DE CAPITAL (COM FONTES RPPS) (XIV)		
RECEITAS NÃO PRIMÁRIAS DE CAPITAL (COM FONTES RPPS) (XV)		
RECEITA PRIMÁRIA TOTAL (XVI) = (IV + V + XIII + XIV)	109.267.203,60	98.885.540,89
RECEITA PRIMÁRIA TOTAL (EXCETO FONTES RPPS) (XVII) = (IV + XIII)	109.267.203,60	98.885.540,89

 <p> Sistema de Informações Contábeis e Fiscais do Poder Público Brasileiro TESOURO NACIONAL </p>	Relatório Resumido de Execução Orçamentária	
	Prefeitura Municipal de Amélia Rodrigues - BA (Poder Executivo)	
	Orçamentos Fiscal e da Seguridade Social	
	CNPJ:	
	Exercício: 2024	
Período de referência: 5º bimestre		

RREO-Anexo 06 | Tabela 6.3 - Demonstrativo dos Resultados Primário e Nominal - Municípios

Cálculo Acima da Linha - Despesas Primárias	Despesa Orçamentária						
	Até o Bimestre / 2024						
	DOTAÇÃO ATUALIZADA	DESPESAS EMPENHADAS	DESPESAS LIQUIDADAS	DESPESAS PAGAS (b)	RESTOS A PAGAR PROCESSADOS PAGOS (b)	RESTOS A PAGAR NÃO PROCESSADOS LIQUIDADOS	PAGOS (c)
Cálculo Acima da Linha - Despesas Primárias							
DESPESAS CORRENTES (EXCETO FONTES RPPS) (XVIII)	102.465.547,18	88.734.220,47	73.891.310,21	73.486.349,62	1.234.051,61	707.402,80	707.303,99
Pessoal e Encargos Sociais	62.495.797,24	54.752.808,21	46.030.809,43	46.030.809,43	818.667,52		
Juros e Encargos da Dívida (XX)							
Outras Despesas Correntes	39.969.749,94	33.981.412,26	27.860.500,78	27.405.540,19	415.383,99	707.402,80	707.303,99
DESPESAS PRIMÁRIAS CORRENTES (EXCETO FONTES RPPS) (XXI)	102.465.547,18	88.734.220,47	73.891.310,21	73.486.349,62	1.234.051,61	707.402,80	707.303,99
DESPESAS NÃO PRIMÁRIAS CORRENTES (COM FONTES RPPS) (XXII)							
DESPESAS DE CAPITAL (EXCETO FONTES RPPS) (XXIII)	21.691.092,90	15.968.194,35	11.828.539,00	11.828.539,00	0,00	29.999,97	29.999,97
Investimentos	17.441.276,90	11.794.256,21	7.692.363,12	7.692.363,12	0,00	29.999,97	29.999,97
Inversões Financeiras	0,00	0,00	0,00	0,00	0,00	0,00	0,00
Concessão de Empréstimos e Financiamentos (XXIV)							
Aquisição de Título de Capital já Integralizado (XXV)							
Aquisição de Título de Crédito (XXVI)							
Demais Inversões Financeiras							
Amortização da Dívida (XXVII)	4.248.816,00	4.173.938,14	4.136.175,88	4.136.175,88			
DESPESAS PRIMÁRIAS DE CAPITAL (EXCETO FONTES RPPS) (XXVIII) = (XXIII - (XXIV + XXV + XXVI + XXVII))	17.441.276,90	11.794.256,21	7.692.363,12	7.692.363,12	0,00	29.999,97	29.999,97
RESERVA DE CONTINGÊNCIA (XXIX)	500.000,00						
DESPESAS PRIMÁRIAS DE CAPITAL (COM FONTES RPPS) (XXX)							
DESPESAS NÃO PRIMÁRIAS DE CAPITAL (COM FONTES RPPS) (XXXI)							
DESPESA PRIMÁRIA TOTAL (XXXII) = (XX + XXI + XXVIII + XXIX + XXX)	120.426.824,08	100.528.476,68	81.583.673,33	81.188.712,74	1.234.051,61	797.402,77	797.303,96
DESPESA PRIMÁRIA TOTAL (EXCETO FONTES RPPS) (XXXIII) = (XX + XXVIII + XXIX)	120.426.824,08	100.528.476,68	81.583.673,33	81.188.712,74	1.234.051,61	797.402,77	797.303,96

 <p>Sistema de Informações Contábeis e Fiscais do Setor Público Brasileiro TESOURO NACIONAL</p>	Relatório Resumido de Execução Orçamentária
	Prefeitura Municipal de Amélia Rodrigues - BA (Poder Executivo)
	Orçamentos Fiscal e da Seguridade Social
	CNPJ:
	Exercício: 2024
	Período de referência: 5º bimestre

RREO-Anexo 06 | Tabela 6.3 - Demonstrativo dos Resultados Primário e Nominal - Municípios

Resultado Primário - Acima da Linha	Até o Bimestre / 2024
	VALOR
Resultado Primário - Acima da Linha	-
RESULTADO PRIMÁRIO (COM RPPS) - Acima da Linha (XXXIV) = (XVIa - (XXXIIa + XXXIIb + XXXIIc))	15.725.472,58
RESULTADO PRIMÁRIO (SEM RPPS) - Acima da Linha (XXXV) = (XVIIa - (XXXIIIa + XXXIIIb + XXXIIIc))	15.725.472,58

RREO-Anexo 06 | Tabela 6.3 - Demonstrativo dos Resultados Primário e Nominal - Municípios

Meta Fiscal para o Resultado Primário	Meta Fixada na LDO
	VALOR CORRENTE
Meta Fiscal para o Resultado Primário	-
Meta fixada no Anexo de Metas Fiscais da LDO para o exercício de referência	463.657,56

RREO-Anexo 06 | Tabela 6.3 - Demonstrativo dos Resultados Primário e Nominal - Municípios

Juros Nominais	Até o Bimestre / 2024
	VALOR INCORRIDO
Juros Nominais	-
Juros, Encargos e Variações Monetárias Ativos (Exceto RPPS) (XXXVI)	1.301.947,87
Juros, Encargos e Variações Monetárias Passivos (Exceto RPPS) (XXXVII)	

RREO-Anexo 06 | Tabela 6.3 - Demonstrativo dos Resultados Primário e Nominal - Municípios

Resultado Nominal - Acima da Linha	Até o Bimestre / 2024
	VALOR
Resultado Nominal - Acima da Linha	-
RESULTADO NOMINAL (SEM RPPS) - Acima da Linha (XXXVIII) = XXXV + (XXXVI - XXXVII)	17.027.420,45

RREO-Anexo 06 | Tabela 6.3 - Demonstrativo dos Resultados Primário e Nominal - Municípios

Cálculo Abaixo da Linha - Resultado Nominal	Saldo	
	Em 31/12/2023 (a)	Até o Bimestre 2024 (b)
Cálculo Abaixo da Linha - Resultado Nominal	-	-
DÍVIDA CONSOLIDADA (XXXIX)	96.040.428,99	91.904.253,11
DEDUÇÕES (XL)	8.176.930,81	22.110.835,71
Disponibilidade de Caixa	5.912.253,54	19.827.802,38
Disponibilidade de Caixa Bruta	12.234.337,23	25.359.855,63
(-) Restos a Pagar Processados (XLI)	3.006.738,50	1.772.686,89
(-) Depósitos Restituíveis e Valores Vinculados	3.315.345,19	3.759.366,36
Demais Haveres Financeiros	2.264.677,27	2.283.033,33
DÍVIDA CONSOLIDADA LÍQUIDA (XLII) = (XXXIX - XL)	87.863.498,18	69.793.417,40

RREO-Anexo 06 | Tabela 6.3 - Demonstrativo dos Resultados Primário e Nominal - Municípios


Resultado Nominal - Abaixo da Linha	Até o Bimestre / 2024
	VALOR
Resultado Nominal - Abaixo da Linha	-
RESULTADO NOMINAL (SEM RPPS) - Abaixo da Linha (XLIII) = (XLIIa - XLIIb)	18.070.060,78

RREO-Anexo 06 | Tabela 6.3 - Demonstrativo dos Resultados Primário e Nominal - Municípios

Meta Fiscal para o Resultado Nominal	Meta Fixada na LDO
	VALOR CORRENTE
Meta Fiscal para o Resultado Nominal	-
Meta fixada no Anexo de Metas Fiscais da LDO para o exercício de referência	4.372.223,06

RREO-Anexo 06 | Tabela 6.3 - Demonstrativo dos Resultados Primário e Nominal - Municípios

Ajuste Metodológico	Até o Bimestre / 2024
	VALOR
Ajuste Metodológico	-
VARIAÇÃO DO SALDO DE RPP (XLIV) = (XLIIb - XLIIa)	-1.234.051,61
RECEITA DE ALIENAÇÃO DE INVESTIMENTOS PERMANENTES (XLV) = (XI)	0,00
VARIAÇÃO CAMBIAL (XLVI)	
VARIAÇÃO DO SALDO DE PRECATORIOS INTEGRANTES DA DC (XLVII)	
VARIAÇÃO DO SALDO DAS DEMAIS OBRIGAÇÕES INTEGRANTES DA DC (XLVIII)	
OUTROS AJUSTES (XLIX)	191.391,28
RESULTADO NOMINAL (SEM RPPS) AJUSTADO - Abaixo da Linha (L) = (XLIII + (XLIV - XLV - XLVI + XLVII + XLVIII) +/- (XLIX))	17.027.420,45

 Sistema de Informações Contábeis e Fiscais do Setor Público Brasileiro TESOURO NACIONAL	Relatório Resumido de Execução Orçamentária
	Prefeitura Municipal de Amélia Rodrigues - BA (Poder Executivo)
	Orçamentos Fiscal e da Seguridade Social
	CNPJ:
	Exercício: 2024
	Período de referência: 5º bimestre

RREO-Anexo 06 | Tabela 6.3 - Demonstrativo dos Resultados Primário e Nominal - Municípios

Resultado Primário - Abaixo da Linha	Até o Bimestre / 2024
	VALOR
Resultado Primário - Abaixo da Linha	-
RESULTADO PRIMÁRIO (SEM RPPS) - Abaixo da Linha (LI) = (L) - (XXXVI - XXXVII)	15.725.472,58

RREO-Anexo 06 | Tabela 6.3 - Demonstrativo dos Resultados Primário e Nominal - Municípios

Informações Adicionais	PREVISÃO ORÇAMENTÁRIA
	PREVISÃO ORÇAMENTÁRIA
Informações Adicionais	-
SALDO DE EXERCÍCIOS ANTERIORES	
Recursos Arrecadados em Exercícios Anteriores - RPPS	
Superávit Financeiro Utilizado para Abertura e Reabertura de Créditos Adicionais	
RESERVA ORÇAMENTÁRIA DO RPPS	

RREO-Anexo 06 | Tabela 6.3 - Demonstrativo dos Resultados Primário e Nominal - Municípios

Notas Explicativas	Valores
	31/10/2024
Notas Explicativas	-
Notas Explicativas	

(RREO) ANEXO 07 – DEMONST. DOS RESTOS A PAGAR POR PODER E ÓRGÃO (10 - OUTUBRO/2024)

PREFEITURA MUNICIPAL DE AMELIA RODRIGUES
RELATÓRIO RESUMIDO DA EXECUÇÃO ORÇAMENTÁRIA
DEMONSTRATIVO DOS RESTOS A PAGAR POR PODER E ÓRGÃO
ORÇAMENTOS FISCAL E DA SEGURIDADE SOCIAL
JANEIRO A OUTUBRO 2024/ BIMESTRE SETEMBRO - OUTUBRO

RREO - Anexo 7 (LRF, art. 53, inciso V)

R\$ 1,00

PODER / ORGÃO	RESTOS A PAGAR PROCESSADOS					RESTOS A PAGAR NÃO PROCESSADOS					Saldo Total (a+b)	
	Inscritos		Pagos	Cancelados	Saldo (a)	Inscritos		Liquidados	Pagos	Cancelados		Saldo (b)
	Em Exercícios Anteriores	Em 31 de dezembro de				Em Exercícios Anteriores	Em 31 de dezembro de					
RESTOS A PAGAR (EXCETO INTRA-ORÇAMENTÁRIOS)	1.772.686,89	1.234.051,61	1.234.051,61	0,00	1.772.686,89	284.233,86	737.806,81	737.402,57	737.303,96	0,00	284.736,71	2.057.423,60
EXECUTIVO	1.772.686,89	1.233.551,61	1.233.551,61	0,00	1.772.686,89	284.233,86	678.428,11	678.023,90	677.925,29	0,00	284.736,68	2.057.423,57
FUNDO DE HABITAÇÃO DE INTERESSE SOCIAL	0,00	0,00	0,00	0,00	0,00	0,00	0,00	0,00	0,00	0,00	0,00	0,00
FUNDO MUNICIPAL DE ASSISTÊNCIA SOCIAL	105.627,96	108.416,83	108.416,83	0,00	105.627,96	596,77	8.876,92	8.876,92	8.876,92	0,00	596,77	106.224,73
FUNDO MUNICIPAL DE EDUCAÇÃO	547.923,35	378.760,67	378.760,67	0,00	547.923,35	35.162,92	58.989,98	58.989,98	58.989,98	0,00	35.162,92	583.086,27
FUNDO MUNICIPAL DE SAÚDE	348.240,53	514.177,08	514.177,08	0,00	348.240,53	24.237,28	113.744,34	113.382,14	113.382,14	0,00	24.599,48	372.840,01
PREFEITURA MUNICIPAL AMELIA RODRIGUES	770.895,05	232.197,03	232.197,03	0,00	770.895,05	224.236,89	496.816,87	496.774,86	496.676,25	0,00	224.377,51	995.272,56
LEGISLATIVO	0,00	500,00	500,00	0,00	0,00	0,00	59.378,70	59.378,67	59.378,67	0,00	0,03	0,03
CÂMARA MUNICIPAL	0,00	500,00	500,00	0,00	0,00	0,00	59.378,70	59.378,67	59.378,67	0,00	0,03	0,03
RESTOS A PAGAR (INTRA-ORÇAMENTÁRIOS) (II)	0,00	0,00	0,00	0,00	0,00	0,00	0,00	0,00	0,00	0,00	0,00	0,00
TOTAL (III) = (I + II)	1.772.686,89	1.234.051,61	1.234.051,61	0,00	1.772.686,89	284.233,86	737.806,81	737.402,57	737.303,96	0,00	284.736,71	2.057.423,60

FONTES: Sistema de Contabilidade Pública, Unidade Responsável: PREFEITURA MUNICIPAL DE AMELIA RODRIGUES

JOÃO MANOEL BAHIA MENEZES
Prefeito
MATRICULA 9002

JOSEMILTO ALMEIDA DOS SANTOS
Secretário da Fazenda
MATRICULA 9735


PEROLINA DE OLIVEIRA REIS
Contador
CRC 016107/O-6

(RREO) ANEXO 08 – DEMONST. DAS RECEITAS E DESPESAS COM MANUTENÇÃO E DESENV. DO ENSINO - MDE (10 - OUTUBRO/2024)

PREFEITURA MUNICIPAL DE AMELIA RODRIGUES
RELATÓRIO RESUMIDO DA EXECUÇÃO ORÇAMENTÁRIA
DEMONSTRATIVO DAS RECEITAS E DESPESAS COM MANUTENÇÃO E DESENVOLVIMENTO DO ENSINO - MDE
ORÇAMENTOS FISCAL E DA SEGURIDADE SOCIAL
JANEIRO A OUTUBRO/2024/ BIMESTRE SETEMBRO - OUTUBRO

RREO - ANEXO 8 (LDB, art. 72)

R\$ 1,00

RECEITA RESULTANTE DE IMPOSTOS (Arts. 212 e 212-A da Constituição Federal)

RECEITA RESULTANTE DE IMPOSTOS	PREVISÃO ATUALIZADA (a)	RECEITAS REALIZADAS Até o Bimestre (b)
1- RECEITA DE IMPOSTOS	9.139.849,00	7.038.575,21
1.1- Receita Resultante do Imposto sobre a Propriedade Predial e Territorial Urbana – IPTU	384.748,00	534.832,60
1.2- Receita Resultante do Imposto sobre Transmissão Inter Vivos – ITBI	998.694,00	478.838,41
1.3- Receita Resultante do Imposto sobre Serviços de Qualquer Natureza – ISS	4.311.492,00	3.421.618,24
1.4- Receita Resultante do Imposto de Renda Retido na Fonte – IRRF	3.444.915,00	2.603.285,96
2- RECEITA DE TRANSFERÊNCIAS CONSTITUCIONAIS E LEGAIS	47.273.061,60	45.801.934,57
2.1- Cota-Parte FPE	37.800.234,00	35.522.738,49
2.1.1- Parcela referente à CF, art. 159, I, alínea b	34.153.600,00	33.099.707,17
2.1.2- Parcela referente à CF, art. 159, I, alíneas d e e	3.646.634,00	2.423.031,32
2.2- Cota-Parte ICMS	7.300.225,60	8.887.334,76
2.3- Cota-Parte IPI-Exportação	48.978,00	63.045,59
2.4- Cota-Parte ITR	13.600,00	16.433,24
2.5- Cota-Parte IPVA	2.110.024,00	1.312.382,49
2.6- Cota-Parte IOF-Ouro	0,00	0,00
2.7- Outras Transferências ou Compensações Financeiras Provenientes de Impostos e Transferências Constitucionais	0,00	0,00
3- TOTAL DA RECEITA RESULTANTE DE IMPOSTOS (1 + 2)	56.412.910,60	52.840.509,78
4- TOTAL DESTINADO AO FUNDEB - equivalente a 20% DE ((2.1.1) + (2.2) + (2.3) + (2.4) + (2.5) + (2.7))¹	8.725.285,52	8.663.170,16
5- VALOR MÍNIMO A SER APLICADO ALÉM DO VALOR DESTINADO AO FUNDEB - 5% DE ((2.1.1) + (2.2) + (2.3) + (2.4) + (2.5) + (2.7)) + 25% DE ((1.1) + (1.2) + (1.3) + (1.4) + (2.1.2) + (2.6))	5.377.942,13	4.534.346,80

FUNDEB

RECEITAS DO FUNDEB RECEBIDAS NO EXERCÍCIO	PREVISÃO ATUALIZADA (a)	RECEITAS REALIZADAS Até o Bimestre (b)
6- TOTAL DAS RECEITAS DO FUNDEB RECEBIDAS	28.052.548,00	24.351.624,10
6.1- FUNDEB - Impostos e Transferências de Impostos	18.608.595,00	16.367.986,61
6.1.1- Principal	18.439.190,00	16.136.124,36
6.1.2- Rendimentos de Aplicação Financeira	169.405,00	231.862,25
6.1.3- Ressarcimento de recursos do Fundeb	0,00	0,00
6.2- FUNDEB - Complementação da União - VAAF	6.424.667,00	5.452.394,57
6.2.1- Principal	6.424.667,00	5.452.394,57
6.2.2- Rendimentos de Aplicação Financeira	0,00	0,00
6.2.3- Ressarcimento de recursos do Fundeb	0,00	0,00
6.3- FUNDEB - Complementação da União - VAAT	3.014.090,00	2.531.242,92
6.3.1- Principal	3.014.090,00	2.531.242,92

6.3.2- Rendimentos de Aplicação Financeira				0,00	0,00
6.3.3- Ressarcimento de recursos do Fundeb				0,00	0,00
6.4- FUNDEB - Complementação da União - VAAR				5.196,00	0,00
6.4.1- Principal				5.196,00	0,00
6.4.2- Rendimento de Aplicação Financeira				0,00	0,00
6.4.3- Ressarcimento de recursos do Fundeb				0,00	0,00
7- RESULTADO LÍQUIDO DAS TRANSFERÊNCIAS DO FUNDEB (6.1.1 – 4)				9.713.904,48	7.472.954,20
RECURSOS RECEBIDOS EM EXERCÍCIOS ANTERIORES E NÃO UTILIZADOS (SUPERÁVIT)				VALOR	
8- TOTAL DOS RECURSOS DE SUPERÁVIT					0,00
8.1- SUPERÁVIT DO EXERCÍCIO IMEDIATAMENTE ANTERIOR					0,00
8.2- SUPERÁVIT RESIDUAL DE OUTROS EXERCÍCIOS					0,00
9- TOTAL DOS RECURSOS DO FUNDEB DISPONÍVEIS PARA UTILIZAÇÃO (6 +8)					24.351.624,10
DESPESAS COM RECURSOS DO FUNDEB	DOTAÇÃO ATUALIZADA (c)	DESPESAS EMPENHADAS Até o Bimestre (d)	DESPESAS LIQUIDADAS Até o Bimestre (e)	DESPESAS PAGAS Até o Bimestre (f)	INSCRITAS EM RESTOS A PAGAR NÃO PROCESSADOS (g)
(Por Subfunção)					
10- TOTAL DAS DESPESAS COM RECURSOS DO FUNDEB	28.052.548,00	24.219.995,79	20.968.679,23	20.967.479,23	3.251.316,56
10.1- PROFISSIONAIS DA EDUCAÇÃO BÁSICA	24.100.849,00	21.631.678,19	19.322.060,43	19.322.060,43	2.309.617,76
10.1.1 - Educação Infantil	4.029.000,00	3.309.000,00	2.413.035,44	2.413.035,44	895.964,56
10.1.2- Ensino Fundamental	18.991.862,00	17.760.678,19	16.437.124,48	16.437.124,48	1.323.553,71
10.1.3- Educação de Jovens e Adultos	372.600,00	143.000,00	114.057,15	114.057,15	28.942,85
10.1.4- Educação Especial	707.387,00	419.000,00	357.843,36	357.843,36	61.156,64
10.1.5- Administração Geral	0,00	0,00	0,00	0,00	0,00
10.2- OUTRAS DESPESAS	3.951.699,00	2.588.317,60	1.646.618,80	1.645.418,80	941.698,80
10.2.1- Educação Infantil	775.000,00	518.000,00	514.175,00	514.175,00	3.825,00
10.2.2- Ensino Fundamental	1.440.699,00	552.626,86	463.790,55	462.590,55	88.836,31
10.2.3- Educação de Jovens e Adultos	163.000,00	150.000,00	137.573,43	137.573,43	12.426,57
10.2.4- Educação Especial	61.000,00	0,00	0,00	0,00	0,00
10.2.5- Administração Geral	15.000,00	0,00	0,00	0,00	0,00
10.2.6- Transporte (Escolar)	1.497.000,00	1.367.690,74	531.079,82	531.079,82	836.610,92
10.2.7- Outras	0,00	0,00	0,00	0,00	0,00

INDICADORES DO FUNDEB

DESPESAS CUSTEADAS COM RECEITAS DO FUNDEB RECEBIDAS NO EXERCÍCIO	DESPESAS EMPENHADAS Até o Bimestre (d)	DESPESAS LIQUIDADAS Até o Bimestre (e)	DESPESAS PAGAS Até o Bimestre (f)	INSCRITAS EM RESTOS A PAGAR NÃO PROCESSADOS (g)	INSCRITAS EM RESTOS A PAGAR NÃO PROCESSADOS (SEM DISPONIBILIDADE DE CAIXA) ⁷ (h)	DESPESAS EMPENHADAS/ LIQUIDADAS EM VALOR SUPERIOR AO TOTAL DAS RECEITAS RECEBIDAS NO EXERCÍCIO ^{5 e 9} (i)
11- TOTAL DAS DESPESAS CUSTEADAS COM RECURSOS DO FUNDEB RECEBIDAS NO EXERCÍCIO	24.219.995,79	20.968.679,23	20.967.479,23	3.251.316,56	0,00	0,00
11.1- Total das Despesas custeadas com FUNDEB - Impostos e Transferências de Impostos	20.372.381,99	18.023.854,99	18.022.654,99	2.348.527,00	0,00	1.655.868,38
11.2- Total das Despesas custeadas com FUNDEB - Complementação da União - VAAF	960,00	960,00	960,00	0,00	0,00	0,00
11.3- Total das Despesas custeadas com FUNDEB - Complementação da União - VAAT	3.846.653,80	2.943.864,24	2.943.864,24	902.789,56	0,00	412.621,32

11.4- Total das Despesas custeadas com FUNDEB - Complementação da União - VAAR	0,00	0,00	0,00	0,00	0,00	0,00
12- TOTAL DAS DESPESAS DO FUNDEB COM PROFISSIONAIS DA EDUCAÇÃO BÁSICA	21.631.678,19	19.322.060,43	19.322.060,43	2.309.617,76		0,00
13- TOTAL DAS DESPESAS CUSTEADAS COM FUNDEB - COMPLEMENTAÇÃO DA UNIÃO - VAAT APLICADAS NA EDUCAÇÃO INFANTIL	3.827.000,00	2.927.210,44	2.927.210,44	899.789,56		0,00
14- TOTAL DAS DESPESAS CUSTEADAS COM FUNDEB - COMPLEMENTAÇÃO DA UNIÃO - VAAT APLICADAS EM DESPESA DE CAPITAL	534.653,80	530.828,80	530.828,80	3.825,00		0,00
INDICADORES - Art. 212-A, inciso XI e § 3º - Constituição Federal²			VALOR EXIGIDO (j)	VALOR APLICADO (k)	VALOR CONSIDERADO APÓS DEDUÇÕES (l)	% APLICADO¹⁰ (m)
15- MÍNIMO DE 70% DO FUNDEB NA REMUNERAÇÃO DOS PROFISSIONAIS DA EDUCAÇÃO BÁSICA			17.046.136,87	19.322.060,43	19.322.060,43	79,35
16 - PERCENTUAL DA COMPLEMENTAÇÃO DA UNIÃO AO FUNDEB - VAAT NA EDUCAÇÃO INFANTIL (INDICADOR IEI)			0,00	2.927.210,44	2.927.210,44	115,64
17- MÍNIMO DE 15% DA COMPLEMENTAÇÃO DA UNIÃO AO FUNDEB - VAAT EM DESPESAS DE CAPITAL			379.686,44	530.828,80	530.828,80	20,97
INDICADOR - Art.25, § 3º - Lei nº 14.113, de 2020 - (Máximo de 10% de Superávit)³		VALOR MÁXIMO PERMITIDO (n)	VALOR NÃO APLICADO (o)	VALOR NÃO APLICADO APÓS AJUSTE (p)	VALOR NÃO APLICADO EXCEDENTE AO MÁXIMO PERMITIDO (q)	% NÃO APLICADO (r)
18- TOTAL DA RECEITA RECEBIDA E NÃO APLICADA NO EXERCÍCIO		2.435.162,41	3.382.944,87	3.382.944,87	947.782,46	13,89
INDICADOR - Art.25, § 3º - Lei nº 14.113, de 2020 - (Aplicação do Superávit de Exercício Anterior)³	VALOR DE SUPERÁVIT PERMITIDO NO EXERCÍCIO ANTERIOR (s)	VALOR NÃO APLICADO NO EXERCÍCIO ANTERIOR (t)	VALOR DE SUPERÁVIT APLICADO ATÉ O PRIMEIRO QUADRIMESTRE (u)	VALOR APLICADO APÓS O PRIMEIRO QUADRIMESTRE (v)	VALOR TOTAL DE SUPERÁVIT NÃO APLICADO ATÉ O FINAL DO EXERCÍCIO (w)	VALOR DE SUPERÁVIT PERMITIDO NO EXERCÍCIO ANTERIOR NÃO APLICADO ATÉ O PRIMEIRO QUADRIMESTRE NO EXERCÍCIO ATUAL (x)
19- TOTAL DAS DESPESAS CUSTEADAS COM SUPERÁVIT DO FUNDEB	2.560.502,13	0,00	0,00	0,00	0,00	0,00
19.1- Total das Despesas custeadas com FUNDEB - Impostos e Transferências de Impostos	1.766.771,18	0,00	0,00	0,00	0,00	
19.2- Total das Despesas custeadas com FUNDEB - Complementação da União (VAAF + VAAT + VAAR)	793.730,95	0,00	0,00	0,00	0,00	
DESPESAS COM MANUTENÇÃO E DESENVOLVIMENTO DO ENSINO – MDE - CUSTEADAS COM RECEITA DE IMPOSTOS (EXCETO FUNDEB)						
DESPESAS COM AÇÕES TÍPICAS DE MDE - RECEITAS DE			DESPESAS EMPENHADAS	DESPESAS LIQUIDADAS	DESPESAS PAGAS	

IMPOSTOS - EXCETO FUNDEB (Por Subfunção)	DOTAÇÃO ATUALIZADA (c)	Até o Bimestre (d)	Até o Bimestre (e)	Até o Bimestre (f)	INSCRITAS EM RESTOS A PAGAR NÃO PROCESSADOS (g)
20- TOTAL DAS DESPESAS COM AÇÕES TÍPICAS DE MDE CUSTEADAS COM RECEITAS DE IMPOSTOS	4.999.760,00	3.944.441,96	3.422.590,82	3.401.628,88	521.851,14
20.1- Educação Infantil	134.000,00	68.500,00	6.959,36	6.959,36	61.540,64
20.2- Ensino Fundamental	717.660,00	682.046,57	557.598,87	549.961,29	124.447,70
20.3- Educação de Jovens e Adultos	13.000,00	0,00	0,00	0,00	0,00
20.4- Educação Especial	10.000,00	0,00	0,00	0,00	0,00
20.5- Administração Geral	3.620.100,00	2.739.821,96	2.457.964,39	2.457.723,03	281.857,57
20.6- Transporte (Escolar)	505.000,00	454.073,43	400.068,20	386.985,20	54.005,23
20.7- Outras	0,00	0,00	0,00	0,00	0,00
DESPESAS COM MANUTENÇÃO E DESENVOLVIMENTO DO ENSINO – MDE - CUSTEADAS COM RECEITA DE IMPOSTOS E COM RECURSOS DO FUNDEB					
DESPESAS COM AÇÕES TÍPICAS DE MDE - RECEITAS DE IMPOSTOS E RECURSOS DO FUNDEB (Por Área de Atuação) ⁶	DOTAÇÃO ATUALIZADA (c)	DESPESAS EMPENHADAS Até o Bimestre (d)	DESPESAS LIQUIDADAS Até o Bimestre (e)	DESPESAS PAGAS Até o Bimestre (f)	INSCRITAS EM RESTOS A PAGAR NÃO PROCESSADOS (g)
21- TOTAL DAS DESPESAS COM AÇÕES TÍPICAS DE MDE CUSTEADAS COM RECEITAS DE IMPOSTOS E FUNDEB	33.052.308,00	28.164.437,75	24.391.270,05	24.369.108,11	3.773.167,70
21.1- EDUCAÇÃO INFANTIL	4.938.000,00	3.895.500,00	2.934.169,80	2.934.169,80	961.330,20
21.1.1- Creche	518.000,00	518.000,00	514.175,00	514.175,00	3.825,00
21.1.2- Pré-escola	4.420.000,00	3.377.500,00	2.419.994,80	2.419.994,80	957.505,20
21.2- ENSINO FUNDAMENTAL	28.114.308,00	24.268.937,75	21.457.100,25	21.434.938,31	2.811.837,50
APURAÇÃO DAS DESPESAS PARA FINS DE LIMITE MÍNIMO CONSTITUCIONAL					VALOR
22- TOTAL DAS DESPESAS DE MDE CUSTEADAS COM RECURSOS DE IMPOSTOS = L20(d ou e)					3.422.590,82
23- TOTAL DAS RECEITAS TRANSFERIDAS AO FUNDEB = (L4)					8.663.170,16
24- (-) RECEITAS DO FUNDEB NÃO UTILIZADAS NO EXERCÍCIO, EM VALOR SUPERIOR A 10% = L18(q)					947.782,46
25- (-) SUPERÁVIT PERMITIDO NO EXERCÍCIO IMEDIATAMENTE ANTERIOR NÃO APLICADO NO EXERCÍCIO ATUAL = L19(x)					0,00
26- (-) RESTOS A PAGAR NÃO PROCESSADOS INSCRITOS NO EXERCÍCIO SEM DISPONIBILIDADE FINANCEIRA DE RECURSOS DE IMPOSTOS ⁴					0,00
27- (-) CANCELAMENTO, NO EXERCÍCIO, DE RESTOS A PAGAR INSCRITOS COM DISPONIBILIDADE FINANCEIRA DE RECURSOS DE IMPOSTOS VINCULADOS AO ENSINO = (L30.1(af) + L30.2(af))					0,00
28- TOTAL DAS DESPESAS PARA FINS DE LIMITE (22 + 23 - 24 - 25 - 26 - 27)					11.137.978,52
APURAÇÃO DO LIMITE MÍNIMO CONSTITUCIONAL ^{2 e 5}	VALOR EXIGIDO (z)	VALOR APLICADO (aa)		% APLICADO (ab)	
29- APLICAÇÃO EM MDE SOBRE A RECEITA LÍQUIDA DE IMPOSTOS RESTOS A PAGAR INSCRITOS EM EXERCÍCIOS ANTERIORES DE DESPESAS CONSIDERADAS PARA CUMPRIMENTO DO LIMITE ⁸	13.210.127,44		11.137.978,52		21,08
30- RESTOS A PAGAR DE DESPESAS COM MDE	SALDO INICIAL (ac)	RP LIQUIDADOS (ad)	RP PAGOS (ae)	RP CANCELADOS (af)	SALDO FINAL (ag) = (ac) - (ae) - (af)
30.1 - Executadas com Recursos de Impostos e Transferências de Impostos	488.872,93	23.482,97	399.455,89	0,00	89.417,04
30.2 - Executadas com Recursos do FUNDEB - Impostos	282.508,45	23.482,97	204.690,58	0,00	77.817,87
30.3 - Executadas com Recursos do FUNDEB - Complementação da União (VAAT + VAAF + VAAR)	194.765,31	0,00	194.765,31	0,00	0,00
	11.599,17	0,00	0,00	0,00	11.599,17
OUTRAS INFORMAÇÕES PARA CONTROLE					
RECEITAS ADICIONAIS PARA FINANCIAMENTO DO ENSINO				PREVISÃO ATUALIZADA (a)	RECEITAS REALIZADAS Até o Bimestre (b)
31- TOTAL DAS RECEITAS ADICIONAIS PARA FINANCIAMENTO DO ENSINO				2.257.790,00	2.649.403,49

31.1- RECEITA DE TRANSFERÊNCIAS DO FNDE (INCLUINDO RENDIMENTOS DE APLICAÇÃO FINANCEIRA)				2.063.790,00	2.628.937,69
31.1.1- Salário-Educação				719.167,00	1.327.356,83
31.1.2- PDDE				3.681,00	3.032,54
31.1.3- PNAE				929.728,00	927.300,90
31.1.4- PNATE				262.333,00	269.654,07
31.1.5- Outras Transferências do FNDE				148.881,00	101.593,35
31.2- RECEITA DE TRANSFERÊNCIAS DE CONVÊNIOS				0,00	0,00
31.3- RECEITA DE ROYALTIES DESTINADOS À EDUCAÇÃO				0,00	0,00
31.4- RECEITA DE OPERAÇÕES DE CRÉDITO VINCULADAS À EDUCAÇÃO				0,00	0,00
31.5- OUTRAS RECEITAS PARA FINANCIAMENTO DO ENSINO				194.000,00	20.465,80
OUTRAS DESPESAS COM EDUCAÇÃO	DOTAÇÃO ATUALIZADA	DESPESAS EMPENHADAS	DESPESAS LIQUIDADAS	DESPESAS PAGAS	INSCRITAS EM RESTOS A PAGAR NÃO PROCESSADOS
(Por Subfunção) ⁶	(c)	Até o Bimestre (d)	Até o Bimestre (e)	Até o Bimestre (f)	(g)
32- TOTAL DAS OUTRAS DESPESAS COM EDUCAÇÃO	2.737.656,75	2.365.605,27	2.221.538,19	2.221.538,19	144.067,08
32.1 EDUCAÇÃO INFANTIL	352.167,00	350.000,00	350.000,00	350.000,00	0,00
32.2- ENSINO FUNDAMENTAL	494.255,75	315.951,19	311.564,49	311.564,49	4.386,70
32.3- ENSINO MÉDIO	0,00	0,00	0,00	0,00	0,00
32.4- ENSINO SUPERIOR	0,00	0,00	0,00	0,00	0,00
32.5- ENSINO PROFISSIONAL	0,00	0,00	0,00	0,00	0,00
32.6- EDUCAÇÃO DE JOVENS E ADULTOS	0,00	0,00	0,00	0,00	0,00
32.7- EDUCAÇÃO ESPECIAL	0,00	0,00	0,00	0,00	0,00
32.8- OUTRAS	1.891.234,00	1.699.654,08	1.559.973,70	1.559.973,70	139.680,38
TOTAL GERAL DAS DESPESAS COM EDUCAÇÃO	DOTAÇÃO ATUALIZADA	DESPESAS EMPENHADAS	DESPESAS LIQUIDADAS	DESPESAS PAGAS	INSCRITAS EM RESTOS A PAGAR NÃO PROCESSADOS
	Até o Bimestre (c)	Até o Bimestre (d)	Até o Bimestre (e)	Até o Bimestre (f)	(g)
33- TOTAL GERAL DAS DESPESAS COM EDUCAÇÃO (10 + 20 + 32)	35.789.964,75	30.530.043,02	26.612.808,24	26.590.646,30	3.917.234,78
33.1- Despesas Correntes	33.487.390,00	28.758.120,62	25.686.709,44	25.664.547,50	3.071.411,18
33.1.1- Pessoal Ativo	26.368.509,00	23.157.745,71	20.698.639,63	20.698.639,63	2.459.106,08
33.1.2- Pessoal Inativo	0,00	0,00	0,00	0,00	0,00
33.1.3-Transferências às instituições comunitárias, confessionais ou filantrópicas sem fins lucrativos	1.000,00	0,00	0,00	0,00	0,00
33.1.4- Outras Despesas Correntes	7.117.881,00	5.600.374,91	4.988.069,81	4.965.907,87	612.305,10
33.2- Despesas de Capital	2.302.574,75	1.771.922,40	926.098,80	926.098,80	845.823,60
33.2.1- Transferências às instituições comunitárias, confessionais ou filantrópicas sem fins lucrativos	0,00	0,00	0,00	0,00	0,00
33.2.2- Outras Despesas Capital	2.302.574,75	1.771.922,40	926.098,80	926.098,80	845.823,60
CONTROLE DA DISPONIBILIDADE FINANCEIRA E CONCILIAÇÃO BANCÁRIA		FUNDEB (ah)		SALÁRIO EDUCAÇÃO (ai)	
34- DISPONIBILIDADE FINANCEIRA EM 31 DE DEZEMBRO DE 2023			585.945,48		368.497,17
35- (+) INGRESSO DE RECURSOS ATÉ O BIMESTRE (orçamentário)			24.351.624,10		1.327.356,83
36- (-) PAGAMENTOS EFETUADOS ATÉ O BIMESTRE (orçamentário e restos a pagar)			21.162.244,54		1.091.459,54
37- (=) DISPONIBILIDADE FINANCEIRA ATÉ O BIMESTRE			3.775.325,04		604.394,46
38- (+) AJUSTES POSITIVOS (RETENÇÕES E OUTROS VALORES EXTRAORÇAMENTÁRIOS)			386.658,90		0,00
39- (-) AJUSTES NEGATIVOS (OUTROS VALORES EXTRAORÇAMENTÁRIOS)			0,00		0,00
40- (=) SALDO FINANCEIRO CONCILIADO (Saldo Bancário)			4.161.983,94		604.394,46

FONTE: Sistema de Contabilidade Pública, Unidade Responsável: PREFEITURA MUNICIPAL DE AMELIA RODRIGUES

¹Os valores informados devem corresponder ao efetivamente transferido. Os percentuais correspondem ao disposto na legislação.

²Limites mínimos anuais a serem cumpridos no encerramento do exercício.

³Art. 25, § 3º, Lei 14.113/2020: "Até 10% (dez por cento) dos recursos recebidos à conta dos Fundos, inclusive relativos à complementação da União, nos termos do § 2º do art. 16 desta Lei, poderão ser utilizados no primeiro quadrimestre do exercício imediatamente subsequente, mediante abertura de crédito adicional."

⁴Os valores referentes à parcela dos Restos a Pagar inscritos sem disponibilidade financeira deverão ser informados somente no RREO do último bimestre do exercício.

⁵Nos cinco primeiros bimestres do exercício o acompanhamento será feito com base na despesa liquidada. No último bimestre do exercício, o valor deverá corresponder ao total da despesa empenhada.

⁶As linhas representam áreas de atuação e não correspondem exatamente às subfunções da Função Educação. As despesas classificadas nas demais subfunções típicas e nas subfunções atípicas deverão ser rateadas para essas áreas de atuação.

⁷Valor inscrito em RPNP sem disponibilidade de caixa, que não será considerado na apuração dos indicadores e limites. Para as linhas 15, 16 e 17, deverá ser comparado o total inscrito em RPNP com a disponibilidade de caixa por fonte de recursos. Para a linha 14, deverá ser verificada a diferença entre a disponibilidade nas Fontes do Fundeb e os RPNP referentes a essas despesas. Para a linha 18, deverá ser verificada a diferença entre as disponibilidades na Fonte VAAT e os RPNP dessas despesas.

⁸Controle da execução de restos a pagar considerados no cumprimento do limite mínimo dos exercícios anteriores.

⁹Nesta coluna não devem se informados valores inferiores a 0 (zero).

¹⁰Essa coluna não deve conter percentual superior a 100%. Caso isso ocorra, em razão de valores informados na coluna (i), os percentuais devem ser ajustados para 100%.

(RREO) ANEXO 12 – DEMONST. DAS RECEITAS E DESPESAS COM AÇÕES E SERVIÇOS PÚBLICOS DE SAÚDE (10 - OUTUBRO/2024)

PREFEITURA MUNICIPAL DE AMELIA RODRIGUES
RELATÓRIO RESUMIDO DA EXECUÇÃO ORÇAMENTÁRIA
DEMONSTRATIVO DAS RECEITAS E DESPESAS COM AÇÕES E SERVIÇOS PÚBLICOS DE SAÚDE
ORÇAMENTOS FISCAL E DA SEGURIDADE SOCIAL
JANEIRO A OUTUBRO 2024 / BIMESTRE SETEMBRO - OUTUBRO

RREO - ANEXO 12 (LC 141/2012, art. 35)

R\$ 1.00

RECEITAS RESULTANTES DE IMPOSTOS E TRANSFERÊNCIAS CONSTITUCIONAIS LEGAIS	PREVISÃO INICIAL	PREVISÃO ATUALIZADA (a)	RECEITAS REALIZADAS	
			Até o Bimestre (b)	% (b/a) x 100
RECEITA DE IMPOSTOS(I)	9.139.849,00	9.139.849,00	7.038.575,21	77,01
Receita Resultante do Imposto Predial e Territorial Urbano - IPTU	384.748,00	384.748,00	534.832,60	139,01
Receita Resultante do Imposto sobre Transmissão Inter Vivos - ITBI	998.694,00	998.694,00	478.838,41	47,95
Receita Resultante do Imposto sobre Serviços de Qualquer Natureza - ISS	4.311.492,00	4.311.492,00	3.421.618,24	79,36
Receita Resultante do Imposto sobre a Renda e Proventos de Qualquer Natureza Retido na Fonte - IRRF	3.444.915,00	3.444.915,00	2.603.285,96	75,57
RECEITA DE TRANSFERÊNCIAS CONSTITUCIONAIS E LEGAIS (II)	54.520.790,00	54.520.790,00	43.378.903,25	79,56
Cota-Parte FPM	42.692.000,00	42.692.000,00	33.099.707,17	77,53
Cota-Parte ITR	17.000,00	17.000,00	16.433,24	96,67
Cota-Parte IPVA	2.637.530,00	2.637.530,00	1.312.382,49	49,76
Cota-Parte ICMS	9.125.282,00	9.125.282,00	8.887.334,76	97,39
Cota-Parte IPI-Exportação	48.978,00	48.978,00	63.045,59	128,72
Outras Transferências ou Compensações Financeiras Provenientes de Impostos e Transferências Constituci	0,00	0,00	0,00	0,00
TOTAL DAS RECEITAS RESULTANTES DE IMPOSTOS E TRANSFERÊNCIAS CONSTITUCIONAIS E LEG.	63.660.639,00	63.660.639,00	50.417.478,46	79,20

DESPESAS COM AÇÕES E SERVIÇOS PÚBLICOS DE SAÚDE (ASPS) - POR SUBFUNÇÃO E CATEGORIA	DOTAÇÃO INICIAL	DOTAÇÃO ATUALIZADA (c)	DESPESAS EMPENHADAS		DESPESAS LIQUIDADAS		DESPESAS PAGAS		Inscritas em Restos a Pagar (g)
			Até o Bimestre (d)	% (d/c) x 100	Até o Bimestre (e)	% (e/c) x 100	Até o Bimestre (f)	% (f/c) x 100	
ATENÇÃO BÁSICA (IV)	5.064.555,94	4.536.555,94	3.800.052,16	155,10	2.353.722,47	111,61	2.345.722,47	111,43	1.446.329,69
Despesas Correntes	4.946.777,97	4.362.777,97	3.676.986,57	84,28	2.249.356,88	51,56	2.241.356,88	51,37	1.427.629,69
Despesas de Capital	117.777,97	173.777,97	123.065,59	70,82	104.365,59	60,06	104.365,59	60,06	18.700,00
ASSISTÊNCIA HOSPITALAR E AMBULATORIAL (V)	8.460.135,62	7.892.135,62	6.869.450,53	122,77	5.631.513,26	81,75	5.616.862,31	81,56	1.237.937,27
Despesas Correntes	7.913.135,62	7.683.135,62	6.797.791,12	88,48	5.613.348,26	73,06	5.598.697,31	72,87	1.184.442,86
Despesas de Capital	547.000,00	209.000,00	71.659,41	34,29	18.165,00	8,69	18.165,00	8,69	53.494,41
SUORTE PROFILÁTICO E TERAPÊUTICO (VI)	64.200,00	64.200,00	15.000,00	23,73	900,00	1,42	0,00	0,00	14.100,00
Despesas Correntes	63.200,00	63.200,00	15.000,00	23,73	900,00	1,42	0,00	0,00	14.100,00
Despesas de Capital	1.000,00	1.000,00	0,00	0,00	0,00	0,00	0,00	0,00	0,00
VIGILÂNCIA SANITÁRIA (VII)	9.000,00	9.000,00	0,00	0,00	0,00	0,00	0,00	0,00	0,00
Despesas Correntes	8.000,00	8.000,00	0,00	0,00	0,00	0,00	0,00	0,00	0,00
Despesas de Capital	1.000,00	1.000,00	0,00	0,00	0,00	0,00	0,00	0,00	0,00
VIGILÂNCIA EPIDEMIOLÓGICA (VIII)	145.800,00	55.800,00	13.800,00	24,73	0,00	0,00	0,00	0,00	13.800,00
Despesas Correntes	145.800,00	55.800,00	13.800,00	24,73	0,00	0,00	0,00	0,00	13.800,00
Despesas de Capital	0,00	0,00	0,00	0,00	0,00	0,00	0,00	0,00	0,00
ALIMENTAÇÃO E NUTRIÇÃO (IX)	0,00	0,00	0,00	0,00	0,00	0,00	0,00	0,00	0,00
Despesas Correntes	0,00	0,00	0,00	0,00	0,00	0,00	0,00	0,00	0,00
Despesas de Capital	0,00	0,00	0,00	0,00	0,00	0,00	0,00	0,00	0,00
OUTRAS SUBFUNÇÕES (X)	2.378.000,00	2.932.000,00	2.593.665,29	150,25	1.696.213,26	79,72	1.678.498,47	79,11	897.452,03
Despesas Correntes	2.350.000,00	2.907.000,00	2.578.276,36	88,69	1.690.824,33	58,16	1.673.109,54	57,55	887.452,03
Despesas de Capital	28.000,00	25.000,00	15.388,93	61,56	5.388,93	21,56	5.388,93	21,56	10.000,00
TOTAL (XI) = (IV + V + VI + VII + VIII + IX + X)	16.121.691,56	15.489.691,56	13.291.967,98	85,81	9.682.348,99	62,50	9.641.083,25	62,24	3.609.618,99

APURAÇÃO DO CUMPRIMENTO DO LIMITE MÍNIMO PARA APLICAÇÃO EM ASPS	DESPESAS EMPENHADAS	DESPESAS LIQUIDADAS	DESPESAS PAGAS
	(d)	(e)	(f)
Total das Despesas com ASPS (XII) = (XI)	13.291.967,98	9.682.348,99	9.641.083,25
(-) Restos a Pagar Não Processados Inscritos Indevidamente no Exercício sem Disponibilidade Financeira (XIII)	0,00	0,00	0,00
(-) Despesas Custeadas com Recursos Vinculados à Parcela do Percentual Mínimo que não foi Aplicada em ASPS em Ex	0,00	0,00	0,00
(-) Despesas Custeadas com Disponibilidade de Caixa Vinculada aos Restos a Pagar Cancelados (XV)	0,00	0,00	0,00
(=) VALOR APLICADO EM ASPS (XVI) = (XII - XIII - XIV - XV)	13.291.967,98	9.682.348,99	9.641.083,25
Despesa Mínima a ser Aplicada em ASPS (XVII)=(III) x 15%(LC 141/2012)		7.562.621,77	
Despesa Mínima a ser Aplicada em ASPS (XVII)=(III) x %(Lei Orgânica Municipal)		0,00	
Diferença entre o Valor Aplicado e a Despesa Mínima a ser Aplicada(XVIII)=(XVI(d ou e) - XVII)	5.729.346,21	2.119.727,22	2.078.461,48
Limite não Cumprido (XIV)=(XVIII)	0,00	0,00	0,00
PERCENTUAL DA RECEITA DE IMPOSTOS E TRANSFERÊNCIAS CONSTITUCIONAIS E LEGAIS APLICADO EM AS	26,36	19,20	19,12

CONTROLE DO VALOR REFERENTE AO PERCENTUAL MÍNIMO NÃO CUMPRIDO EM EXERCÍCIOS ANTERIORES PARA FINS DE APLICAÇÃO DOS RECURSOS VINCULADOS CONFORME ARTIGOS 25 E 26 DA LC141/2012	LIMITE NÃO CUMPRIDO				Saldo Final (não aplicado) (l)=(h-(i ou j))
	Saldo Inicial (no exercício atual) (h)	Despesas Custeadas no Exercício de Referência		Pagas (k)	
		Empenhadas (i)	Liquidadas (j)		
Diferença de limite não cumprido em 2024	0,00	0,00	0,00	0,00	0,00
Diferença de limite não cumprido em 2023	0,00	0,00	0,00	0,00	0,00
Diferença de limite não cumprido em Exercícios Anteriores	0,00	0,00	0,00	0,00	0,00
TOTAL DA DIFERENÇA DE LIMITE NÃO CUMPRIDO EM EXERCÍCIOS ANTERIORES (XX)	0,00	0,00	0,00	0,00	0,00

EXECUÇÃO DE RESTOS A PAGAR

EXERCÍCIO DO EMPENHO	Valor Mínimo para aplicação em ASPS (m)	Valor aplicado em ASPS no exercício (n)	Valor aplicado além do limite mínimo (o)=(m-n), se <0, então (o)=0	Total inscrito em RP no exercício (p)	RPNP Inscritos Indevidamente no Exercício sem Disponibilidade Financeira (q)=(XIII d)	Valor inscrito em RP considerado no Limite (r)=(p-(o+q) se <0, então (r)=0)	Total de RP pagos (s)	Total de RP a pagar (t)	Total de RP cancelados ou prescritos (u)	Diferença entre o valor aplicado além do limite e o total de RP cancelados (v)=((o + q)-u)
Empenhos de 2024	7.562.621,77	9.682.348,99	0,00	50.200.799,90	0,00	0,00	10.161.369,20	0.039.430,70	0,00	0,00
Empenhos de 2023	473.132,04	0,00	473.132,04	1.457.387,09	0,00	0,00	1.456.884,24	502,85	0,00	473.132,04
Empenhos de 2022	405.187,67	11.521.231,76	0,00	389.624,80	0,00	0,00	389.624,80	0,00	0,00	0,00
Empenhos de 2021	5.727.521,04	10.016.661,32	0,00	308.732,29	0,00	0,00	308.732,29	0,00	0,00	0,00
Empenhos de 2020 e anteriores	13.432.877,15	0,00	13.432.877,15	212.815,89	0,00	0,00	15.045,57	197.770,32	0,00	13.432.877,15
TOTAL DOS RESTOS A PAGAR CANCELADOS OU PRESCRITOS ATÉ O FINAL DO EXERCÍCIO ATUAL QUE AFETARAM O CUMPRIMENTO DO LIMITE (XXI)										0,00
TOTAL DOS RESTOS A PAGAR CANCELADOS OU PRESCRITOS ATÉ O FINAL DO EXERCÍCIO ANTERIOR QUE AFETARAM O CUMPRIMENTO DO LIMITE (XXII)										0,00
TOTAL DOS RESTOS A PAGAR CANCELADOS OU PRESCRITOS NO EXERCÍCIO ANTERIOR QUE AFETARAM O CUMPRIMENTO DO LIMITE (XXIII)=(XXI - XXII)										0,00

CONTROLE DOS RESTOS A PAGAR CANCELADOS OU PRESCRITOS PARA FINS DE APLICAÇÃO DA DISPONIBILIDADE DE CAIXA CONFORME ARTIGO 24, § 1º e 2º DA LC 141/2012	RESTOS A PAGAR CANCELADOS OU PRESCRITOS				
	Saldo Inicial (w)	Despesas custeadas no exercício de referência (j)			Saldo Final (Não Aplicado) (aa)=9w-(xouy)
		Empenhadas (x)	Liquidadas (y)	Pagas (z)	
Restos a pagar cancelados ou prescritos em 2024 a serem compensados (XXIV)	0,00	0,00	0,00	0,00	0,00
Restos a pagar cancelados ou prescritos em 2023 a serem compensados (XXV)	0,00	0,00	0,00	0,00	0,00
Restos a pagar cancelados ou prescritos em exercícios anteriores a serem compensados (XX')	0,00	0,00	0,00	0,00	0,00
TOTAL DE RESTOS A PAGAR CANCELADOS OU PRESCRITOS A COMPENSAR (XXVII)	0,00	0,00	0,00	0,00	0,00

RECEITAS ADICIONAIS PARA O FINANCIAMENTO DA SAÚDE NÃO COMPUTADAS NO CÁLCULO DO MÍNIMO	PREVISÃO INICIAL	PREVISÃO ATUALIZADA (a)	RECEITAS REALIZADAS	
			Até o Bimestre (b)	% (b/a) x 100
RECEITAS DE TRANSFERÊNCIAS PARA A SAÚDE (XXVIII)	11.878.106,00	11.878.106,00	13.800.763,23	116,19
Proveniente da União	10.540.140,00	10.540.140,00	12.779.616,04	121,25
Proveniente dos Estados	1.337.966,00	1.337.966,00	1.021.147,19	76,32
Proveniente de outros Municípios	0,00	0,00	0,00	0,00
RECEITA DE OPERAÇÕES DE CRÉDITO INTERNAS E EXTERNAS VINCULADAS A SAÚDE (XXIX)	0,00	0,00	0,00	0,00
OUTRAS RECEITAS (XXX)	3.231,25	3.231,25	0,00	0,00
TOTAL DE RECEITAS ADICIONAIS PARA FINANCIAMENTO DA SAÚDE (XXXI) = (XXVIII + XXIX + XXX)	11.881.337,25	11.881.337,25	13.800.763,23	116,16

DESPESAS COM SAÚDE NÃO COMPUTADAS NO CÁLCULO DO MÍNIMO

DESPESAS COM SAÚDE POR SUBFUNÇÕES E CATEGORIA ECONÔMICA NÃO COMPUTADAS NO CÁLCULO DO MÍNIMO	DOTAÇÃO INICIAL	DOTAÇÃO ATUALIZADA (c)	DESPESAS EMPENHADAS		DESPESAS LIQUIDADAS		DESPESAS PAGAS		Inscritas em Restos a Pagar não Processados (g)
			Até o Bimestre (d)	% (d/c) x 100	Até o Bimestre (e)	% (e/c) x 100	Até o Bimestre (f)	% (f/c) x 100	
ATENÇÃO BÁSICA (XXXII)	8.683.175,00	11.904.536,00	9.921.384,73	94,80	8.741.679,05	83,25	8.703.818,49	82,89	1.179.705,68
Despesas Correntes	8.429.175,00	10.500.575,00	9.916.384,73	94,44	8.741.679,05	83,25	8.703.818,49	82,89	1.179.705,68
Despesas de Capital	254.000,00	1.403.961,00	5.000,00	0,36	0,00	0,00	0,00	0,00	5.000,00
ASSISTÊNCIA HOSPITALAR E AMBULATORIAL (XXXIII)	2.544.784,00	4.848.484,00	3.941.878,90	145,62	2.992.034,58	68,79	2.990.530,15	68,76	949.844,32
Despesas Correntes	2.533.784,00	4.349.484,00	3.631.878,90	83,50	2.992.034,58	68,79	2.990.530,15	68,76	639.844,32
Despesas de Capital	11.000,00	499.000,00	310.000,00	62,12	0,00	0,00	0,00	0,00	310.000,00
SUORTE PROFILÁTICO E TERAPÊUTICO (XXXIV)	174.240,00	202.640,00	198.221,75	97,82	92.693,88	45,74	92.603,88	45,70	105.527,87
Despesas Correntes	174.240,00	202.640,00	198.221,75	97,82	92.693,88	45,74	92.603,88	45,70	105.527,87
Despesas de Capital	0,00	0,00	0,00	0,00	0,00	0,00	0,00	0,00	0,00
VIGILÂNCIA SANITÁRIA (XXXV)	20.498,00	498,00	0,00	0,00	0,00	0,00	0,00	0,00	0,00
Despesas Correntes	20.498,00	498,00	0,00	0,00	0,00	0,00	0,00	0,00	0,00
Despesas de Capital	0,00	0,00	0,00	0,00	0,00	0,00	0,00	0,00	0,00
VIGILÂNCIA EPIDEMIOLÓGICA (XXXVI)	455.409,00	455.409,00	40.000,00	8,78	0,00	0,00	0,00	0,00	40.000,00
Despesas Correntes	455.409,00	455.409,00	40.000,00	8,78	0,00	0,00	0,00	0,00	40.000,00
Despesas de Capital	0,00	0,00	0,00	0,00	0,00	0,00	0,00	0,00	0,00
ALIMENTAÇÃO E NUTRIÇÃO (XXXVII)	0,00	0,00	0,00	0,00	0,00	0,00	0,00	0,00	0,00
Despesas Correntes	0,00	0,00	0,00	0,00	0,00	0,00	0,00	0,00	0,00
Despesas de Capital	0,00	0,00	0,00	0,00	0,00	0,00	0,00	0,00	0,00
OUTRAS SUBFUNÇÕES (XXXVIII)	4.231,25	4.231,25	0,00	0,00	0,00	0,00	0,00	0,00	0,00
Despesas Correntes	4.231,25	4.231,25	0,00	0,00	0,00	0,00	0,00	0,00	0,00
Despesas de Capital	0,00	0,00	0,00	0,00	0,00	0,00	0,00	0,00	0,00
TOTAL (XXXVIX) = (XXXII + XXXIII + XXXIV + XXXV + XXXVI + XXXVII + XXXVIII)	11.882.337,25	17.415.798,25	14.101.485,36	80,97	11.826.407,51	67,90	11.786.952,52	67,67	2.275.077,87

DESPESAS TOTAIS COM SAÚDE EXECUTADAS COM RECURSOS PRÓPRIOS E COM RECURSOS TRANSFERIDOS DE OUTROS	DOTAÇÃO INICIAL	DOTAÇÃO ATUALIZADA (c)	DESPESAS EMPENHADAS		DESPESAS LIQUIDADAS		DESPESAS PAGAS		Inscritas em Restos a Pagar não Processados (g)
			Até o Bimestre (d)	% (d/c) x 100	Até o Bimestre (e)	% (e/c) x 100	Até o Bimestre (f)	% (f/c) x 100	
ATENÇÃO BÁSICA (XL) = (IV + XXXII)	13.747.730,94	16.441.091,94	13.721.436,89	83,46	11.095.401,52	67,48	11.049.540,96	67,20	2.626.035,37
ASSISTÊNCIA HOSPITALAR E AMBULATORIAL (XLI) = (V + XXXIII)	11.004.919,62	12.740.619,62	10.811.329,43	84,86	8.623.547,84	67,68	8.607.392,46	67,55	2.187.781,59
SUORTE PROFILÁTICO E TERAPÊUTICO (XLII) = (VI + XXXIV)	238.440,00	266.840,00	213.221,75	79,91	93.593,88	35,07	92.603,88	34,70	119.627,87
VIGILÂNCIA SANITÁRIA (XLIII) = (VII + XXXV)	29.498,00	9.498,00	0,00	0,00	0,00	0,00	0,00	0,00	0,00
VIGILÂNCIA EPIDEMIOLÓGICA (XLIV) = (VIII + XXXVI)	601.209,00	511.209,00	53.800,00	10,52	0,00	0,00	0,00	0,00	53.800,00
ALIMENTAÇÃO E NUTRIÇÃO (XLV) = (IX + XXXVII)	0,00	0,00	0,00	0,00	0,00	0,00	0,00	0,00	0,00
OUTRAS SUBFUNÇÕES (XLVI) = (X + XXXVIII)	2.382.231,25	2.936.231,25	2.593.665,29	88,33	1.696.213,26	57,76	1.678.498,47	57,16	897.452,03
TOTAL DAS DESPESAS COM SAÚDE (XLVII) = (XI + XXXIX)	28.004.028,81	32.905.489,81	27.393.453,36	83,25	21.508.756,50	65,36	21.428.035,77	65,11	5.884.696,86

FONTE: Sistema de Contabilidade Pública, Unidade Responsável PREFEITURA MUNICIPAL DE AMELIA RODRIGUES

JOÃO MANOEL BAHIA MENEZES
Prefeito
MATRICULA 9002

JOSEMILTO ALMEIDA DOS SANTOS
Secretário da Fazenda
MATRICULA 9735



PEROLINA DE OLIVEIRA REIS
Contador
CRC 016107/O-6

(RREO) ANEXO 13 – DEMONST. DAS PARCERIAS PUBLICO - PRIVADAS (10 - OUTUBRO/2024)

PREFEITURA MUNICIPAL DE AMELIA RODRIGUES

RELATÓRIO RESUMIDO DA EXECUÇÃO ORÇAMENTÁRIA
DEMONSTRATIVO DAS PARCERIAS PUBLICO - PRIVADAS
ORÇAMENTOS FISCAL E DA SEGURIDADE SOCIAL
JANEIRO A OUTUBRO DE 2024 / BIMESTRE SETEMBRO - OUTUBRO

RREO - Anexo 13 (Lei nº 11.079, de 30.12.2004, arts. 22, 25 e 28)

Em reais

IMPACTOS DAS CONTRATAÇÕES DE PPP	SALDO TOTAL EM 31 DE DEZEMBRO DO EXERCÍCIO ANTERIOR		SALDO FINAL (acumulado até o bimestre)									
TOTAL DE ATIVOS	0,00		0,00									
Ativos Constituídos pela SPE	0,00		0,00									
TOTAL DE PASSIVOS	0,00		0,00									
Obrigações decorrentes de Ativos Constituídos pela SPE	0,00		0,00									
Provisões de PPP	0,00		0,00									
Outros passivos	0,00		0,00									
ATOS POTENCIAIS PASSIVOS	0,00		0,00									
Obrigações contratuais	0,00		0,00									
Riscos não Provisionados	0,00		0,00									
Garantias Concedidas	0,00		0,00									
Outros Passivos Contingentes	0,00		0,00									
DESPESAS DE PPP	EXERCÍCIO ANTERIOR	EXERCÍCIO CORRENTE	2025	2026	2027	2028	2029	2030	2031	2032	2033	
DO ENTE FEDERADO, EXCETO ESTATAIS NÃO DEPENDENTES (I)=(I.1+I.2)	0,00	0,00	0,00	0,00	0,00	0,00	0,00	0,00	0,00	0,00	0,00	
Contratadas (I.1)	0,00	0,00	0,00	0,00	0,00	0,00	0,00	0,00	0,00	0,00	0,00	
A contratar (I.2)	0,00	0,00	0,00	0,00	0,00	0,00	0,00	0,00	0,00	0,00	0,00	
DAS ESTATAIS NÃO-DEPENDENTES (II)=(II.1 + II.2)	0,00	0,00	0,00	0,00	0,00	0,00	0,00	0,00	0,00	0,00	0,00	
Contratadas (II.1)	0,00	0,00	0,00	0,00	0,00	0,00	0,00	0,00	0,00	0,00	0,00	
A contratar (II.2)	0,00	0,00	0,00	0,00	0,00	0,00	0,00	0,00	0,00	0,00	0,00	
TOTAL DAS DESPESAS DE PPP (III) = (I + II)	0,00	0,00	0,00	0,00	0,00	0,00	0,00	0,00	0,00	0,00	0,00	
RECEITA CORRENTE LÍQUIDA (RCL) (IV)	92.807.447,30	116.338.279,43	0,00	0,00	0,00	0,00	0,00	0,00	0,00	0,00	0,00	
TOTAL DAS DESP. CONSIDERADAS PARA O LIMITE (I)	0,00	0,00	0,00	0,00	0,00	0,00	0,00	0,00	0,00	0,00	0,00	
TOTAL DAS DESP. CONSIDERADAS PARA O LIMITE / RCL (%) (V) = (I / IV)	0,00	0,00	0,00	0,00	0,00	0,00	0,00	0,00	0,00	0,00	0,00	

FONTE: Sistema de Contabilidade Pública, Unidade Responsável: PREFEITURA MUNICIPAL AMELIA RODRIGUES


Nota:

JOÃO MANOEL BAHIA MENEZES
Prefeito
MATRICULA 9002

JOSEMILTO ALMEIDA DOS SANTOS
Secretário da Fazenda
MATRICULA 9735


PEROLINA DE OLIVEIRA REIS
Contador
CRC 016107/O-6

(RREO) ANEXO 14 – DEMONST. SIMPLIFICADO DO RELATÓRIO RESUMIDO DA EXECUÇÃO ORÇAMENTÁRIA (10 - OUTUBRO/2024)

 <p>Sistema de Informações Contábeis e Fiscais do Setor Público Brasileiro TESOURO NACIONAL</p>	Relatório Resumido de Execução Orçamentária
	Prefeitura Municipal de Amélia Rodrigues - BA (Poder Executivo)
	Orçamentos Fiscal e da Seguridade Social
	CNPJ:
	Exercício: 2024
	Período de referência: 5º bimestre

RREO-Anexo 13 | Tabela 13.0 - Demonstrativo das Parcerias Público-Privadas

Notas Explicativas	Valores
	31/10/2024
Notas Explicativas	-
Notas Explicativas	-

RREO-Anexo 14 | Tabela 14.0 - Demonstrativo Simplificado do Relatório Resumido da Execução Orçamentária - Municípios e DF

Balanco Orçamentário	Valores
	Até o Bimestre
Balanco Orçamentário	-
RECEITAS	
Previsão Inicial	111.196.523,60
Previsão Atualizada	111.196.523,60
Receitas Realizadas	100.187.488,76
Déficit Orçamentário	
Saldos de Exercícios Anteriores (Utilizados para Créditos Adicionais)	
DESPESAS	
Dotação Inicial	111.196.523,60
Dotação Atualizada	124.676.640,08
Despesas Empenhadas	104.702.414,82
Despesas Liquidadas	85.719.849,21
Despesas Pagas	85.324.888,62
Superávit Orçamentário	14.467.639,55

RREO-Anexo 14 | Tabela 14.0 - Demonstrativo Simplificado do Relatório Resumido da Execução Orçamentária - Municípios e DF

Despesas por Função/Subfunção	Valores
	Até o Bimestre
Despesas por Função/Subfunção	-
Despesas Empenhadas	104.702.414,82
Despesas Liquidadas	85.719.849,21

RREO-Anexo 14 | Tabela 14.0 - Demonstrativo Simplificado do Relatório Resumido da Execução Orçamentária - Municípios e DF

Receita Corrente Líquida - RCL	Valores
	Até o Bimestre
Receita Corrente Líquida - RCL	-
Receita Corrente Líquida	116.338.279,43
Receita Corrente Líquida Ajustada para Cálculo dos Limites de Endividamento	112.838.279,43
Receita Corrente Líquida Ajustada para Cálculo dos Limites da Despesa com Pessoal	110.448.151,43


RREO-Anexo 14 | Tabela 14.0 - Demonstrativo Simplificado do Relatório Resumido da Execução Orçamentária - Municípios e DF

Receitas e Despesas do Regime Próprio de Previdência dos Servidores	Valores
	Até o Bimestre
Receitas e Despesas do Regime Próprio de Previdência dos Servidores	-
Fundo em Capitalização (PLANO PREVIDENCIÁRIO)	
Receitas Previdenciárias Realizadas	
Despesas Previdenciárias Empenhadas	
Despesas Previdenciárias Liquidadas	
Despesas Previdenciárias Pagas	
Resultado Previdenciário	
Fundo em Repartição (PLANO FINANCEIRO)	
Receitas Previdenciárias Realizadas	
Despesas Previdenciárias Empenhadas	
Despesas Previdenciárias Liquidadas	
Despesas Previdenciárias Pagas	
Resultado Previdenciário	

RREO-Anexo 14 | Tabela 14.0 - Demonstrativo Simplificado do Relatório Resumido da Execução Orçamentária - Municípios e DF

Resultados Primário e Nominal	Verificação das Metas dos Resultados Nominal e Primário		
	Meta Fixada no Anexo de Metas Fiscais da LDO (a)	Resultado Apurado até o Bimestre (b)	% em Relação à Meta (b/a)
Resultados Primário e Nominal	-	-	-
RESULTADO PRIMÁRIO (SEM RPPS) - Acima da Linha	463.657,56	15.725.472,59	3.391,61
RESULTADO NOMINAL (SEM RPPS) - Abaixo da Linha	4.372.223,06	18.070.080,78	413,29

RREO-Anexo 14 | Tabela 14.0 - Demonstrativo Simplificado do Relatório Resumido da Execução Orçamentária - Municípios e DF

 <p>Sistema de Informações Contábeis e Fiscais do Setor Público Brasileiro TESOURO NACIONAL</p>	Relatório Resumido de Execução Orçamentária
	Prefeitura Municipal de Amélia Rodrigues - BA (Poder Executivo)
	Orçamentos Fiscal e da Seguridade Social
	CNPJ:
	Exercício: 2024
	Período de referência: 5º bimestre

Restos a Pagar por Poder e Ministério Público	Estágios dos Restos a Pagar			
	Inscrição	Cancelamento Até o Bimestre	Pagamento Até o Bimestre	Saldo a Pagar
Restos a Pagar por Poder e Ministério Público	-	-	-	-
RESTOS A PAGAR PROCESSADOS	3.006.738,50	0,00	1.234.051,61	1.772.686,89
Poder Executivo	3.006.238,50		1.233.551,61	1.772.686,89
Poder Legislativo	500,00		500,00	0,00
Poder Judiciário				0,00
Ministério Público				0,00
Defensoria Pública				0,00
RESTOS A PAGAR NÃO PROCESSADOS	1.022.040,67	0,00	737.303,96	284.736,71
Poder Executivo	962.661,97		677.925,29	284.736,68
Poder Legislativo	59.378,70		59.378,67	0,03
Poder Judiciário				0,00
Ministério Público				0,00
Defensoria Pública				0,00
TOTAL	4.028.779,17	0,00	1.971.355,57	2.057.423,60

RREO-Anexo 14 | Tabela 14.0 - Demonstrativo Simplificado do Relatório Resumido da Execução Orçamentária - Municípios e DF

Despesas com Manutenção e Desenvolvimento do Ensino	Apuração das Despesas com Ensino		
	Valor Apurado Até o Bimestre	Limites Constitucionais Anuais	
		% Mínimo a Aplicar no Exercício	% Aplicado Até o Bimestre
Despesas com Manutenção e Desenvolvimento do Ensino	-	-	-
Mínimo Anual de <18% / 25%> das Receitas de Impostos na Manutenção e Desenvolvimento do Ensino	11.137.978,52	25,00	21,08
Mínimo Anual de 70% do FUNDEB na Remuneração dos Profissionais da Educação Básica	19.322.060,43	70,00	79,35
Percentual de 50% da Complementação da União ao FUNDEB (VAAT) na Educação Infantil	2.927.210,44	50,00	115,64
Mínimo de 15% da Complementação da União ao FUNDEB (VAAT) em Despesas de Capital	530.828,80	15,00	20,97

RREO-Anexo 14 | Tabela 14.0 - Demonstrativo Simplificado do Relatório Resumido da Execução Orçamentária - Municípios e DF

Receitas de Operações de Crédito e Despesas de Capital	Apuração das Receitas de Operações de Crédito e Despesas de Capital	
	Valor Apurado no Exercício	Saldo Não Realizado
Receitas de Operações de Crédito e Despesas de Capital	-	-
Receitas de Operações de Crédito		
Despesa de Capital Líquida		

RREO-Anexo 14 | Tabela 14.0 - Demonstrativo Simplificado do Relatório Resumido da Execução Orçamentária - Municípios e DF

Projeção Atuarial dos Regimes de Previdência	Exercício de Apuração			
	Exercício	10º Exercício	20º Exercício	35º Exercício
Projeção Atuarial dos Regimes de Previdência	-	-	-	-
Fundo em Capitalização (Plano Previdenciário)				
Receitas Previdenciárias				
Despesas Previdenciárias				
Resultado Previdenciário	0,00	0,00	0,00	0,00
Fundo em Repartição (Plano Financeiro)				
Receitas Previdenciárias				
Despesas Previdenciárias				
Resultado Previdenciário	0,00	0,00	0,00	0,00

RREO-Anexo 14 | Tabela 14.0 - Demonstrativo Simplificado do Relatório Resumido da Execução Orçamentária - Municípios e DF


Receita da Alienação de Ativos e Aplicação dos Recursos	Apuração da Receita da Alienação de Ativos e Aplicação dos Recursos	
	Valor Apurado no Exercício	Saldo a Realizar
Receita da Alienação de Ativos e Aplicação dos Recursos	-	-
Receitas da Alienação de Ativos		
Aplicação dos Recursos da Alienação de Ativos		

RREO-Anexo 14 | Tabela 14.0 - Demonstrativo Simplificado do Relatório Resumido da Execução Orçamentária - Municípios e DF

Despesas com Ações e Serviços Públicos de Saúde	Apuração das Despesas com Saúde		
	Valor Apurado Até o Bimestre	Limites Constitucionais Anuais	
		% Mínimo a Aplicar no Exercício	% Aplicado Até o Bimestre
Despesas com Ações e Serviços Públicos de Saúde	-	-	-
Despesas com Ações e Serviços Públicos de Saúde Executadas com Recursos de Impostos	9.682.348,99	15,00	19,20

RREO-Anexo 14 | Tabela 14.0 - Demonstrativo Simplificado do Relatório Resumido da Execução Orçamentária - Municípios e DF

Despesas de Caráter Continuado Derivadas de PPP	Valor Realizado no Período	
	Valor Apurado no Exercício Corrente	-
Despesas de Caráter Continuado Derivadas de PPP	-	-

 Sistema de Informações Contábeis e Fiscais do Setor Público Brasileiro TESOURO NACIONAL	Relatório Resumido de Execução Orçamentária
	Prefeitura Municipal de Amélia Rodrigues - BA (Poder Executivo)
	Orçamentos Fiscal e da Seguridade Social
	CNPJ:
	Exercício: 2024
	Período de referência: 5º bimestre

Despesas de Caráter Continuado Derivadas de PPP	Valor Realizado no Período
Total das Despesas Consideradas para o Limite / RCL (%)	Valor Apurado no Exercício Corrente

RREO-Anexo 14 | Tabela 14.0 - Demonstrativo Simplificado do Relatório Resumido da Execução Orçamentária - Municípios e DF

Notas Explicativas	Valores
Notas Explicativas	31/10/2024
Notas Explicativas	-

(RREO) RELAÇÃO DAS DESPESAS COM SENTENÇAS JUDICIAIS (10 - OUTUBRO/2024)



PREFEITURA MUNICIPAL AMELIA RODRIGUES
RELATÓRIO RESUMIDO DA EXECUÇÃO ORÇAMENTÁRIA
DEMONSTRATIVO DE SENTENÇAS JUDICIAIS
ORÇAMENTO FISCAL E DA SEGURIDADE SOCIAL

Órgão: 2 - PREFEITURA MUNICIPAL AMELIA RODRIGUES

Período: 01/01/2024 a 31/10/2024

Unidade: (Todos)

Tp	Emp	CodRed	Dotação Orçamentária	Proc	Credor	CNPJ/CPF	Data Emp	Data Liq	Data Pag	Bruto(R\$)	Retido	Liquido
N	213	021111	2045 319091000000	390	TRIBUNAL REGIONAL DO TRABALHO DA 5 A REGIAO	02.839.639/0001-90	01/03/2024	01/03/2024	01/03/2024	6.343,61		6.343,61
EMPENHA-SE REFERENTE A TERMO DE COMPROMISSO JUDICIAL CELEBRADO ENTRE O MUNICÍPIO DE AMÉLIA RODRIGUES E OS DIVERSOS RECLAMANTES TITULARES DE PRECATÓRIOS TRABALHISTAS. PROCESSO 00003392720225050194												
N	215	021111	2045 319091000000	391	TRIBUNAL REGIONAL DO TRABALHO DA 5 A REGIAO	02.839.639/0001-90	01/03/2024	01/03/2024	01/03/2024	9.863,64		9.863,64
EMPENHA-SE REFERENTE A TERMO DE COMPROMISSO JUDICIAL CELEBRADO ENTRE O MUNICÍPIO DE AMÉLIA RODRIGUES E OS DIVERSOS RECLAMANTES TITULARES DE PRECATÓRIOS TRABALHISTAS. PROCESSO 0006918220225050194												
N	216	021111	2045 319091000000	392	TRIBUNAL REGIONAL DO TRABALHO DA 5 A REGIAO	02.839.639/0001-90	01/03/2024	01/03/2024	01/03/2024	13.038,05		7.574,91
EMPENHA-SE REFERENTE A TERMO DE COMPROMISSO JUDICIAL CELEBRADO ENTRE O MUNICÍPIO DE AMÉLIA RODRIGUES E OS DIVERSOS RECLAMANTES TITULARES DE PRECATÓRIOS TRABALHISTAS. PROCESSO 00008250620225050196												
N	216	021111	2045 319091000000	392	TRIBUNAL REGIONAL DO TRABALHO DA 5 A REGIAO	02.839.639/0001-90	01/03/2024	01/03/2024	01/03/2024	13.038,05		4.656,41
EMPENHA-SE REFERENTE A TERMO DE COMPROMISSO JUDICIAL CELEBRADO ENTRE O MUNICÍPIO DE AMÉLIA RODRIGUES E OS DIVERSOS RECLAMANTES TITULARES DE PRECATÓRIOS TRABALHISTAS. PROCESSO 00008250620225050196												
N	216	021111	2045 319091000000	392	TRIBUNAL REGIONAL DO TRABALHO DA 5 A REGIAO	02.839.639/0001-90	01/03/2024	01/03/2024	01/03/2024	13.038,05		72,38
EMPENHA-SE REFERENTE A TERMO DE COMPROMISSO JUDICIAL CELEBRADO ENTRE O MUNICÍPIO DE AMÉLIA RODRIGUES E OS DIVERSOS RECLAMANTES TITULARES DE PRECATÓRIOS TRABALHISTAS. PROCESSO 00008250620225050196												
N	216	021111	2045 319091000000	392	TRIBUNAL REGIONAL DO TRABALHO DA 5 A REGIAO	02.839.639/0001-90	01/03/2024	01/03/2024	01/03/2024	13.038,05		734,35
EMPENHA-SE REFERENTE A TERMO DE COMPROMISSO JUDICIAL CELEBRADO ENTRE O MUNICÍPIO DE AMÉLIA RODRIGUES E OS DIVERSOS RECLAMANTES TITULARES DE PRECATÓRIOS TRABALHISTAS. PROCESSO 00008250620225050196												
N	291	021111	2045 319091000000	1749	TRIBUNAL REGIONAL DO TRABALHO DA 5 A REGIAO	02.839.639/0001-90	23/08/2024	23/08/2024	23/08/2024	465,38		465,38
EMPENHA-SE REFERENTE A TERMO DE COMPROMISSO JUDICIAL CELEBRADO ENTRE O MUNICÍPIO DE AMÉLIA RODRIGUES E OS DIVERSOS RECLAMANTES TITULARES DE PRECATÓRIOS TRABALHISTAS. PROCESSO 0001237-78.2013.5.05.0251												
N	292	021111	2045 319091000000	1750	TRIBUNAL REGIONAL DO TRABALHO DA 5 A REGIAO	02.839.639/0001-90	23/08/2024	23/08/2024	23/08/2024	5.768,89		3.650,89
EMPENHA-SE REFERENTE A TERMO DE COMPROMISSO JUDICIAL CELEBRADO ENTRE O MUNICÍPIO DE AMÉLIA RODRIGUES E OS DIVERSOS RECLAMANTES TITULARES DE PRECATÓRIOS TRABALHISTAS. PROCESSO 00008078820225050194												
N	292	021111	2045 319091000000	1750	TRIBUNAL REGIONAL DO TRABALHO DA 5 A REGIAO	02.839.639/0001-90	23/08/2024	23/08/2024	23/08/2024	5.768,89		2.118,00
EMPENHA-SE REFERENTE A TERMO DE COMPROMISSO JUDICIAL CELEBRADO ENTRE O MUNICÍPIO DE AMÉLIA RODRIGUES E OS DIVERSOS RECLAMANTES TITULARES DE PRECATÓRIOS TRABALHISTAS. PROCESSO 00008078820225050194												
N	293	021111	2045 319091000000	1751	TRIBUNAL REGIONAL DO TRABALHO DA 5 A REGIAO	02.839.639/0001-90	23/08/2024	23/08/2024	23/08/2024	38.544,68		38.542,99
EMPENHA-SE REFERENTE A TERMO DE COMPROMISSO JUDICIAL CELEBRADO ENTRE O MUNICÍPIO DE AMÉLIA RODRIGUES E OS DIVERSOS RECLAMANTES TITULARES DE PRECATÓRIOS TRABALHISTAS. PROCESSO 00008510720225050195												
N	293	021111	2045 319091000000	1751	TRIBUNAL REGIONAL DO TRABALHO DA 5 A REGIAO	02.839.639/0001-90	23/08/2024	23/08/2024	23/08/2024	38.544,68		1,16
EMPENHA-SE REFERENTE A TERMO DE COMPROMISSO JUDICIAL CELEBRADO ENTRE O MUNICÍPIO DE AMÉLIA RODRIGUES E OS DIVERSOS RECLAMANTES TITULARES DE PRECATÓRIOS TRABALHISTAS. PROCESSO 00008510720225050195												
N	293	021111	2045 319091000000	1751	TRIBUNAL REGIONAL DO TRABALHO DA 5 A REGIAO	02.839.639/0001-90	23/08/2024	23/08/2024	23/08/2024	38.544,68		0,53
EMPENHA-SE REFERENTE A TERMO DE COMPROMISSO JUDICIAL CELEBRADO ENTRE O MUNICÍPIO DE AMÉLIA RODRIGUES E OS DIVERSOS RECLAMANTES TITULARES DE PRECATÓRIOS TRABALHISTAS. PROCESSO 00008510720225050195												
N	294	021111	2045 319091000000	1752	TRIBUNAL REGIONAL DO TRABALHO DA 5 A REGIAO	02.839.639/0001-90	23/08/2024	23/08/2024	23/08/2024	6.273,74		6.272,99
EMPENHA-SE REFERENTE A TERMO DE COMPROMISSO JUDICIAL CELEBRADO ENTRE O MUNICÍPIO DE AMÉLIA RODRIGUES E OS DIVERSOS RECLAMANTES TITULARES DE PRECATÓRIOS TRABALHISTAS. PROCESSO 00007700420215050192												
N	294	021111	2045 319091000000	1752	TRIBUNAL REGIONAL DO TRABALHO DA 5 A REGIAO	02.839.639/0001-90	23/08/2024	23/08/2024	23/08/2024	6.273,74		0,75
EMPENHA-SE REFERENTE A TERMO DE COMPROMISSO JUDICIAL CELEBRADO ENTRE O MUNICÍPIO DE AMÉLIA RODRIGUES E OS DIVERSOS RECLAMANTES TITULARES DE PRECATÓRIOS TRABALHISTAS. PROCESSO 00007700420215050192												



PREFEITURA MUNICIPAL AMELIA RODRIGUES
RELATÓRIO RESUMIDO DA EXECUÇÃO ORÇAMENTÁRIA
DEMONSTRATIVO DE SENTENÇAS JUDICIAIS
ORÇAMENTO FISCAL E DA SEGURIDADE SOCIAL

Órgão: 2 - PREFEITURA MUNICIPAL AMELIA RODRIGUES

Período: 01/01/2024 a 31/10/2024

Unidade: (Todos)

Tp Emp	CodRed	Dotação Orçamentária	Proc Credor	CNPJ/CPF	Data Emp	Data Liq	Data Pag	Bruto(R\$)	Retido	Liquido
N 295	021111	2045 319091000000	1753 TRIBUNAL REGIONAL DO TRABALHO DA 5 A REGIAO	02.839.639/0001-90	23/08/2024	23/08/2024	23/08/2024	9.394,04		6.945,42
			EMPENHA-SE REFERENTE A TERMO DE COMPROMISSO JUDICIAL CELEBRADO ENTRE O MUNICÍPIO DE AMÉLIA RODRIGUES E OS DIVERSOS RECLAMANTES TITULARES DE PRECATÓRIOS TRABALHISTAS. PROCESSO 00002519220225050192							
N 295	021111	2045 319091000000	1753 TRIBUNAL REGIONAL DO TRABALHO DA 5 A REGIAO	02.839.639/0001-90	23/08/2024	23/08/2024	23/08/2024	9.394,04		2.446,98
			EMPENHA-SE REFERENTE A TERMO DE COMPROMISSO JUDICIAL CELEBRADO ENTRE O MUNICÍPIO DE AMÉLIA RODRIGUES E OS DIVERSOS RECLAMANTES TITULARES DE PRECATÓRIOS TRABALHISTAS. PROCESSO 00002519220225050192							
N 295	021111	2045 319091000000	1753 TRIBUNAL REGIONAL DO TRABALHO DA 5 A REGIAO	02.839.639/0001-90	23/08/2024	23/08/2024	23/08/2024	9.394,04		0,51
			EMPENHA-SE REFERENTE A TERMO DE COMPROMISSO JUDICIAL CELEBRADO ENTRE O MUNICÍPIO DE AMÉLIA RODRIGUES E OS DIVERSOS RECLAMANTES TITULARES DE PRECATÓRIOS TRABALHISTAS. PROCESSO 00002519220225050192							
N 295	021111	2045 319091000000	1753 TRIBUNAL REGIONAL DO TRABALHO DA 5 A REGIAO	02.839.639/0001-90	23/08/2024	23/08/2024	23/08/2024	9.394,04		1,13
			EMPENHA-SE REFERENTE A TERMO DE COMPROMISSO JUDICIAL CELEBRADO ENTRE O MUNICÍPIO DE AMÉLIA RODRIGUES E OS DIVERSOS RECLAMANTES TITULARES DE PRECATÓRIOS TRABALHISTAS. PROCESSO 00002519220225050192							
N 296	021111	2045 319091000000	1754 TRIBUNAL REGIONAL DO TRABALHO DA 5 A REGIAO	02.839.639/0001-90	23/08/2024	23/08/2024	23/08/2024	12.491,53		829,73
			EMPENHA-SE REFERENTE A TERMO DE COMPROMISSO JUDICIAL CELEBRADO ENTRE O MUNICÍPIO DE AMÉLIA RODRIGUES E OS DIVERSOS RECLAMANTES TITULARES DE PRECATÓRIOS TRABALHISTAS. PROCESSO 00002880320145050192							
N 296	021111	2045 319091000000	1754 TRIBUNAL REGIONAL DO TRABALHO DA 5 A REGIAO	02.839.639/0001-90	23/08/2024	23/08/2024	23/08/2024	12.491,53		163,78
			EMPENHA-SE REFERENTE A TERMO DE COMPROMISSO JUDICIAL CELEBRADO ENTRE O MUNICÍPIO DE AMÉLIA RODRIGUES E OS DIVERSOS RECLAMANTES TITULARES DE PRECATÓRIOS TRABALHISTAS. PROCESSO 00002880320145050192							
N 296	021111	2045 319091000000	1754 TRIBUNAL REGIONAL DO TRABALHO DA 5 A REGIAO	02.839.639/0001-90	23/08/2024	23/08/2024	23/08/2024	12.491,53		3.618,73
			EMPENHA-SE REFERENTE A TERMO DE COMPROMISSO JUDICIAL CELEBRADO ENTRE O MUNICÍPIO DE AMÉLIA RODRIGUES E OS DIVERSOS RECLAMANTES TITULARES DE PRECATÓRIOS TRABALHISTAS. PROCESSO 00002880320145050192							
N 296	021111	2045 319091000000	1754 TRIBUNAL REGIONAL DO TRABALHO DA 5 A REGIAO	02.839.639/0001-90	23/08/2024	23/08/2024	23/08/2024	12.491,53		6.265,60
			EMPENHA-SE REFERENTE A TERMO DE COMPROMISSO JUDICIAL CELEBRADO ENTRE O MUNICÍPIO DE AMÉLIA RODRIGUES E OS DIVERSOS RECLAMANTES TITULARES DE PRECATÓRIOS TRABALHISTAS. PROCESSO 00002880320145050192							
N 296	021111	2045 319091000000	1754 TRIBUNAL REGIONAL DO TRABALHO DA 5 A REGIAO	02.839.639/0001-90	23/08/2024	23/08/2024	23/08/2024	12.491,53		1.613,69
			EMPENHA-SE REFERENTE A TERMO DE COMPROMISSO JUDICIAL CELEBRADO ENTRE O MUNICÍPIO DE AMÉLIA RODRIGUES E OS DIVERSOS RECLAMANTES TITULARES DE PRECATÓRIOS TRABALHISTAS. PROCESSO 00002880320145050192							
N 299	021111	2045 319091000000	1774 TRIBUNAL REGIONAL DO TRABALHO DA 5 A REGIAO	02.839.639/0001-90	27/08/2024	27/08/2024	27/08/2024	5.818,60		1.277,69
			EMPENHA-SE REFERENTE A TERMO DE COMPROMISSO JUDICIAL CELEBRADO ENTRE O MUNICÍPIO DE AMÉLIA RODRIGUES E OS DIVERSOS RECLAMANTES TITULARES DE PRECATÓRIOS TRABALHISTAS. PROCESSO 00003803420215050192							
N 299	021111	2045 319091000000	1774 TRIBUNAL REGIONAL DO TRABALHO DA 5 A REGIAO	02.839.639/0001-90	27/08/2024	27/08/2024	27/08/2024	5.818,60		4.540,91
			EMPENHA-SE REFERENTE A TERMO DE COMPROMISSO JUDICIAL CELEBRADO ENTRE O MUNICÍPIO DE AMÉLIA RODRIGUES E OS DIVERSOS RECLAMANTES TITULARES DE PRECATÓRIOS TRABALHISTAS. PROCESSO 00003803420215050192							
N 300	021111	2045 319091000000	1775 TRIBUNAL REGIONAL DO TRABALHO DA 5 A REGIAO	02.839.639/0001-90	27/08/2024	27/08/2024	27/08/2024	4.259,07		3.773,25
			EMPENHA-SE REFERENTE A TERMO DE COMPROMISSO JUDICIAL CELEBRADO ENTRE O MUNICÍPIO DE AMÉLIA RODRIGUES E OS DIVERSOS RECLAMANTES TITULARES DE PRECATÓRIOS TRABALHISTAS. PROCESSO 0000794982022505191							
N 300	021111	2045 319091000000	1775 TRIBUNAL REGIONAL DO TRABALHO DA 5 A REGIAO	02.839.639/0001-90	27/08/2024	27/08/2024	27/08/2024	4.259,07		452,07
			EMPENHA-SE REFERENTE A TERMO DE COMPROMISSO JUDICIAL CELEBRADO ENTRE O MUNICÍPIO DE AMÉLIA RODRIGUES E OS DIVERSOS RECLAMANTES TITULARES DE PRECATÓRIOS TRABALHISTAS. PROCESSO 0000794982022505191							
N 300	021111	2045 319091000000	1775 TRIBUNAL REGIONAL DO TRABALHO DA 5 A REGIAO	02.839.639/0001-90	27/08/2024	27/08/2024	27/08/2024	4.259,07		33,74
			EMPENHA-SE REFERENTE A TERMO DE COMPROMISSO JUDICIAL CELEBRADO ENTRE O MUNICÍPIO DE AMÉLIA RODRIGUES E OS DIVERSOS RECLAMANTES TITULARES DE PRECATÓRIOS TRABALHISTAS. PROCESSO 0000794982022505191							



PREFEITURA MUNICIPAL AMELIA RODRIGUES
RELATÓRIO RESUMIDO DA EXECUÇÃO ORÇAMENTÁRIA
DEMONSTRATIVO DE SENTENÇAS JUDICIAIS
ORÇAMENTO FISCAL E DA SEGURIDADE SOCIAL

Órgão: 2 - PREFEITURA MUNICIPAL AMELIA RODRIGUES

Período: 01/01/2024 a 31/10/2024

Unidade: (Todos)

Tp Emp	CodRed	Dotação Orçamentária	Proc Credor	CNPJ/CPF	Data Emp	Data Liq	Data Pag	Bruto(R\$)	Retido	Liquido
N	300	021111	2045 319091000000 1775 TRIBUNAL REGIONAL DO TRABALHO DA 5 A REGIAO EMPENHA-SE REFERENTE A TERMO DE COMPROMISSO JUDICIAL CELEBRADO ENTRE O MUNICIPIO DE AMÉLIA RODRIGUES E OS DIVERSOS RECLAMANTES TITULARES DE PRECATÓRIOS TRABALHISTAS. PROCESSO 0000794982022505191	02.839.639/0001-90	27/08/2024	27/08/2024	27/08/2024	4.259,07		0,01
N	315	021111	2045 319091000000 2190 TRIBUNAL REGIONAL DO TRABALHO DA 5 A REGIAO EMPENHA-SE REFERENTE A TERMO DE COMPROMISSO JUDICIAL CELEBRADO ENTRE O MUNICIPIO DE AMÉLIA RODRIGUES E OS DIVERSOS RECLAMANTES TITULARES DE PRECATÓRIOS TRABALHISTAS. PROCESSO 00009542620225050191	02.839.639/0001-90	17/10/2024	17/10/2024	17/10/2024	22.781,26		0,54
N	315	021111	2045 319091000000 2190 TRIBUNAL REGIONAL DO TRABALHO DA 5 A REGIAO EMPENHA-SE REFERENTE A TERMO DE COMPROMISSO JUDICIAL CELEBRADO ENTRE O MUNICIPIO DE AMÉLIA RODRIGUES E OS DIVERSOS RECLAMANTES TITULARES DE PRECATÓRIOS TRABALHISTAS. PROCESSO 00009542620225050191	02.839.639/0001-90	17/10/2024	17/10/2024	17/10/2024	22.781,26		1,23
N	315	021111	2045 319091000000 2190 TRIBUNAL REGIONAL DO TRABALHO DA 5 A REGIAO EMPENHA-SE REFERENTE A TERMO DE COMPROMISSO JUDICIAL CELEBRADO ENTRE O MUNICIPIO DE AMÉLIA RODRIGUES E OS DIVERSOS RECLAMANTES TITULARES DE PRECATÓRIOS TRABALHISTAS. PROCESSO 00009542620225050191	02.839.639/0001-90	17/10/2024	17/10/2024	17/10/2024	22.781,26		22.779,49
N	316	021111	2045 319091000000 2200 TRIBUNAL REGIONAL DO TRABALHO DA 5 A REGIAO EMPENHA-SE REFERENTE A TERMO DE COMPROMISSO JUDICIAL CELEBRADO ENTRE O MUNICIPIO DE AMÉLIA RODRIGUES E OS DIVERSOS RECLAMANTES TITULARES DE PRECATÓRIOS TRABALHISTAS. PROCESSO 00006217320195050193	02.839.639/0001-90	18/10/2024	18/10/2024	18/10/2024	16.613,44		1,06
N	316	021111	2045 319091000000 2200 TRIBUNAL REGIONAL DO TRABALHO DA 5 A REGIAO EMPENHA-SE REFERENTE A TERMO DE COMPROMISSO JUDICIAL CELEBRADO ENTRE O MUNICIPIO DE AMÉLIA RODRIGUES E OS DIVERSOS RECLAMANTES TITULARES DE PRECATÓRIOS TRABALHISTAS. PROCESSO 00006217320195050193	02.839.639/0001-90	18/10/2024	18/10/2024	18/10/2024	16.613,44		16.610,00
N	316	021111	2045 319091000000 2200 TRIBUNAL REGIONAL DO TRABALHO DA 5 A REGIAO EMPENHA-SE REFERENTE A TERMO DE COMPROMISSO JUDICIAL CELEBRADO ENTRE O MUNICIPIO DE AMÉLIA RODRIGUES E OS DIVERSOS RECLAMANTES TITULARES DE PRECATÓRIOS TRABALHISTAS. PROCESSO 00006217320195050193	02.839.639/0001-90	18/10/2024	18/10/2024	18/10/2024	16.613,44		2,38
N	156	021111	2043 339091000000 235 SECRETARIA DA RECEITA FEDERAL DO BRASIL EMPENHA-SE REFERENTE A PAGAMENTO DE SENTENÇA JUDICIAL, CORRESPONDNETE AO PROCESSO Nº 14152 014029/2023-44.	00.394.460/0058-87	09/02/2024	09/02/2024	09/02/2024	1.802,30		1.802,30
N	212	021111	2043 339091000000 688 EUVALDO ALVES DE SOUZA EMPENHA-SE REFERENTE A PAGAMENTO DE SETENÇA JUDICIAL Nº 8000659-02.2021.8.05.007,EM PARCELA ÚNICA.	108.855.445-87	11/04/2024	11/04/2024	11/04/2024	8.000,00		8.000,00
N	221	021111	2043 339091000000 755 GENILDES RODRIGUES DE SOUZA EMPENHA-SE REFERENTE A PAGAMENTO DE SETENÇA JUDICIAL Nº 8000179-24.2021.8.05.007,EM PARCELA ÚNICA.	000.138.855-02	23/04/2024	23/04/2024	24/04/2024	657,92		657,92
N	222	021111	2043 339091000000 756 KAROLINE MARIA FERNANDES DE CARVALHO DOS SAN EMPENHA-SE REFERENTE A PAGAMENTO DE SETENÇA JUDICIAL Nº 8000179-24.2021.8.05.007,EM PARCELA ÚNICA.	058.850.035-64	23/04/2024	23/04/2024	24/04/2024	150,00		150,00
N	223	021111	2043 339091000000 757 CARLOS ALBERTO DE SOUZA ALMEIDA EMPENHA-SE REFERENTE A PAGAMENTO DE SETENÇA JUDICIAL Nº 8000179-24.2021.8.05.007,EM PARCELA ÚNICA.	679.285.798-04	23/04/2024	23/04/2024	24/04/2024	150,00		150,00
N	224	021111	2043 339091000000 758 CARLITO BOMFIM FLOR EMPENHA-SE REFERENTE A PAGAMENTO DE SETENÇA JUDICIAL Nº 8000181-91.2021.8.05.007,EM PARCELA ÚNICA.	259.378.635-34	23/04/2024	23/04/2024	24/04/2024	1.888,80		1.888,80
N	225	021111	2043 339091000000 759 KAROLINE MARIA FERNANDES DE CARVALHO DOS SAN EMPENHA-SE REFERENTE A PAGAMENTO DE SETENÇA JUDICIAL Nº 8000181-91.2021.8.05.007,EM PARCELA ÚNICA.	058.850.035-64	23/04/2024	23/04/2024	24/04/2024	236,10		236,10
N	226	021111	2043 339091000000 760 CARLOS ALBERTO DE SOUZA ALMEIDA EMPENHA-SE REFERENTE A PAGAMENTO DE SETENÇA JUDICIAL Nº 8000181-91.2021.8.05.007,EM PARCELA ÚNICA.	679.285.798-04	23/04/2024	23/04/2024	24/04/2024	236,10		236,10
N	260	021111	2043 339091000000 1446 SORAIA ALMEIDA DE FIGUEIREDO EMPENHA-SE REFERENTE A PAGAMENTO DE SETENÇA JUDICIAL Nº 8000742-81.2022.8.05.007,EM PARCELA ÚNICA.	474.310.755-53	16/07/2024	16/07/2024	17/07/2024	3.350,00		3.350,00
N	261	021111	2043 339091000000 1667 ORLANDO DE ARAUJO EMPENHA-SE REFERENTE A PAGAMENTO DE HONORÁRIOS DA SETENÇA JUDICIAL Nº 8000742-81.2022.8.05.007,EM PARCELA ÚNICA.	106.773.805-34	16/07/2024	16/07/2024	13/08/2024	650,00		650,00



PREFEITURA MUNICIPAL AMELIA RODRIGUES

RELATÓRIO RESUMIDO DA EXECUÇÃO ORÇAMENTÁRIA
DEMONSTRATIVO DE SENTENÇAS JUDICIAIS
ORÇAMENTO FISCAL E DA SEGURIDADE SOCIAL

Órgão: 2 - PREFEITURA MUNICIPAL AMELIA RODRIGUES

Período: 01/01/2024 a 31/10/2024

Unidade: (Todos)

<u>Tp Emp</u>	<u>CodRed</u>	<u>Dotação Orçamentária</u>	<u>Proc Credor</u>	<u>CNPJ/CPF</u>	<u>Data Emp</u>	<u>Data Liq</u>	<u>Data Pag</u>	<u>Bruto(R\$)</u>	<u>Retido</u>	<u>Liquido</u>	
Total de Registros:		45						Total :	472.556,74	0,00	168.777,15

JOÃO MANOEL BAHIA MENEZES
Prefeito
MATRICULA 9002

JOSEMILTO ALMEIDA DOS SANTOS
Secretário da Fazenda
MATRICULA 9735



PEROLINA DE OLIVEIRA REIS
Contador
CRC 016107/O-6