




Diário Oficial do EXECUTIVO

Prefeitura Municipal de Amélia Rodrigues - BA

Quinta-feira • 27 de julho de 2023 • Ano IX • Edição Nº 2292



QR CODE

SUMÁRIO

COMISSÃO PERMANENTE DE LICITAÇÃO - COPEL	2
LICITAÇÕES E CONTRATOS	2
EXTRATO (CONTRATO Nº 148/2023)	2
EXTRATO (CONTRATO Nº 149/2023)	2
EXTRATO (CONTRATO Nº 150/2023)	3
SECRETARIA DE ADMINISTRAÇÃO E FINANÇAS	4
ATOS OFICIAIS	4
DECRETO (Nº 82/2023)	4
DECRETO (Nº 83/2023)	7
INSTRUMENTO DE GESTÃO FISCAL	8
(RREO) RELAÇÃO DAS DESPESAS COM SENTENÇAS JUDICIAIS (3º BIMESTRE/2023)	8
(RREO) RELATÓRIOS RESUMIDOS DA EXECUÇÃO ORÇAMENTÁRIA CONSOLIDADOS (3º BIMESTRE/2023)	10

NOTA: As matérias que possuem um asterisco (*) em sua descrição, indicam REPUBLICAÇÃO.

CONFIABILIDADE

PONTUALIDADE

CREDIBILIDADE



IMPrensa
OFICIAL
MAIS TRANSPARÊNCIA PARA TODOS



GESTOR: JOÃO MANOEL BAHIA MENEZES

<http://pmameliarodriguesba.imprensaoficial.org/>

ÓRGÃO/SETOR: COMISSÃO PERMANENTE DE LICITAÇÃO - COPEL

CATEGORIA: LICITAÇÕES E CONTRATOS

EXTRATO (CONTRATO Nº 148/2023)

EXTRATO DE CONTRATO Nº 148/2023/ADM
PROCESSO ADMINISTRATIVO 410/2022

CONTRATANTE: MUNICÍPIO DE AMÉLIA RODRIGUES, CNPJ: 13.607.213/0001-28, neste ato representado pelo Secretário Municipal de Administração e Ordem Pública, o Ilmº. Sr. Carlos Alberto da Silva Junior. CONTRATADA: POSTO DE LAVAGEM TEOFILO & TEOFILO LTDA. CNPJ: 10.805.329/0001-83. Objeto: CONTRATAÇÃO DE EMPRESA ATRAVÉS DE REGISTRO DE PREÇO DE EMPRESA ESPECIALIZADA PARA SERVIÇOS DE LAVAGEM E LUBRIFICAÇÃO, DA FROTA DE VEÍCULOS DO MUNICÍPIO DE AMÉLIA RODRIGUES-BA. Valor Global: R\$ 13.358,00 (treze mil, trezentos e cinquenta e oito reais). Período de 12 (doze) meses. Amélia Rodrigues - BA, 14 de julho de 2023.

SECRETÁRIO MUNICIPAL DE ADMINISTRAÇÃO E ORDEM PÚBLICA
CONTRATANTE

EXTRATO (CONTRATO Nº 149/2023)

EXTRATO DE CONTRATO Nº 149/2023/AGRIC
PROCESSO ADMINISTRATIVO 410/2022

CONTRATANTE: MUNICÍPIO DE AMÉLIA RODRIGUES, CNPJ: 13.607.213/0001-28, neste ato representado pelo Secretário Municipal de Agricultura, Abastecimento, Meio Ambiente, Indústria e Comércio, o Ilmº. Sr. Edson Roberto de Carvalho Bacelar. CONTRATADA: POSTO DE LAVAGEM TEOFILO & TEOFILO LTDA. CNPJ: 10.805.329/0001-83. Objeto: CONTRATAÇÃO DE EMPRESA ATRAVÉS DE REGISTRO DE PREÇO DE EMPRESA ESPECIALIZADA PARA SERVIÇOS DE LAVAGEM E LUBRIFICAÇÃO, DA FROTA DE VEÍCULOS DO MUNICÍPIO DE AMÉLIA RODRIGUES-BA. Valor Global: R\$ 25.173,60 (vinte e cinco mil, cento e setenta e três reais e sessenta centavos). Período de 12 (doze) meses. Amélia Rodrigues - BA, 14 de julho de 2023.

SECRETÁRIO MUNICIPAL DE AGRICULTURA, ABASTECIMENTO,
MEIO AMBIENTE, INDÚSTRIA E COMERCIO
CONTRATANTE

EXTRATO (CONTRATO Nº 150/2023)

EXTRATO DE CONTRATO Nº 150/2023/OBRAS
PROCESSO ADMINISTRATIVO 410/2022

CONTRATANTE: MUNICÍPIO DE AMÉLIA RODRIGUES, CNPJ: 13.607.213/0001-28, neste ato representado pelo Secretário Municipal de Obras, Habitação e Serviços Públicos, o Ilmº. Sr. Davi Cerqueira Grilo.
CONTRATADA: POSTO DE LAVAGEM TEOFILO & TEOFILO LTDA. CNPJ: 10.805.329/0001-83. Objeto: CONTRATAÇÃO DE EMPRESA ATRAVÉS DE REGISTRO DE PREÇO DE EMPRESA ESPECIALIZADA PARA SERVIÇOS DE LAVAGEM E LUBRIFICAÇÃO, DA FROTA DE VEÍCULOS DO MUNICÍPIO DE AMÉLIA RODRIGUES-BA. Valor Global: R\$ 17.846,40 (dezesete mil, oitocentos e quarenta e seis reais e quarenta centavos). Período de 12 (doze) meses. Amélia Rodrigues - BA, 14 de julho de 2023.

SECRETÁRIO MUNICIPAL DE OBRAS, HABITAÇÃO E SERVIÇOS PÚBLICOS
CONTRATANTE

ÓRGÃO/SETOR: SECRETARIA DE ADMINISTRAÇÃO E FINANÇAS

CATEGORIA: ATOS OFICIAIS

DECRETO (Nº 82/2023)



PREFEITURA MUNICIPAL AMELIA RODRIGUES

Av Justiniano Silva 98
CENTRO
AMELIA RODRIGUES - BA
CNPJ: 13.607.213/0001-28

Decreto Nº 82
27/07/2023

Abre Crédito Suplementar no valor total de 467.000,00(Quatrocentos e Sessenta e Sete Mil Reais), para fins que se especifica e dá outras providências.

O(A) PREFEITO(A), no uso de suas atribuições legais, constitucionais e de acordo com o que lhe confere a Lei municipal 836 de 5 de janeiro de 2023.

DECRETA:

Artigo 1º - Fica aberto Crédito Suplementar, na importância supra, para reforço das seguintes Dotações:

Dotações Suplementadas

020808	FUNDO MUNICIPAL DE ASSISTÊNCIA SOCIAL		
2016	MANUTENÇÃO DO PROGRAMA DE GERAÇÃO DE EMPREGO E RENDA - PROGRAMA AUXÍLIO BRASIL.		
3.1.9.0.04.00.00.1	Contratação por Tempo Determinado		
1660	Transferência de Recursos do Fundo Nacional de Assistência Social - FNAS	10.000,00	
	Total do Projeto / Atividade R\$	10.000,00	
	Total da Unidade R\$	10.000,00	
020909	FUNDO MUNICIPAL DE EDUCAÇÃO		
2014	MANUTENÇÃO DAS AÇÕES DA EDUCAÇÃO ESPECIAL		
3.1.9.0.04.00.00.1	Contratação por Tempo Determinado		
1540	Transferências do FUNDEB - Impostos e Transferências de Impostos	15.000,00	
3.1.9.0.11.00.00.1	Vencimentos e Vantagens Fixas - Pessoal Civil,		
1540	Transferências do FUNDEB - Impostos e Transferências de Impostos	100.000,00	
	Total do Projeto / Atividade R\$	115.000,00	
2032	MANUTENÇÃO DA EDUCAÇÃO INFANTIL		
4.4.9.0.52.00.00.1	Equipamentos e Material Permanente		
1500	Recursos não vinculados de Impostos	42.000,00	
	Total do Projeto / Atividade R\$	42.000,00	
	Total da Unidade R\$	157.000,00	
021212	SEC. MUN. DE OBRAS ,HABITAÇÃO E SERVIÇOS PÚBLICOS		
2049	MANUTENÇÃO E GESTÃO DA SECRETARIA DE OBRAS, HABITAÇÃO E SERVIÇO		
3.1.9.0.04.00.00.1	Contratação por Tempo Determinado		
1500	Recursos não vinculados de Impostos	20.000,00	
	Total do Projeto / Atividade R\$	20.000,00	
	Total da Unidade R\$	20.000,00	
021313	FUNDO MUNICIPAL DE SAÚDE		
2062	MANUTENÇÃO DAS AÇÕES DE MÉDIA E ALTA COMPLEXIDADE		
3.3.9.0.46.00.00.1	Auxílio Alimentação		
1500	Recursos não vinculados de Impostos	30.000,00	
	Total do Projeto / Atividade R\$	30.000,00	
2063	MANUTENÇÃO DAS AÇÕES DA ATENÇÃO BÁSICA		
3.1.9.0.11.00.00.1	Vencimentos e Vantagens Fixas - Pessoal Civil,		
1600	Transferências Fundo a Fundo de Recursos do SUS provenientes do Governo Federal - Bloco de Manutenção das Ações e Serviços Públicos de Saúde	250.000,00	
	Total do Projeto / Atividade R\$	250.000,00	
	Total da Unidade R\$	280.000,00	
	Valor Total Suplementado R\$	467.000,00	

Artigo 2º -

Página 1 de 3



PREFEITURA MUNICIPAL AMELIA RODRIGUES

Av Justiniano Silva 98
CENTRO
AMELIA RODRIGUES - BA
CNPJ: 13.607.213/0001-28

Dotações Suplementadas

As despesas decorrentes da abertura do presente crédito suplementar, serão cobertas com recursos de que trata o Artigo 43 parágrafo 1º da Lei Federal Nº 4.320/64, Inciso III.

Inciso: III - Suplementação por anulação de crédito R\$467.000,00

Dotações Anuladas

020808	FUNDO MUNICIPAL DE ASSISTÊNCIA SOCIAL		
2026	MANUTENÇÃO DA AÇÕES DO IGD SUAS		
3.1.9.0.04.00.00.1	Contratação por Tempo Determinado		
1660	Transferência de Recursos do Fundo Nacional de Assistência Social - FNAS	10.000,00	
	Total do Projeto / Atividade R\$	10.000,00	
	Total da Unidade R\$	10.000,00	
020901	SECRETARIA DE EDUCAÇÃO		
2042	PROMOÇÃO DE ATIVIDADES TRADICIONAIS E CULTURAIS		
3.3.9.0.39.00.00.1	Outros Serviços Terceiros - Pessoa Jurídica		
1500	Recursos não vinculados de Impostos	92.000,00	
	Total do Projeto / Atividade R\$	92.000,00	
	Total da Unidade R\$	92.000,00	
020909	FUNDO MUNICIPAL DE EDUCAÇÃO		
2027	MANUTENÇÃO DO ENSINO FUNDAMENTAL		
3.3.9.0.39.00.00.1	Outros Serviços Terceiros - Pessoa Jurídica		
1540	Transferências do FUNDEB - Impostos e Transferências de Impostos	115.000,00	
	Total do Projeto / Atividade R\$	115.000,00	
	Total da Unidade R\$	115.000,00	
021313	FUNDO MUNICIPAL DE SAÚDE		
2062	MANUTENÇÃO DAS AÇÕES DE MÉDIA E ALTA COMPLEXIDADE		
3.1.9.0.04.00.00.1	Contratação por Tempo Determinado		
1600	Transferências Fundo a Fundo de Recursos do SUS provenientes do Governo Federal - Bloco de Manutenção das Ações e Serviços Públicos de Saúde	150.000,00	
3.1.9.0.11.00.00.1	Vencimentos e Vantagens Fixas - Pessoal Civil,		
1600	Transferências Fundo a Fundo de Recursos do SUS provenientes do Governo Federal - Bloco de Manutenção das Ações e Serviços Públicos de Saúde	100.000,00	
	Total do Projeto / Atividade R\$	250.000,00	
	Total da Unidade R\$	250.000,00	
	Valor Total Anulado R\$	467.000,00	

Artigo 3º - Este DECRETO entra em vigor na data de sua assinatura, revogada as disposições em contrário.

AMELIA RODRIGUES, 27 de julho de 2023



PREFEITURA MUNICIPAL AMELIA RODRIGUES

Av Justiniano Silva 98

CENTRO

AMELIA RODRIGUES - BA

CNPJ: 13.607.213/0001-28

JOÃO MANOEL BAHIA MENEZES

Prefeito

MATRICULA 9002

DECRETO (Nº 83/2023)



PREFEITURA MUNICIPAL AMELIA RODRIGUES
Av Justiniano Silva 98
CENTRO
AMELIA RODRIGUES - BA
CNPJ: 13.607.213/0001-28

Decreto Nº 83 / 2023
De 27 de Julho de 2023
Lei 836 / 2023

Altera o Orçamento Analítico (QDD) do exercício financeiro de 2023 e dá outras Providências.

O(a) PREFEITO(A) MUNICIPAL, no uso de suas atribuições legais, constitucionais e de acordo com o que lhe confere a Lei Municipal em vigor.

DECRETA:

Artigo 1º - Fica alterado o Quadro de Detalhamento de Despesa - QDD do Poder Executivo, aprovado pelo Decreto nº 002 de 06/01/2023, correspondente à Programação das Despesas das Secretarias Municipais e dos Órgãos diretamente subordinados ao Prefeito(a).

Artigo 2º - A execução orçamentária ao Quadro de Detalhamento de Despesa QDD, a estrutura de Custos de Projetos e Atividades, segundo a Natureza da Despesa, estabelecida para cada Unidade Orçamentária em consonância com os Programas de Trabalho, fixados na Lei Orçamentária Anual.

020808 - FUNDO MUNICIPAL DE ASSISTÊNCIA SOCIAL	Acréscimo	Redução
2018 - GESTÃO DA PROTEÇÃO SOCIAL ESPECIAL DE MÉDIA E ALTA COMPLEXIDADE		
3.1.9.0.04.00.00.00 / 1661 - Contratação por Tempo Determinado	10.000,00	0,00
3.1.9.0.11.00.00.00 / 1661 - Vencimentos e Vantagens Fixas - Pessoal Civil,	0,00	10.000,00
Total por Ação:	10.000,00	10.000,00
Total por Unidade:	10.000,00	10.000,00
Total da Movimentação:	10.000,00	10.000,00
1661 - Transferência de Recursos dos Fundos Estaduais de Assistência Social	10.000,00	10.000,00
Total Geral:	10.000,00	10.000,00

AMELIA RODRIGUES - BA, 27 de Julho de 2023

JOÃO MANOEL BAHIA MENEZES
Prefeito
MATRICULA 9002

CATEGORIA: INSTRUMENTO DE GESTÃO FISCAL
(RREO) RELAÇÃO DAS DESPESAS COM SENTENÇAS JUDICIAIS (3º BIMESTRE/2023)



PREFEITURA MUNICIPAL AMELIA RODRIGUES
RELATÓRIO RESUMIDO DA EXECUÇÃO ORÇAMENTÁRIA
DEMONSTRATIVO DE SENTENÇAS JUDICIAIS
ORÇAMENTO FISCAL E DA SEGURIDADE SOCIAL

Órgão: 2 - PREFEITURA MUNICIPAL AMELIA RODRIGUES

Período: 01/01/2023 a 30/06/2023

Unidade: (Todos)

Tp	Emp	CodRed	Dotação Orçamentária		Proc	Credor	CNPJ/CPF	Data Emp	Data Liq	Data Pag	Bruto(R\$)	Retido	Liquido
N	192	021111	2045	319091000000	94	TRIBUNAL REGIONAL DO TRABALHO DA 5 A REGIAO	02.839.639/0001-90	30/01/2023	30/01/2023	30/01/2023	10.871,54		5.435,77
EMPENHA-SE REFERENTE A TERMO DE COMPROMISSO JUDICIAL CELEBRADO ENTRE O MUNICÍPIO DE AMÉLIA RODRIGUES E OS DIVERSOS RECLAMANTES TITULARES DE PRECATÓRIOS TRABALHISTAS. PROCESSO 00007267620215050194													
N	192	021111	2045	319091000000	94	TRIBUNAL REGIONAL DO TRABALHO DA 5 A REGIAO	02.839.639/0001-90	30/01/2023	30/01/2023	30/01/2023	10.871,54		5.435,77
EMPENHA-SE REFERENTE A TERMO DE COMPROMISSO JUDICIAL CELEBRADO ENTRE O MUNICÍPIO DE AMÉLIA RODRIGUES E OS DIVERSOS RECLAMANTES TITULARES DE PRECATÓRIOS TRABALHISTAS. PROCESSO 00007267620215050194													
N	232	021111	2045	319091000000	501	TRIBUNAL REGIONAL DO TRABALHO DA 5 A REGIAO	02.839.639/0001-90	24/03/2023	24/03/2023	24/03/2023	4.892,52		4.892,52
EMPENHA-SE REFERENTE A TERMO DE COMPROMISSO JUDICIAL CELEBRADO ENTRE O MUNICÍPIO DE AMÉLIA RODRIGUES E OS DIVERSOS RECLAMANTES TITULARES DE PRECATÓRIOS TRABALHISTAS. PROCESSO 000415-85.2021.5.05.0194													
N	237	021111	2045	319091000000	499	TRIBUNAL REGIONAL DO TRABALHO DA 5 A REGIAO	02.839.639/0001-90	24/03/2023	24/03/2023	24/03/2023	3.836,57		573,34
EMPENHA-SE REFERENTE A TERMO DE COMPROMISSO JUDICIAL CELEBRADO ENTRE O MUNICÍPIO DE AMÉLIA RODRIGUES E OS DIVERSOS RECLAMANTES TITULARES DE PRECATÓRIOS TRABALHISTAS. PROCESSO 0001237-78.2013.5.05.0251													
N	237	021111	2045	319091000000	499	TRIBUNAL REGIONAL DO TRABALHO DA 5 A REGIAO	02.839.639/0001-90	24/03/2023	24/03/2023	24/03/2023	3.836,57		600,79
EMPENHA-SE REFERENTE A TERMO DE COMPROMISSO JUDICIAL CELEBRADO ENTRE O MUNICÍPIO DE AMÉLIA RODRIGUES E OS DIVERSOS RECLAMANTES TITULARES DE PRECATÓRIOS TRABALHISTAS. PROCESSO 0001237-78.2013.5.05.0251													
N	237	021111	2045	319091000000	499	TRIBUNAL REGIONAL DO TRABALHO DA 5 A REGIAO	02.839.639/0001-90	24/03/2023	24/03/2023	24/03/2023	3.836,57		2.662,44
EMPENHA-SE REFERENTE A TERMO DE COMPROMISSO JUDICIAL CELEBRADO ENTRE O MUNICÍPIO DE AMÉLIA RODRIGUES E OS DIVERSOS RECLAMANTES TITULARES DE PRECATÓRIOS TRABALHISTAS. PROCESSO 0001237-78.2013.5.05.0251													
N	276	021111	2045	319091000000	935	TRIBUNAL REGIONAL DO TRABALHO DA 5 A REGIAO	02.839.639/0001-90	24/05/2023	24/05/2023	24/05/2023	5.725,60		5.725,60
EMPENHA-SE REFERENTE A TERMO DE COMPROMISSO JUDICIAL CELEBRADO ENTRE O MUNICÍPIO DE AMÉLIA RODRIGUES E OS DIVERSOS RECLAMANTES TITULARES DE PRECATÓRIOS TRABALHISTAS. PROCESSO 00005440220215050191													
N	278	021111	2045	319091000000	1195	TRIBUNAL REGIONAL DO TRABALHO DA 5 A REGIAO	02.839.639/0001-90	28/06/2023	28/06/2023	28/06/2023	7.672,99		6.805,14
EMPENHA-SE REFERENTE A TERMO DE COMPROMISSO JUDICIAL CELEBRADO ENTRE O MUNICÍPIO DE AMÉLIA RODRIGUES E OS DIVERSOS RECLAMANTES TITULARES DE PRECATÓRIOS TRABALHISTAS. PROCESSO 000035.609.202.150.050.191													
N	278	021111	2045	319091000000	1195	TRIBUNAL REGIONAL DO TRABALHO DA 5 A REGIAO	02.839.639/0001-90	28/06/2023	28/06/2023	28/06/2023	7.672,99		129,19
EMPENHA-SE REFERENTE A TERMO DE COMPROMISSO JUDICIAL CELEBRADO ENTRE O MUNICÍPIO DE AMÉLIA RODRIGUES E OS DIVERSOS RECLAMANTES TITULARES DE PRECATÓRIOS TRABALHISTAS. PROCESSO 000035.609.202.150.050.191													
N	278	021111	2045	319091000000	1195	TRIBUNAL REGIONAL DO TRABALHO DA 5 A REGIAO	02.839.639/0001-90	28/06/2023	28/06/2023	28/06/2023	7.672,99		738,66
EMPENHA-SE REFERENTE A TERMO DE COMPROMISSO JUDICIAL CELEBRADO ENTRE O MUNICÍPIO DE AMÉLIA RODRIGUES E OS DIVERSOS RECLAMANTES TITULARES DE PRECATÓRIOS TRABALHISTAS. PROCESSO 000035.609.202.150.050.191													



PREFEITURA MUNICIPAL AMELIA RODRIGUES

RELATÓRIO RESUMIDO DA EXECUÇÃO ORÇAMENTÁRIA
DEMONSTRATIVO DE SENTENÇAS JUDICIAIS
ORÇAMENTO FISCAL E DA SEGURIDADE SOCIAL

Órgão: 2 - PREFEITURA MUNICIPAL AMELIA RODRIGUES

Período: 01/01/2023 a 30/06/2023


Unidade: (Todos)

<u>Tp Emp</u>	<u>CodRed</u>	<u>Dotação Orçamentária</u>	<u>Proc Credor</u>	<u>CNPJ/CPF</u>	<u>Data Emp</u>	<u>Data Liq</u>	<u>Data Pag</u>	<u>Bruto(R\$)</u>	<u>Retido</u>	<u>Liquido</u>	
Total de Registros:		10						Total :	66.889,88	0,00	32.999,22

JOÃO MANOEL BAHIA MENEZES
Prefeito
MATRICULA 9002


JOSEMILTO ALMEIDA DOS SANTOS
Secretário da Fazenda
MATRICULA 9735

(RREO) RELATÓRIOS RESUMIDOS DA EXECUÇÃO ORÇAMENTÁRIA CONSOLIDADOS (3º BIMESTRE/2023)

 <p>Sistema de Informações Contábeis e Fiscais do Setor Público Brasileiro TESOURO NACIONAL</p>	Relatório Resumido de Execução Orçamentária
	Prefeitura Municipal de Amélia Rodrigues - BA (Poder Executivo)
	Orçamentos Fiscal e da Seguridade Social
	CNPJ:
	Exercício: 2023
	Período de referência: 3º bimestre

RREO-Anexo 01 | Tabela 1.0 - Balanço Orçamentário


Receitas Orçamentárias	Estágios da Receita Orçamentária							SALDO (a-c)
	PREVISÃO INICIAL	PREVISÃO ATUALIZADA (a)	RECEITAS REALIZADAS					
			No Bimestre (b)	% (b/a)	Até o Bimestre (c)	% (c/a)		
Receitas Orçamentárias	-	-	-	-	-	-	-	-
RECEITAS (EXCETO INTRA-ORÇAMENTÁRIAS) (1)	103.528.806,00	103.528.806,00	16.425.034,90	15,87	46.903.927,57	45,31	56.624.878,43	
RECEITAS CORRENTES	96.578.026,00	96.578.026,00	14.384.200,01	14,89	42.165.512,30	43,66	54.412.513,70	
IMPOSTOS, TAXAS E CONTRIBUIÇÕES DE MELHORIA	9.595.130,00	9.595.130,00	1.461.609,84	15,23	4.256.844,19	44,36	5.338.285,81	
Impostos	8.283.362,00	8.283.362,00	1.344.776,46	16,23	3.874.357,18	46,77	4.409.004,82	
Taxas	742.162,00	742.162,00	116.833,38	15,74	382.487,01	51,54	359.674,99	
Contribuição de Melhoria	569.606,00	569.606,00		0,00		0,00	569.606,00	
CONTRIBUIÇÕES	0,00	0,00	0,00		0,00		0,00	
Contribuições Sociais							0,00	
Contribuições Econômicas							0,00	
Contribuições para Entidades Privadas de Serviço Social e de Formação Profissional							0,00	
Contribuição para o Custeio do Serviço de Iluminação Pública							0,00	
RECEITA PATRIMONIAL	1.353.129,00	1.353.129,00	298.712,40	22,08	920.402,63	68,02	432.726,37	
Exploração do Patrimônio Imobiliário do Estado							0,00	
Valores Mobiliários	1.353.129,00	1.353.129,00	298.712,40	22,08	920.402,63	68,02	432.726,37	
Delegação de Serviços Públicos Mediante Concessão, Permissão, Autorização ou Licença							0,00	
Exploração de Recursos Naturais							0,00	
Exploração do Patrimônio Intangível							0,00	
Cessão de Direitos							0,00	
Demais Receitas Patrimoniais							0,00	
RECEITA AGROPECUÁRIA							0,00	
RECEITA INDUSTRIAL							0,00	
RECEITA DE SERVIÇOS	0,00	0,00	0,00		0,00		0,00	
Serviços Administrativos e Comerciais Gerais							0,00	
Serviços e Atividades Referentes à Navegação e ao Transporte							0,00	
Serviços e Atividades Referentes à Saúde							0,00	
Serviços e Atividades Financeiras							0,00	
Outros Serviços							0,00	
TRANSFERÊNCIAS CORRENTES	85.449.736,00	85.449.736,00	12.607.819,68	14,75	36.926.962,83	43,21	48.522.773,17	
Transferências da União e de suas Entidades	58.227.186,00	58.227.186,00	7.807.395,14	13,41	23.820.726,35	40,91	34.406.459,65	
Transferências dos Estados e do Distrito Federal e de suas Entidades	8.232.631,00	8.232.631,00	1.740.381,28	21,14	4.458.394,23	54,16	3.774.236,77	
Transferências dos Municípios e de suas Entidades							0,00	
Transferências de Instituições Privadas	18.965.077,00	18.965.077,00	3.060.043,26	16,14	8.647.842,25	45,60	10.317.234,75	
Transferências de Outras Instituições Públicas							0,00	
Transferências do Exterior							0,00	
Outras Transferências	24.842,00	24.842,00		0,00		0,00	24.842,00	
OUTRAS RECEITAS CORRENTES	180.031,00	180.031,00	16.058,09	8,92	61.302,65	34,05	118.728,35	
Multas Administrativas, Contratuais e Judiciais					2.000,00		-2.000,00	
Indenizações, Restituições e Ressarcimentos	84.218,00	84.218,00	16.058,09	19,07	59.302,65	70,42	24.915,35	
Bens, Direitos e Valores Incorporados ao Patrimônio Público							0,00	
Multas e Juros de Mora das Receitas de Capital							0,00	
Demais Receitas Correntes	95.813,00	95.813,00		0,00		0,00	95.813,00	

 <p>Sistema de Informações Contábeis e Fiscais do Setor Público Brasileiro TESOURO NACIONAL</p>	Relatório Resumido de Execução Orçamentária
	Prefeitura Municipal de Amélia Rodrigues - BA (Poder Executivo)
	Orçamentos Fiscal e da Seguridade Social
	CNPJ:
	Exercício: 2023
	Período de referência: 3º bimestre

Receitas Orçamentárias	Estágios da Receita Orçamentária							SALDO (a-c)
	PREVISÃO INICIAL	PREVISÃO ATUALIZADA (a)	RECEITAS REALIZADAS					
			No Bimestre (b)	% (b/a)	Até o Bimestre (c)	% (c/a)		
RECEITAS DE CAPITAL	6.950.780,00	6.950.780,00	2.040.834,89	29,36	4.738.415,27	68,17	2.212.364,73	
OPERAÇÕES DE CRÉDITO	0,00	0,00	0,00		0,00		0,00	
Operações de Crédito - Mercado Interno							0,00	
Operações de Crédito - Mercado Externo							0,00	
ALIENAÇÃO DE BENS	0,00	0,00	0,00		0,00		0,00	
Alienação de Bens Móveis							0,00	
Alienação de Bens Imóveis							0,00	
Alienação de Bens Intangíveis							0,00	
AMORTIZAÇÕES DE EMPRÉSTIMOS							0,00	
TRANSFERÊNCIAS DE CAPITAL	6.950.780,00	6.950.780,00	2.040.834,89	29,36	4.738.415,27	68,17	2.212.364,73	
Transferências da União e de suas Entidades	6.950.780,00	6.950.780,00	2.040.834,89	29,36	4.738.415,27	68,17	2.212.364,73	
Transferências dos Estados e do Distrito Federal e de suas Entidades							0,00	
Transferências dos Municípios e de suas Entidades							0,00	
Transferências de Instituições Privadas							0,00	
Transferências de Outras Instituições Públicas							0,00	
Transferências do Exterior							0,00	
Demais Transferências de Capital							0,00	
OUTRAS RECEITAS DE CAPITAL	0,00	0,00	0,00		0,00		0,00	
Integralização do Capital Social							0,00	
Remuneração das Disponibilidades do Tesouro							0,00	
Resgate de Títulos do Tesouro							0,00	
Demais Receitas de Capital							0,00	
RECEITAS (INTRA-ORÇAMENTÁRIAS) (II)							0,00	
SUBTOTAL DAS RECEITAS (III) = (I + II)	103.528.806,00	103.528.806,00	16.425.034,90	15,87	46.903.927,57	45,31	56.624.878,43	
OPERAÇÕES DE CRÉDITO/REFINANCIAMENTO (IV)	0,00	0,00	0,00		0,00		0,00	
Operações de Crédito - Mercado Interno	0,00	0,00	0,00		0,00		0,00	
Mobiliária							0,00	
Contratual							0,00	
Operações de Crédito - Mercado Externo	0,00	0,00	0,00		0,00		0,00	
Mobiliária							0,00	
Contratual							0,00	
TOTAL DAS RECEITAS (V) = (III + IV)	103.528.806,00	103.528.806,00	16.425.034,90	15,87	46.903.927,57	45,31	56.624.878,43	
DÉFICIT (VI)								
TOTAL COM DÉFICIT (VII) = (V + VI)	103.528.806,00	103.528.806,00	16.425.034,90	15,87	46.903.927,57	45,31		
SALDOS DE EXERCÍCIOS ANTERIORES	0,00	0,00			0,00			
Recursos Arrecadados em Exercícios Anteriores - RPPS								
Superávit Financeiro Utilizado para Créditos Adicionais								

RREO-Anexo 01 | Tabela 1.0 - Balanço Orçamentário


Despesas Orçamentárias	Estágios da Despesa Orçamentária									
	DOTAÇÃO INICIAL (d)	DOTAÇÃO ATUALIZADA (e)	DESPESAS EMPENHADAS NO BIMESTRE	DESPESAS EMPENHADAS ATÉ O BIMESTRE (f)	SALDO (g) = (e-f)	DESPESAS LIQUIDADAS NO BIMESTRE	DESPESAS LIQUIDADAS ATÉ O BIMESTRE (h)	SALDO (i) = (e-h)	DESPESAS PAGAS ATÉ O BIMESTRE (j)	INSCRITAS EM RESTOS A PAGAR NÃO PROCESSADOS (k)
Despesas Orçamentárias	-	-	-	-	-	-	-	-	-	-
DESPESAS (EXCETO INTRA-ORÇAMENTÁRIAS) (VIII)	103.528.806,00	107.944.306,00	14.062.716,98	68.582.953,32	39.361.352,68	16.930.865,56	44.561.731,78	63.382.574,22	43.997.118,79	0,00

 <p>Sistema de Informações Contábeis e Fiscais do Setor Público Brasileiro TESOURO NACIONAL</p>	Relatório Resumido de Execução Orçamentária	
	Prefeitura Municipal de Amélia Rodrigues - BA (Poder Executivo)	
	Orçamentos Fiscal e da Seguridade Social	
	CNPJ:	
	Exercício: 2023	
Período de referência: 3º bimestre		


Despesas Orçamentárias	Estágios da Despesa Orçamentária									
	DOTAÇÃO INICIAL (d)	DOTAÇÃO ATUALIZADA (e)	DESPESAS EMPENHADAS NO BIMESTRE	DESPESAS EMPENHADAS ATÉ O BIMESTRE (f)	SALDO (g) = (e-f)	DESPESAS LIQUIDADAS NO BIMESTRE	DESPESAS LIQUIDADAS ATÉ O BIMESTRE (h)	SALDO (i) = (e-h)	DESPESAS PAGAS ATÉ O BIMESTRE (j)	INSCRITAS EM RESTOS A PAGAR NÃO PROCESSADOS (k)
DESPESAS CORRENTES	88.067.962,36	92.141.162,36	13.069.497,38	61.858.392,65	30.282.769,71	14.648.383,05	38.767.830,22	53.373.332,14	38.477.295,46	0,00
PESSOAL E ENCARGOS SOCIAIS	56.065.369,00	57.573.010,79	5.317.482,51	43.063.216,36	14.509.794,43	9.550.069,23	27.401.435,49	30.171.575,30	27.395.330,29	0,00
JUROS E ENCARGOS DA DÍVIDA	500.000,00	100,00			100,00			100,00		
OUTRAS DESPESAS CORRENTES	31.502.593,36	34.568.051,57	7.752.014,87	18.795.176,29	15.772.875,28	5.098.313,82	11.366.394,73	23.201.656,84	11.081.965,17	0,00
DESPESAS DE CAPITAL	14.818.843,64	15.161.143,64	993.219,60	6.724.560,67	8.436.582,97	2.282.482,51	5.793.901,56	9.367.242,08	5.519.823,33	0,00
INVESTIMENTOS	12.318.843,64	12.661.143,64	993.219,60	4.224.926,43	8.436.217,21	1.503.339,54	3.565.775,40	9.095.368,24	3.291.697,17	0,00
INVERSÕES FINANCEIRAS					0,00			0,00		
AMORTIZAÇÃO DA DÍVIDA	2.500.000,00	2.500.000,00			365,76		2.228.126,16	271.873,84	2.228.126,16	
RESERVA DE CONTINGÊNCIA	642.000,00	642.000,00			642.000,00			642.000,00		
DESPESAS (INTRA-ORÇAMENTÁRIAS) (IX)					0,00			0,00		
SUBTOTAL DAS DESPESAS (X) = (VIII + IX)	103.528.806,00	107.944.306,00	14.062.716,98	68.582.953,32	39.361.352,68	16.930.865,56	44.561.731,78	63.382.574,22	43.997.118,79	0,00
AMORTIZAÇÃO DA DÍVIDA / REFINANCIAMENTO (XI)	0,00	0,00	0,00	0,00	0,00	0,00	0,00	0,00	0,00	0,00
Amortização da Dívida Interna	0,00	0,00	0,00	0,00	0,00	0,00	0,00	0,00	0,00	0,00
Dívida Mobiliária					0,00			0,00		
Dívida Contratual					0,00			0,00		
Amortização da Dívida Externa	0,00	0,00	0,00	0,00	0,00	0,00	0,00	0,00	0,00	0,00
Dívida Mobiliária					0,00			0,00		
Dívida Contratual					0,00			0,00		
TOTAL DAS DESPESAS (XII) = (X + XI)	103.528.806,00	107.944.306,00	14.062.716,98	68.582.953,32	39.361.352,68	16.930.865,56	44.561.731,78	63.382.574,22	43.997.118,79	0,00
SUPERÁVIT (XIII)							2.342.195,79			
TOTAL COM SUPERÁVIT (XIV) = (XII + XIII)	103.528.806,00	107.944.306,00	14.062.716,98	68.582.953,32		16.930.865,56	46.903.927,57		43.997.118,79	0,00
RESERVA DO RPPS										

RREO-Anexo 01 | Tabela 1.0 - Balanço Orçamentário

Receitas Intra-Orçamentárias	Estágios da Receita Intra-Orçamentária						
	PREVISÃO INICIAL	PREVISÃO ATUALIZADA (a)	RECEITAS REALIZADAS				SALDO (a-c)
			No Bimestre (b)	% (b/a)	Até o Bimestre (c)	% (c/a)	
Receitas Intra-Orçamentárias	-	-	-	-	-	-	-
RECEITAS (INTRA-ORÇAMENTÁRIAS) (II)		0,00	0,00	0,00		0,00	0,00
RECEITAS CORRENTES		0,00	0,00	0,00		0,00	0,00
IMPOSTOS, TAXAS E CONTRIBUIÇÕES DE MELHORIA		0,00	0,00	0,00		0,00	0,00
Impostos							
Taxas							
Contribuição de Melhoria							
CONTRIBUIÇÕES		0,00	0,00	0,00		0,00	0,00
Contribuições Sociais							
Contribuições Econômicas							
Contribuições para Entidades Privadas de Serviço Social e de Formação Profissional							
Contribuição para o Custeio do Serviço de Iluminação Pública							
RECEITA PATRIMONIAL		0,00	0,00	0,00		0,00	0,00
Exploração do Patrimônio Imobiliário do Estado							
Valores Mobiliários							
Delegação de Serviços Públicos Mediante Concessão, Permissão, Autorização ou Licença							
Exploração de Recursos Naturais							

 <p>Sistema de Informações Contábeis e Fiscais do Setor Público Brasileiro TESOURO NACIONAL</p>	Relatório Resumido de Execução Orçamentária
	Prefeitura Municipal de Amélia Rodrigues - BA (Poder Executivo)
	Orçamentos Fiscal e da Seguridade Social
	CNPJ:
	Exercício: 2023
	Período de referência: 3º bimestre


Receitas Intra-Orçamentárias	Estágios da Receita Intra-Orçamentária						SALDO (a-c)
	PREVISÃO INICIAL	PREVISÃO ATUALIZADA (a)	RECEITAS REALIZADAS				
			No Bimestre (b)	% (b/a)	Até o Bimestre (c)	% (c/a)	
Exploração do Patrimônio Intangível							
Cessão de Direitos							
Demais Receitas Patrimoniais							
RECEITA AGROPECUÁRIA							
RECEITA INDUSTRIAL							
RECEITA DE SERVIÇOS	0,00	0,00	0,00		0,00		0,00
Serviços Administrativos e Comerciais Gerais							
Serviços e Atividades Referentes à Navegação e ao Transporte							
Serviços e Atividades Referentes à Saúde							
Serviços e Atividades Financeiras							
Outros Serviços							
TRANSFERÊNCIAS CORRENTES	0,00	0,00	0,00		0,00		0,00
Transferências da União e de suas Entidades							
Transferências dos Estados e do Distrito Federal e de suas Entidades							
Transferências dos Municípios e de suas Entidades							
Transferências de Instituições Privadas							
Transferências de Outras Instituições Públicas							
Transferências do Exterior							
Outras Transferências							
OUTRAS RECEITAS CORRENTES	0,00	0,00	0,00		0,00		0,00
Multas Administrativas, Contratuais e Judiciais							
Indenizações, Restituições e Ressarcimentos							
Bens, Direitos e Valores Incorporados ao Patrimônio Público							
Multas e Juros de Mora das Receitas de Capital							
Demais Receitas Correntes							
RECEITAS DE CAPITAL	0,00	0,00	0,00		0,00		0,00
OPERAÇÕES DE CRÉDITO	0,00	0,00	0,00		0,00		0,00
Operações de Crédito - Mercado Interno							
Operações de Crédito - Mercado Externo							
ALIENAÇÃO DE BENS	0,00	0,00	0,00		0,00		0,00
Alienação de Bens Móveis							
Alienação de Bens Imóveis							
Alienação de Bens Intangíveis							
AMORTIZAÇÕES DE EMPRÉSTIMOS							
TRANSFERÊNCIAS DE CAPITAL	0,00	0,00	0,00		0,00		0,00
Transferências da União e de suas Entidades							
Transferências dos Estados e do Distrito Federal e de suas Entidades							
Transferências dos Municípios e de suas Entidades							
Transferências de Instituições Privadas							
Transferências de Outras Instituições Públicas							
Transferências do Exterior							
Demais Transferências de Capital							
OUTRAS RECEITAS DE CAPITAL	0,00	0,00	0,00		0,00		0,00
Integralização do Capital Social							
Remuneração das Disponibilidades do Tesouro							
Resgate de Títulos do Tesouro							

 <p>Sistema de Informações Contábeis e Fiscais do Setor Público Brasileiro TESOURO NACIONAL</p>	Relatório Resumido de Execução Orçamentária
	Prefeitura Municipal de Amélia Rodrigues - BA (Poder Executivo)
	Orçamentos Fiscal e da Seguridade Social
	CNPJ:
	Exercício: 2023
Período de referência: 3º bimestre	

Receitas Intra-Orçamentárias	PREVISÃO INICIAL	PREVISÃO ATUALIZADA (a)	Estágios da Receita Intra-Orçamentária				SALDO (a-c)
			RECEITAS REALIZADAS				
Demais Receitas de Capital			No Bimestre (b)	% (b/a)	Até o Bimestre (c)	% (c/a)	


RREO-Anexo 01 | Tabela 1.0 - Balanço Orçamentário

Despesas Intra-Orçamentárias	Estágios da Despesa Intra-Orçamentária									
	DOTAÇÃO INICIAL (d)	DOTAÇÃO ATUALIZADA (e)	DESPESAS EMPENHADAS NO BIMESTRE	DESPESAS EMPENHADAS ATÉ O BIMESTRE (f)	SALDO (g) = (e-f)	DESPESAS LIQUIDADAS NO BIMESTRE	DESPESAS LIQUIDADAS ATÉ O BIMESTRE (h)	SALDO (i) = (e-h)	DESPESAS PAGAS ATÉ O BIMESTRE (j)	INSCRITAS EM RESTOS A PAGAR NÃO PROCESSADOS (k)
Despesas Intra-Orçamentárias	-	-	-	-	-	-	-	-	-	-
DESPESAS (INTRA-ORÇAMENTÁRIAS) (IX)	0,00	0,00	0,00	0,00	0,00	0,00	0,00	0,00	0,00	0,00
DESPESAS CORRENTES	0,00	0,00	0,00	0,00	0,00	0,00	0,00	0,00	0,00	0,00
PESSOAL E ENCARGOS SOCIAIS										
JUROS E ENCARGOS DA DÍVIDA										
OUTRAS DESPESAS CORRENTES										
DESPESAS DE CAPITAL	0,00	0,00	0,00	0,00	0,00	0,00	0,00	0,00	0,00	0,00
INVESTIMENTOS										
INVERSÕES FINANCEIRAS										
AMORTIZAÇÃO DA DÍVIDA										
RESERVA DE CONTINGÊNCIA										

 Sistema de Informações Contábeis e Fiscais do Setor Público Brasileiro TESOURO NACIONAL	Relatório Resumido de Execução Orçamentária
	Prefeitura Municipal de Amélia Rodrigues - BA (Poder Executivo)
	Orçamentos Fiscal e da Seguridade Social
	CNPJ:
	Exercício: 2023
	Período de referência: 3º bimestre

RREO-Anexo 01 | Tabela 1.0 - Balanço Orçamentário

Notas Explicativas	Valores
	30/06/2023
Notas Explicativas	-
Notas Explicativas	-

 <p>Sistema de Informações Contábeis e Fiscais do Setor Público Brasileiro TESOURO NACIONAL</p>	Relatório Resumido de Execução Orçamentária
	Prefeitura Municipal de Amélia Rodrigues - BA (Poder Executivo)
	Orçamentos Fiscal e da Seguridade Social
	CNPJ:
	Exercício: 2023
Período de referência: 3º bimestre	

RREO-Anexo 02 | Tabela 2.0 - Demonstrativo da Execução das Despesas por Função/Subfunção | Total das Despesas Exceto Intra-Orçamentárias

Função/Subfunção	DOTAÇÃO INICIAL	DOTAÇÃO ATUALIZADA (a)	DESPESAS EMPENHADAS NO BIMESTRE	DESPESAS EMPENHADAS ATÉ O BIMESTRE (b)	Execução da Despesa					INSCRITAS EM RESTOS A PAGAR NÃO PROCESSADOS (f)	
					%(b/total b)	SALDO (c) = (a-b)	DESPESAS LIQUIDADAS NO BIMESTRE	DESPESAS LIQUIDADAS ATÉ O BIMESTRE (d)	%(d/total d)		SALDO (e) = (a-d)
DESPESAS (EXCETO INTRA-ORÇAMENTÁRIAS) (t)	103.528.806,00	107.944.306,00	14.062.716,98	68.582.953,32	100,00	39.361.352,68	16.930.865,56	44.561.731,78	100,00	63.382.574,22	0,00
Legislativa	3.840.000,00	3.840.000,00	913.672,13	2.752.605,90	4,01	1.087.394,10	564.048,48	1.704.131,48	3,82	2.135.868,52	0,00
Ação Legislativa	3.840.000,00	3.840.000,00	913.672,13	2.752.605,90	4,01	1.087.394,10	564.048,48	1.704.131,48	3,82	2.135.868,52	0,00
Controle Externo					0,00	0,00			0,00	0,00	0,00
FU01 - Administração Geral					0,00	0,00			0,00	0,00	0,00
FU01 - Demais Subfunções					0,00	0,00			0,00	0,00	0,00
Judiciária	396.000,00	396.000,00	1.500,00	309.768,71	0,45	86.231,29	50.982,92	150.176,34	0,34	245.823,66	0,00
Ação Judiciária	396.000,00	396.000,00	1.500,00	309.768,71	0,45	86.231,29	50.982,92	150.176,34	0,34	245.823,66	0,00
Defesa do Interesse Público no Processo Judiciário					0,00	0,00			0,00	0,00	0,00
FU02 - Administração Geral					0,00	0,00			0,00	0,00	0,00
FU02 - Demais Subfunções					0,00	0,00			0,00	0,00	0,00
Essencial à Justiça	0,00	0,00	0,00	0,00	0,00	0,00	0,00	0,00	0,00	0,00	0,00
Defesa da Ordem Jurídica					0,00	0,00	0,00	0,00	0,00	0,00	0,00
Representação Judicial e Extrajudicial					0,00	0,00			0,00	0,00	0,00
FU03 - Administração Geral					0,00	0,00			0,00	0,00	0,00
FU03 - Demais Subfunções					0,00	0,00			0,00	0,00	0,00
Administração	12.117.762,00	11.651.582,00	1.692.717,29	8.182.181,28	11,93	3.469.400,72	1.709.257,01	4.904.584,85	11,01	6.746.997,15	0,00
Planejamento e Orçamento					0,00	0,00			0,00	0,00	0,00
FU04 - Administração Geral	9.358.162,00	8.899.982,00	1.635.202,29	6.739.469,93	9,83	2.160.512,07	1.430.128,50	4.054.582,79	9,10	4.845.399,21	0,00
Administração Financeira	2.453.600,00	2.445.600,00	57.515,00	1.221.711,35	1,78	1.223.888,65	247.793,83	758.543,39	1,70	1.687.056,61	0,00
Controle Interno	267.000,00	267.000,00		221.000,00	0,32	46.000,00	31.334,68	91.458,67	0,21	175.541,33	0,00
Normalização e Fiscalização					0,00	0,00			0,00	0,00	0,00
Tecnologia da Informação					0,00	0,00			0,00	0,00	0,00
Ordenamento Territorial					0,00	0,00			0,00	0,00	0,00
Formação de Recursos Humanos					0,00	0,00			0,00	0,00	0,00
Administração de Receitas					0,00	0,00			0,00	0,00	0,00
Administração de Concessões					0,00	0,00			0,00	0,00	0,00
Comunicação Social					0,00	0,00			0,00	0,00	0,00
FU04 - Demais Subfunções	39.000,00	39.000,00			0,00	39.000,00			0,00	39.000,00	0,00
Defesa Nacional	0,00	0,00	0,00	0,00	0,00	0,00	0,00	0,00	0,00	0,00	0,00
Defesa Aérea					0,00	0,00			0,00	0,00	0,00
Defesa Naval					0,00	0,00			0,00	0,00	0,00
Defesa Terrestre					0,00	0,00			0,00	0,00	0,00
FU05 - Administração Geral					0,00	0,00			0,00	0,00	0,00
FU05 - Demais Subfunções					0,00	0,00			0,00	0,00	0,00
Segurança Pública	96.000,00	96.000,00	0,00	39.295,24	0,06	56.704,76	12.269,04	18.269,04	0,04	77.730,96	0,00
Policariamento	96.000,00	96.000,00		39.295,24	0,06	56.704,76	12.269,04	18.269,04	0,04	77.730,96	0,00
Defesa Civil					0,00	0,00			0,00	0,00	0,00
Informação e Inteligência					0,00	0,00			0,00	0,00	0,00
FU06 - Administração Geral					0,00	0,00			0,00	0,00	0,00
FU06 - Demais Subfunções					0,00	0,00			0,00	0,00	0,00
Relações Exteriores	0,00	0,00	0,00	0,00	0,00	0,00	0,00	0,00	0,00	0,00	0,00
Relações Diplomáticas					0,00	0,00			0,00	0,00	0,00
Cooperação Internacional					0,00	0,00			0,00	0,00	0,00
FU07 - Administração Geral					0,00	0,00			0,00	0,00	0,00
FU07 - Demais Subfunções					0,00	0,00			0,00	0,00	0,00
Assistência Social	3.308.895,90	3.683.895,90	129.453,31	2.210.943,57	3,22	1.472.952,33	373.012,71	1.095.609,47	2,46	2.588.286,43	0,00
Assistência ao Idoso					0,00	0,00			0,00	0,00	0,00
Assistência ao Portador de Deficiência					0,00	0,00			0,00	0,00	0,00
Assistência à Criança e ao Adolescente	500.920,00	646.420,00	41.811,20	405.391,50	0,59	241.028,50	72.072,23	185.695,81	0,42	460.724,19	0,00
Assistência Comunitária	1.890.085,00	2.045.085,00	70.383,64	1.181.870,91	1,72	863.214,09	206.371,43	571.207,45	1,28	1.473.877,55	0,00



Relatório Resumido de Execução Orçamentária
Prefeitura Municipal de Amélia Rodrigues - BA (Poder Executivo)
Orçamentos Fiscal e da Seguridade Social
CNPJ:
Exercício: 2023
Período de referência: 3º bimestre

Função/Subfunção	Execução da Despesa										
	DOTAÇÃO INICIAL	DOTAÇÃO ATUALIZADA (a)	DESPESAS EMPENHADAS NO BIMESTRE	DESPESAS EMPENHADAS ATÉ O BIMESTRE (b)	%(b/total b)	SALDO (c) = (a-b)	DESPESAS LIQUIDADAS NO BIMESTRE	DESPESAS LIQUIDADAS ATÉ O BIMESTRE (d)	%(d/total d)	SALDO (e) = (a-d)	INSCRITAS EM RESTOS A PAGAR NÃO PROCESSADOS (f)
FU08 - Administração Geral	927.890,90	992.390,90	17.258,47	623.681,16	0,91	368.709,74	94.569,05	338.706,21	0,76	653.684,69	
FU08 - Demais Subfunções											
Previdência Social	0,00	0,00	0,00	0,00	0,00	0,00	0,00	0,00	0,00	0,00	0,00
Previdência Básica											
Previdência do Regime Estatutário											
Previdência Complementar											
Previdência Especial											
FU09 - Administração Geral											
FU09 - Demais Subfunções											
Saúde	20.206.198,00	21.930.198,00	3.181.638,11	17.494.385,21	25,51	4.435.812,79	4.610.393,10	11.703.931,94	26,26	10.226.266,06	0,00
Atenção Básica	8.882.471,00	8.807.947,69	7.408.249,17	7.408.249,17	10,80	2.399.702,62	1.876.737,18	5.104.734,38	11,46	4.703.217,41	
Assistência Hospitalar e Ambulatorial	7.803.000,00	8.823.834,21	1.387.740,06	7.528.030,76	10,98	1.295.803,45	2.264.252,08	5.135.009,66	11,52	3.688.824,55	
Suporte Profilático e Terapêutico	233.305,00	238.305,00	85.146,38	180.512,17	0,26	57.792,83	77.084,02	111.492,67	0,25	126.812,33	
Vigilância Sanitária	27.422,00	18.900,00			0,00	18.000,00			0,00	18.000,00	
Vigilância Epidemiológica	530.000,00	426.000,00	0,00	244.000,00	0,36	182.000,00	6.646,00	86.163,49	0,19	339.836,51	
Alimentação e Nutrição											
FU10 - Administração Geral	2.609.000,00	2.495.107,00	188.803,98	2.133.593,11	3,11	361.513,89	385.673,82	1.266.531,74	2,84	1.228.575,26	
FU10 - Demais Subfunções	121.000,00	121.000,00			0,00	121.000,00			0,00	121.000,00	
Trabalho											
Proteção e Benefícios ao Trabalhador			0,00		0,00		0,00	0,00	0,00		0,00
Relações de Trabalho											
Empregabilidade											
Fomento ao Trabalho											
FU11 - Administração Geral											
FU11 - Demais Subfunções											
Educação	41.659.977,00	41.606.977,00	3.186.417,10	24.110.735,89	35,16	17.496.241,11	5.678.047,44	16.108.748,29	36,15	25.498.228,71	0,00
Ensino Fundamental	26.421.063,00	26.134.083,00	2.421.441,31	16.904.782,60	24,65	9.229.280,40	4.127.165,96	11.683.491,67	26,22	14.450.571,33	
Ensino Médio											
Ensino Profissional											
Ensino Superior	6.000,00	6.000,00			0,00	6.000,00			0,00	6.000,00	
Educação Infantil	6.545.787,00	6.832.787,00	104.015,00	2.164.765,03	3,16	4.668.021,97	504.645,44	1.818.529,50	4,08	5.014.257,50	
Educação de Jovens e Adultos	458.200,00	458.200,00		195.000,00	0,28	263.200,00	42.275,02	129.833,65	0,29	328.366,35	
Educação Especial	951.400,00	1.051.400,00		280.000,00	0,41	771.400,00	34.299,28	196.528,48	0,44	854.871,52	
Educação Básica	1.882.527,00	1.882.527,00	393.882,25	915.577,05	1,33	768.949,95	338.047,72	660.309,77	1,48	1.022.217,23	
FU12 - Administração Geral	4.256.000,00	4.303.000,00	164.078,54	2.810.903,71	4,10	1.492.096,29	433.799,01	1.158.885,15	2,60	3.144.114,85	
FU12 - Demais Subfunções	1.139.000,00	1.139.000,00	103.000,00	839.707,50	1,22	299.292,50	197.815,01	461.170,07	1,03	677.829,93	
Cultura	2.709.600,00	2.739.600,00	562.210,00	1.531.626,12	2,23	1.207.973,88	615.152,52	1.046.262,07	2,35	1.693.337,93	0,00
Patrimônio Histórico Artístico e Arqueológico											
Divulgação Cultural	2.709.600,00	2.739.600,00	562.210,00	1.531.626,12	2,23	1.207.973,88	615.152,52	1.046.262,07	2,35	1.693.337,93	
FU13 - Administração Geral											
FU13 - Demais Subfunções											
Direitos da Cidadania											
Custódia e Reintegração Social	0,00	0,00	0,00	0,00	0,00	0,00	0,00	0,00	0,00	0,00	0,00
Direitos Individuais Coletivos e Difusos											
Assistência aos Povos Indígenas											
FU14 - Administração Geral											
FU14 - Demais Subfunções											
Urbanismo	10.027.973,10	12.602.973,10	3.984.315,58	7.136.823,35	10,41	5.466.149,75	2.017.757,81	4.016.291,00	9,01	8.586.682,10	0,00
Infra-Estrutura Urbana	4.141.020,10	4.737.020,10	732.315,58	2.031.297,61	2,96	2.705.722,49	899.484,46	1.741.700,46	3,91	2.995.319,64	
Serviços Urbanos	5.861.953,00	7.840.953,00	3.252.000,00	5.105.525,74	7,44	2.735.427,26	1.128.273,35	2.274.590,54	5,10	5.566.362,46	
Transportes Coletivos Urbanos											
FU15 - Administração Geral											
FU15 - Demais Subfunções	25.000,00	25.000,00			0,00	25.000,00			0,00	25.000,00	
Habituação	1.562.000,00	1.562.000,00	0,00	0,00	0,00	1.562.000,00	0,00	0,00	0,00	1.562.000,00	0,00
Habituação Rural											



Relatório Resumido de Execução Orçamentária
Prefeitura Municipal de Amélia Rodrigues - BA (Poder Executivo)
Orçamentos Fiscal e da Seguridade Social
CNPJ:
Exercício: 2023
Período de referência: 3º bimestre

Função/Subfunção	DOTAÇÃO INICIAL	DOTAÇÃO ATUALIZADA (a)	DESPESAS EMPENHADAS NO BIMESTRE	DESPESAS EMPENHADAS ATÉ O BIMESTRE (b)	Execução da Despesa					INSCRITAS EM RESTOS A PAGAR NÃO PROCESSADOS (f)	
					% (b/total b)	SALDO (c) = (a-b)	DESPESAS LIQUIDADAS NO BIMESTRE	DESPESAS LIQUIDADAS ATÉ O BIMESTRE (d)	% (d/total d)		SALDO (e) = (a-d)
Habituação Urbana	1.562.000,00	1.562.000,00			0,00	1.562.000,00			0,00	1.562.000,00	
FU16 - Administração Geral					0,00	0,00			0,00	0,00	
FU16 - Demais Subfunções					0,00	0,00			0,00	0,00	
Saneamento	284.000,00	794.000,00	6.000,00	86.500,00	0,13	707.500,00	19.716,48	82.078,77	0,18	711.921,23	0,00
Saneamento Básico Rural					0,00	0,00			0,00	0,00	
Saneamento Básico Urbano	109.000,00	619.000,00			0,00	619.000,00			0,00	619.000,00	
FU17 - Administração Geral					0,00	0,00			0,00	0,00	
FU17 - Demais Subfunções	175.000,00	175.000,00	6.000,00	86.500,00	0,13	88.500,00	19.716,48	82.078,77	0,18	92.921,23	0,00
Gestão Ambiental	35.000,00	35.000,00	0,00	0,00	0,00	35.000,00	0,00	0,00	0,00	35.000,00	0,00
Preservação e Conservação Ambiental	35.000,00	35.000,00			0,00	35.000,00			0,00	35.000,00	
Controle Ambiental					0,00	0,00			0,00	0,00	
Recuperação de Áreas Degradadas					0,00	0,00			0,00	0,00	
Recursos Hídricos					0,00	0,00			0,00	0,00	
Meteorologia					0,00	0,00			0,00	0,00	
FU18 - Administração Geral					0,00	0,00			0,00	0,00	
FU18 - Demais Subfunções					0,00	0,00			0,00	0,00	
Ciência e Tecnologia	0,00	0,00	0,00	0,00	0,00	0,00	0,00	0,00	0,00	0,00	0,00
Desenvolvimento Científico					0,00	0,00			0,00	0,00	
Desenvolvimento Tecnológico e Engenharia					0,00	0,00			0,00	0,00	
Difusão do Conhecimento Científico e Tecnológico					0,00	0,00			0,00	0,00	
FU19 - Administração Geral					0,00	0,00			0,00	0,00	
FU19 - Demais Subfunções					0,00	0,00			0,00	0,00	
Agricultura	1.555.400,00	1.435.400,00	181.953,00	1.111.112,72	1,62	324.287,28	208.271,97	611.832,17	1,37	823.567,83	0,00
Abastecimento	118.000,00	18.000,00			0,00	18.000,00			0,00	18.000,00	
Extensão Rural	16.000,00	16.000,00			0,00	16.000,00			0,00	16.000,00	
Irrigação					0,00	0,00			0,00	0,00	
Promoção da Produção Agropecuária	45.000,00	45.000,00			0,00	45.000,00			0,00	45.000,00	
Defesa Agropecuária					0,00	0,00			0,00	0,00	
FU20 - Administração Geral	1.376.400,00	1.356.400,00	181.953,00	1.111.112,72	1,62	245.287,28	208.271,97	611.832,17	1,37	744.567,83	
FU20 - Demais Subfunções					0,00	0,00			0,00	0,00	
Organização Agrária	0,00	0,00	0,00	0,00	0,00	0,00	0,00	0,00	0,00	0,00	0,00
Reforma Agrária					0,00	0,00			0,00	0,00	
Colonização					0,00	0,00			0,00	0,00	
FU21 - Administração Geral					0,00	0,00			0,00	0,00	
FU21 - Demais Subfunções					0,00	0,00			0,00	0,00	
Indústria	28.000,00	28.000,00	0,00	0,00	0,00	28.000,00	0,00	0,00	0,00	28.000,00	0,00
Promoção Industrial					0,00	0,00			0,00	0,00	
Produção Industrial					0,00	0,00			0,00	0,00	
Mineração					0,00	0,00			0,00	0,00	
Propriedade Industrial					0,00	0,00			0,00	0,00	
Normalização e Qualidade					0,00	0,00			0,00	0,00	
FU22 - Administração Geral					0,00	0,00			0,00	0,00	
FU22 - Demais Subfunções	28.000,00	28.000,00			0,00	28.000,00			0,00	28.000,00	
Comércio e Serviços	0,00	0,00	0,00	0,00	0,00	0,00	0,00	0,00	0,00	0,00	0,00
Promoção Comercial					0,00	0,00			0,00	0,00	
Comercialização					0,00	0,00			0,00	0,00	
Comércio Exterior					0,00	0,00			0,00	0,00	
Serviços Financeiros					0,00	0,00			0,00	0,00	
Turismo					0,00	0,00			0,00	0,00	
FU23 - Administração Geral					0,00	0,00			0,00	0,00	
FU23 - Demais Subfunções					0,00	0,00			0,00	0,00	
Comunicações	0,00	0,00	0,00	0,00	0,00	0,00	0,00	0,00	0,00	0,00	0,00
Comunicações Postais					0,00	0,00			0,00	0,00	
Telecomunicações					0,00	0,00			0,00	0,00	
FU24 - Administração Geral					0,00	0,00			0,00	0,00	




Relatório Resumido de Execução Orçamentária
Prefeitura Municipal de Amélia Rodrigues - BA (Poder Executivo)
Orçamentos Fiscal e da Seguridade Social
CNPJ:
Exercício: 2023
Período de referência: 3º bimestre

Função/Subfunção	Execução da Despesa										
	DOTAÇÃO INICIAL	DOTAÇÃO ATUALIZADA (a)	DESPESAS EMPENHADAS NO BIMESTRE	DESPESAS EMPENHADAS ATÉ O BIMESTRE (b)	% (b/total b)	SALDO (c) = (a-b)	DESPESAS LIQUIDADAS NO BIMESTRE	DESPESAS LIQUIDADAS ATÉ O BIMESTRE (d)	% (d/total d)	SALDO (e) = (a-d)	INSCRITAS EM RESTOS A PAGAR NÃO PROCESSADOS (f)
FU24 - Demais Subfunções					0,00	0,00			0,00	0,00	
Energia	0,00	0,00	0,00	0,00	0,00	0,00	0,00	0,00	0,00	0,00	0,00
Conservação de Energia					0,00	0,00			0,00	0,00	
Energia Elétrica					0,00	0,00			0,00	0,00	
Combustíveis Minerais					0,00	0,00			0,00	0,00	
Biocombustíveis					0,00	0,00			0,00	0,00	
FU25 - Administração Geral					0,00	0,00			0,00	0,00	
FU25 - Demais Subfunções					0,00	0,00			0,00	0,00	
Transporte	153.000,00	153.000,00	10.000,00	10.000,00	0,01	143.000,00	0,00	0,00	0,00	153.000,00	0,00
Transporte Aéreo					0,00	0,00			0,00	0,00	
Transporte Rodoviário	153.000,00	153.000,00	10.000,00	10.000,00	0,01	143.000,00			0,00	153.000,00	
Transporte Ferroviário					0,00	0,00			0,00	0,00	
Transporte Hidroviário					0,00	0,00			0,00	0,00	
Transportes Especiais					0,00	0,00			0,00	0,00	
FU26 - Administração Geral					0,00	0,00			0,00	0,00	
FU26 - Demais Subfunções					0,00	0,00			0,00	0,00	
Desporto e Lazer	1.301.000,00	1.633.900,00	-1.158,13	515.741,87	0,75	1.118.158,13	130.731,79	438.269,71	0,98	1.195.630,29	0,00
Desporto de Rendimento					0,00	0,00			0,00	0,00	
Desporto Comunitário	1.301.000,00	1.633.900,00	-1.158,13	515.741,87	0,75	1.118.158,13	130.731,79	438.269,71	0,98	1.195.630,29	
Lazer					0,00	0,00			0,00	0,00	
FU27 - Administração Geral					0,00	0,00			0,00	0,00	
FU27 - Demais Subfunções					0,00	0,00			0,00	0,00	
Encargos Especiais	3.606.000,00	3.113.780,00	213.998,59	3.091.233,46	4,51	22.546,54	941.224,29	2.681.546,65	6,02	432.233,35	0,00
Refinanciamento da Dívida Interna					0,00	0,00			0,00	0,00	
Refinanciamento da Dívida Externa					0,00	0,00			0,00	0,00	
Serviço da Dívida Interna					0,00	0,00			0,00	0,00	
Serviço da Dívida Externa					0,00	0,00			0,00	0,00	
Transferências					0,00	0,00			0,00	0,00	
Outros Encargos Especiais	3.606.000,00	3.113.780,00	213.998,59	3.091.233,46	4,51	22.546,54	941.224,29	2.681.546,65	6,02	432.233,35	
Transferências para a Educação Básica					0,00	0,00			0,00	0,00	
FU28 - Demais Subfunções					0,00	0,00			0,00	0,00	
Reserva de Contingência	642.000,00	642.000,00				642.000,00				642.000,00	
DESPESAS (INTRA-ORÇAMENTÁRIAS) (II)					0,00	0,00			0,00	0,00	
TOTAL (III) = (I + II)	103.528.806,00	107.944.306,00	14.062.716,98	68.582.953,32	100,00	39.361.352,68	16.930.865,56	44.561.731,78	100,00	63.382.574,22	0,00

RREO-Anexo 02 | Tabela 2.0 - Demonstrativo da Execução das Despesas por Função/Subfunção | Total das Despesas Intra-Orçamentárias

Função/Subfunção - Intra	Execução da Despesa - Intra										
	DOTAÇÃO INICIAL	DOTAÇÃO ATUALIZADA (a)	DESPESAS EMPENHADAS NO BIMESTRE	DESPESAS EMPENHADAS ATÉ O BIMESTRE (b)	% (b/III b)	SALDO (c) = (a-b)	DESPESAS LIQUIDADAS NO BIMESTRE	DESPESAS LIQUIDADAS ATÉ O BIMESTRE (d)	% (d/III d)	SALDO (e) = (a-d)	INSCRITAS EM RESTOS A PAGAR NÃO PROCESSADOS (f)
DESPESAS (INTRA-ORÇAMENTÁRIAS) (II)	0,00	0,00	0,00	0,00	0,00	0,00	0,00	0,00	0,00	0,00	0,00
Legislativa	0,00	0,00	0,00	0,00	0,00	0,00	0,00	0,00	0,00	0,00	0,00
Ação Legislativa											
Controle Externo											
FU01 - Administração Geral											
FU01 - Demais Subfunções											
Judiciária	0,00	0,00	0,00	0,00	0,00	0,00	0,00	0,00	0,00	0,00	0,00
Ação Judiciária											
Defesa do Interesse Público no Processo Judiciário											
FU02 - Administração Geral											
FU02 - Demais Subfunções											
Essencial à Justiça	0,00	0,00	0,00	0,00	0,00	0,00	0,00	0,00	0,00	0,00	0,00
Defesa da Ordem Jurídica											


 <p>Sistema de Informações Contábeis e Fiscais do Setor Público Brasileiro TESOURO NACIONAL</p>	Relatório Resumido de Execução Orçamentária
	Prefeitura Municipal de Amélia Rodrigues - BA (Poder Executivo)
	Orçamentos Fiscal e da Seguridade Social
	CNPJ:
	Exercício: 2023
	Período de referência: 3º bimestre

Função/Subfunção - Intra	DOTAÇÃO INICIAL	DOTAÇÃO ATUALIZADA (a)	DESPESAS EMPENHADAS NO BIMESTRE	DESPESAS EMPENHADAS ATÉ O BIMESTRE (b)	Execução da Despesa - Intra					
					% (b/III b)	SALDO (c) = DESPESAS LIQUIDADAS NO BIMESTRE (a-b)	DESPESAS LIQUIDADAS ATÉ O BIMESTRE (d)	% (d/III d)	SALDO (e) = INSCRITAS EM RESTOS A PAGAR NÃO PROCESSADOS (f)	
Representação Judicial e Extrajudicial										
FU03 - Administração Geral										
FU03 - Demais Subfunções										
Administração	0,00	0,00	0,00	0,00	0,00	0,00	0,00	0,00	0,00	0,00
Planejamento e Orçamento										
FU04 - Administração Geral										
Administração Financeira										
Controle Interno										
Normatização e Fiscalização										
Tecnologia da Informação										
Ordenamento Territorial										
Formação de Recursos Humanos										
Administração de Receitas										
Administração de Concessões										
Comunicação Social										
FU04 - Demais Subfunções										
Defesa Nacional	0,00	0,00	0,00	0,00	0,00	0,00	0,00	0,00	0,00	0,00
Defesa Aérea										
Defesa Naval										
Defesa Terrestre										
FU05 - Administração Geral										
FU05 - Demais Subfunções										
Segurança Pública	0,00	0,00	0,00	0,00	0,00	0,00	0,00	0,00	0,00	0,00
Policliamento										
Defesa Civil										
Informação e Inteligência										
FU06 - Administração Geral										
FU06 - Demais Subfunções										
Relações Exteriores	0,00	0,00	0,00	0,00	0,00	0,00	0,00	0,00	0,00	0,00
Relações Diplomáticas										
Cooperação Internacional										
FU07 - Administração Geral										
FU07 - Demais Subfunções										
Assistência Social	0,00	0,00	0,00	0,00	0,00	0,00	0,00	0,00	0,00	0,00
Assistência ao Idoso										
Assistência ao Portador de Deficiência										
Assistência à Criança e ao Adolescente										
Assistência Comunitária										
FU08 - Administração Geral										
FU08 - Demais Subfunções										
Previdência Social	0,00	0,00	0,00	0,00	0,00	0,00	0,00	0,00	0,00	0,00
Previdência Básica										
Previdência do Regime Estatutário										
Previdência Complementar										
Previdência Especial										
FU09 - Administração Geral										
FU09 - Demais Subfunções										
Saúde	0,00	0,00	0,00	0,00	0,00	0,00	0,00	0,00	0,00	0,00
Atenção Básica										
Assistência Hospitalar e Ambulatorial										
Supporte Profilático e Terapêutico										
Vigilância Sanitária										
Vigilância Epidemiológica										
Alimentação e Nutrição										
FU10 - Administração Geral										




Relatório Resumido de Execução Orçamentária
Prefeitura Municipal de Amélia Rodrigues - BA (Poder Executivo)
Orçamentos Fiscal e da Seguridade Social
CNPJ:
Exercício: 2023
Período de referência: 3º bimestre


Função/Subfunção - Intra	DOTAÇÃO INICIAL	DOTAÇÃO ATUALIZADA (a)	DESPESAS EMPENHADAS NO BIMESTRE	DESPESAS EMPENHADAS ATÉ O BIMESTRE (b)	Execução da Despesa - Intra						
					% (b/III b)	SALDO (c) = (a-b)	DESPESAS LIQUIDADAS NO BIMESTRE	DESPESAS LIQUIDADAS ATÉ O BIMESTRE (d)	% (d/III d)	SALDO (e) = (a-d)	INSCRITAS EM RESTOS A PAGAR NÃO PROCESSADOS (f)
FU10 - Demais Subfunções											
Trabalho											
Proteção e Benefícios ao Trabalhador	0,00	0,00	0,00	0,00	0,00	0,00	0,00	0,00	0,00	0,00	0,00
Relações de Trabalho											
Empregabilidade											
Fomento ao Trabalho											
FU11 - Administração Geral											
FU11 - Demais Subfunções											
Educação	0,00	0,00	0,00	0,00	0,00	0,00	0,00	0,00	0,00	0,00	0,00
Ensino Fundamental											
Ensino Médio											
Ensino Profissional											
Ensino Superior											
Educação Infantil											
Educação de Jovens e Adultos											
Educação Especial											
Educação Básica											
FU12 - Administração Geral											
FU12 - Demais Subfunções											
Cultura	0,00	0,00	0,00	0,00	0,00	0,00	0,00	0,00	0,00	0,00	0,00
Patrimônio Histórico Artístico e Arqueológico											
Difusão Cultural											
FU13 - Administração Geral											
FU13 - Demais Subfunções											
Direitos da Cidadania	0,00	0,00	0,00	0,00	0,00	0,00	0,00	0,00	0,00	0,00	0,00
Custódia e Reintegração Social											
Direitos Individuais Coletivos e Difusos											
Assistência aos Povos Indígenas											
FU14 - Administração Geral											
FU14 - Demais Subfunções											
Urbanismo	0,00	0,00	0,00	0,00	0,00	0,00	0,00	0,00	0,00	0,00	0,00
Infra-Estrutura Urbana											
Serviços Urbanos											
Transportes Coletivos Urbanos											
FU15 - Administração Geral											
FU15 - Demais Subfunções											
Habituação	0,00	0,00	0,00	0,00	0,00	0,00	0,00	0,00	0,00	0,00	0,00
Habituação Rural											
Habituação Urbana											
FU16 - Administração Geral											
FU16 - Demais Subfunções											
Saneamento	0,00	0,00	0,00	0,00	0,00	0,00	0,00	0,00	0,00	0,00	0,00
Saneamento Básico Rural											
Saneamento Básico Urbano											
FU17 - Administração Geral											
FU17 - Demais Subfunções											
Gestão Ambiental	0,00	0,00	0,00	0,00	0,00	0,00	0,00	0,00	0,00	0,00	0,00
Preservação e Conservação Ambiental											
Controle Ambiental											
Recuperação de Áreas Degradadas											
Recursos Hídricos											
Meteorologia											
FU18 - Administração Geral											
FU18 - Demais Subfunções											
Ciência e Tecnologia	0,00	0,00	0,00	0,00	0,00	0,00	0,00	0,00	0,00	0,00	0,00

 <p>Sistema de Informações Contábeis e Fiscais do Setor Público Brasileiro TESOURO NACIONAL</p>	Relatório Resumido de Execução Orçamentária
	Prefeitura Municipal de Amélia Rodrigues - BA (Poder Executivo)
	Orçamentos Fiscal e da Seguridade Social
	CNPJ:
	Exercício: 2023
Período de referência: 3º bimestre	

Função/Subfunção - Intra	DOTAÇÃO INICIAL	DOTAÇÃO ATUALIZADA (a)	DESPESAS EMPENHADAS NO BIMESTRE	DESPESAS EMPENHADAS ATÉ O BIMESTRE (b)	Execução da Despesa - Intra				SALDO (e) = (a-d)	INSCRITAS EM RESTOS A PAGAR NÃO PROCESSADOS (f)
					% (b/III b)	SALDO (c) = (a-b)	DESPESAS LIQUIDADAS NO BIMESTRE	DESPESAS LIQUIDADAS ATÉ O BIMESTRE (d)		
Desenvolvimento Científico										
Desenvolvimento Tecnológico e Engenharia										
Difusão do Conhecimento Científico e Tecnológico										
FU19 - Administração Geral										
FU19 - Demais Subfunções										
Agricultura	0,00	0,00	0,00	0,00	0,00	0,00	0,00	0,00	0,00	0,00
Abastecimento										
Extensão Rural										
Irrigação										
Promoção da Produção Agropecuária										
Defesa Agropecuária										
FU20 - Administração Geral										
FU20 - Demais Subfunções										
Organização Agrária	0,00	0,00	0,00	0,00	0,00	0,00	0,00	0,00	0,00	0,00
Reforma Agrária										
Colonização										
FU21 - Administração Geral										
FU21 - Demais Subfunções										
Indústria	0,00	0,00	0,00	0,00	0,00	0,00	0,00	0,00	0,00	0,00
Promoção Industrial										
Produção Industrial										
Mineração										
Propriedade Industrial										
Normalização e Qualidade										
FU22 - Administração Geral										
FU22 - Demais Subfunções										
Comércio e Serviços	0,00	0,00	0,00	0,00	0,00	0,00	0,00	0,00	0,00	0,00
Promoção Comercial										
Comercialização										
Comércio Exterior										
Serviços Financeiros										
Turismo										
FU23 - Administração Geral										
FU23 - Demais Subfunções										
Comunicações	0,00	0,00	0,00	0,00	0,00	0,00	0,00	0,00	0,00	0,00
Comunicações Postais										
Telecomunicações										
FU24 - Administração Geral										
FU24 - Demais Subfunções										
Energia	0,00	0,00	0,00	0,00	0,00	0,00	0,00	0,00	0,00	0,00
Conservação de Energia										
Energia Elétrica										
Combustíveis Minerais										
Biocombustíveis										
FU25 - Administração Geral										
FU25 - Demais Subfunções										
Transporte	0,00	0,00	0,00	0,00	0,00	0,00	0,00	0,00	0,00	0,00
Transporte Aéreo										
Transporte Rodoviário										
Transporte Ferroviário										
Transporte Hidroviário										
Transportes Especiais										
FU26 - Administração Geral										
FU26 - Demais Subfunções										
Desporto e Lazer	0,00	0,00	0,00	0,00	0,00	0,00	0,00	0,00	0,00	0,00


 <p>Sistema de Informações Contábeis e Fiscais do Setor Público Brasileiro TESOURO NACIONAL</p>	Relatório Resumido de Execução Orçamentária
	Prefeitura Municipal de Amélia Rodrigues - BA (Poder Executivo)
	Orçamentos Fiscal e da Seguridade Social
	CNPJ:
	Exercício: 2023
Período de referência: 3º bimestre	

Função/Subfunção - Intra	Execução da Despesa - Intra										
	DOTAÇÃO INICIAL	DOTAÇÃO ATUALIZADA (a)	DESPESAS EMPENHADAS NO BIMESTRE	DESPESAS EMPENHADAS ATÉ O BIMESTRE (b)	% (b/III b)	SALDO (c) = (a-b)	DESPESAS LIQUIDADAS NO BIMESTRE	DESPESAS LIQUIDADAS ATÉ O BIMESTRE (d)	% (d/III d)	SALDO (e) = (a-d)	INSCRITAS EM RESTOS A PAGAR NÃO PROCESSADOS (f)
Desporto de Rendimento											
Desporto Comunitário											
Lazer											
FU27 - Administração Geral											
FU27 - Demais Subfunções											
Encargos Especiais	0,00	0,00	0,00	0,00		0,00	0,00	0,00		0,00	0,00
Refinanciamento da Dívida Interna											
Refinanciamento da Dívida Externa											
Serviço da Dívida Interna											
Serviço da Dívida Externa											
Transferências											
Outros Encargos Especiais											
Transferências para a Educação Básica											
FU28 - Demais Subfunções											
Reserva de Contingência											

 Sistema de Informações Contábeis e Fiscais do Setor Público Brasileiro TESOURO NACIONAL	Relatório Resumido de Execução Orçamentária
	Prefeitura Municipal de Amélia Rodrigues - BA (Poder Executivo)
	Orçamentos Fiscal e da Seguridade Social
	CNPJ:
	Exercício: 2023
	Período de referência: 3º bimestre


RREO-Anexo 02 | Tabela 2.0 - Demonstrativo da Execução das Despesas por Função/Subfunção

Notas Explicativas	Valores
	30/06/2023
Notas Explicativas	-
Notas Explicativas	-

 <p>Sistema de Informações Contábeis e Fiscais do Setor Público Brasileiro TESOURO NACIONAL</p>	Relatório Resumido de Execução Orçamentária
	Prefeitura Municipal de Amélia Rodrigues - BA (Poder Executivo)
	Orçamentos Fiscal e da Seguridade Social
	CNPJ:
	Exercício: 2023
Período de referência: 3º bimestre	


RREO-Anexo 03 | Tabela 3.2 - Demonstrativo da Receita Corrente Líquida - Municípios

Especificação	Evolução da Receita Corrente Líquida												TOTAL (ÚLTIMOS 12 MESES)	PREVISÃO ATUALIZADA 2023
	<MR-11>	<MR-10>	<MR-9>	<MR-8>	<MR-7>	<MR-6>	<MR-5>	<MR-4>	<MR-3>	<MR-2>	<MR-1>	<MR>		
RECEITAS CORRENTES (I)	8.865.870,30	7.772.430,46	6.841.919,43	7.103.559,50	8.004.557,50	10.506.001,23	8.330.882,30	8.522.598,81	6.908.443,02	7.156.769,57	8.424.463,50	7.596.910,70	96.034.006,50	107.138.165,00
Impostos, Taxas e Contribuições de Melhoria	894.287,86	739.483,70	636.998,38	604.955,28	629.440,37	844.069,07	618.676,02	699.738,38	657.684,41	810.163,54	726.804,42	736.805,42	8.806.078,85	9.595.130,00
IPDU	193.263,33	178.623,83	86.887,70	48.244,57	184.960,10	52.187,40	30.325,46	26.297,26	23.222,10	24.419,04	31.165,48	37.365,04	916.970,31	847.997,00
ISB	358.414,37	310.168,68	311.405,45	306.737,77	315.102,20	417.072,09	312.384,54	274.049,58	254.500,68	274.337,01	366.033,33	330.747,69	3.820.951,39	4.702.133,00
ITBI							20.312,28	97.708,54	82.800,00	190.200,00	16.600,00	64.890,00	480.510,80	360.092,00
IRRF	297.436,18	232.056,64	225.137,30	222.462,49	312.050,97	368.330,68	233.785,34	202.960,75	230.067,63	243.220,53	241.188,13	258.788,79	3.057.483,41	2.373.140,00
Outros Impostos, Taxas e Contribuições de Melhoria	45.173,98	18.637,55	13.567,93	272.510,45	17.300,10	16.478,92	21.890,42	98.722,25	67.064,00	77.978,98	72.817,48	44.015,90	621.164,94	1.311.768,00
Contribuições													0,00	0,00
Receita Patrimonial	210.301,81	230.759,34	202.912,34	182.528,10	197.838,60	165.857,44	154.194,70	135.298,36	201.786,51	130.410,68	158.535,24	142.177,16	2.110.598,26	1.353.129,00
Rendimentos de Aplicação Financeira	210.301,81	230.759,34	202.912,34	182.528,10	197.838,60	165.857,44	154.194,70	135.298,36	201.786,51	130.410,68	158.535,24	142.177,16	2.110.598,26	1.353.129,00
Outras Receitas Patrimoniais													0,00	0,00
Receita Agropecuária													0,00	0,00
Receita Industrial													0,00	0,00
Receita de Serviços													0,00	0,00
Transferências Correntes	7.748.269,92	6.786.210,77	5.981.755,56	6.281.084,83	6.964.239,27	9.475.936,36	7.546.077,08	7.873.753,67	6.037.728,46	6.198.765,44	7.534.120,94	6.710.872,93	84.938.815,23	96.000.875,00
Cota-Parte do FPM	3.892.331,23	2.827.989,25	2.604.537,06	2.476.125,91	3.114.556,93	4.830.386,95	2.886.556,95	4.188.408,11	2.561.017,88	2.920.042,67	3.256.980,49	3.040.135,79	38.614.091,22	44.311.948,00
Cota-Parte do ICMS	641.923,59	738.980,10	553.613,64	619.585,40	648.285,72	720.106,12	540.456,49	550.362,59	606.713,48	643.472,82	870.520,82	627.206,19	7.770.206,94	8.328.985,00
Cota-Parte do IPVA	72.306,52	140.329,87	94.781,26	83.700,80	75.826,08	100.939,13	391.548,12	216.307,48	102.897,73	63.642,96	276.143,53	116.786,60	1.734.209,88	158.427,00
Cota-Parte do ITR	896,80	271,47	413,76	14.036,95	269,79	213,05	309,38	6,28	125,70	41,19	89,87	60,87	16.876,21	3.336,00
Transferências da LC nº 61/1989	3.197,91	2.547,22	3.360,36	3.429,53	2.493,79	5.543,15	4.135,42	2.949,05	3.654,80	3.896,27	3.503,76	4.369,10	41.080,36	44.315,00
Transferências do FUNDEB	2.155.807,69	2.367.330,88	2.097.388,46	2.219.830,94	2.374.688,21	2.513.722,29	3.124.791,38	2.070.399,49	1.790.649,71	1.792.104,02	2.207.513,83	1.937.880,60	26.652.977,48	31.157.977,00
Outras Transferências Correntes	981.854,18	708.762,18	627.681,02	862.372,30	748.138,76	1.268.015,67	589.279,38	648.320,69	972.669,18	767.565,51	921.449,51	984.434,78	12.006.887,00	16.031,00
Outras Receitas Correntes	12.810,80	16.976,65	20.253,15	34.993,29	13.036,26	20.138,38	11.732,59	13.808,40	11.273,64	8.429,93	8.002,90	6.055,19	178.514,16	180.031,00
DEDUÇÕES (II)	639.062,87	741.513,99	599.638,68	639.090,27	767.783,56	830.913,95	765.574,08	900.416,81	654.150,80	727.039,83	880.330,64	758.843,55	8.992.359,01	10.560.139,00
Contrib. do Servidor para o Plano de Previdência													0,00	0,00
Compensação Financeira entre Regimes Previdenciários													0,00	0,00
Rendimentos de Aplicações de Recursos Previdenciários													0,00	0,00
Dedução de Receita para Formação do FUNDEB	639.062,87	741.513,99	599.638,68	639.090,27	767.783,56	830.913,95	765.574,08	900.416,81	654.150,80	727.039,83	880.330,64	758.843,55	8.992.359,01	10.560.139,00
RECEITA CORRENTE LÍQUIDA (III) = (I - II)	8.226.807,52	7.030.916,47	6.242.280,75	6.464.469,23	7.236.773,94	9.675.087,28	7.565.108,33	7.532.182,00	6.254.292,22	6.429.729,74	7.544.132,86	6.840.067,15	87.041.647,49	96.578.026,00
(-) Transferências obrigatórias da União relativas às emendas individuais (art. 166-A, § 1º, da CF) (IV)													0,00	0,00
RECEITA CORRENTE LÍQUIDA AJUSTADA PARA CÁLCULO DOS LIMITES DE ENDIVIDAMENTO (V) = (III - IV)	8.226.807,52	7.030.916,47	6.242.280,75	6.464.469,23	7.236.773,94	9.675.087,28	7.565.108,33	7.532.182,00	6.254.292,22	6.429.729,74	7.544.132,86	6.840.067,15	87.041.647,49	96.578.026,00
(-) Transferências obrigatórias da União relativas às emendas de bancada (art. 166, § 16, da CF) e ao vencimento dos agentes comunitários de saúde e de combate às endemias (CF, art. 166, § 1º (V))													0,00	0,00
RECEITA CORRENTE LÍQUIDA AJUSTADA PARA CÁLCULO DOS LIMITES DA DESPESA COM PESSOAL (VII) = (V - VI)	8.226.807,52	7.030.916,47	6.242.280,75	6.464.469,23	7.236.773,94	9.675.087,28	7.565.108,33	7.532.182,00	6.254.292,22	6.429.729,74	7.544.132,86	6.840.067,15	87.041.647,49	96.578.026,00

 Sistema de Informações Contábeis e Fiscais do Setor Público Brasileiro TESOURO NACIONAL	Relatório Resumido de Execução Orçamentária
	Prefeitura Municipal de Amélia Rodrigues - BA (Poder Executivo)
	Orçamentos Fiscal e da Seguridade Social
	CNPJ:
	Exercício: 2023
	Período de referência: 3º bimestre


RREO-Anexo 03 | Tabela 3.2 - Demonstrativo da Receita Corrente Líquida - Municípios

Notas Explicativas	Valores
Notas Explicativas	30/06/2023
Notas Explicativas	-

 Sistema de Informações Contábeis e Fiscais do Setor Público Brasileiro TESOURO NACIONAL	Relatório Resumido de Execução Orçamentária
	Prefeitura Municipal de Amélia Rodrigues - BA (Poder Executivo)
	Orçamentos Fiscal e da Seguridade Social
	CNPJ:
	Exercício: 2023
	Período de referência: 3º bimestre


RREO-Anexo 04 | Tabela 4 - Demonstrativo das Receitas e Despesas Previdenciárias

Receitas Previdenciárias - RPPS - Fundo em Capitalização (Plano Previdenciário)	Execução da Receita	
	PREVISÃO ATUALIZADA (a)	RECEITAS REALIZADAS ATÉ O BIMESTRE (b)
Receitas	-	-
RECEITAS CORRENTES (I)	0,00	0,00
Receita de Contribuições dos Segurados	0,00	0,00
Ativo		
Inativo		
Pensionista		
Receita de Contribuições Patronais	0,00	0,00
Ativo		
Inativo		
Pensionista		
Receita Patrimonial	0,00	0,00
Receitas Imobiliárias		
Receitas de Valores Mobiliários		
Outras Receitas Patrimoniais		
Receita de Serviços		
Outras Receitas Correntes	0,00	0,00
Compensação Financeira entre os Regimes		
Receita de Aportes Periódicos para Amortização de Déficit Atuarial do RPPS (II)		
Demais Receitas Correntes		
RECEITAS DE CAPITAL (III)	0,00	0,00
Alienação de Bens, Direitos e Ativos		
Amortização de Empréstimos		
Outras Receitas de Capital		
TOTAL DAS RECEITAS DO FUNDO EM CAPITALIZAÇÃO (IV) = (I + III - II)	0,00	0,00

 Sistema de Informações Contábeis e Fiscais do Setor Público Brasileiro TESOURO NACIONAL	Relatório Resumido de Execução Orçamentária
	Prefeitura Municipal de Amélia Rodrigues - BA (Poder Executivo)
	Orçamentos Fiscal e da Seguridade Social
	CNPJ:
	Exercício: 2023
	Período de referência: 3º bimestre

RREO-Anexo 04 | Tabela 4 - Demonstrativo das Receitas e Despesas Previdenciárias

Despesas Previdenciárias - RPPS - Fundo em Capitalização (Plano Previdenciário)	Execução da Despesa				
	DOTAÇÃO ATUALIZADA (c)	DESPESAS EMPENHADAS ATÉ O BIMESTRE (d)	DESPESAS LIQUIDADAS ATÉ O BIMESTRE (e)	DESPESAS PAGAS ATÉ O BIMESTRE (f)	INSCRITAS EM RESTOS A PAGAR NÃO PROCESSADOS NO EXERCÍCIO (g)
Despesas	-	-	-	-	-
Benefícios	0,00	0,00	0,00	0,00	0,00
Aposentadorias					
Pensões por Morte					
Outras Despesas Previdenciárias	0,00	0,00	0,00	0,00	0,00
Compensação Financeira entre os Regimes					
Demais Despesas Previdenciárias					
TOTAL DAS DESPESAS DO FUNDO EM CAPITALIZAÇÃO (V)	0,00	0,00	0,00	0,00	0,00
RESULTADO PREVIDENCIÁRIO - FUNDO EM CAPITALIZAÇÃO (VI) = (IV - V)					

 <p>Sistema de Informações Contábeis e Fiscais do Setor Público Brasileiro TESOURO NACIONAL</p>	Relatório Resumido de Execução Orçamentária
	Prefeitura Municipal de Amélia Rodrigues - BA (Poder Executivo)
	Orçamentos Fiscal e da Seguridade Social
	CNPJ:
	Exercício: 2023
	Período de referência: 3º bimestre

RREO-Anexo 04 | Tabela 4 - Demonstrativo das Receitas e Despesas Previdenciárias

Recursos RPPS Arrecadados em Exercícios Anteriores	Previsão Orçamentária
Recursos RPPS Arrecadados em Exercícios Anteriores	PREVISÃO ORÇAMENTÁRIA
VALOR	-

RREO-Anexo 04 | Tabela 4 - Demonstrativo das Receitas e Despesas Previdenciárias

Reserva Orçamentária do RPPS	Previsão Orçamentária
Reserva Orçamentária do RPPS	PREVISÃO ORÇAMENTÁRIA
VALOR	-

RREO-Anexo 04 | Tabela 4 - Demonstrativo das Receitas e Despesas Previdenciárias


Aportes de Recursos para o Fundo em Capitalização do RPPS	Aportes de Recursos
Aportes de Recursos para o Fundo em Capitalização do RPPS	APORTES REALIZADOS
Plano de Amortização - Contribuição Patronal Suplementar	-
Plano de Amortização - Aporte Periódico de Valores Predefinidos	
Outros Aportes para o RPPS	
Recursos para Cobertura de Déficit Financeiro	

RREO-Anexo 04 | Tabela 4 - Demonstrativo das Receitas e Despesas Previdenciárias

Bens e Direitos do RPPS (Fundo em Capitalização)	Período de Referência
Bens e Direitos do RPPS (Fundo em Capitalização)	SALDO ATUAL
Caixa e Equivalentes de Caixa	-
Investimentos e Aplicações	
Outros Bens e Direitos	


RREO-Anexo 04 | Tabela 4 - Demonstrativo das Receitas e Despesas Previdenciárias

Receitas Previdenciárias - RPPS - Fundo em Repartição (Plano Financeiro)	Execução da Receita	
	PREVISÃO ATUALIZADA (a)	RECEITAS REALIZADAS ATÉ O BIMESTRE (b)
Receitas	-	-
RECEITAS CORRENTES (VII)	0,00	0,00
Receita de Contribuições dos Segurados	0,00	0,00
Ativo		
Inativo		
Pensionista		
Receita de Contribuições Patronais	0,00	0,00
Ativo		
Inativo		
Pensionista		
Receita Patrimonial	0,00	0,00
Receitas Imobiliárias		
Receitas de Valores Mobiliários		
Outras Receitas Patrimoniais		
Receita de Serviços		
Outras Receitas Correntes	0,00	0,00
Compensação Financeira entre os Regimes		
Demais Receitas Correntes		
RECEITAS DE CAPITAL (VIII)	0,00	0,00
Alienação de Bens, Direitos e Ativos		
Amortização de Empréstimos		
Outras Receitas de Capital		
TOTAL DAS RECEITAS DO FUNDO EM REPARTIÇÃO (IX) = (VII + VIII)	0,00	0,00

 <p>Sistema de Informações Contábeis e Fiscais do Setor Público Brasileiro TESOURO NACIONAL</p>	Relatório Resumido de Execução Orçamentária
	Prefeitura Municipal de Amélia Rodrigues - BA (Poder Executivo)
	Orçamentos Fiscal e da Seguridade Social
	CNPJ:
	Exercício: 2023
Período de referência: 3º bimestre	

RREO-Anexo 04 | Tabela 4 - Demonstrativo das Receitas e Despesas Previdenciárias

Despesas Previdenciárias - RPPS - Fundo em Repartição (Plano Financeiro)	Execução da Despesa				
	DOTAÇÃO ATUALIZADA (c)	DESPESAS EMPENHADAS ATÉ O BIMESTRE (d)	DESPESAS LIQUIDADAS ATÉ O BIMESTRE (e)	DESPESAS PAGAS ATÉ O BIMESTRE (f)	INSCRITAS EM RESTOS A PAGAR NÃO PROCESSADOS NO EXERCÍCIO (g)
Despesas	-	-	-	-	-
Benefícios	0,00	0,00	0,00	0,00	0,00
Aposentadorias					
Pensões por Morte					
Outras Despesas Previdenciárias	0,00	0,00	0,00	0,00	0,00
Compensação Financeira entre os Regimes					
Demais Despesas Previdenciárias					
TOTAL DAS DESPESAS DO FUNDO EM REPARTIÇÃO (X)	0,00	0,00	0,00	0,00	0,00
RESULTADO PREVIDENCIÁRIO - FUNDO EM REPARTIÇÃO (XI) = (IX - X)					

 <p>Sistema de Informações Contábeis e Fiscais do Setor Público Brasileiro TESOURO NACIONAL</p>	Relatório Resumido de Execução Orçamentária
	Prefeitura Municipal de Amélia Rodrigues - BA (Poder Executivo)
	Orçamentos Fiscal e da Seguridade Social
	CNPJ:
	Exercício: 2023
	Período de referência: 3º bimestre

RREO-Anexo 04 | Tabela 4 - Demonstrativo das Receitas e Despesas Previdenciárias


Aportes de Recursos para o Fundo em Repartição do RPPS	Aportes de Recursos
Aportes de Recursos para o Fundo em Repartição do RPPS	APORTES REALIZADOS
Recursos para Cobertura de Insuficiências Financeiras	-
Recursos para Formação de Reserva	

RREO-Anexo 04 | Tabela 4 - Demonstrativo das Receitas e Despesas Previdenciárias

Bens e Direitos do RPPS (Fundo em Repartição)	Período de Referência
Bens e Direitos do RPPS (Fundo em Repartição)	SALDO ATUAL
Caixa e Equivalentes de Caixa	-
Investimentos e Aplicações	
Outros Bens e Direitos	


RREO-Anexo 04 | Tabela 4 - Demonstrativo das Receitas e Despesas Previdenciárias

Receitas da Administração - RPPS	Execução da Receita	
	PREVISÃO ATUALIZADA (a)	RECEITAS REALIZADAS ATÉ O BIMESTRE (b)
Receitas da Administração - RPPS	-	-
RECEITAS CORRENTES		
TOTAL DAS RECEITAS DA ADMINISTRAÇÃO RPPS - (XII)	0,00	0,00

 Sistema de Informações Contábeis e Fiscais do Setor Público Brasileiro TESOURO NACIONAL	Relatório Resumido de Execução Orçamentária
	Prefeitura Municipal de Amélia Rodrigues - BA (Poder Executivo)
	Orçamentos Fiscal e da Seguridade Social
	CNPJ:
	Exercício: 2023
	Período de referência: 3º bimestre

RREO-Anexo 04 | Tabela 4 - Demonstrativo das Receitas e Despesas Previdenciárias

Despesas da Administração - RPPS	Execução da Despesa				
	DOTAÇÃO ATUALIZADA (c)	DESPESAS EMPENHADAS ATÉ O BIMESTRE (d)	DESPESAS LIQUIDADAS ATÉ O BIMESTRE (e)	DESPESAS PAGAS ATÉ O BIMESTRE (f)	INSCRITAS EM RESTOS A PAGAR NÃO PROCESSADOS NO EXERCÍCIO (g)
Despesas da Administração - RPPS	-	-	-	-	-
DESPESAS CORRENTES (XIII)	0,00	0,00	0,00	0,00	0,00
Pessoal e Encargos Sociais					
Demais Despesas Correntes					
DESPESAS DE CAPITAL (XIV)					
TOTAL DAS DESPESAS DA ADMINISTRAÇÃO RPPS (XV) = (XIII + XIV)	0,00	0,00	0,00	0,00	0,00
RESULTADO DA ADMINISTRAÇÃO RPPS (XVI) = (XII - XV)					


 Sistema de Informações Contábeis e Fiscais do Setor Público Brasileiro TESOURO NACIONAL	Relatório Resumido de Execução Orçamentária
	Prefeitura Municipal de Amélia Rodrigues - BA (Poder Executivo)
	Orçamentos Fiscal e da Seguridade Social
	CNPJ:
	Exercício: 2023
	Período de referência: 3º bimestre

RREO-Anexo 04 | Tabela 4 - Demonstrativo das Receitas e Despesas Previdenciárias

Bens e Direitos - Administração do RPPS	Período de Referência
	SALDO ATUAL
Bens e Direitos - Administração do RPPS	-
Caixa e Equivalentes de Caixa	
Investimentos e Aplicações	
Outros Bens e Direitos	


RREO-Anexo 04 | Tabela 4 - Demonstrativo das Receitas e Despesas Previdenciárias

Receitas Previdenciárias (Benefícios Mantidos Pelo Tesouro)	Execução da Receita	
	PREVISÃO ATUALIZADA (a)	RECEITAS REALIZADAS ATÉ O BIMESTRE (b)
Receitas Previdenciárias (Benefícios Mantidos Pelo Tesouro)	-	-
Contribuições dos Servidores		
Demais Receitas Previdenciárias		
TOTAL DAS RECEITAS (BENEFÍCIOS MANTIDOS PELO TESOURO) (XVII)	0,00	0,00

 <p>Sistema de Informações Contábeis e Fiscais do Setor Público Brasileiro TESOURO NACIONAL</p>	Relatório Resumido de Execução Orçamentária
	Prefeitura Municipal de Amélia Rodrigues - BA (Poder Executivo)
	Orçamentos Fiscal e da Seguridade Social
	CNPJ:
	Exercício: 2023
Período de referência: 3º bimestre	


RREO-Anexo 04 | Tabela 4 - Demonstrativo das Receitas e Despesas Previdenciárias

Despesas Previdenciárias (Benefícios Mantidos Pelo Tesouro)	Execução da Despesa				
	DOTAÇÃO ATUALIZADA (c)	DESPESAS EMPENHADAS ATÉ O BIMESTRE (d)	DESPESAS LIQUIDADAS ATÉ O BIMESTRE (e)	DESPESAS PAGAS ATÉ O BIMESTRE (f)	INSCRITAS EM RESTOS A PAGAR NÃO PROCESSADOS NO EXERCÍCIO (g)
Despesas Previdenciárias (Benefícios Mantidos Pelo Tesouro)	-	-	-	-	-
Aposentadorias					
Pensões					
Outras Despesas Previdenciárias					
TOTAL DAS DESPESAS (BENEFÍCIOS MANTIDOS PELO TESOURO) (XVIII)	0,00	0,00	0,00	0,00	0,00
RESULTADO DOS BENEFÍCIOS MANTIDOS PELO TESOURO (XIX) = (XVII - XVIII)					

 Sistema de Informações Contábeis e Fiscais do Setor Público Brasileiro TESOURO NACIONAL	Relatório Resumido de Execução Orçamentária
	Prefeitura Municipal de Amélia Rodrigues - BA (Poder Executivo)
	Orçamentos Fiscal e da Seguridade Social
	CNPJ:
	Exercício: 2023
	Período de referência: 3º bimestre


RREO-Anexo 04 | Tabela 4 - Demonstrativo das Receitas e Despesas Previdenciárias

Notas Explicativas	Valores
	30/06/2023
Notas Explicativas	-
Notas Explicativas	-

 <p>Sistema de Informações Contábeis e Fiscais do Setor Público Brasileiro</p> <p>TESOURO NACIONAL</p>	Relatório Resumido de Execução Orçamentária
	Prefeitura Municipal de Amélia Rodrigues - BA (Poder Executivo)
	Orçamentos Fiscal e da Seguridade Social
	CNPJ:
	Exercício: 2023
	Período de referência: 3º bimestre


RREO-Anexo 06 | Tabela 6.3 - Demonstrativo dos Resultados Primário e Nominal - Municípios

Cálculo Acima da Linha - Receitas Primárias	Receita Orçamentária	
	PREVISÃO ATUALIZADA	Até o Bimestre / 2023 RECEITAS REALIZADAS (a)
Cálculo Acima da Linha - Receitas Primárias	-	-
RECEITAS CORRENTES (EXCETO FONTES RPPS) (I)	96.578.026,00	42.165.512,30
Impostos, Taxas e Contribuições de Melhoria	9.595.130,00	4.256.844,19
IPTU	847.997,00	172.794,38
ISS	4.702.133,00	1.811.052,83
ITBI	360.092,00	480.510,80
IRRF	2.373.140,00	1.409.999,17
Outros Impostos, Taxas e Contribuições de Melhoria	1.311.768,00	382.487,01
Contribuições		
Receita Patrimonial	1.353.129,00	920.402,63
Aplicações Financeiras (II)	1.353.129,00	920.402,63
Outras Receitas Patrimoniais		
Transferências Correntes	85.449.736,00	36.926.962,83
Cota-Parte do FPM		
Cota-Parte do ICMS	6.661.588,00	3.078.185,99
Cota-Parte do IPVA	126.742,00	933.061,61
Cota-Parte do ITR	2.670,00	457,95
Transferências da LC nº 61/1989	44.315,00	22.508,40
Transferências do FUNDEB	31.157.977,00	12.923.339,01
Outras Transferências Correntes	47.456.444,00	19.969.409,87
Demais Receitas Correntes	180.031,00	61.302,65
Outras Receitas Financeiras (III)		
Receitas Correntes Restantes	180.031,00	61.302,65
RECEITAS PRIMÁRIAS CORRENTES (EXCETO FONTES RPPS) (IV) = (I - (II + III))	95.224.897,00	41.245.109,67
RECEITAS PRIMÁRIAS CORRENTES (COM FONTES RPPS) (V)		
RECEITAS NÃO PRIMÁRIAS CORRENTES (COM FONTES RPPS) (VI)		
RECEITAS DE CAPITAL (EXCETO FONTES RPPS) (VII)	6.950.780,00	4.738.415,27
Operações de Crédito (VIII)		
Amortização de Empréstimos (IX)		
Alienação de Bens	0,00	0,00
Receitas de Alienação de Investimentos Temporários (X)		
Receitas de Alienação de Investimentos Permanentes (XI)		
Outras Alienações de Bens		
Transferências de Capital	6.950.780,00	4.738.415,27
Convênios	6.309.611,00	3.069.850,94
Outras Transferências de Capital	641.169,00	1.668.564,33
Outras Receitas de Capital	0,00	0,00
Outras Receitas de Capital Não Primárias (XII)		
Outras Receitas de Capital Primárias		
RECEITAS PRIMÁRIAS DE CAPITAL (EXCETO FONTES RPPS) (XIII) = (VII - (VIII + IX + X + XI + XII))	6.950.780,00	4.738.415,27
RECEITAS PRIMÁRIAS DE CAPITAL (COM FONTES RPPS) (XIV)		
RECEITAS NÃO PRIMÁRIAS DE CAPITAL (COM FONTES RPPS) (XV)		
RECEITA PRIMÁRIA TOTAL (XVI) = (IV + V + XIII + XIV)	102.175.677,00	45.983.524,94
RECEITA PRIMÁRIA TOTAL (EXCETO FONTES RPPS) (XVII) = (IV + XIII)	102.175.677,00	45.983.524,94

 <p>Sistema de Informações Contábeis e Fiscais do Setor Público Brasileiro TESOURO NACIONAL</p>	Relatório Resumido de Execução Orçamentária
	Prefeitura Municipal de Amélia Rodrigues - BA (Poder Executivo)
	Orçamentos Fiscal e da Seguridade Social
	CNPJ:
	Exercício: 2023
	Período de referência: 3º bimestre

RREO-Anexo 06 | Tabela 6.3 - Demonstrativo dos Resultados Primário e Nominal - Municípios

Cálculo Acima da Linha - Despesas Primárias	Despesa Orçamentária						
	DOTAÇÃO ATUALIZADA	DESPESAS EMPENHADAS	DESPESAS LIQUIDADAS	DESPESAS PAGAS (a)	RESTOS A PAGAR PROCESSADOS PAGOS (b)	RESTOS A PAGAR NÃO PROCESSADOS LIQUIDADOS	PAGOS (c)
Cálculo Acima da Linha - Despesas Primárias	-	-	-	-	-	-	-
DESPESAS CORRENTES (EXCETO FONTES RPPS) (XVIII)	92.141.162,36	61.888.447,65	38.788.413,67	38.497.878,91	1.834.248,35	580.726,85	580.726,85
Pessoal e Encargos Sociais	57.573.010,79	43.063.216,36	27.400.701,07	27.394.595,87			
Juros e Encargos da Dívida (XIX)	100,00						
Outras Despesas Correntes	34.568.051,57	18.825.231,29	11.387.712,60	11.103.283,04	428.812,44	580.726,85	580.726,85
DESPESAS PRIMÁRIAS CORRENTES (EXCETO FONTES RPPS) (XX) = (XVIII - XIX)	92.141.062,36	61.888.447,65	38.788.413,67	38.497.878,91	1.834.248,35	580.726,85	580.726,85
DESPESAS PRIMÁRIAS CORRENTES (COM FONTES RPPS) (XXI)							
DESPESAS NÃO PRIMÁRIAS CORRENTES (COM FONTES RPPS) (XXII)							
DESPESAS DE CAPITAL (EXCETO FONTES RPPS) (XXIII)	15.161.143,64	6.724.560,67	5.793.901,56	5.519.823,33	573.572,73	201.348,71	201.348,71
Investimentos	12.661.143,64	4.224.926,43	3.565.775,40	3.291.697,17	573.572,73	201.348,71	201.348,71
Inversões Financeiras	0,00	0,00	0,00	0,00	0,00	0,00	0,00
Concessão de Empréstimos e Financiamentos (XXIV)							
Aquisição de Título de Capital Já Integralizado (XXV)							
Aquisição de Título de Crédito (XXVI)							
Demais Inversões Financeiras							
Amortização da Dívida (XXVII)	2.500.000,00	2.499.634,24	2.228.126,16	2.228.126,16			
DESPESAS PRIMÁRIAS DE CAPITAL (EXCETO FONTES RPPS) (XXVIII) = (XXIII - (XXIV + XXV + XXVI + XXVII))	12.661.143,64	4.224.926,43	3.565.775,40	3.291.697,17	573.572,73	201.348,71	201.348,71
RESERVA DE CONTINGÊNCIA (XXIX)	642.000,00						
DESPESAS PRIMÁRIAS DE CAPITAL (COM FONTES RPPS) (XXX)							
DESPESAS NÃO PRIMÁRIAS DE CAPITAL (COM FONTES RPPS) (XXXI)							
DESPELA PRIMÁRIA TOTAL (XXXII) = (XX + XXI + XXVIII + XXIX + XXX)	105.444.206,00	66.113.374,08	42.354.189,07	41.789.576,08	2.407.821,08	782.075,56	782.075,56
DESPELA PRIMÁRIA TOTAL (EXCETO FONTES RPPS) (XXXIII) = (XX + XXVIII + XXIX)	105.444.206,00	66.113.374,08	42.354.189,07	41.789.576,08	2.407.821,08	782.075,56	782.075,56

 <p>Sistema de Informações Contábeis e Fiscais do Setor Público Brasileiro TESOURO NACIONAL</p>	Relatório Resumido de Execução Orçamentária
	Prefeitura Municipal de Amélia Rodrigues - BA (Poder Executivo)
	Orçamentos Fiscal e da Seguridade Social
	CNPJ:
	Exercício: 2023
	Período de referência: 3º bimestre

RREO-Anexo 06 | Tabela 6.3 - Demonstrativo dos Resultados Primário e Nominal - Municípios

Resultado Primário - Acima da Linha	Até o Bimestre / 2023
	VALOR
Resultado Primário - Acima da Linha	-
RESULTADO PRIMÁRIO (COM RPPS) - Acima da Linha (XXXIV) = (XVIa - (XXXIIa + XXXIIb + XXXIIc))	1.004.052,22
RESULTADO PRIMÁRIO (SEM RPPS) - Acima da Linha (XXXV) = (XVIIa - (XXXIIIa + XXXIIIb + XXXIIIc))	1.004.052,22

RREO-Anexo 06 | Tabela 6.3 - Demonstrativo dos Resultados Primário e Nominal - Municípios

Meta Fiscal para o Resultado Primário	Meta Fixada na LDO
	VALOR CORRENTE
Meta Fiscal para o Resultado Primário	-
Meta fixada no Anexo de Metas Fiscais da LDO para o exercício de referência	1.632.263,52

RREO-Anexo 06 | Tabela 6.3 - Demonstrativo dos Resultados Primário e Nominal - Municípios

Juros Nominais	Até o Bimestre / 2023
	VALOR INCORRIDO
Juros Nominais	-
Juros, Encargos e Variações Monetárias Ativos (Exceto RPPS) (XXXVI)	920.402,63
Juros, Encargos e Variações Monetárias Passivos (Exceto RPPS) (XXXVII)	

RREO-Anexo 06 | Tabela 6.3 - Demonstrativo dos Resultados Primário e Nominal - Municípios

Resultado Nominal - Acima da Linha	Até o Bimestre / 2023
	VALOR
Resultado Nominal - Acima da Linha	-
RESULTADO NOMINAL (SEM RPPS) - Acima da Linha (XXXVIII) = XXXV + (XXXVI - XXXVII)	1.924.454,85

RREO-Anexo 06 | Tabela 6.3 - Demonstrativo dos Resultados Primário e Nominal - Municípios

Cálculo Abaixo da Linha - Resultado Nominal	Saldo	
	Em 31/12/2022 (a)	Até o Bimestre 2023 (b)
Cálculo Abaixo da Linha - Resultado Nominal	-	-
DÍVIDA CONSOLIDADA (XXXIX)	89.837.607,50	87.609.481,34
DEDUÇÕES (XL)	14.433.359,22	16.960.393,86
Disponibilidade de Caixa	10.934.789,62	13.211.407,93
Disponibilidade de Caixa Bruta	17.322.092,11	17.206.407,73
(-) Restos a Pagar Processados (XLI)	4.180.508,03	1.772.686,95
(-) Depósitos Restituíveis e Valores Vinculados	2.206.794,46	2.222.312,85
Demais Haveres Financeiros	3.498.569,60	3.748.985,93
DÍVIDA CONSOLIDADA LÍQUIDA (XLII) = (XXXIX - XL)	75.404.248,28	70.649.087,48

RREO-Anexo 06 | Tabela 6.3 - Demonstrativo dos Resultados Primário e Nominal - Municípios


Resultado Nominal - Abaixo da Linha	Até o Bimestre / 2023
	VALOR
Resultado Nominal - Abaixo da Linha	-
RESULTADO NOMINAL (SEM RPPS) - Abaixo da Linha (XLIII) = (XLIIa - XLIIb)	4.755.160,80

RREO-Anexo 06 | Tabela 6.3 - Demonstrativo dos Resultados Primário e Nominal - Municípios

Meta Fiscal para o Resultado Nominal	Meta Fixada na LDO
	VALOR CORRENTE
Meta Fiscal para o Resultado Nominal	-
Meta fixada no Anexo de Metas Fiscais da LDO para o exercício de referência	2.132.508,61

RREO-Anexo 06 | Tabela 6.3 - Demonstrativo dos Resultados Primário e Nominal - Municípios

Ajuste Metodológico	Até o Bimestre / 2023
	VALOR
Ajuste Metodológico	-
VARIAÇÃO DO SALDO DE RPP (XLIV) = (XLIIb - XLIIa)	2.407.821,08
RECEITA DE ALIENAÇÃO DE INVESTIMENTOS PERMANENTES (XLV) = (XI)	
VARIAÇÃO CAMBIAL (XLVI)	
VARIAÇÃO DO SALDO DE PRECATORIOS INTEGRANTES DA DC (XLVII)	
VARIAÇÃO DO SALDO DAS DEMAIS OBRIGAÇÕES INTEGRANTES DA DC (XLVIII)	
OUTROS AJUSTES (XLIX)	-5.238.527,03
RESULTADO NOMINAL (SEM RPPS) AJUSTADO - Abaixo da Linha (L) = (XLIII + (XLIV - XLV - XLVI + XLVII + XLVIII) +/- (XLIX))	1.924.454,85

 Sistema de Informações Contábeis e Fiscais do Setor Público Brasileiro TESOURO NACIONAL	Relatório Resumido de Execução Orçamentária
	Prefeitura Municipal de Amélia Rodrigues - BA (Poder Executivo)
	Orçamentos Fiscal e da Seguridade Social
	CNPJ:
	Exercício: 2023
	Período de referência: 3º bimestre

RREO-Anexo 06 | Tabela 6.3 - Demonstrativo dos Resultados Primário e Nominal - Municípios


Resultado Primário - Abaixo da Linha	Até o Bimestre / 2023	
	VALOR	
Resultado Primário - Abaixo da Linha	-	
RESULTADO PRIMÁRIO (SEM RPPS) - Abaixo da Linha (LI) = (L) - (XXXVI - XXXVII)		1.004.052,22

RREO-Anexo 06 | Tabela 6.3 - Demonstrativo dos Resultados Primário e Nominal - Municípios

Informações Adicionais	PREVISÃO ORÇAMENTÁRIA	
	PREVISÃO ORÇAMENTÁRIA	
Informações Adicionais	-	
SALDO DE EXERCÍCIOS ANTERIORES		
Recursos Arrecadados em Exercícios Anteriores - RPPS		
Superávit Financeiro Utilizado para Abertura e Reabertura de Créditos Adicionais		
RESERVA ORÇAMENTÁRIA DO RPPS		

RREO-Anexo 06 | Tabela 6.3 - Demonstrativo dos Resultados Primário e Nominal - Municípios

Notas Explicativas	Valores	
	30/06/2023	
Notas Explicativas	-	
Notas Explicativas		


 <p>Sistema de Informações Contábeis e Fiscais do Setor Público Brasileiro TESOURO NACIONAL</p>	Relatório Resumido de Execução Orçamentária
	Prefeitura Municipal de Amélia Rodrigues - BA (Poder Executivo)
	Orçamentos Fiscal e da Seguridade Social
	CNPJ:
	Exercício: 2023
	Período de referência: 3º bimestre

RREO-Anexo 07 | Tabela 7.0 - Demonstrativo dos Restos à Pagar por Poder e Órgão - Municípios

Poder/Órgão	Poder/Órgão											
	RESTOS A PAGAR PROCESSADOS					RESTOS A PAGAR NÃO PROCESSADOS						
	Inscritos		Pagos (c)	Cancelados (d)	Saldo e = (a + b) - (c + d)	Inscritos		Liquidadados (h)	Pagos (i)	Cancelados (j)	Saldo k = (f + g) - (i + j)	Saldo Total L = (e + k)
	Em Exercícios Anteriores (a)	Em 31 de dezembro de 2022 (b)				Em Exercícios Anteriores (f)	Em 31 de dezembro de 2022 (g)					
RESTOS A PAGAR (EXCETO INTRA-ORÇAMENTÁRIOS) (I)	1.772.886,89	2.407.821,14	2.407.821,08	0,00	1.772.886,95	284.233,86	782.075,56	782.075,56	782.075,56	0,00	284.233,86	2.056.920,81
PODER EXECUTIVO	1.772.886,89	2.407.821,14	2.407.821,08		1.772.886,95	284.233,86	782.075,56	782.075,56	782.075,56		284.233,86	2.056.920,81
PODER LEGISLATIVO	0,00		0,00	0,00	0,00	0,00	0,00	0,00	0,00	0,00	0,00	0,00
Câmara Municipal												
Tribunal de Contas do Município												
RESTOS A PAGAR (INTRA-ORÇAMENTÁRIOS) (II)												
TOTAL (III) = (I + II)	1.772.886,89	2.407.821,14	2.407.821,08	0,00	1.772.886,95	284.233,86	782.075,56	782.075,56	782.075,56	0,00	284.233,86	2.056.920,81

RREO-Anexo 07 | Tabela 7.0 - Demonstrativo dos Restos à Pagar por Poder e Órgão - Municípios

Poder/Órgão - Intra	Poder/Órgão - Intra											
	RESTOS A PAGAR PROCESSADOS					RESTOS A PAGAR NÃO PROCESSADOS						
	Inscritos		Pagos (c)	Cancelados (d)	Saldo e = (a + b) - (c + d)	Inscritos		Liquidadados (h)	Pagos (i)	Cancelados (j)	Saldo k = (f + g) - (i + j)	Saldo Total L = (e + k)
	Em Exercícios Anteriores (a)	Em 31 de dezembro de 2022 (b)				Em Exercícios Anteriores (f)	Em 31 de dezembro de 2022 (g)					
RESTOS A PAGAR (INTRA-ORÇAMENTÁRIOS) (II)	0,00	0,00	0,00	0,00	0,00	0,00	0,00	0,00	0,00	0,00	0,00	0,00
PODER EXECUTIVO												
PODER LEGISLATIVO	0,00	0,00	0,00	0,00	0,00	0,00	0,00	0,00	0,00	0,00	0,00	0,00
Câmara Municipal												
Tribunal de Contas do Município												

 Sistema de Informações Contábeis e Fiscais do Setor Público Brasileiro TESOURO NACIONAL	Relatório Resumido de Execução Orçamentária
	Prefeitura Municipal de Amélia Rodrigues - BA (Poder Executivo)
	Orçamentos Fiscal e da Seguridade Social
	CNPJ:
	Exercício: 2023
	Período de referência: 3º bimestre

RREO-Anexo 07 | Tabela 7.0 - Demonstrativo dos Restos à Pagar por Poder e Órgão - Municípios

Notas Explicativas	Valores
	30/06/2023
Notas Explicativas	-
Notas Explicativas	-

PREFEITURA MUNICIPAL DE AMELIA RODRIGUES
RELATÓRIO RESUMIDO DA EXECUÇÃO ORÇAMENTÁRIA
DEMONSTRATIVO DAS RECEITAS E DESPESAS COM MANUTENÇÃO E DESENVOLVIMENTO DO ENSINO - MDE
ORÇAMENTOS FISCAL E DA SEGURIDADE SOCIAL
JANEIRO A JUNHO 2023/ BIMESTRE MAIO - JUNHO

RREO - Anexo 8 (LDB, art 72)

R\$ 1,00

RECEITAS RESULTANTE DE IMPOSTOS (Arts.212 e 212-A da Constituição Federal)

RECEITA RESULTANTE DE IMPOSTOS	PREVISÃO ATUALIZADA (a)	RECEITAS REALIZADAS Até o Bimestre (b)
1- RECEITA DE IMPOSTOS	8.283.362,00	3.874.357,18
1.1- Receita Resultante do Imposto sobre a Propriedade Predial e Territorial Urbana - IPTU	847.997,00	172.794,38
1.2- Receita Resultante do Imposto sobre Transmissão Inter Vivos - ITBI	360.092,00	480.510,80
1.3- Receita Resultante do Impostos sobre Serviços de Qualquer Natureza - ISS	4.702.133,00	1.811.052,83
1.4- Receita Resultante do Imposto de Renda Retido na Fonte - IRRF	2.373.140,00	1.409.999,17
2- RECEITA DE TRANSFERÊNCIAS CONSTITUCIONAIS E LEGAIS	52.845.011,00	23.894.290,48
2.1- Cota-Parte - FPM	44.311.946,00	18.857.150,89
2.1.1- Parcela referente à CF, art. 159, I, alínea b	42.031.867,00	18.857.150,89
2.1.2- Parcela referente à CF, art. 159, I, alínea d e e	2.280.079,00	0,00
2.2- Cota-Parte - ICMS	8.326.985,00	3.847.732,37
2.3- Cota-Parte IPI-Exportação	44.315,00	22.508,40
2.4- Cota-Parte ITR	3.338,00	572,40
2.5- Cota-Parte IPVA	158.427,00	1.166.326,42
2.6- Cota-Parte IOF-Ouro	0,00	0,00
2.7- Outras Transferências ou Compensações Financeiras Provenientes de Impostos e Transferências Constituídas	0,00	0,00
3- TOTAL DA RECEITA RESULTANTE DE IMPOSTOS (1 + 2)	61.128.373,00	27.768.647,66
4- TOTAL DESTINADO AO FUNDEB - equivalente a 20% DE ((2.1.1) + (2.2) + (2.3) + (2.4) + (2.5) + (2.7))	10.112.986,40	4.778.858,10
5- VALOR MÍNIMO A SER APLICADO ALÉM DO VALOR DESTINADO AO FUNDEB - 5% DE ((2.1.1) + (2.2) + (2.3) + (2.4) + (2.5) + (2.7)) + 25% DE ((1.1) + (1.2) + (1.3) + (1.4) + (2.1.2) + (2.6))	5.169.106,85	2.163.303,82

FUNDEB

RECEITAS RECEBIDAS DO FUNDEB NO EXERCÍCIO	PREVISÃO ATUALIZADA (a)	RECEITAS REALIZADAS Até o Bimestre (b)
6- TOTAL DAS RECEITAS DO FUNDEB RECEBIDAS	31.546.582,00	13.004.846,57
6.1- FUNDEB - Impostos e Transferências de Impostos	19.353.682,00	8.729.349,81
6.1.1- Principal	18.965.077,00	8.647.842,25
6.1.2- Rendimentos de Aplicação Financeira	388.605,00	81.507,56
6.1.3- Ressarcimento de recursos do Fundeb	0,00	0,00
6.2- FUNDEB - Complementação da União - VAAF	8.239.900,00	2.834.470,85
6.2.1- Principal	8.239.900,00	2.834.470,85
6.2.2- Rendimentos de Aplicação Financeira	0,00	0,00
6.2.3- Ressarcimento de recursos do Fundeb	0,00	0,00
6.3- FUNDEB - Complementação da União - VAAT	3.948.000,00	1.441.025,91
6.3.1- Principal	3.948.000,00	1.441.025,91
6.3.2- Rendimentos de Aplicação Financeira	0,00	0,00
6.3.3- Ressarcimento de recursos do Fundeb	0,00	0,00
6.4- FUNDEB - Complementação da União - VAAR	5.000,00	0,00
6.4.1- Principal	5.000,00	0,00
6.4.2- Rendimentos de Aplicação Financeira	0,00	0,00
6.4.3- Ressarcimento de recursos do Fundeb	0,00	0,00
7- RESULTADO LÍQUIDO DAS TRANSFERÊNCIAS DO FUNDEB (6.1.1 - 4)	8.852.090,60	3.868.984,15
RECURSOS RECEBIDOS EM EXERCÍCIOS ANTERIORES E NÃO UTILIZADOS (SUPERÁVIT)	VALOR	
8- TOTAL DOS RECURSOS DE SUPERÁVIT		0,00
8.1- SUPERÁVIT DO EXERCÍCIO IMEDIATAMENTE ANTERIOR		0,00
8.2- SUPERÁVIT RESIDUAL DE OUTROS EXERCÍCIOS		0,00
9- TOTAL DOS RECURSOS DO FUNDEB DISPONÍVEIS PARA UTILIZAÇÃO (6 +8)		13.004.846,57

DESPESAS COM RECURSOS DO FUNDEB (Por Subfunção)	DOTAÇÃO ATUALIZADA (c)	DESPESAS EMPENHADAS Até o Bimestre (d)	DESPESAS LIQUIDADAS Até o Bimestre	DESPESAS PAGAS Até o Bimestre	INSCRITAS EM RESTOS A PAGAR NÃO PROCESSADOS ⁷ (g)
10- TOTAL DAS DESPESAS COM RECURSOS DO FUNDEB	30.418.687,00	18.711.444,52	13.275.714,61	13.236.714,61	0,00
10.1- PROFISSIONAIS DA EDUCAÇÃO BÁSICA	25.414.987,00	17.573.889,48	12.492.383,84	12.492.383,84	0,00
10.1.1 - Educação Infantil	4.103.000,00	1.635.000,00	1.352.707,57	1.352.707,57	0,00
10.1.2- Ensino Fundamental	20.300.800,00	15.463.889,48	10.813.314,14	10.813.314,14	0,00
10.1.3- Educação de Jovens e Adultos	361.200,00	195.000,00	129.833,65	129.833,65	0,00
10.1.4- Educação Especial	649.987,00	280.000,00	196.528,48	196.528,48	0,00
10.1.5- Administração Geral	0,00	0,00	0,00	0,00	0,00
10.2- OUTRAS DESPESAS	5.003.700,00	1.137.555,04	783.330,77	744.330,77	0,00
10.2.1 - Educação Infantil	1.782.300,00	148.000,00	138.481,90	138.481,90	0,00
10.2.2- Ensino Fundamental	2.339.400,00	684.443,04	409.644,45	370.644,45	0,00
10.2.3- Educação de Jovens e Adultos	26.000,00	0,00	0,00	0,00	0,00
10.2.4- Educação Especial	179.000,00	0,00	0,00	0,00	0,00
10.2.5- Administração Geral	0,00	0,00	0,00	0,00	0,00
10.2.6- Transporte (Escolar)	0,00	0,00	0,00	0,00	0,00
10.2.7- Outras	677.000,00	305.112,00	235.204,42	235.204,42	0,00

INDICADORES DO FUNDEB

DESPESAS CUSTEADAS COM RECEITAS DO FUNDEB RECEBIDAS NO EXERCÍCIO	DESPESAS EMPENHADAS Até o Bimestre (d)	DESPESAS LIQUIDADAS Até o Bimestre (e)	DESPESAS PAGAS Até o Bimestre (f)	INSCRITAS EM RESTOS A PAGAR NÃO PROCESSADOS (g)	INSCRITAS EM RESTOS A PAGAR NÃO PROCESSADOS SEM DISPONIBILIDADE DE CAIXA (h)	DESPESAS LIQUIDADAS/EMPENHADAS EM VALOR SUPERIOR AO TOTAL DAS RECEITAS RECEBIDAS NO EXERCÍCIO (i)
11- TOTAL DAS DESPESAS CUSTEADAS COM RECURSOS DO FUNDEB RECEBIDAS NO EXERCÍCIO	18.713.444,52	13.275.714,61	13.236.714,61	0,00	0,00	270.868,04
11.1- Total das Despesas custeadas com FUNDEB - Impostos e Transferências de Impostos	15.858.444,52	11.923.007,04	11.884.007,04	0,00	0,00	3.193.657,23
11.2- Total das Despesas custeadas com FUNDEB - Complementação da União - VAAF	1.285.000,00	0,00	0,00	0,00	0,00	0,00
11.3- Total das Despesas custeadas com FUNDEB - Complementação da União - VAAT	1.570.000,00	1.352.707,57	1.352.707,57	0,00	0,00	0,00
11.4- Total das Despesas custeadas com FUNDEB - Complementação da União - VAAR	0,00	0,00	0,00	0,00	0,00	0,00
12- TOTAL DAS DESPESAS DO FUNDEB COM PROFISSIONAIS DA EDUCAÇÃO BÁSICA	17.573.889,48	12.492.383,84	12.492.383,84	0,00	0,00	0,00
13- TOTAL DAS DESPESAS CUSTEADAS COM FUNDEB - COMPLEMENTAÇÃO DA UNIÃO - VAAT APLICADA	1.570.000,00	1.352.707,57	1.352.707,57	0,00	0,00	0,00
14- TOTAL DAS DESPESAS CUSTEADAS COM FUNDEB - COMPLEMENTAÇÃO DA UNIÃO - VAAT APLICADA	0,00	0,00	0,00	0,00	0,00	0,00

INDICADORES - Art. 212-A, inciso XI e 3º - Constituição Federal	VALOR EXIGIDO (j)	VALOR APLICADO (k)	VALOR CONSIDERADO APÓS DEDUÇÕES (l)	% APLICADO (m)
15- MÍNIMO DE 70% DO FUNDEB NA REMUNERAÇÃO DOS PROFISSIONAIS DA EDUCAÇÃO BÁSICA		9.103.392,60	12.492.383,84	96,05
16 - PERCENTUAL DE 50% DA COMPLEMENTAÇÃO DA UNIÃO AO FUNDEB - VAAT NA EDUCAÇÃO INFANTIL		720.512,96	1.352.707,57	93,87
17- MÍNIMO DE 15% DA COMPLEMENTAÇÃO DA UNIÃO AO FUNDEB - VAAT EM DESPESAS DE CAPITAL		216.153,89	0,00	0,00

INDICADOR - Art.25, § 3º - Lei nº 14.113, de 2020 - (Aplicação do Superávit de Exercício Anterior)	VALOR MÁXIMO PERMITIDO (n)	VALOR NÃO APLICADO ANTERIOR (o)	VALOR NÃO APLICADO APÓS AJUSTE (p)	VALOR NÃO APLICADO EXCEDENTE AO MÁXIMO PERMITIDO (q)	% APLICADO (r)
18- TOTAL DA RECEITA RECEBIDA E NÃO APLICADA NO EXERCÍCIO	1.300.484,66	0,00	0,00	0,00	0,00

INDICADOR - Art.25, § 3º - Lei nº 14.113, de 2020 - (Aplicação do Superávit de Exercício Anterior)	VALOR DE SUPERÁVIT PERMITIDO NO EXERCÍCIO ANTERIOR (s)	VALOR NÃO APLICADO NO EXERCÍCIO ANTERIOR (t)	VALOR DE SUPERÁVIT APLICADO ATÉ O PRIMEIRO QUADRIMESTRE (u)	VALOR APLICADO APÓS O PRIMEIRO QUADRIMESTRE (v)	VALOR TOTAL DE SUPERÁVIT NÃO APLICADO ATÉ O FINAL DO EXERCÍCIO (w)	VALOR APLICADO ATÉ O PRIMEIRO QUADRIMESTRE QUE INTEGRA O LIMITE CONSTITUCIONAL (x)
19- TOTAL DAS DESPESAS CUSTEADAS COM SUPERÁVIT DO FUNDEB	0,00	0,00	0,00	0,00	0,00	0,00
19.1- Total das Despesas custeadas com FUNDEB - Impostos e Transferências de Impostos	0,00	0,00	0,00	0,00	0,00	0,00
19.2- Total das Despesas custeadas com FUNDEB - Complementação da União (VAAF + VAAT + VAAR)	0,00	0,00	0,00	0,00	0,00	0,00

DESPESAS COM MANUTENÇÃO E DESENVOLVIMENTO DO ENSINO - MDE - CUSTEADAS COM RECEITA DE IMPOSTOS (EXCETO FUNDEB)

DESPESAS COM AÇÕES TÍPICAS DE MDE - RECEITAS DE IMPOSTOS EXCETO FUNDEB (Por Subfunção)	DOTAÇÃO ATUALIZADA (c)	DESPESAS EMPENHADAS Até o Bimestre (d)	DESPESAS LIQUIDADAS Até o Bimestre (e)	DESPESAS PAGAS Até o Bimestre (f)	INSCRITAS EM RESTOS A PAGAR NÃO PROCESSADOS (g)
20-TOTAL DAS DESPESAS COM AÇÕES TÍPICAS DE MDE CUSTEADAS COM RECEITAS DE IMPOSTOS	7.793.800,00	3.776.444,69	1.691.179,93	1.629.960,13	0,00
20.1- Educação Infantil	587.400,00	80.765,00	27.340,00	0,00	0,00
20.2- Ensino Fundamental	2.232.400,00	583.450,08	300.911,03	297.820,67	0,00
20.3- Educação de Jovens e Adultos	71.000,00	0,00	0,00	0,00	0,00
20.4- Educação Especial	48.000,00	0,00	0,00	0,00	0,00
20.5- Administração Geral	4.285.000,00	2.810.803,71	1.158.873,65	1.128.084,21	0,00
20.6- Transporte (Escolar)	0,00	0,00	0,00	0,00	0,00
20.7- Outras	570.000,00	301.425,90	204.055,25	204.055,25	0,00

DESPESAS COM MANUTENÇÃO E DESENVOLVIMENTO DO ENSINO - MDE - CUSTEADAS COM RECEITA DE IMPOSTOS E COM RECURSOS DO FUNDEB

DESPESAS COM AÇÕES TÍPICAS DE MDE - RECEITAS DE IMPOSTOS EXCETO FUNDEB (Por Área de Atuação)	DOTAÇÃO ATUALIZADA (c)	DESPESAS EMPENHADAS Até o Bimestre (d)	DESPESAS LIQUIDADAS Até o Bimestre (e)	DESPESAS PAGAS Até o Bimestre (f)	INSCRITAS EM RESTOS A PAGAR NÃO PROCESSADOS (g)
21- TOTAL DAS DESPESAS COM AÇÕES TÍPICAS DE MDE CUSTEADAS COM RECEITAS DE IMPOSTOS	38.741.982,00	22.409.124,21	14.939.554,54	14.866.674,74	0,00
21.1- EDUCAÇÃO INFANTIL	5.885.300,00	1.783.000,00	1.491.189,47	1.491.189,47	0,00
21.1.1- Creche	5.885.300,00	1.783.000,00	1.491.189,47	1.491.189,47	0,00
21.1.2- Pré-escola	0,00	0,00	0,00	0,00	0,00
21.2- ENSINO FUNDAMENTAL	32.856.682,00	20.626.124,21	13.448.365,07	13.375.485,27	0,00

APURAÇÃO DAS DESPESAS PARA FINS DE LIMITE MÍNIMO CONSTITUCIONAL

	VALOR
22- TOTAL DAS DESPESAS DE MDE CUSTEADAS COM RECURSOS DE IMPOSTOS = L20(d ou e)	1.691.179,93
23- TOTAL DAS RECEITAS TRANSFERIDAS AO FUNDEB = (L4)	4.778.858,10
24- (-) RECEITAS DO FUNDEB NÃO UTILIZADAS NO EXERCÍCIO, EM VALOR SUPERIOR A 10% = L18(q)	0,00
25- (-) SUPERÁVIT PERMITIDO NO EXERCÍCIO IMEDIATAMENTE ANTERIOR NÃO APLICADO NO EXERCÍCIO ATUAL = L19.1(x)	0,00
26- (-) RESTOS A PAGAR NÃO PROCESSADOS INSCRITOS NO EXERCÍCIO SEM DISPONIBILIDADE FINANCEIRA DE RECURSOS DE IMPOSTOS	0,00
27- (-) CANCELAMENTO, NO EXERCÍCIO, DE RESTOS A PAGAR INSCRITOS COM DISPONIBILIDADE FINANCEIRA DE RECURSOS DE IMPOSTOS VINCULADOS AO ENSINO = (L30.1(af) + L30.2(af))	0,00
28- TOTAL DAS DESPESAS PARA FINS DE LIMITE (22 + 23) - (24 + 25 + 26 + 27)	6.470.038,03

APURAÇÃO DO LIMITE MÍNIMO CONSTITUCIONAL

	VALOR EXIGIDO (z)	VALOR APLICADO (aa)	% APLICADO (ab)
29- APLICAÇÃO EM MDE SOBRE A RECEITA RESULTANTE DE IMPOSTOS	6.942.161,92	6.470.038,03	23,29

RESTOS A PAGAR INSCRITOS EM EXERCÍCIOS ANTERIORES DE DESPESAS CONSIDERADAS PARA CUMPRIMENTO DO LIMITE	SALDO INICIAL (ac)	RP LIQUIDADOS (ad)	RP PAGOS (ae)	RP CANCELADOS (af)	SALDO FINAL (ag)
30- RESTOS A PAGAR DE DESPESAS COM MDE	1.516.238,03	2.500,00	1.216.755,07	0,00	299.482,96
30.1 - Executadas com Recursos de Impostos e Transferências de Impostos	445.300,43	2.500,00	367.482,56	0,00	77.817,87
30.2 - Executadas com Recursos do FUNDEB - Impostos	1.070.937,60	0,00	849.272,51	0,00	221.665,09
30.3 - Executadas com Recursos do FUNDEB - Complementação da União (VAAT + VAAF + VAAR)	0,00	0,00	0,00	0,00	0,00

OUTRAS INFORMAÇÕES PARA CONTROLE

RECEITAS ADICIONAIS PARA FINANCIAMENTO DO ENSINO	PREVISÃO (a)	RECEITAS REALIZADAS Até o Bimestre (b)
31- TOTAL DAS RECEITAS ADICIONAIS PARA FINANCIAMENTO DO ENSINO	2.265.595,00	2.527.743,90
31.1- RECEITA DE TRANSFERÊNCIAS DO FNDE (INCLUINDO RENDIMENTOS DE APLICAÇÃO FINANCEIRA)	2.025.595,00	2.527.743,90
31.1.1- Salário-Educação	542.087,00	326.002,50
31.1.2- PDDE	2.981,00	2.580,00
31.1.3- PNAE	798.000,00	445.185,76
31.1.4 - PNATE	285.527,00	79.261,70
31.1.5- Outras Transferências do FNDE	397.000,00	1.674.713,94
31.2- RECEITA DE TRANSFERÊNCIAS DE CONVÊNIOS	240.000,00	0,00
31.3- RECEITA DE ROYALTIES DESTINADOS À EDUCAÇÃO	0,00	0,00
31.4- RECEITA DE OPERAÇÕES DE CRÉDITO VINCULADAS À EDUCAÇÃO	0,00	0,00
31.5- OUTRAS RECEITAS PARA FINANCIAMENTO DO ENSINO	0,00	0,00

OUTRAS DESPESAS COM EDUCAÇÃO (Por Subfunção)	DOTAÇÃO ATUALIZADA (c)	DESPESAS EMPENHADAS Até o Bimestre (d)	DESPESAS LIQUIDADAS Até o Bimestre (e)	DESPESAS PAGAS Até o Bimestre (f)	INSCRITAS EM RESTOS A PAGAR NÃO PROCESSADOS (g)
32- TOTAL DAS OUTRAS DESPESAS COM EDUCAÇÃO	2.266.595,00	1.620.846,68	1.141.853,75	1.139.106,95	100,24
32.1- EDUCAÇÃO INFANTIL	355.087,00	301.000,03	300.000,03	300.000,03	0,00
32.2- ENSINO FUNDAMENTAL	374.981,00	171.000,00	159.622,05	159.622,05	0,00
32.3- ENSINO MÉDIO	0,00	0,00	0,00	0,00	0,00
32.4- ENSINO SUPERIOR	0,00	0,00	0,00	0,00	0,00
32.5- ENSINO PROFISSIONAL	0,00	0,00	0,00	0,00	0,00
32.6- EDUCAÇÃO DE JOVENS E ADULTOS	0,00	0,00	0,00	0,00	0,00
32.7- EDUCAÇÃO ESPECIAL	0,00	0,00	0,00	0,00	0,00
32.8- OUTRAS	1.536.527,00	1.148.846,65	682.231,67	679.484,87	0,00

TOTAL GERAL DAS DESPESAS COM EDUCAÇÃO	DOTAÇÃO ATUALIZADA (c)	DESPESAS EMPENHADAS Até o Bimestre (d)	DESPESAS LIQUIDADAS Até o Bimestre (e)	DESPESAS PAGAS Até o Bimestre (f)	INSCRITAS EM RESTOS A PAGAR NÃO PROCESSADOS (g)
33- TOTAL GERAL DAS DESPESAS COM EDUCAÇÃO (10 + 20 + 32)	41.589.977,00	24.110.735,89	16.108.748,29	16.005.781,69	100,64
33.1- Despesas Correntes	38.953.277,00	23.073.335,82	15.282.344,77	15.206.718,17	100,49
33.1.1- Pessoal Ativo	29.645.200,00	19.600.918,96	13.130.429,27	13.130.429,27	0,00
33.1.2- Pessoal Inativo	0,00	0,00	0,00	0,00	0,00
33.1.3- Transferências às instituições comunitárias, confessionais ou filantrópicas sem fins	6.000,00	0,00	0,00	0,00	0,00
33.1.4- Outras Despesas Correntes	9.302.077,00	3.472.416,86	2.151.915,50	2.076.288,90	0,00
33.2- Despesas de Capital	2.636.700,00	1.037.400,07	826.403,52	799.063,52	103,42
33.2.1- Transferências às instituições comunitárias, confessionais ou filantrópicas sem fins	0,00	0,00	0,00	0,00	0,00
33.2.2- Outras Despesas de Capital	2.636.700,00	1.037.400,07	826.403,52	799.063,52	0,00

CONTROLE DA DISPONIBILIDADE FINANCEIRA E CONCILIAÇÃO BANCÁRIA	FUNDEB (ah)	SALÁRIO EDUCAÇÃO (ai)
34- DISPONIBILIDADE FINANCEIRA EM 31 DE DEZEMBRO DE 2022	1.520.990,33	759.513,59
35- (+) INGRESSO DE RECURSOS ATÉ O BIMESTRE (orçamentário)	13.004.846,57	326.002,50
36- (-) PAGAMENTOS EFETUADOS ATÉ O BIMESTRE (orçamentário e restos a pagar)	14.085.987,12	294.732,29
37- (-) DISPONIBILIDADE FINANCEIRA ATÉ O BIMESTRE	439.849,78	790.783,80
38- (+) AJUSTES POSITIVOS (RETENÇÕES E OUTROS VALORES EXTRAORÇAMENTÁRIOS)	2.424.793,11	9.051,33
39- (-) AJUSTES NEGATIVOS (OUTROS VALORES EXTRAORÇAMENTÁRIOS)	2.552.322,21	3.325,73
40- (-) SALDO FINANCEIRO CONCILIADO (Saldo Bancário)	312.320,68	796.509,40

FONTE: Sistema de Contabilidade Pública, Unidade Responsável: PREFEITURA MUNICIPAL DE AMÉLIA RODRIGUES

1 SE RESULTADO LÍQUIDO DA TRANSFERÊNCIA (7) > 0 = ACRÉSCIMO RESULTANTE DAS TRANSFERÊNCIAS DO FUNDEB, SE RESULTADO LÍQUIDO DA TRANSFERÊNCIA (7) < 0 = DECRÉSCIMO RESULTANTE DAS TRANSFERÊNCIAS DO FUNDEB

2 Limites mínimos anuais a serem cumpridos no encerramento do exercício.

3 Art. 25, § 3º, Lei 14.113/2020: "Até 10% (dez por cento) dos recursos recebidos à conta dos Fundos, inclusive relativos à complementação da União, nos termos do § 2º do art. 16 desta Lei, poderão ser utilizados no primeiro quadrimestre do exercício imediatamente subsequente, mediante abertura de crédito adicional."

4 Os valores referentes à parcela dos Restos a Pagar inscritos sem disponibilidade financeira vinculada à educação deverão ser informados somente no RREO do último bimestre do exercício

5 Nos cinco primeiros bimestres do exercício o acompanhamento será feito com base na despesa liquidada. No último bimestre do exercício, o valor deverá corresponder ao total da despesa empenhada.

6 As linhas representam áreas de atuação e não correspondem exatamente às subfunções da Função Educação. As despesas classificadas nas demais subfunções típicas e nas subfunções atípicas deverão ser rateadas para essas áreas de atuação.

7 Valor inscrito em RPNP sem disponibilidade de caixa, que não deve ser considerado na apuração dos indicadores e limites

8 Controle da execução de restos a pagar considerados no cumprimento do limite mínimo dos exercícios anteriores..

JOAO MANOEL BAHIA MENEZES
Prefeito
MATRICULA 9002

JOSEMILTO ALMEIDA DOS SANTOS
Secretário da Fazenda
MATRICULA 9735

PREFEITURA MUNICIPAL DE AMELIA RODRIGUES
RELATÓRIO RESUMIDO DA EXECUÇÃO ORÇAMENTÁRIA
DEMONSTRATIVO DAS RECEITAS E DESPESAS COM AÇÕES E SERVIÇOS PÚBLICOS DE SAÚDE
ORÇAMENTOS FISCAL E DA SEGURIDADE SOCIAL
JANEIRO A JUNHO 2023 / BIMESTRE MAIO - JUNHO

RREO - ANEXO 12 (LC 141/2012, art. 35)

RS\$ 1.00

RECEITAS RESULTANTES DE IMPOSTOS E TRANSFERÊNCIAS CONSTITUCIONAIS LEGAIS	PREVISÃO INICIAL	PREVISÃO ATUALIZADA (a)	RECEITAS REALIZADAS	
			Até o Bimestre (b)	% (b/a) x 100
RECEITA DE IMPOSTOS(I)	8.283.362,00	8.283.362,00	3.874.357,18	46,77
Receita Resultante do Imposto Predial e Territorial Urbano - IPTU	847.997,00	847.997,00	172.794,38	20,38
Receita Resultante do Imposto sobre Transmissão Inter Vivos - ITBI	360.092,00	360.092,00	480.510,80	133,44
Receita Resultante do Imposto sobre Serviços de Qualquer Natureza - ISS	4.702.133,00	4.702.133,00	1.811.052,83	38,52
Receita Resultante do Imposto sobre a Renda e Proventos de Qualquer Natureza Retido na Fonte - IRRF	2.373.140,00	2.373.140,00	1.409.999,17	59,41
RECEITA DE TRANSFERÊNCIAS CONSTITUCIONAIS E LEGAIS (II)	50.564.932,00	50.564.932,00	23.894.290,48	47,25
Cota-Parte FPM	42.031.867,00	42.031.867,00	18.857.150,89	44,86
Cota-Parte ITR	3.338,00	3.338,00	572,40	17,15
Cota-Parte IPVA	158.427,00	158.427,00	1.166.326,42	736,19
Cota-Parte ICMS	8.326.985,00	8.326.985,00	3.847.732,37	46,21
Cota-Parte IPI-Exportação	44.315,00	44.315,00	22.508,40	50,79
Outras Transferências ou Compensações Financeiras Provenientes de Impostos e Transferências Constituci	0,00	0,00	0,00	0,00
TOTAL DAS RECEITAS RESULTANTES DE IMPOSTOS E TRANSFERÊNCIAS CONSTITUCIONAIS E LEG.	58.848.294,00	58.848.294,00	27.768.647,66	47,19

DESPESAS COM AÇÕES E SERVIÇOS PÚBLICOS DE SAÚDE (ASPS) - POR SUBFUNÇÃO E CATEGORIA	DOTAÇÃO INICIAL	DOTAÇÃO ATUALIZADA (c)	DESPESAS EMPENHADAS		DESPESAS LIQUIDADAS		DESPESAS PAGAS		Inscritas em Restos a Pagar (g)
			Até o Bimestre (d)	% (d/c) x 100	Até o Bimestre (e)	% (e/c) x 100	Até o Bimestre (f)	% (f/c) x 100	
ATENÇÃO BÁSICA (IV)	2.844.900,00	2.952.600,00	2.300.345,93	84,34	1.776.907,21	65,15	1.763.951,21	64,67	523.438,72
Despesas Correntes	2.327.600,00	2.727.600,00	2.300.345,93	84,34	1.776.907,21	65,15	1.763.951,21	64,67	523.438,72
Despesas de Capital	517.300,00	225.000,00	0,00	0,00	0,00	0,00	0,00	0,00	0,00
ASSISTÊNCIA HOSPITALAR E AMBULATORIAL (V)	5.903.800,00	6.958.493,00	5.756.291,63	161,19	4.766.497,01	145,95	4.725.164,54	145,33	989.794,62
Despesas Correntes	5.743.800,00	6.627.993,00	5.497.723,60	82,95	4.508.978,98	68,03	4.467.646,51	67,41	988.744,62
Despesas de Capital	160.000,00	330.500,00	258.568,03	78,24	257.518,03	77,92	257.518,03	77,92	1.050,00
SUORTE PROFILÁTICO E TERAPÊUTICO (VI)	63.000,00	73.000,00	28.852,46	40,64	22.852,46	32,19	11.911,78	16,78	6.000,00
Despesas Correntes	61.000,00	71.000,00	28.852,46	40,64	22.852,46	32,19	11.911,78	16,78	6.000,00
Despesas de Capital	2.000,00	2.000,00	0,00	0,00	0,00	0,00	0,00	0,00	0,00
VIGILÂNCIA SANITÁRIA (VII)	12.000,00	12.000,00	0,00	0,00	0,00	0,00	0,00	0,00	0,00
Despesas Correntes	11.000,00	11.000,00	0,00	0,00	0,00	0,00	0,00	0,00	0,00
Despesas de Capital	1.000,00	1.000,00	0,00	0,00	0,00	0,00	0,00	0,00	0,00
VIGILÂNCIA EPIDEMIOLÓGICA (VIII)	136.000,00	136.000,00	30.000,00	22,06	0,00	0,00	0,00	0,00	30.000,00
Despesas Correntes	136.000,00	136.000,00	30.000,00	22,06	0,00	0,00	0,00	0,00	30.000,00
Despesas de Capital	0,00	0,00	0,00	0,00	0,00	0,00	0,00	0,00	0,00
ALIMENTAÇÃO E NUTRIÇÃO (IX)	0,00	0,00	0,00	0,00	0,00	0,00	0,00	0,00	0,00
Despesas Correntes	0,00	0,00	0,00	0,00	0,00	0,00	0,00	0,00	0,00
Despesas de Capital	0,00	0,00	0,00	0,00	0,00	0,00	0,00	0,00	0,00
OUTRAS SUBFUNÇÕES (X)	2.627.000,00	2.513.107,00	2.133.593,11	111,95	1.266.531,74	56,57	1.248.729,93	55,74	867.061,37
Despesas Correntes	2.582.000,00	2.312.807,00	2.090.389,11	90,38	1.262.563,74	54,59	1.244.904,93	53,83	827.825,37
Despesas de Capital	45.000,00	200.300,00	43.204,00	21,57	3.968,00	1,98	3.825,00	1,91	39.236,00
TOTAL (XI) = (IV + V + VI + VII + VIII + IX + X)	11.586.700,00	12.645.200,00	10.249.083,13	81,05	7.832.788,42	61,94	7.749.757,46	61,28	2.416.294,71

APURAÇÃO DO CUMPRIMENTO DO LIMITE MÍNIMO PARA APLICAÇÃO EM ASPS	DESPESAS EMPENHADAS (d)	DESPESAS LIQUIDADAS (e)	DESPESAS PAGAS (f)
Total das Despesas com ASPS (XII) = (XI)	10.249.083,13	7.832.788,42	7.749.757,46
(-) Restos a Pagar Não Processados Inscritos Indevidamente no Exercício sem Disponibilidade Financeira (XIII)	0,00	0,00	0,00
(-) Despesas Custeadas com Recursos Vinculados à Parcela do Percentual Mínimo que não foi Aplicada em ASPS em Ex	0,00	0,00	0,00
(-) Despesas Custeadas com Disponibilidade de Caixa Vinculada aos Restos a Pagar Cancelados (XV)	0,00	0,00	0,00
(=) VALOR APLICADO EM ASPS (XVI) = (XII - XIII - XIV - XV)	10.249.083,13	7.832.788,42	7.749.757,46
Despesa Mínima a ser Aplicada em ASPS (XVII)=(III) x 15%(LC 141/2012)		4.165.297,15	
Despesa Mínima a ser Aplicada em ASPS (XVII)=(III) x %(Lei Orgânica Municipal)		0,00	
Diferença entre o Valor Aplicado e a Despesa Mínima a ser Aplicada(XVIII)=(XVI(d ou e) - XVII)	6.083.785,98	3.667.491,27	3.584.460,31
Limite não Cumprido (XIV)=(XVII)	0,00	0,00	0,00
PERCENTUAL DA RECEITA DE IMPOSTOS E TRANSFERÊNCIAS CONSTITUCIONAIS E LEGAIS APLICADO EM AS	36,91	28,20	27,90

CONTROLE DO VALOR REFERENTE AO PERCENTUAL MÍNIMO NÃO CUMPRIDO EM EXERCÍCIOS ANTERIORES PARA FINS DE APLICAÇÃO DOS RECURSOS VINCULADOS CONFORME ARTIGOS 25 E 26 DA LC141/2012	LIMITE NÃO CUMPRIDO				Saldo Final (não aplicado) (l)=(h-(i ou j))
	Saldo Inicial (no exercício atual) (h)	Despesas Custeadas no Exercício de Referência	Liquidadas (j)	Pagas (k)	
Diferença de limite não cumprido em 2023	0,00	0,00	0,00	0,00	0,00
Diferença de limite não cumprido em 2022	0,00	0,00	0,00	0,00	0,00
Diferença de limite não cumprido em Exercícios Anteriores	0,00	0,00	0,00	0,00	0,00
TOTAL DA DIFERENÇA DE LIMITE NÃO CUMPRIDO EM EXERCÍCIOS ANTERIORES (XX)	0,00	0,00	0,00	0,00	0,00

EXECUÇÃO DE RESTOS A PAGAR

EXERCÍCIO DO EMPENHO	Valor Mínimo para aplicação em ASPS (m)	Valor aplicado em ASPS no exercício (n)	Valor aplicado além do limite mínimo (o)=(m-n), se <0, então (0)=0	Total inscrito em RP no exercício (p)	RPNP Inscritos Indevidamente no Exercício sem Disponibilidade Financeira (q)=(XIII d)	Valor inscrito em RP considerado no Limite (r)=(p-(o+q) se <0, então (r)=0)	Total de RP pagos (s)	Total de RP a pagar (t)	Total de RP cancelados ou prescritos (u)	Diferença entre o valor aplicado além do limite e o total de RP cancelados (v)=((o + q)-u)
Empenhos de 2023	4.165.297,15	7.832.788,42	0,00	38.296.615,43	0,00	0,00	4.049.884,23	4.246.731,20	0,00	0,00
Empenhos de 2022	405.187,67	11.521.231,76	0,00	389.624,80	0,00	0,00	389.624,80	0,00	0,00	0,00
Empenhos de 2021	5.727.521,04	10.016.661,32	0,00	308.732,29	0,00	0,00	308.732,29	0,00	0,00	0,00
Empenhos de 2020	4.326.041,47	5.246.240,30	0,00	15.045,57	0,00	0,00	15.045,57	0,00	0,00	0,00
Empenhos de 2019 e anteriores	9.106.835,68	0,00	9.106.835,69	610.351,74	0,00	0,00	412.581,42	197.770,32	0,00	9.106.835,69
TOTAL DOS RESTOS A PAGAR CANCELADOS OU PRESCRITOS ATÉ O FINAL DO EXERCÍCIO ATUAL QUE AFETARAM O CUMPRIMENTO DO LIMITE (XXI)										0,00
TOTAL DOS RESTOS A PAGAR CANCELADOS OU PRESCRITOS ATÉ O FINAL DO EXERCÍCIO ANTERIOR QUE AFETARAM O CUMPRIMENTO DO LIMITE (XXII)										0,00
TOTAL DOS RESTOS A PAGAR CANCELADOS OU PRESCRITOS NO EXERCÍCIO ANTERIOR QUE AFETARAM O CUMPRIMENTO DO LIMITE (XXIII)=(XXI - XXII)										0,00

CONTROLE DOS RESTOS A PAGAR CANCELADOS OU PRESCRITOS PARA FINS DE APLICAÇÃO DA DISPONIBILIDADE DE CAIXA CONFORME ARTIGO 24, § 1º e 2º DA LC 141/2012	RESTOS A PAGAR CANCELADOS OU PRESCRITOS				
	Saldo Inicial (w)	Despesas custeadas no exercício de referência (j)			Saldo Final (Não Aplicado) (aa)=9w-(xouy)
		Empenhadas (x)	Liquidadas (y)	Pagas (z)	
Restos a pagar cancelados ou prescritos em 2023 a serem compensados (XXIV)	0,00	0,00	0,00	0,00	0,00
Restos a pagar cancelados ou prescritos em 2022 a serem compensados (XXV)	0,00	0,00	0,00	0,00	0,00
Restos a pagar cancelados ou prescritos em exercícios anteriores a serem compensados (XX')	0,00	0,00	0,00	0,00	0,00
TOTAL DE RESTOS A PAGAR CANCELADOS OU PRESCRITOS A COMPENSAR (XXVII)	0,00	0,00	0,00	0,00	0,00

RECEITAS ADICIONAIS PARA O FINANCIAMENTO DA SAÚDE NÃO COMPUTADAS NO CÁLCULO DO MÍNIMO	PREVISÃO INICIAL	PREVISÃO ATUALIZADA (a)	RECEITAS REALIZADAS	
			Até o Bimestre (b)	% (b/a) x 100
RECEITAS DE TRANSFERÊNCIAS PARA A SAÚDE (XXVIII)	8.516.498,00	8.516.498,00	3.409.726,40	40,04
Proveniente da União	7.574.498,00	7.574.498,00	3.066.724,27	40,49
Proveniente dos Estados	942.000,00	942.000,00	343.002,13	36,41
Proveniente de outros Municípios	0,00	0,00	0,00	0,00
RECEITA DE OPERAÇÕES DE CRÉDITO INTERNAS E EXTERNAS VINCULADAS A SAÚDE (XXIX)	0,00	0,00	0,00	0,00
OUTRAS RECEITAS (XXX)	0,00	0,00	0,00	0,00
TOTAL DE RECEITAS ADICIONAIS PARA FINANCIAMENTO DA SAÚDE (XXXI) = (XXVIII + XXIX + XXX)	8.516.498,00	8.516.498,00	3.409.726,40	40,04

DESPESAS COM SAÚDE NÃO COMPUTADAS NO CÁLCULO DO MÍNIMO


DESPESAS COM SAÚDE POR SUBFUNÇÕES E CATEGORIA ECONÔMICA NÃO COMPUTADAS NO CÁLCULO DO MÍNIMO	DOTAÇÃO INICIAL	DOTAÇÃO ATUALIZADA (c)	DESPESAS EMPENHADAS		DESPESAS LIQUIDADAS		DESPESAS PAGAS		Inscritas em Restos a Pagar não Processados (g)
			Até o Bimestre (d)	% (d/c) x 100	Até o Bimestre (e)	% (e/c) x 100	Até o Bimestre (f)	% (f/c) x 100	
ATENÇÃO BÁSICA (XXXII)	6.037.571,00	6.855.351,79	5.107.903,24	89,58	3.327.827,17	54,62	3.285.706,93	53,97	1.780.076,07
Despesas Correntes	5.764.402,00	6.563.182,79	5.071.978,76	77,28	3.315.867,17	50,52	3.273.746,93	49,88	1.756.111,59
Despesas de Capital	273.169,00	292.169,00	35.924,48	12,30	11.960,00	4,09	11.960,00	4,09	23.964,48
ASSISTÊNCIA HOSPITALAR E AMBULATORIAL (XXXIII)	1.899.200,00	1.865.341,21	1.771.739,13	94,98	368.512,65	19,76	367.683,49	19,71	1.403.226,48
Despesas Correntes	1.844.600,00	1.865.341,21	1.771.739,13	94,98	368.512,65	19,76	367.683,49	19,71	1.403.226,48
Despesas de Capital	54.600,00	0,00	0,00	0,00	0,00	0,00	0,00	0,00	0,00
SUORTE PROFILÁTICO E TERAPÊUTICO (XXXIV)	170.305,00	165.305,00	151.659,71	91,75	88.640,21	53,62	85.526,41	51,74	63.019,50
Despesas Correntes	170.305,00	165.305,00	151.659,71	91,75	88.640,21	53,62	85.526,41	51,74	63.019,50
Despesas de Capital	0,00	0,00	0,00	0,00	0,00	0,00	0,00	0,00	0,00
VIGILÂNCIA SANITÁRIA (XXXV)	15.422,00	6.000,00	0,00	0,00	0,00	0,00	0,00	0,00	0,00
Despesas Correntes	15.422,00	6.000,00	0,00	0,00	0,00	0,00	0,00	0,00	0,00
Despesas de Capital	0,00	0,00	0,00	0,00	0,00	0,00	0,00	0,00	0,00
VIGILÂNCIA EPIDEMIOLÓGICA (XXXVI)	394.000,00	290.000,00	214.000,00	73,79	86.163,49	29,71	86.163,49	29,71	127.836,51
Despesas Correntes	391.000,00	290.000,00	214.000,00	73,79	86.163,49	29,71	86.163,49	29,71	127.836,51
Despesas de Capital	3.000,00	0,00	0,00	0,00	0,00	0,00	0,00	0,00	0,00
ALIMENTAÇÃO E NUTRIÇÃO (XXXVII)	0,00	0,00	0,00	0,00	0,00	0,00	0,00	0,00	0,00
Despesas Correntes	0,00	0,00	0,00	0,00	0,00	0,00	0,00	0,00	0,00
Despesas de Capital	0,00	0,00	0,00	0,00	0,00	0,00	0,00	0,00	0,00
OUTRAS SUBFUNÇÕES (XXXVIII)	103.000,00	103.000,00	0,00	0,00	0,00	0,00	0,00	0,00	0,00
Despesas Correntes	0,00	0,00	0,00	0,00	0,00	0,00	0,00	0,00	0,00
Despesas de Capital	103.000,00	103.000,00	0,00	0,00	0,00	0,00	0,00	0,00	0,00
TOTAL (XXXVIX) = (XXXII + XXXIII + XXXIV + XXXV + XXXVI + XXXVII + XXXVIII)	8.619.498,00	9.284.998,00	7.245.302,08	78,03	3.871.143,52	41,69	3.825.080,32	41,19	3.374.158,56

DESPESAS TOTAIS COM SAÚDE EXECUTADAS COM RECURSOS PRÓPRIOS E COM RECURSOS TRANSFERIDOS DE OUTROS	DOTAÇÃO INICIAL	DOTAÇÃO ATUALIZADA (c)	DESPESAS EMPENHADAS		DESPESAS LIQUIDADAS		DESPESAS PAGAS		Inscritas em Restos a Pagar não Processados (g)
			Até o Bimestre (d)	% (d/c) x 100	Até o Bimestre (e)	% (e/c) x 100	Até o Bimestre (f)	% (f/c) x 100	
ATENÇÃO BÁSICA (XL) = (IV + XXXII)	8.882.471,00	9.807.951,79	7.408.249,17	75,53	5.104.734,38	52,04	5.049.658,14	51,48	2.303.514,79
ASSISTÊNCIA HOSPITALAR E AMBULATORIAL (XLI) = (V + XXXIII)	7.803.000,00	8.823.834,21	7.528.030,76	85,31	5.135.009,66	58,19	5.092.848,03	57,71	2.393.021,10
SUORTE PROFILÁTICO E TERAPÊUTICO (XLII) = (VI + XXXIV)	233.305,00	238.305,00	180.512,17	75,75	111.492,67	46,78	97.438,19	40,88	69.019,50
VIGILÂNCIA SANITÁRIA (XLIII) = (VII + XXXV)	27.422,00	18.000,00	0,00	0,00	0,00	0,00	0,00	0,00	0,00
VIGILÂNCIA EPIDEMIOLÓGICA (XLIV) = (VIII + XXXVI)	530.000,00	426.000,00	244.000,00	57,28	86.163,49	20,22	86.163,49	20,22	157.836,51
ALIMENTAÇÃO E NUTRIÇÃO (XLV) = (XIX + XXXVII)	0,00	0,00	0,00	0,00	0,00	0,00	0,00	0,00	0,00
OUTRAS SUBFUNÇÕES (XLVI) = (X + XXXVIII)	2.730.000,00	2.616.107,00	2.133.593,11	81,56	1.266.531,74	48,41	1.248.729,93	47,73	867.061,37
TOTAL DAS DESPESAS COM SAÚDE (XLVII) = (XI + XXXIX)	20.206.198,00	21.930.198,00	17.494.385,21	79,77	11.703.931,94	53,36	11.574.837,78	52,78	5.790.453,27

FONTE: Sistema de Contabilidade Pública, Unidade Responsável PREFEITURA MUNICIPAL DE AMELIA RODRIGUES


JOÃO MANOEL BAHIA MENEZES
Prefeito
MATRICULA 9002

JOSEMILTO ALMEIDA DOS SANTOS
Secretário da Fazenda
MATRICULA 9735

 Sistema de Informações Contábeis e Fiscais do Setor Público Brasileiro TESOURO NACIONAL	Relatório Resumido de Execução Orçamentária
	Prefeitura Municipal de Amélia Rodrigues - BA (Poder Executivo)
	Orçamentos Fiscal e da Seguridade Social
	CNPJ:
	Exercício: 2023
	Período de referência: 3º bimestre

RREO-Anexo 13 | Tabela 13.0 - Demonstrativo das Parcerias Público-Privadas

Impactos das Contratações de PPP	Especificação de PPP	
	SALDO TOTAL EM 31 DE DEZEMBRO DO EXERCÍCIO ANTERIOR	SALDO FINAL ATÉ O BIMESTRE
Impactos das Contratações de PPP	-	-
TOTAL DE ATIVOS	0,00	0,00
Ativos Constituídos pela SPE		
TOTAL DE PASSIVOS	0,00	0,00
Obrigações decorrentes de Ativos Constituídos pela SPE		
Provisões de PPP		
Outros Passivos		
ATOS POTENCIAIS PASSIVOS	0,00	0,00
Obrigações Contratuais		
Riscos não Provisionados		
Garantias Concedidas		
Outros Passivos Contingentes		

 <p>Sistema de Informações Contábeis e Fiscais do Setor Público Brasileiro TESOURO NACIONAL</p>	Relatório Resumido de Execução Orçamentária										
	Prefeitura Municipal de Amélia Rodrigues - BA (Poder Executivo)										
	Orçamentos Fiscal e da Seguridade Social										
	CNPJ:										
	Exercício: 2023										
Período de referência: 3º bimestre											

RREO-Anexo 13 | Tabela 13.0 - Demonstrativo das Parcerias Público-Privadas | Do Ente Federado, exceto estatais não dependentes - Contratadas (I.1)

Despesas de PPP Do Ente Federado, exceto estatais não dependentes - Contratadas (I.1)	Despesas de PPP										
	EXERCÍCIO ANTERIOR	EXERCÍCIO CORRENTE (EC)	<EC + 1>	<EC + 2>	<EC + 3>	<EC + 4>	<EC + 5>	<EC + 6>	<EC + 7>	<EC + 8>	<EC + 9>

RREO-Anexo 13 | Tabela 13.0 - Demonstrativo das Parcerias Público-Privadas | Do Ente Federado, exceto estatais não dependentes - A Contratar (I.2)

Despesas de PPP Do Ente Federado, exceto estatais não dependentes - A contratar (I.2)	Despesas de PPP										
	EXERCÍCIO ANTERIOR	EXERCÍCIO CORRENTE (EC)	<EC + 1>	<EC + 2>	<EC + 3>	<EC + 4>	<EC + 5>	<EC + 6>	<EC + 7>	<EC + 8>	<EC + 9>

RREO-Anexo 13 | Tabela 13.0 - Demonstrativo das Parcerias Público-Privadas | Das Estatais Não-Dependentes (II.1)


Despesas de PPP das Estatais Não-dependentes - Contratadas (II.1)	Despesas de PPP										
	EXERCÍCIO ANTERIOR	EXERCÍCIO CORRENTE (EC)	<EC + 1>	<EC + 2>	<EC + 3>	<EC + 4>	<EC + 5>	<EC + 6>	<EC + 7>	<EC + 8>	<EC + 9>

RREO-Anexo 13 | Tabela 13.0 - Demonstrativo das Parcerias Público-Privadas | Das Estatais Não Dependentes - A contratar (II.2)

Despesas de PPP das Estatais Não-dependentes - A Contratar (II.2)	Despesas de PPP										
	EXERCÍCIO ANTERIOR	EXERCÍCIO CORRENTE (EC)	<EC + 1>	<EC + 2>	<EC + 3>	<EC + 4>	<EC + 5>	<EC + 6>	<EC + 7>	<EC + 8>	<EC + 9>


RREO-Anexo 13 | Tabela 13.0 - Demonstrativo das Parcerias Público-Privadas

Total das Despesas de PPP	Despesas de PPP										
	EXERCÍCIO ANTERIOR	EXERCÍCIO CORRENTE (EC)	<EC + 1>	<EC + 2>	<EC + 3>	<EC + 4>	<EC + 5>	<EC + 6>	<EC + 7>	<EC + 8>	<EC + 9>
TOTAL DAS DESPESAS DE PPP DO ENTE FEDERADO (I) = (I.1 + I.2)	-	-	-	-	-	-	-	-	-	-	-
TOTAL DAS DESPESAS DE PPP DAS ESTATAIS NÃO-DEPENDENTES (II) = (II.1 + II.2)											
TOTAL DAS DESPESAS DE PPP (III) = (I + II)											
RECEITA CORRENTE LÍQUIDA (RCL) (IV)											
TOTAL DAS DESPESAS CONSIDERADAS PARA O LIMITE = (I)											
TOTAL DAS DESPESAS CONSIDERADAS PARA O LIMITE / RCL (%) (V) = (I / IV)											

 Sistema de Informações Contábeis e Fiscais do Setor Público Brasileiro TESOURO NACIONAL	Relatório Resumido de Execução Orçamentária
	Prefeitura Municipal de Amélia Rodrigues - BA (Poder Executivo)
	Orçamentos Fiscal e da Seguridade Social
	CNPJ:
	Exercício: 2023
	Período de referência: 3º bimestre

RREO-Anexo 13 | Tabela 13.0 - Demonstrativo das Parcerias Público-Privadas

Notas Explicativas	Valores
	30/06/2023
Notas Explicativas	-
Notas Explicativas	-

 <p>Sistema de Informações Contábeis e Fiscais do Setor Público Brasileiro</p> <p>TESOURO NACIONAL</p>	Relatório Resumido de Execução Orçamentária
	Prefeitura Municipal de Amélia Rodrigues - BA (Poder Executivo)
	Orçamentos Fiscal e da Seguridade Social
	CNPJ:
	Exercício: 2023
	Período de referência: 3º bimestre

RREO-Anexo 14 | Tabela 14.0 - Demonstrativo Simplificado do Relatório Resumido da Execução Orçamentária - Municípios e DF

Balanco Orçamentário	Valores	
	Até o Bimestre	
Balanco Orçamentário	-	
RECEITAS		
Previsão Inicial		103.528.806,00
Previsão Atualizada		103.528.806,00
Receitas Realizadas		46.903.927,57
Déficit Orçamentário		
Saldos de Exercícios Anteriores (Utilizados para Créditos Adicionais)		
DESPESAS		
Dotação Inicial		103.528.806,00
Dotação Atualizada		107.944.306,00
Despesas Empenhadas		68.582.953,32
Despesas Liquidadas		44.561.731,78
Despesas Pagas		43.997.118,79
Superávit Orçamentário		2.342.195,79

RREO-Anexo 14 | Tabela 14.0 - Demonstrativo Simplificado do Relatório Resumido da Execução Orçamentária - Municípios e DF

Despesas por Função/Subfunção	Valores	
	Até o Bimestre	
Despesas por Função/Subfunção	-	
Despesas Empenhadas		68.582.953,32
Despesas Liquidadas		44.561.731,78

RREO-Anexo 14 | Tabela 14.0 - Demonstrativo Simplificado do Relatório Resumido da Execução Orçamentária - Municípios e DF

Receita Corrente Líquida - RCL	Valores	
	Até o Bimestre	
Receita Corrente Líquida - RCL	-	
Receita Corrente Líquida		87.041.647,49
Receita Corrente Líquida Ajustada para Cálculo dos Limites de Endividamento		87.041.647,49
Receita Corrente Líquida Ajustada para Cálculo dos Limites da Despesa com Pessoal		87.041.647,49


RREO-Anexo 14 | Tabela 14.0 - Demonstrativo Simplificado do Relatório Resumido da Execução Orçamentária - Municípios e DF

Receitas e Despesas do Regime Próprio de Previdência dos Servidores	Valores	
	Até o Bimestre	
Receitas e Despesas do Regime Próprio de Previdência dos Servidores	-	
Fundo em Capitalização (PLANO PREVIDENCIÁRIO)		
Receitas Previdenciárias Realizadas		
Despesas Previdenciárias Empenhadas		
Despesas Previdenciárias Liquidadas		
Despesas Previdenciárias Pagas		
Resultado Previdenciário		
Fundo em Repartição (PLANO FINANCEIRO)		
Receitas Previdenciárias Realizadas		
Despesas Previdenciárias Empenhadas		
Despesas Previdenciárias Liquidadas		
Despesas Previdenciárias Pagas		
Resultado Previdenciário		

RREO-Anexo 14 | Tabela 14.0 - Demonstrativo Simplificado do Relatório Resumido da Execução Orçamentária - Municípios e DF

Resultados Primário e Nominal	Verificação das Metas dos Resultados Nominal e Primário		
	Meta Fixada no Anexo de Metas Fiscais da LDO (a)	Resultado Apurado até o Bimestre (b)	% em Relação à Meta (b/a)
Resultados Primário e Nominal			
RESULTADO PRIMÁRIO (SEM RPPS) - Acima da Linha	1.632.263,52	1.004.052,22	61,51
RESULTADO NOMINAL (SEM RPPS) - Abaixo da Linha	2.132.508,61	4.755.160,80	222,98

RREO-Anexo 14 | Tabela 14.0 - Demonstrativo Simplificado do Relatório Resumido da Execução Orçamentária - Municípios e DF

 <p>Sistema de Informações Contábeis e Fiscais do Setor Público Brasileiro TESOURO NACIONAL</p>	Relatório Resumido de Execução Orçamentária
	Prefeitura Municipal de Amélia Rodrigues - BA (Poder Executivo)
	Orçamentos Fiscal e da Seguridade Social
	CNPJ:
	Exercício: 2023
	Período de referência: 3º bimestre

Restos a Pagar por Poder e Ministério Público	Estágios dos Restos a Pagar			
	Inscrição	Cancelamento Até o Bimestre	Pagamento Até o Bimestre	Saldo a Pagar
Restos a Pagar por Poder e Ministério Público				
RESTOS A PAGAR PROCESSADOS	4.180.508,03	0,00	2.407.821,08	1.772.686,95
Poder Executivo	4.180.508,03		2.407.821,08	1.772.686,95
Poder Legislativo				
Poder Judiciário				
Ministério Público				
Defensoria Pública				
RESTOS A PAGAR NÃO PROCESSADOS	1.066.309,42	0,00	782.075,56	284.233,86
Poder Executivo	1.066.309,42		782.075,56	284.233,86
Poder Legislativo				
Poder Judiciário				
Ministério Público				
Defensoria Pública				
TOTAL	5.246.817,45	0,00	3.189.896,64	2.056.920,81

RREO-Anexo 14 | Tabela 14.0 - Demonstrativo Simplificado do Relatório Resumido da Execução Orçamentária - Municípios e DF

Despesas com Manutenção e Desenvolvimento do Ensino	Apuração das Despesas com Ensino	
	Valor Apurado Até o Bimestre	Limites Constitucionais Anuais
		% Mínimo a Aplicar no Exercício
		% Aplicado Até o Bimestre
Despesas com Manutenção e Desenvolvimento do Ensino		
Mínimo Anual de <18% / 25%> das Receitas de Impostos na Manutenção e Desenvolvimento do Ensino		
Mínimo Anual de 70% do FUNDEB na Remuneração dos Profissionais da Educação Básica		
Percentual de 50% da Complementação da União ao FUNDEB (VAAT) na Educação Infantil		
Mínimo de 15% da Complementação da União ao FUNDEB (VAAT) em Despesas de Capital		

RREO-Anexo 14 | Tabela 14.0 - Demonstrativo Simplificado do Relatório Resumido da Execução Orçamentária - Municípios e DF

Receitas de Operações de Crédito e Despesas de Capital	Apuração das Receitas de Operações de Crédito e Despesas de Capital	
	Valor Apurado no Exercício	Saldo Não Realizado
Receitas de Operações de Crédito e Despesas de Capital		
Receitas de Operações de Crédito		
Despesa de Capital Líquida		

RREO-Anexo 14 | Tabela 14.0 - Demonstrativo Simplificado do Relatório Resumido da Execução Orçamentária - Municípios e DF

Projeção Atuarial dos Regimes de Previdência	Exercício de Apuração			
	Exercício	10º Exercício	20º Exercício	35º Exercício
Projeção Atuarial dos Regimes de Previdência				
Fundo em Capitalização (Plano Previdenciário)				
Receitas Previdenciárias				
Despesas Previdenciárias				
Resultado Previdenciário	0,00	0,00	0,00	0,00
Fundo em Repartição (Plano Financeiro)				
Receitas Previdenciárias				
Despesas Previdenciárias				
Resultado Previdenciário	0,00	0,00	0,00	0,00

RREO-Anexo 14 | Tabela 14.0 - Demonstrativo Simplificado do Relatório Resumido da Execução Orçamentária - Municípios e DF


Receita da Alienação de Ativos e Aplicação dos Recursos	Apuração da Receita da Alienação de Ativos e Aplicação dos Recursos	
	Valor Apurado no Exercício	Saldo a Realizar
Receita da Alienação de Ativos e Aplicação dos Recursos		
Receitas da Alienação de Ativos		
Aplicação dos Recursos da Alienação de Ativos		

RREO-Anexo 14 | Tabela 14.0 - Demonstrativo Simplificado do Relatório Resumido da Execução Orçamentária - Municípios e DF

Despesas com Ações e Serviços Públicos de Saúde	Apuração das Despesas com Saúde	
	Valor Apurado Até o Bimestre	Limites Constitucionais Anuais
		% Mínimo a Aplicar no Exercício
		% Aplicado Até o Bimestre
Despesas com Ações e Serviços Públicos de Saúde		
Despesas com Ações e Serviços Públicos de Saúde Executadas com Recursos de Impostos		

RREO-Anexo 14 | Tabela 14.0 - Demonstrativo Simplificado do Relatório Resumido da Execução Orçamentária - Municípios e DF

Despesas de Caráter Continuado Derivadas de PPP	Valor Realizado no Período	
	Valor Apurado no Exercício Corrente	
Despesas de Caráter Continuado Derivadas de PPP		

 Sistema de Informações Contábeis e Fiscais do Setor Público Brasileiro TESOURO NACIONAL	Relatório Resumido de Execução Orçamentária
	Prefeitura Municipal de Amélia Rodrigues - BA (Poder Executivo)
	Orçamentos Fiscal e da Seguridade Social
	CNPJ:
	Exercício: 2023
	Período de referência: 3º bimestre

Despesas de Caráter Continuado Derivadas de PPP	Valor Realizado no Período
Total das Despesas Consideradas para o Limite / RCL (%)	Valor Apurado no Exercício Corrente

RREO-Anexo 14 | Tabela 14.0 - Demonstrativo Simplificado do Relatório Resumido da Execução Orçamentária - Municípios e DF

Notas Explicativas	Valores
Notas Explicativas	30/06/2023
Notas Explicativas	-