



Diário Oficial do EXECUTIVO

Prefeitura Municipal de Amélia Rodrigues - BA

Terça-feira • 16 de junho de 2020 • Ano VI • Edição Nº 1573



QR CODE

SUMÁRIO

COMISSÃO PERMANENTE DE LICITAÇÃO - COPEL	2
LICITAÇÕES E CONTRATOS	2
ATA (TOMADA DE PREÇOS Nº 002/2020)	2
SECRETARIA DE ADMINISTRAÇÃO E FINANÇAS	5
INSTRUMENTO DE GESTÃO FISCAL	5
(RGF) ANEXO 1 – DEMONST. DA DESPESA COM PESSOAL (1º QUADRIMESTRE/2020) *	5
(RGF) ANEXO 2 – DEMONST. DA DÍVIDA CONSOLIDADA LÍQUIDA – DCL (1º QUADRIMESTRE/2020) *	9
(RGF) ANEXO 6 – DEMONST. SIMPLIFICADO DO RELATÓRIO DE GESTÃO FISCAL (1º QUADRIMESTRE/2020) *	11
(RREO) ANEXO 1 – BALANÇO ORÇAMENTÁRIO (2º BIMESTRE/2020) *	13
(RREO) ANEXO 2 – DEMONST. DA EXECUÇÃO DAS DESPESAS POR FUNÇÃO/SUBFUNÇÃO (2º BIMESTRE/2020) *	18
(RREO) ANEXO 3 – DEMONST. DA RECEITA CORRENTE LÍQUIDA (2º BIMESTRE 2020)	26
(RREO) ANEXO 6 – DEMONST. DO RESULTADO PRIMÁRIO - MUNICÍPIOS (2º BIMESTRE/2020) *	27
(RREO) ANEXO 7 – DEMONST. DOS RESTOS A PAGAR POR PODER E ÓRGÃO (2º BIMESTRE/2020) *	31
(RREO) ANEXO 14 – DEMONST. SIMPLIFICADO DO RELATÓRIO RESUMIDO DA EXECUÇÃO ORÇAMENTÁRIA (2º BIMESTRE/2020) *	32
LICITAÇÕES E CONTRATOS	35
HOMOLOGAÇÃO (DISPENSA DE LICITAÇÃO Nº 008/2020)	35

NOTA: As matérias que possuem um asterisco (*) em sua descrição, indicam REPUBLICAÇÃO.

CONFIABILIDADE

PONTUALIDADE

CREDIBILIDADE



IMPrensa
OFICIAL
MAIS TRANSPARÊNCIA PARA TODOS



GESTOR: PAULO CESAR BAHIA FALCÃO

<http://pmameliarodriguesba.imprensaoficial.org/>

ÓRGÃO/SETOR: COMISSÃO PERMANENTE DE LICITAÇÃO - COPEL

CATEGORIA: LICITAÇÕES E CONTRATOS

ATA (TOMADA DE PREÇOS Nº 002/2020)



Estado da Bahia
PREFEITURA MUNICIPAL DE AMÉLIA RODRIGUES
Comissão Permanente de Licitação - COPEL



**ATA DE ABERTURA DE ENVELOPES DA TOMADA DE PREÇOS Nº
002/2020**

DATA: 15 de Junho de 2020

HORÁRIO: 10:00 horas

LICITAÇÃO: Tomada de Preços nº 002/2020.

OBJETO: Contratação de empresa para construção do Centro Cultura no município de Amélia Rodrigues - BA.

No dia e hora supramencionados, na sede da Prefeitura Municipal de Amélia Rodrigues, Estado da Bahia, realiza-se sessão pública para abertura dos envelopes contendo a habilitação dos participantes com posterior proposta na licitação epigrafada, com a presença de todos os integrantes da Comissão de Licitação no final assinado. A CPL informa que o início do certame foram realizados todos os procedimentos e protocolos obrigatórios para a realização da sessão em razão da atual situação de pandemia provocada pelo novo Coronavírus (Covid-19), as sessões presenciais relativas a esse certame regido por este Edital serão públicas e realizadas com a observância de rigorosos protocolos de segurança e enfrentamento ao Covid-19, conforme as disposições expressa no referido edital e em conformidade com as determinações do Ministério da Saúde e demais órgãos e autoridades epidemiológicas e sanitárias. Se fez presente no início da sessão a equipe de vigilância epidemiológica do município aferindo a temperatura dos licitantes presentes. Os trabalhos foram iniciados com a chamada dos licitantes presentes, compareceram as empresas **TEKTON CONSTRUTORA LTDA**, CNPJ: 05.958.198/0001-34, representada pelo Sr. Willian Silva Rios, portador do CPF sob nº. 849.651.695-49, **FCK CONSTRUÇÕES E INCORPORAÇÕES LTDA**, CNPJ: 13.298.179/0001-57, representada pelo Sr. João Pedro de Cerqueira kruschewsky, portador do CPF sob nº. 015.577.515-44, **DAM CONSTRUTORA INCORPORADORA EIRELI EPP**, CNPJ: 07.546.061/0001-06, representada pelo Sr. Jorge Alberto Lima Silva, portador do CPF sob nº. 472.033.665-53, **SISALSERVICE CONSTRUÇÕES E TRANSPORTES EIRELI**, CNPJ: 06.068.766/0001-94, representada pelo Sr. Wilas dos Santos Andrade, portador do CPF sob nº. 030.808.355 57, **DUPLO ENGENHARIA LTDA**, CNPJ: 02.127.958/0001-73, representada pelo Dr. Jorge Ricardo de Oliveira Santos Santana, portador do CPF sob nº. 016.906.185 07, **CONSTRULETE CONSTRUTORA LTDA**, CNPJ: 13.438.063/0001-76, representada pela Srª. Danieia Santiago dos Anjos, portadora do CPF sob nº. 025.798.835 17, **FORTE SERVIÇOS DA CONSTRUÇÃO CIVIL LTDA**, CNPJ: 11.557.132/0001-35, representada pelo Sr. Antônio Rocha Fraga portador do CPF sob nº. 041.529.785 03. A empresa **LOCOMAX TRANSPORTES EIRELI**, CNPJ: 17.420.778/0001-52, protocolou os envelopes no início da sessão e ausentou-se do certame. As empresas **DUPLO ENGENHARIA LTDA ME**,

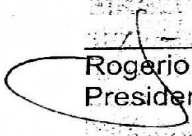


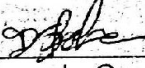
Estado da Bahia
PREFEITURA MUNICIPAL DE AMÉLIA RODRIGUES
Comissão Permanente de Licitação - COPEL

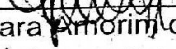


TEKTON CONSTRUTORA LTDA, FORTE SERVIÇOS DA CONSTRUÇÃO CIVIL LTDA, DAM CONSTRUTORA INCORPORADORA EIRELI EPP apresentaram a declaração de Micro Empresa e empresa de pequeno porte razão pela qual a mesma poderá usufruir dos benefícios da Lei Complementar 123/2006. Dando continuidade ao certame foram solicitadas das empresas credenciadas os envelopes 01 (HABILITAÇÃO), constatando-se pôr todos os presentes que os mesmos se encontravam intactos. A CPL decide recolher todas as habilitações para análise cautelosa e posteriormente remarcar data para continuação do certame. A empresa **DUPLO ENGENHARIA LTDA ME** apresentou os documentos de habilitação contendo 136 paginas, a empresa a empresa **TEKTON CONSTRUTORA LTDA** apresentou os documento de habilitação contendo 176 páginas, a empresa **FORTE SERVIÇOS DA CONSTRUÇÃO CIVIL LTDA** apresentou os documento de habilitação contendo 111 páginas, a empresa **DAM CONSTRUTORA INCORPORADORA EIRELI EPP** apresentou os documento de habilitação contendo 107 páginas, a empresa **SISALSERVICE CONSTRUÇÕES E TRANSPORTES EIRELI** apresentou os documento de habilitação contendo 118 páginas, a empresa **CONSTRUSETE CONSTRUTORA LTDA** apresentou os documento de habilitação contendo 123 páginas, a empresa **FCK CONSTRUÇÕES E INCORPORAÇÕES LTDA** apresentou os documento de habilitação contendo 189 páginas, a empresa **LOCOMAX TRANSPORTES EIRELI** apresentou os documento de habilitação contendo 92 páginas Os documentos de habilitação foram rubricados por todos os licitantes presentes e será remarcada uma nova data para continuação do certame após a análise dos documentos de habilitação pela CPL. Ficam retidos os envelopes 02 (PROPOSTA DE PREÇOS) de todos os licitantes. Nada mais havendo para registro foi encerrada a presente sessão.

Comissão de Licitação:


Rogério Costa Ribeiro
Presidente CPL


Deisiane Souza da Cruz Rocha
Membro


Jussara Amorim de Oliveira Meneses
Membro

Licitantes presentes até o final da sessão:


TEKTON CONSTRUTORA LTDA




Estado da Bahia
PREFEITURA MUNICIPAL DE AMÉLIA RODRIGUES
Comissão Permanente de Licitação - COPEL




David Santiago dos Anjos
FORTE SERVIÇOS DA CONSTRUÇÃO CIVIL LTDA
DAM CONSTRUTORA INCORPORADORA EIRELI EPP
CONSTRUSETE CONSTRUTORA LTDA
FCK CONSTRUÇÕES E INCORPORAÇÕES LTDA

ÓRGÃO/SETOR: SECRETARIA DE ADMINISTRAÇÃO E FINANÇAS
CATEGORIA: INSTRUMENTO DE GESTÃO FISCAL
(RGF) ANEXO 1 – DEMONST. DA DESPESA COM PESSOAL (1º QUADRIMESTRE/2020) *

 <p>Sistema de Informações Contábeis e Fiscais do Setor Público Brasileiro TESOURO NACIONAL</p>	Relatório de Gestão Fiscal
	Prefeitura Municipal de Amélia Rodrigues - BA (Poder Executivo)
	Orçamentos Fiscal e da Seguridade Social
	CNPJ:
	Exercício: 2020
	Período de referência: 1º quadrimestre

RGF-Anexo 01 | Tabela 1.0 - Demonstrativo da Despesa com Pessoal

Despesa com Pessoal	Despesa Executada com Pessoal												TOTAL (ULTIMOS 12 MESES) (a)	INSCRITAS EM RESTOS A PAGAR NÃO PROCESSADOS (b)	
	DESPESAS EXECUTADAS (Últimos 12 Meses)														
	<MR-11>	<MR-10>	<MR-9>	<MR-8>	<MR-7>	<MR-6>	<MR-5>	<MR-4>	<MR-3>	<MR-2>	<MR-1>	<MR>			
Despesa com Pessoal (Últimos 12 Meses)															
DESPESA BRUTA COM PESSOAL (I)	3.029.066,69	2.981.410,27	3.036.555,69	2.937.897,11	2.540.540,60	2.098.791,86	1.295.981,62	5.073.114,61	3.800.046,45	961.480,94	3.859.965,85	3.247.974,64		34.862.818,33	0,00
Pessoal Ativo	2.705.081,36	2.646.624,52	2.711.079,54	2.626.621,25	2.265.236,60	1.987.781,86	1.098.275,17	5.073.114,61	3.788.494,14	925.447,48	3.767.089,57	3.196.629,91		32.791.476,01	0,00
Vencimentos, Vantagens e Outras Despesas Variáveis	2.705.081,36	2.646.624,52	2.711.079,54	2.626.621,25	2.265.236,60	1.987.781,86	975.843,47	5.073.114,61	3.788.494,14	925.447,48	3.767.089,57	2.959.797,04		32.432.211,44	
Obrigações Patronais							122.431,70					236.832,87		359.264,57	
Benefícios Previdenciários														0,00	
Pessoal Inativo e Pensionistas	0,00	0,00	0,00	0,00	0,00	0,00	0,00	0,00	0,00	0,00	0,00	0,00		0,00	0,00
Aposentadorias, Reserva e Reformas														0,00	
Parceiros														0,00	
Outros Benefícios Previdenciários														0,00	
Outras Despesas de Pessoal decorrentes de Contratos de Terceirização ou de contratação de forma indireta (§ 1º do art. 16 da LRF)	323.985,33	334.785,75	325.476,15	311.275,86	275.304,00	111.000,00	197.706,45	0,00	11.554,31	36.033,46	92.876,28	51.344,73		2.071.342,32	
DESPESAS NÃO COMPUTADAS (§ 1º do art. 19 da LRF) (II)	0,00	0,00	0,00	0,00	0,00	0,00	0,00	0,00	0,00	0,00	0,00	0,00		0,00	0,00
Indenizações por Demissão e Incentivos à Demissão Voluntária														0,00	
Decorrentes de Decisão Judicial de Período Anterior ao da Apuração														0,00	
Despesas de Exercícios Anteriores de Período Anterior ao da Apuração														0,00	
Inativos e Pensionistas com Recursos Vinculados														0,00	
DESPESA LÍQUIDA COM PESSOAL (III) = (I - II)	3.029.066,69	2.981.410,27	3.036.555,69	2.937.897,11	2.540.540,60	2.098.791,86	1.295.981,62	5.073.114,61	3.800.046,45	961.480,94	3.859.965,85	3.247.974,64		34.862.818,33	0,00


 Sistema de Informações Contábeis e Fiscais do Setor Público Brasileiro TESOURO NACIONAL	Relatório de Gestão Fiscal
	Prefeitura Municipal de Amélia Rodrigues - BA (Poder Executivo)
	Orçamentos Fiscal e da Seguridade Social
	CNPJ:
	Exercício: 2020
	Período de referência: 1º trimestre

RGF-Anexo 01 | Tabela 1.0 - Demonstrativo da Despesa com Pessoal

DTP e Apuração do Cumprimento do Limite Legal	DTP e Apuração do Cumprimento do Limite Legal	
	Valor	% sobre a RCL Ajustada
DTP e Apuração do Cumprimento do Limite Legal		
RECEITA CORRENTE LÍQUIDA - RCL (IV)	59.709.153,29	-
(-) Transferências Obrigatórias da União relativas às Emendas Individuais (art. 166-A, §1º, da CF) (V)	0,00	
(-) Transferências Obrigatórias da União relativas às Emendas de Bancada (art. 166, § 16, da CF) (VI)		
= RECEITA CORRENTE LÍQUIDA AJUSTADA PARA CÁLCULO DOS LIMITES DA DESPESA COM PESSOAL (VII) = (IV - V - VI)	59.709.153,29	
DESPESA TOTAL COM PESSOAL - DTP (VIII) = (IIIa + IIIb)	34.862.818,33	58,39
LIMITE MÁXIMO (IX) (incisos I, II e III, art. 20 da LRF)	32.242.942,78	54,00
LIMITE PRUDENCIAL (X) = (0,95 x IX) (parágrafo único do art. 22 da LRF)	30.630.795,64	51,30
LIMITE DE ALERTA (XI) = (0,90 x IX) (inciso II do §1º do art. 59 da LRF)	29.018.648,50	48,60


RGF-Anexo 01 | Tabela 1.0 - Demonstrativo da Despesa com Pessoal

Notas Explicativas	Valores
	30/04/2020
Notas Explicativas	-
Notas Explicativas	-

 <p>Sistema de Informações Contábeis e Fiscais do Setor Público Brasileiro TESOURO NACIONAL</p>	Relatório de Gestão Fiscal
	Prefeitura Municipal de Amélia Rodrigues - BA (Poder Executivo)
	Orçamentos Fiscal e da Seguridade Social
	CNPJ:
	Exercício: 2020
	Período de referência: 1º quadrimestre

RGF-Anexo 01 | Tabela 1.2 - Trajetória de Retorno ao Limite da Despesa Total com Pessoal

Trajetória de Retorno ao Limite da Despesa Total com Pessoal	Apuração da Trajetória de Retorno ao Limite da DTP							
	Exercício de Descumprimento do Limite			Exercício do Primeiro Período Seguinte			Exercício do Segundo Período Seguinte	
	No Quadrimestre/Semestre			Primeiro Período Seguinte			Segundo Período Seguinte	
Limite Máximo (a)	% DTP (b)	% Excedente (c) = (b-a)	Redutor Mínimo de 1/3 do Excedente (d) = (1/3*c)	Limite (e) = (b-d)	% DTP (f)	Redutor Residual (g) = (f-a)	Limite (h) = (a)	% DTP (i)
Trajetória de Retorno ao Limite da Despesa Total com Pessoal	-	-	-	-	-	-	-	-
Percentual Trajetória de Retorno ao Limite da Despesa Total com Pessoal								

 Sistema de Informações Contábeis e Fiscais do Setor Público Brasileiro TESOURO NACIONAL	Relatório de Gestão Fiscal
	Prefeitura Municipal de Amélia Rodrigues - BA (Poder Executivo)
	Orçamentos Fiscal e da Seguridade Social
	CNPJ:
	Exercício: 2020
	Período de referência: 1º trimestre

RGF-Anexo 01 | Tabela 1.2 - Trajetória de Retorno ao Limite da Despesa Total com Pessoal

Notas Explicativas	Valores
	30/04/2020
Notas Explicativas	-
Identificação do Quadrimestre em que Excedeu o Limite e dos Períodos de Retorno	
Notas Explicativas	


RGF-Anexo 01 | Tabela 1.2 - Trajetória de Retorno ao Limite da Despesa Total com Pessoal

Notas Explicativas	Valores
	30/04/2020
Notas Explicativas	-
Identificação do Quadrimestre em que Excedeu o Limite e dos Períodos de Retorno	
Notas Explicativas	

RGF-Anexo 01 | Tabela 1.4 - Demonstrativo da Despesa com Pessoal - Ente Consorciado

Notas Explicativas	Valores
	30/04/2020
Notas Explicativas	-
Notas Explicativas	

(RGF) ANEXO 2 – DEMONST. DA DÍVIDA CONSOLIDADA LÍQUIDA – DCL (1º QUADRIMESTRE/2020) *

 <p>Sistema de Informações Contábeis e Fiscais do Setor Público Brasileiro TESOURO NACIONAL</p>	Relatório de Gestão Fiscal
	Prefeitura Municipal de Amélia Rodrigues - BA (Poder Executivo)
	Orçamentos Fiscal e da Seguridade Social
	CNPJ:
	Exercício: 2020
Período de referência: 1º quadrimestre	

RGF-Anexo 02 | Tabela 2.0 - Demonstrativo da Dívida Consolidada Líquida - Estados, DF e Municípios

Tabela 2.0 - Demonstrativo da Dívida Consolidada Líquida	SALDO DO EXERCÍCIO ANTERIOR	Cálculo da Dívida Consolidada Líquida		
		SALDO DO EXERCÍCIO DE 2020		
		Até o 1º Quadrimestre	Até o 2º Quadrimestre	Até o 3º Quadrimestre
Dívida Consolidada	-	-	-	-
DÍVIDA CONSOLIDADA - DC (I)	36.245.872,03	34.726.955,49	0,00	0,00
Dívida Mobiliária	0,00	0,00	0,00	0,00
Dívida Contratual	36.021.872,33	34.726.955,49	0,00	0,00
Empréstimos	0,00	0,00	0,00	0,00
Internos				
Externos				
Reestruturação da Dívida de Estados e Municípios	0,00	0,00	0,00	0,00
Financiamentos	0,00	0,00	0,00	0,00
Internos				
Externos				
Parcelamento e Renegociação de Dívidas	36.021.872,33	34.726.955,49	0,00	0,00
De Tributos				
De Contribuições Previdenciárias	35.364.690,06	34.145.393,91		
De Demais Contribuições Sociais	598.580,04	549.004,75		
Do FGTS				
Com Instituição Não Financeira	58.602,23	32.556,83		
Demais Dívidas Contratuais	0,00	0,00	0,00	0,00
Precatórios Posteriores a 05/05/2000 (inclusive) Vencidos e Não Pagos	223.999,70	0,00	0,00	0,00
Outras Dívidas	0,00	0,00	0,00	0,00
DEDUÇÕES (II)	0,00	1.207.884,61	0,00	0,00
Disponibilidade de Caixa	0,00	1.207.884,61		
Disponibilidade de Caixa Bruta	3.490.817,69	4.698.007,38		
(-) Restos a Pagar Processados	4.895.657,75	3.490.122,77		
Demais Haveres Financeiros				
DÍVIDA CONSOLIDADA LÍQUIDA (DCL) (III) = (I - II)	36.245.872,03	33.519.070,88	0,00	0,00
RECEITA CORRENTE LÍQUIDA - RCL (IV)	57.685.135,73	59.709.153,29		
(-) Transferências Obrigatórias da União Relativas às Emendas Individuais (art. 166-A, § 1º, da CF) (V)				
= RECEITA CORRENTE LÍQUIDA AJUSTADA PARA CÁLCULO DOS LIMITES DE ENDIVIDAMENTO (VI) = (IV - V)	57.685.135,73	59.709.153,29	0,00	0,00
% da DC sobre a RCL AJUSTADA (I/VI)	62,83	58,16		
% da DCL sobre a RCL AJUSTADA (III/VI)	62,83	56,14		
LIMITE DEFINIDO POR RESOLUÇÃO DO SENADO FEDERAL	69.222.162,88	71.650.983,95		
LIMITE DE ALERTA (inciso III do § 1º do art. 59 da LRF)	62.299.946,59	64.485.885,55		
Outros Valores Não Integrantes da DC	-	-	-	-
Precatórios Anteriores a 05/05/2000	0,00	0,00	0,00	0,00
Precatórios Posteriores a 05/05/2000 (Não incluídos na DC)	0,00	0,00	0,00	0,00
Passivo Atuarial	0,00	0,00	0,00	0,00
Insuficiência Financeira	1.404.840,06	0,00	0,00	0,00
Depósitos e Consignações Sem Contrapartida	0,00	0,00	0,00	0,00
RP Não-Processados	0,00	0,00	0,00	0,00
Antecipações de Receita Orçamentária - ARO	0,00	0,00	0,00	0,00



 Sistema de Informações Contábeis e Fiscais do Setor Público Brasileiro TESOURO NACIONAL	Relatório de Gestão Fiscal
	Prefeitura Municipal de Amélia Rodrigues - BA (Poder Executivo)
	Orçamentos Fiscal e da Seguridade Social
	CNPJ:
	Exercício: 2020
	Período de referência: 1º quadrimestre

Tabela 2.0 - Demonstrativo da Dívida Consolidada Líquida	Cálculo da Dívida Consolidada Líquida			
	SALDO DO EXERCÍCIO ANTERIOR	SALDO DO EXERCÍCIO DE 2020		
		Até o 1º Quadrimestre	Até o 2º Quadrimestre	Até o 3º Quadrimestre
Dívida Contratual de PPP	0,00	0,00	0,00	0,00
Apropriação de Depósitos Judiciais	0,00	0,00	0,00	0,00

(RGF) ANEXO 6 – DEMONST. SIMPLIFICADO DO RELATÓRIO DE GESTÃO FISCAL (1º QUADRIMESTRE/2020) *

 <p>Sistema de Informações Contábeis e Fiscais do Setor Público Brasileiro TESOURO NACIONAL</p>	Relatório de Gestão Fiscal
	Prefeitura Municipal de Amélia Rodrigues - BA (Poder Executivo)
	Orçamentos Fiscal e da Seguridade Social
	CNPJ:
	Exercício: 2020
	Período de referência: 1º trimestre

RGF-Anexo 03 | Tabela 3.0 - Demonstrativo das Garantias e Contragarantias de Valores

Notas Explicativas	Valores
	30/04/2020
Notas Explicativas	-
Notas Explicativas	-

RGF-Anexo 04 | Tabela 4.0 - Demonstrativo das Operações de Crédito - Estados, DF e Municípios

Operações de Crédito	Valor Realizado no Período	
	VALOR REALIZADO	
	No Quadrimestre de Referência	Até o Quadrimestre de Referência (a)
Operações de Crédito	-	-
Mobiliária	0,00	0,00
Interna	0,00	0,00
Externa	0,00	0,00
Contratual	0,00	0,00
Interna	0,00	0,00
Empréstimos	0,00	0,00
Aquisição Financiada de Bens e Arrendamento Mercantil Financeiro	0,00	0,00
Antecipação de Receita pela Venda a Termo de Bens e Serviços	0,00	0,00
Assunção Reconhecimento e Confissão de Dívidas (LRF, art. 29, § 1º)	0,00	0,00
Operações de Crédito não sujeitas ao limite para fins de contratação (I)	0,00	0,00
Externa	0,00	0,00
Empréstimos	0,00	0,00
Aquisição Financiada de Bens e Arrendamento Mercantil Financeiro	0,00	0,00
Antecipações de Receitas pela Venda a Termo de Bens e Serviços	0,00	0,00
Assunção, Reconhecimento e Confissão de Dívidas (LRF, art. 29, § 1º)	0,00	0,00
Operações de crédito não sujeitas ao limite para fins de contratação (II)	0,00	0,00
TOTAL (III)	0,00	0,00

RGF-Anexo 04 | Tabela 4.0 - Demonstrativo das Operações de Crédito - Estados, DF e Municípios

Apuração do Cumprimento dos Limites	Apuração do Cumprimento dos Limites	
	VALOR	% SOBRE A RCL AJUSTADA
Apuração do Cumprimento dos Limites	-	-
RECEITA CORRENTE LÍQUIDA - RCL (IV)		
(-) Transferências Obrigatórias da União relativas às Emendas Individuais (art. 166-A, § 1º, da CF) (V)		
= RECEITA CORRENTE LÍQUIDA AJUSTADA PARA CÁLCULO DOS LIMITES DE ENDIVIDAMENTO (VI) = (IV - V)		
OPERAÇÕES VEDADAS (VII)	0,00	0,00
TOTAL CONSIDERADO PARA FINS DA APURAÇÃO DO CUMPRIMENTO DO LIMITE (VIII) = (IIIa + VII - Ia - IIa)		
LIMITE GERAL DEFINIDO POR RESOLUÇÃO DO SENADO FEDERAL PARA AS OPERAÇÕES DE CRÉDITO INTERNAS E EXTERNAS		
LIMITE DE ALERTA (inciso III do § 1º do art. 59 da LRF)		
OPERAÇÕES DE CRÉDITO POR ANTECIPAÇÃO DA RECEITA ORÇAMENTÁRIA		
LIMITE DEFINIDO POR RESOLUÇÃO DO SENADO FEDERAL PARA AS OPERAÇÕES DE CRÉDITO POR ANTECIPAÇÃO DA RECEITA ORÇAMENTÁRIA		

RGF-Anexo 04 | Tabela 4.0 - Demonstrativo das Operações de Crédito - Estados, DF e Municípios


Outras Operações Que Integram a Dívida Consolidada	Valor Realizado no Período	
	VALOR REALIZADO	
	No Quadrimestre de Referência	Até o Quadrimestre de Referência (a)
Outras Operações Que Integram a Dívida Consolidada	-	-
Parcelamentos de Dívidas	0,00	0,00
Tributos		
Contribuições Previdenciárias		
FGTS		
Operações de Reestruturação e Recomposição do Principal de Dívidas		

RGF-Anexo 04 | Tabela 4.0 - Demonstrativo das Operações de Crédito - Estados, DF e Municípios

Notas Explicativas	Valores
	30/04/2020
Notas Explicativas	-
Notas Explicativas	-

RGF-Anexo 06 | Tabela 6.0 - Demonstrativo Simplificado do Relatório de Gestão Fiscal

Receita Corrente Líquida	Valor Até o Quadrimestre	
	Valor Até o Quadrimestre	Valor Até o Quadrimestre
Receita Corrente Líquida	-	-
Receita Corrente Líquida		59.709.153,29
Receita Corrente Líquida Ajustada para Cálculo dos Limites de Endividamento		59.709.153,29
Receita Corrente Líquida Ajustada para Cálculo dos Limites da Despesa com Pessoal		59.709.153,29

 <p>Sistema de Informações Contábeis e Fiscais do Setor Público Brasileiro TESOURO NACIONAL</p>	Relatório de Gestão Fiscal
	Prefeitura Municipal de Amélia Rodrigues - BA (Poder Executivo)
	Orçamentos Fiscal e da Seguridade Social
	CNPJ:
	Exercício: 2020
	Período de referência: 1º trimestre

RGF-Anexo 06 | Tabela 6.0 - Demonstrativo Simplificado do Relatório de Gestão Fiscal

Despesa com Pessoal	Valor Realizado no Período	
	VALOR	% SOBRE A RCL AJUSTADA
Despesa com Pessoal	-	-
Despesa Total com Pessoal - DTP	34.862.818,33	58,39
Limite Máximo (incisos I, II e III art. 20 da LRF) - <%>	32.242.942,78	54,00
Limite Prudencial (parágrafo único art. 22 da LRF) - <%>	30.630.795,64	51,30
Limite de Alerta (inciso II do §1º do art. 59 da LRF) - <%>	29.018.648,50	48,60

RGF-Anexo 06 | Tabela 6.0 - Demonstrativo Simplificado do Relatório de Gestão Fiscal

Dívida Consolidada	Comparativo do Saldo da Dívida	
	VALOR	% SOBRE A RCL AJUSTADA
Dívida Consolidada	-	-
Dívida Consolidada Líquida	33.519.070,88	56,14
Limite Definido por Resolução do Senado Federal	71.650.983,95	120,00

RGF-Anexo 06 | Tabela 6.0 - Demonstrativo Simplificado do Relatório de Gestão Fiscal

Garantias de Valores	Comparativo do Saldo de Garantia	
	VALOR	% SOBRE A RCL AJUSTADA
Garantias de Valores	-	-
Total das Garantias Concedidas	-	-
Limite Definido por Resolução do Senado Federal	-	-

RGF-Anexo 06 | Tabela 6.0 - Demonstrativo Simplificado do Relatório de Gestão Fiscal

Operações de Crédito	Valor Realizado no Período	
	VALOR	% SOBRE A RCL AJUSTADA
Operações de Crédito	-	-
Operações de Crédito Internas e Externas	-	-
Limite Definido pelo Senado Federal para Operações de Crédito Externas e Internas	-	-
Operações de Crédito por Antecipação da Receita	-	-
Limite Definido pelo Senado Federal para Operações de Crédito por Antecipação da Receita	-	-


RGF-Anexo 06 | Tabela 6.0 - Demonstrativo Simplificado do Relatório de Gestão Fiscal

Restos a Pagar	Restos a Pagar e Disponibilidade de Caixa	
	RESTOS A PAGAR EMPENHADOS E NÃO LIQUIDADOS DO EXERCÍCIO	DISPONIBILIDADE DE CAIXA LÍQUIDA (APÓS A INSCRIÇÃO EM RESTOS A PAGAR NÃO PROCESSADOS DO EXERCÍCIO)
Restos a Pagar	-	-
Valor Total	-	-

RGF-Anexo 06 | Tabela 6.0 - Demonstrativo Simplificado do Relatório de Gestão Fiscal


Notas Explicativas	Valores
	30/04/2020
Notas Explicativas	-
Notas Explicativas	-

(RREO) ANEXO 1 – BALANÇO ORÇAMENTÁRIO (2º BIMESTRE/2020) *

 <p>Sistema de Informações Contábeis e Fiscais do Setor Público Brasileiro TESOURO NACIONAL</p>	Relatório Resumido de Execução Orçamentária
	Prefeitura Municipal de Amélia Rodrigues - BA (Poder Executivo)
	Orçamentos Fiscal e da Seguridade Social
	CNPJ:
	Exercício: 2020
	Período de referência: 2º bimestre

RREO-Anexo 01 | Tabela 1.0 - Balanço Orçamentário


Receitas Orçamentárias	Estágios da Receita Orçamentária							
	PREVISÃO INICIAL	PREVISÃO ATUALIZADA (a)	RECEITAS REALIZADAS					SALDO (a-c)
			No Bimestre (b)	% (b/a)	Até o Bimestre (c)	% (c/a)		
Receitas Orçamentárias	-	-	-	-	-	-	-	-
RECEITAS (EXCETO INTRA-ORÇAMENTÁRIAS) (1)	70.342.285,03	70.342.285,03	11.149.040,44	15,85	20.580.446,65	29,26	49.761.838,38	
RECEITAS CORRENTES	59.463.609,52	59.463.609,52	8.863.459,58	14,91	16.023.135,63	26,95	43.440.473,89	
IMPOSTOS, TAXAS E CONTRIBUIÇÕES DE MELHORIA	5.933.830,00	5.933.830,00	1.057.600,10	17,82	1.924.063,97	32,43	4.009.766,03	
Impostos	4.932.235,00	4.932.235,00	721.392,48	14,63	1.461.421,34	29,63	3.470.813,66	
Taxas	787.781,00	787.781,00	325.803,68	41,36	377.154,88	47,88	410.626,12	
Contribuição de Melhoria	213.814,00	213.814,00	10.403,94	4,87	85.487,75	39,98	128.326,25	
CONTRIBUIÇÕES	0,00	0,00	0,00		0,00		0,00	
Contribuições Sociais							0,00	
Contribuições Econômicas							0,00	
Contribuições para Entidades Privadas de Serviço Social e de Formação Profissional							0,00	
Contribuição para o Custeio do Serviço de Iluminação Pública							0,00	
RECEITA PATRIMONIAL	115.518,00	115.518,00	1.700,33	1,47	5.239,33	4,54	110.278,67	
Exploração do Patrimônio Imobiliário do Estado							0,00	
Valores Mobiliários	115.518,00	115.518,00	1.700,33	1,47	5.239,33	4,54	110.278,67	
Delegação de Serviços Públicos Mediante Concessão, Permissão, Autorização ou Licença							0,00	
Exploração de Recursos Naturais							0,00	
Exploração do Patrimônio Intangível							0,00	
Cessão de Direitos							0,00	
Demais Receitas Patrimoniais							0,00	
RECEITA AGROPECUÁRIA							0,00	
RECEITA INDUSTRIAL							0,00	
RECEITA DE SERVIÇOS	1.040,00	1.040,00	0,00	0,00	0,00	0,00	1.040,00	
Serviços Administrativos e Comerciais Gerais							0,00	
Serviços e Atividades Referentes à Navegação e ao Transporte							0,00	
Serviços e Atividades Referentes à Saúde							0,00	
Serviços e Atividades Financeiras							0,00	
Outros Serviços	1.040,00	1.040,00		0,00		0,00	1.040,00	
TRANSFERÊNCIAS CORRENTES	52.110.385,40	52.110.385,40	7.792.840,73	14,95	14.053.529,62	26,97	38.056.855,78	
Transferências da União e de suas Entidades	32.697.659,60	32.697.659,60	6.854.328,30	20,96	12.356.346,82	37,79	20.341.312,78	
Transferências dos Estados e do Distrito Federal e de suas Entidades	5.373.115,80	5.373.115,80	938.512,43	17,47	1.697.182,80	31,59	3.675.933,00	
Transferências dos Municípios e de suas Entidades							0,00	
Transferências de Instituições Privadas							0,00	
Transferências de Outras Instituições Públicas	13.989.690,00	13.989.690,00		0,00		0,00	13.989.690,00	
Transferências do Exterior							0,00	
Transferências de Pessoas Físicas	49.920,00	49.920,00		0,00		0,00	49.920,00	
Transferências Provenientes de Depósitos Não Identificados							0,00	
OUTRAS RECEITAS CORRENTES	1.302.836,12	1.302.836,12	11.318,42	0,87	40.302,71	3,09	1.262.533,41	
Multas Administrativas, Contratuais e Judiciais	7.488,00	7.488,00		0,00		0,00	7.488,00	
Indenizações, Restituições e Ressarcimentos	1.115.947,00	1.115.947,00	357,03	0,03	6.573,34	0,59	1.109.373,66	
Bens, Direitos e Valores Incorporados ao Patrimônio Público							0,00	
Demais Receitas Correntes	179.401,12	179.401,12	10.961,39	6,11	33.729,37	18,80	145.671,75	

 <p>Sistema de Informações Contábeis e Fiscais do Setor Público Brasileiro TESOURO NACIONAL</p>	Relatório Resumido de Execução Orçamentária
	Prefeitura Municipal de Amélia Rodrigues - BA (Poder Executivo)
	Orçamentos Fiscal e da Seguridade Social
	CNPJ:
	Exercício: 2020
	Período de referência: 2º bimestre

Receitas Orçamentárias	Estágios da Receita Orçamentária		RECEITAS REALIZADAS				SALDO (a-c)
	PREVISÃO INICIAL	PREVISÃO ATUALIZADA (a)	No Bimestre (b)		Até o Bimestre (c)		
			% (b/a)	21.01	% (c/a)	41.89	
RECEITAS DE CAPITAL	10.878.675,51	10.878.675,51	2.285.580,86	21,01	4.557.311,02	41,89	6.321.364,49
OPERAÇÕES DE CRÉDITO	500.000,00	500.000,00	0,00	0,00	0,00	0,00	500.000,00
Operações de Crédito - Mercado Interno							
Operações de Crédito - Mercado Externo	500.000,00	500.000,00		0,00		0,00	500.000,00
ALIENAÇÃO DE BENS	0,00	0,00	369.985,00		369.985,00		-369.985,00
Alienação de Bens Móveis			369.985,00		369.985,00		-369.985,00
Alienação de Bens Imóveis							0,00
Alienação de Bens Intangíveis							0,00
AMORTIZAÇÕES DE EMPRÉSTIMOS							0,00
TRANSFERÊNCIAS DE CAPITAL	10.378.675,51	10.378.675,51	1.915.595,86	18,46	4.187.326,02	40,35	6.191.349,49
Transferências da União e de suas Entidades	10.378.675,51	10.378.675,51		0,00		0,00	10.378.675,51
Transferências dos Estados e do Distrito Federal e de suas Entidades							0,00
Transferências dos Municípios e de suas Entidades							0,00
Transferências de Instituições Privadas							0,00
Transferências de Outras Instituições Públicas			1.915.595,86		4.187.326,02		-4.187.326,02
Transferências do Exterior							0,00
Transferências de Pessoas Físicas							0,00
Transferências Provenientes de Depósitos Não Identificados							0,00
OUTRAS RECEITAS DE CAPITAL	0,00	0,00	0,00		0,00		0,00
Integralização do Capital Social							0,00
Remuneração das Disponibilidades do Tesouro							0,00
Resgate de Títulos do Tesouro							0,00
Demais Receitas de Capital							0,00
RECEITAS (INTRA-ORÇAMENTÁRIAS) (II)							0,00
SUBTOTAL DAS RECEITAS (III) = (I + II)	70.342.285,03	70.342.285,03	11.149.040,44	15,85	20.580.446,65	29,26	49.761.838,38
OPERAÇÕES DE CRÉDITO/REFINANCIAMENTO (IV)	0,00	0,00	0,00		0,00		0,00
Operações de Crédito - Mercado Interno	0,00	0,00	0,00		0,00		0,00
Mobiliária							0,00
Contratual							0,00
Operações de Crédito - Mercado Externo	0,00	0,00	0,00		0,00		0,00
Mobiliária							0,00
Contratual							0,00
TOTAL DAS RECEITAS (V) = (III + IV)	70.342.285,03	70.342.285,03	11.149.040,44	15,85	20.580.446,65	29,26	49.761.838,38
DÉFICIT (VI)							
TOTAL COM DÉFICIT (VII) = (V + VI)	70.342.285,03	70.342.285,03	11.149.040,44	15,85	20.580.446,65	29,26	49.761.838,38
SALDOS DE EXERCÍCIOS ANTERIORES	0,00	0,00			0,00		
Recursos Arrecadados em Exercícios Anteriores - RPPS							
Superávit Financeiro Utilizado para Créditos Adicionais							

RREO-Anexo 01 | Tabela 1.0 - Balanço Orçamentário


Despesas Orçamentárias	Estágios da Despesa Orçamentária									
	DOTAÇÃO INICIAL (d)	DOTAÇÃO ATUALIZADA (e)	DESPESAS EMPENHADAS NO BIMESTRE	DESPESAS EMPENHADAS ATÉ O BIMESTRE (f)	SALDO (g) = (e-f)	DESPESAS LIQUIDADAS NO BIMESTRE	DESPESAS LIQUIDADAS ATÉ O BIMESTRE (h)	SALDO (i) = (e-h)	DESPESAS PAGAS ATÉ O BIMESTRE (j)	INSCRITAS EM RESTOS A PAGAR NÃO PROCESSADOS (k)
Despesas Orçamentárias	-	-	-	-	-	-	-	-	-	-

 <p>Sistema de Informações Contábeis e Fiscais do Setor Público Brasileiro TESOURO NACIONAL</p>	Relatório Resumido de Execução Orçamentária
	Prefeitura Municipal de Amélia Rodrigues - BA (Poder Executivo)
	Orçamentos Fiscal e da Seguridade Social
	CNPJ:
	Exercício: 2020
Período de referência: 2º bimestre	


Despesas Orçamentárias	Estágios da Despesa Orçamentária									
	DOTAÇÃO INICIAL (d)	DOTAÇÃO ATUALIZADA (e)	DESPESAS EMPENHADAS NO BIMESTRE	DESPESAS EMPENHADAS ATÉ O BIMESTRE (f)	SALDO (g) = (e-f)	DESPESAS LIQUIDADAS NO BIMESTRE	DESPESAS LIQUIDADAS ATÉ O BIMESTRE (h)	SALDO (i) = (e-h)	DESPESAS PAGAS ATÉ O BIMESTRE (j)	INSCRITAS EM RESTOS A PAGAR NÃO PROCESSADOS (k)
DESPESAS (EXCETO INTRA-ORÇAMENTÁRIAS) (VIII)	70.342.285,03	70.342.285,03	6.475.417,26	41.832.435,22	28.509.849,81	11.057.650,71	19.059.349,50	51.282.935,53	18.139.397,95	0,00
DESPESAS CORRENTES	55.881.087,18	56.071.020,07	6.057.677,23	38.846.399,96	17.224.620,11	10.445.515,67	17.156.292,73	38.914.727,34	16.348.407,63	0,00
PESSOAL E ENCARGOS SOCIAIS	36.750.199,24	33.745.397,53	4.629.851,70	23.253.247,36	10.492.150,17	7.627.850,21	12.655.094,47	21.090.303,06	12.655.094,47	
JUROS E ENCARGOS DA DÍVIDA	5.200,00	5.200,00			5.200,00			5.200,00		
OUTRAS DESPESAS CORRENTES	19.125.687,94	22.320.422,54	1.427.825,53	15.593.152,60	6.727.269,94	2.817.665,46	4.501.198,26	17.819.224,28	3.693.313,16	
DESPESAS DE CAPITAL	14.141.197,85	13.951.264,96	417.740,03	2.986.035,26	10.965.229,70	612.135,04	1.903.056,77	12.048.208,19	1.790.990,32	0,00
INVESTIMENTOS	13.056.477,85	12.598.944,96	106.140,03	1.635.435,26	10.963.509,70	258.310,06	604.267,98	11.994.676,98	496.073,48	
INVERSÕES FINANCEIRAS					0,00			0,00		
AMORTIZAÇÃO DA DÍVIDA	1.084.720,00	1.352.320,00	311.600,00	1.350.600,00	1.720,00	353.824,98	1.298.788,79	53.531,21	1.294.916,84	
RESERVA DE CONTINGÊNCIA	320.000,00	320.000,00			320.000,00			320.000,00		
DESPESAS (INTRA-ORÇAMENTÁRIAS) (IX)					0,00			0,00		
SUBTOTAL DAS DESPESAS (X) = (VIII + IX)	70.342.285,03	70.342.285,03	6.475.417,26	41.832.435,22	28.509.849,81	11.057.650,71	19.059.349,50	51.282.935,53	18.139.397,95	0,00
AMORTIZAÇÃO DA DÍVIDA / REFINANCIAMENTO (XI)	0,00	0,00	0,00	0,00	0,00	0,00	0,00	0,00	0,00	0,00
Amortização da Dívida Interna	0,00	0,00	0,00	0,00	0,00	0,00	0,00	0,00	0,00	0,00
Dívida Mobiliária					0,00			0,00		
Dívida Contratual					0,00			0,00		
Amortização da Dívida Externa	0,00	0,00	0,00	0,00	0,00	0,00	0,00	0,00	0,00	0,00
Dívida Mobiliária					0,00			0,00		
Dívida Contratual					0,00			0,00		
TOTAL DAS DESPESAS (XII) = (X + XI)	70.342.285,03	70.342.285,03	6.475.417,26	41.832.435,22	28.509.849,81	11.057.650,71	19.059.349,50	51.282.935,53	18.139.397,95	0,00
SUPERÁVIT (XIII)							1.521.097,15			
TOTAL COM SUPERÁVIT (XIV) = (XII + XIII)	70.342.285,03	70.342.285,03	6.475.417,26	41.832.435,22		11.057.650,71	20.580.446,65		18.139.397,95	0,00
RESERVA DO RPPS										

RREO-Anexo 01 | Tabela 1.0 - Balanço Orçamentário

Receitas Intra Orçamentárias	Estágios da Receita Intra-Orçamentária						
	PREVISÃO INICIAL	PREVISÃO ATUALIZADA (a)	RECEITAS REALIZADAS				SALDO (a-c)
			No Bimestre (b)	% (b/a)	Até o Bimestre (c)	% (c/a)	
Receitas Intra Orçamentárias	-	-	-	-	-	-	-
RECEITAS (INTRA-ORÇAMENTÁRIAS) (II)	0,00	0,00	0,00	0,00	0,00	0,00	0,00
RECEITAS CORRENTES	0,00	0,00	0,00	0,00	0,00	0,00	0,00
IMPOSTOS, TAXAS E CONTRIBUIÇÕES DE MELHORIA	0,00	0,00	0,00	0,00	0,00	0,00	0,00
Impostos							
Taxas							
Contribuição de Melhoria							
CONTRIBUIÇÕES	0,00	0,00	0,00	0,00	0,00	0,00	0,00
Contribuições Sociais							
Contribuições Econômicas							
Contribuições para Entidades Privadas de Serviço Social e de Formação Profissional							
Contribuição para o Custeio do Serviço de Iluminação Pública							
RECEITA PATRIMONIAL	0,00	0,00	0,00	0,00	0,00	0,00	0,00
Exploração do Patrimônio Imobiliário do Estado							
Valores Mobiliários							
Delegação de Serviços Públicos Mediante Concessão, Permissão, Autorização ou Licença							

 <p>Sistema de Informações Contábeis e Fiscais do Setor Público Brasileiro TESOURO NACIONAL</p>	Relatório Resumido de Execução Orçamentária
	Prefeitura Municipal de Amélia Rodrigues - BA (Poder Executivo)
	Orçamentos Fiscal e da Seguridade Social
	CNPJ:
	Exercício: 2020
	Período de referência: 2º bimestre

Receitas Intra Orçamentárias	PREVISÃO INICIAL	PREVISÃO ATUALIZADA (a)	Estágios da Receita Intra-Orçamentária				SALDO (a-c)
			RECEITAS REALIZADAS				
			No Bimestre (b)	% (b/a)	Até o Bimestre (c)	% (c/a)	
Exploração de Recursos Naturais							
Exploração do Patrimônio Intangível							
Cessão de Direitos							
Demais Receitas Patrimoniais							
RECEITA AGROPECUÁRIA							
RECEITA INDUSTRIAL							
RECEITA DE SERVIÇOS	0,00	0,00	0,00		0,00		0,00
Serviços Administrativos e Comerciais Gerais							
Serviços e Atividades Referentes à Navegação e ao Transporte							
Serviços e Atividades Referentes à Saúde							
Serviços e Atividades Financeiras							
Outros Serviços							
TRANSFERÊNCIAS CORRENTES	0,00	0,00	0,00		0,00		0,00
Transferências da União e de suas Entidades							
Transferências dos Estados e do Distrito Federal e de suas Entidades							
Transferências dos Municípios e de suas Entidades							
Transferências de Instituições Privadas							
Transferências de Outras Instituições Públicas							
Transferências do Exterior							
Transferências de Pessoas Físicas							
Transferências Provenientes de Depósitos Não Identificados							
OUTRAS RECEITAS CORRENTES	0,00	0,00	0,00		0,00		0,00
Multas Administrativas, Contratuais e Judiciais							
Indenizações, Restituições e Ressarcimentos							
Bens, Direitos e Valores Incorporados ao Patrimônio Público							
Demais Receitas Correntes							
RECEITAS DE CAPITAL	0,00	0,00	0,00		0,00		0,00
OPERAÇÕES DE CRÉDITO	0,00	0,00	0,00		0,00		0,00
Operações de Crédito - Mercado Interno							
Operações de Crédito - Mercado Externo							
ALIENAÇÃO DE BENS	0,00	0,00	0,00		0,00		0,00
Alienação de Bens Móveis							
Alienação de Bens Imóveis							
Alienação de Bens Intangíveis							
AMORTIZAÇÕES DE EMPRÉSTIMOS							
TRANSFERÊNCIAS DE CAPITAL	0,00	0,00	0,00		0,00		0,00
Transferências da União e de suas Entidades							
Transferências dos Estados e do Distrito Federal e de suas Entidades							
Transferências dos Municípios e de suas Entidades							
Transferências de Instituições Privadas							
Transferências de Outras Instituições Públicas							
Transferências do Exterior							
Transferências de Pessoas Físicas							
Transferências Provenientes de Depósitos Não Identificados							
OUTRAS RECEITAS DE CAPITAL	0,00	0,00	0,00		0,00		0,00
Integralização do Capital Social							


 <p>Sistema de Informações Contábeis e Fiscais do Setor Público Brasileiro TESOURO NACIONAL</p>	Relatório Resumido de Execução Orçamentária
	Prefeitura Municipal de Amélia Rodrigues - BA (Poder Executivo)
	Orçamentos Fiscal e da Seguridade Social
	CNPJ:
	Exercício: 2020
	Período de referência: 2º bimestre

Receitas Intra Orçamentárias	Estágios da Receita Intra-Orçamentária						SALDO (a-c)
	PREVISÃO INICIAL	PREVISÃO ATUALIZADA (a)	RECEITAS REALIZADAS				
			No Bimestre (b)	% (b/a)	Até o Bimestre (c)	% (c/a)	
Remuneração das Disponibilidades do Tesouro							
Resgate de Títulos do Tesouro							
Demais Receitas de Capital							

RREO-Anexo 01 | Tabela 1.0 - Balanço Orçamentário

Despesas Intra Orçamentárias	Estágios da Despesa Intra-Orçamentária									
	DOTAÇÃO INICIAL (d)	DOTAÇÃO ATUALIZADA (e)	DESPESAS EMPENHADAS NO BIMESTRE	DESPESAS EMPENHADAS ATÉ O BIMESTRE (f)	SALDO (g) = (e-f)	DESPESAS LIQUIDADAS NO BIMESTRE	DESPESAS LIQUIDADAS ATÉ O BIMESTRE (h)	SALDO (i) = (e-h)	DESPESAS PAGAS ATÉ O BIMESTRE (j)	INSCRITAS EM RESTOS A PAGAR NÃO PROCESSADOS (k)
Despesas Intra Orçamentárias	-	-	-	-	-	-	-	-	-	-
DESPESAS (INTRA-ORÇAMENTÁRIAS) (IX)	0,00	0,00	0,00	0,00	0,00	0,00	0,00	0,00	0,00	0,00
DESPESAS CORRENTES	0,00	0,00	0,00	0,00	0,00	0,00	0,00	0,00	0,00	0,00
PESSOAL E ENCARGOS SOCIAIS										
JUROS E ENCARGOS DA DÍVIDA										
OUTRAS DESPESAS CORRENTES										
DESPESAS DE CAPITAL	0,00	0,00	0,00	0,00	0,00	0,00	0,00	0,00	0,00	0,00
INVESTIMENTOS										
INVERSÕES FINANCEIRAS										
AMORTIZAÇÃO DA DÍVIDA										
RESERVA DE CONTINGÊNCIA										

(RREO) ANEXO 2 – DEMONST. DA EXECUÇÃO DAS DESPESAS POR FUNÇÃO/SUBFUNÇÃO (2º BIMESTRE/2020) *

 <p>Sistema de Informações Contábeis e Fiscais do Setor Público Brasileiro TESOURO NACIONAL</p>	Relatório Resumido de Execução Orçamentária
	Prefeitura Municipal de Amélia Rodrigues - BA (Poder Executivo)
	Orçamentos Fiscal e da Seguridade Social
	CNPJ:
	Exercício: 2020
Período de referência: 2º bimestre	

RREO-Anexo 02 | Tabela 2.0 - Demonstrativo da Execução das Despesas por Função/Subfunção | Total das Despesas Exceto Intra-Orçamentárias

Função/Subfunção	Execução da Despesa										
	DOTAÇÃO INICIAL	DOTAÇÃO ATUALIZADA (a)	DESPESAS EMPENHADAS NO BIMESTRE	DESPESAS EMPENHADAS ATÉ O BIMESTRE (b)	% (b/total b)	SALDO (c) = (a-b)	DESPESAS LIQUIDADAS NO BIMESTRE	DESPESAS LIQUIDADAS ATÉ O BIMESTRE (d)	% (d/total d)	SALDO (e) = (a-d)	INSCRITAS EM RESTOS A PAGAR NÃO PROCESSADOS (f)
DESPESAS (EXCETO INTRA-ORÇAMENTÁRIAS) (1)	70.342.285,03	70.342.285,03	6.475.417,26	41.832.435,22	100,00	28.509.849,81	11.057.650,71	19.059.349,50	100,00	51.282.935,53	0,00
Legislativa	2.520.000,00	2.520.000,00	2.190.218,02	2.190.218,02	5,24	329.781,98	725.460,72	725.460,72	3,81	1.794.539,28	0,00
Ação Legislativa	2.520.000,00	2.520.000,00	2.190.218,02	2.190.218,02	5,24	329.781,98	725.460,72	725.460,72	3,81	1.794.539,28	0,00
Controle Externo					0,00	0,00			0,00	0,00	
FU01 - Administração Geral					0,00	0,00			0,00	0,00	
FU01 - Demais Subfunções					0,00	0,00			0,00	0,00	
Judiciária	380.878,00	300.878,00	0,00	140.983,35	0,34	159.894,65	44.137,78	105.500,80	0,55	195.377,20	0,00
Ação Judiciária	380.878,00	300.878,00	0,00	140.983,35	0,34	159.894,65	44.137,78	105.500,80	0,55	195.377,20	0,00
Defesa do Interesse Público no Processo Judiciário					0,00	0,00			0,00	0,00	
FU02 - Administração Geral					0,00	0,00			0,00	0,00	
FU02 - Demais Subfunções					0,00	0,00			0,00	0,00	
Essencial à Justiça	0,00	0,00	0,00	0,00	0,00	0,00	0,00	0,00	0,00	0,00	0,00
Defesa da Ordem Jurídica					0,00	0,00			0,00	0,00	0,00
Representação Judicial e Extrajudicial					0,00	0,00			0,00	0,00	0,00
FU03 - Administração Geral					0,00	0,00			0,00	0,00	0,00
FU03 - Demais Subfunções					0,00	0,00			0,00	0,00	0,00
Administração	9.072.295,76	9.435.295,76	1.887.473,86	8.000.069,29	19,12	1.435.226,47	1.773.942,37	3.594.383,15	18,86	5.840.912,61	0,00
Planejamento e Orçamento					0,00	0,00			0,00	0,00	
FU04 - Administração Geral	7.019.149,76	7.565.149,76	1.295.785,86	6.333.691,89	15,14	1.231.457,87	1.490.600,76	3.087.557,95	16,20	4.477.591,81	
Administração Financeira	1.740.804,00	1.604.804,00	591.688,00	1.533.877,40	3,67	70.926,60	247.928,43	430.631,40	2,26	1.174.172,60	
Controle Interno	290.342,00	243.342,00		132.500,00	0,32	110.842,00	35.413,18	76.193,80	0,40	167.148,20	
Normatização e Fiscalização					0,00	0,00			0,00	0,00	
Tecnologia da Informação					0,00	0,00			0,00	0,00	
Ordenamento Territorial					0,00	0,00			0,00	0,00	
Formação de Recursos Humanos					0,00	0,00			0,00	0,00	
Administração de Receitas					0,00	0,00			0,00	0,00	
Administração de Concessões					0,00	0,00			0,00	0,00	
Comunicação Social					0,00	0,00			0,00	0,00	
FU04 - Demais Subfunções	22.000,00	22.000,00			0,00	22.000,00			0,00	22.000,00	
Defesa Nacional	0,00	0,00	0,00	0,00	0,00	0,00	0,00	0,00	0,00	0,00	0,00
Defesa Aérea					0,00	0,00			0,00	0,00	
Defesa Naval					0,00	0,00			0,00	0,00	
Defesa Terrestre					0,00	0,00			0,00	0,00	
FU05 - Administração Geral					0,00	0,00			0,00	0,00	
FU05 - Demais Subfunções					0,00	0,00			0,00	0,00	
Segurança Pública	38.300,00	38.300,00	0,00	0,00	0,00	38.300,00	0,00	0,00	0,00	38.300,00	0,00
Policciamento					0,00	0,00			0,00	0,00	
Defesa Civil					0,00	0,00			0,00	0,00	
Informação e Inteligência					0,00	0,00			0,00	0,00	
FU06 - Administração Geral	38.300,00	38.300,00			0,00	38.300,00			0,00	38.300,00	
FU06 - Demais Subfunções					0,00	0,00			0,00	0,00	
Relações Exteriores	0,00	0,00	0,00	0,00	0,00	0,00	0,00	0,00	0,00	0,00	0,00
Relações Diplomáticas					0,00	0,00			0,00	0,00	
Cooperação Internacional					0,00	0,00			0,00	0,00	
FU07 - Administração Geral					0,00	0,00			0,00	0,00	
FU07 - Demais Subfunções					0,00	0,00			0,00	0,00	
Assistência Social	2.157.370,18	2.536.570,18	12.763,60	1.939.074,69	4,64	597.495,49	302.560,68	550.508,16	2,89	1.986.062,02	0,00
Assistência ao Idoso					0,00	0,00			0,00	0,00	
Assistência ao Portador de Deficiência					0,00	0,00			0,00	0,00	
Assistência à Criança e ao Adolescente	351.260,00	306.490,00		245.302,80	0,59	61.187,20	97.214,75	143.334,50	0,75	163.155,50	
Assistência Comunitária	913.998,00	1.073.968,00	22.733,70	780.402,68	1,87	293.565,32	94.092,01	168.890,17	0,89	905.077,83	



Relatório Resumido de Execução Orçamentária
Prefeitura Municipal de Amélia Rodrigues - BA (Poder Executivo)
Orçamentos Fiscal e da Seguridade Social
CNPJ:
Exercício: 2020
Período de referência: 2º bimestre

Função/Subfunção	Execução da Despesa										
	DOTAÇÃO INICIAL	DOTAÇÃO ATUALIZADA (a)	DESPESAS EMPENHADAS NO BIMESTRE	DESPESAS EMPENHADAS ATÉ O BIMESTRE (b)	%(b/total b)	SALDO (c) = (a-b)	DESPESAS LIQUIDADAS NO BIMESTRE	DESPESAS LIQUIDADAS ATÉ O BIMESTRE (d)	%(d/total d)	SALDO (e) = (c-d)	INSCRITAS EM RESTOS A PAGAR NÃO PROCESSADOS (f)
FU08 - Administração Geral	892.112,18	1.156.112,18	-9.970,10	913.369,21	2,18	242.742,97	111.253,92	238.283,49	1,25	917.828,69	
FU08 - Demais Subfunções											
Previdência Social	0,00	0,00	0,00	0,00	0,00	0,00	0,00	0,00	0,00	0,00	0,00
Previdência Básica											
Previdência do Regime Estatutário											
Previdência Complementar											
Previdência Especial											
FU09 - Administração Geral											
FU09 - Demais Subfunções											
Saúde	14.368.037,35	14.368.037,35	1.026.791,24	9.978.846,60	23,85	4.389.190,75	2.617.704,20	4.503.103,07	23,63	9.864.934,28	0,00
Atenção Básica	5.076.692,43	4.896.284,09	233.146,95	3.732.958,67	8,92	1.163.325,42	1.251.038,51	2.050.062,35	10,76	2.846.221,74	
Assistência Hospitalar e Ambulatorial	5.370.534,00	5.394.126,00	646.633,35	3.626.132,28	8,67	1.767.993,72	991.774,23	1.768.802,44	9,28	3.626.323,56	
Suporte Profilático e Terapêutico	185.851,00	270.851,00	110.000,00	253.186,11	0,61	17.664,89	0,00	28.088,70	0,15	242.762,30	
Vigilância Sanitária	16.040,00	16.040,00			0,00	16.040,00			0,00	16.040,00	
Vigilância Epidemiológica	726.873,00	918.300,00		776.428,84	1,86	141.871,16	137.646,03	265.718,55	1,39	652.581,45	
Alimentação e Nutrição					0,00	0,00			0,00	0,00	
FU10 - Administração Geral	1.994.618,35	1.875.007,69	37.010,94	1.590.140,70	3,80	284.866,99	237.245,43	390.431,03	2,05	1.484.576,66	
FU10 - Demais Subfunções	997.428,57	997.428,57			0,00	997.428,57			0,00	997.428,57	
Trabalho	0,00	0,00	0,00	0,00	0,00	0,00	0,00	0,00	0,00	0,00	0,00
Proteção e Benefícios ao Trabalhador											
Relações de Trabalho											
Empregabilidade											
Fomento ao Trabalho											
FU11 - Administração Geral											
FU11 - Demais Subfunções											
Educação	25.815.985,31	25.865.985,31	620.764,45	14.899.652,01	35,62	10.966.333,30	4.602.662,49	7.151.362,02	37,52	18.714.623,29	0,00
Ensino Fundamental	17.330.816,00	17.305.051,10	571.438,85	9.841.113,10	23,53	7.463.938,00	3.521.542,26	5.399.304,41	28,33	11.905.746,69	
Ensino Médio					0,00	0,00			0,00	0,00	
Ensino Profissional					0,00	0,00			0,00	0,00	
Ensino Superior	11.000,00	11.000,00			0,00	11.000,00			0,00	11.000,00	
Educação Infantil	3.937.743,85	3.307.395,66	2.000,00	1.879.491,57	4,49	1.427.904,09	384.089,23	626.209,25	3,29	2.681.186,41	
Educação de Jovens e Adultos	93.823,00	225.823,00	44.000,00	149.134,50	0,36	76.688,50	42.000,00	83.360,00	0,44	142.463,00	
Educação Especial	50.750,00	50.750,00			0,00	50.750,00			0,00	50.750,00	
Educação Básica	1.130.575,46	1.529.403,46		520.324,53	1,24	1.008.078,93	52.370,45	98.804,95	0,52	1.429.598,51	
FU12 - Administração Geral	2.446.393,00	2.520.678,09	3.325,60	1.812.725,39	4,33	707.952,70	504.286,01	795.172,95	4,17	1.725.505,14	
FU12 - Demais Subfunções	814.884,00	916.884,00		696.862,92	1,67	220.021,08	97.474,54	148.510,46	0,78	768.373,54	
Cultura	1.518.575,00	773.975,00	100.191,80	506.210,00	1,21	267.765,00	266.795,04	455.047,11	2,39	318.927,89	0,00
Patrimônio Histórico Artístico e Arqueológico					0,00	0,00			0,00	0,00	
Divulgação Cultural	1.222.540,00	322.040,00	65.381,80	257.500,00	0,62	64.540,00	197.500,00	229.500,00	1,29	92.540,00	
FU13 - Administração Geral	296.035,00	451.935,00	34.810,00	248.710,00	0,59	203.225,00	69.295,04	225.547,11	1,18	226.387,89	
FU13 - Demais Subfunções					0,00	0,00			0,00	0,00	
Direitos da Cidadania	0,00	0,00	0,00	0,00	0,00	0,00	0,00	0,00	0,00	0,00	0,00
Custódia e Reintegração Social					0,00	0,00			0,00	0,00	
Direitos Individuais Coletivos e Difusos					0,00	0,00			0,00	0,00	
Assistência aos Povos Indígenas					0,00	0,00			0,00	0,00	
FU14 - Administração Geral					0,00	0,00			0,00	0,00	
FU14 - Demais Subfunções					0,00	0,00			0,00	0,00	
Urbanismo	8.103.864,24	7.388.211,34	354.487,79	1.125.860,97	2,69	6.262.360,97	56.281,84	120.187,63	0,63	7.268.083,71	0,00
Infra-Estrutura Urbana	4.681.103,43	4.716.597,43	34.398,49	279.410,53	0,67	4.437.586,90	10.000,00	38.845,30	0,20	4.678.152,13	
Serviços Urbanos	3.422.460,81	2.671.213,91	320.069,30	846.450,44	2,02	1.824.763,47	46.281,64	81.312,33	0,43	2.589.901,58	
Transportes Coletivos Urbanos					0,00	0,00			0,00	0,00	
FU15 - Administração Geral					0,00	0,00			0,00	0,00	
FU15 - Demais Subfunções					0,00	0,00			0,00	0,00	
Habituação	84.000,00	84.000,00	0,00	0,00	0,00	84.000,00	0,00	0,00	0,00	84.000,00	0,00
Habituação Rural					0,00	0,00			0,00	0,00	



Relatório Resumido de Execução Orçamentária
Prefeitura Municipal de Amélia Rodrigues - BA (Poder Executivo)
Orçamentos Fiscal e da Seguridade Social
CNPJ:
Exercício: 2020
Período de referência: 2º bimestre

Função/Subfunção	Execução da Despesa										
	DOTAÇÃO INICIAL	DOTAÇÃO ATUALIZADA (a)	DESPESAS EMPENHADAS NO BIMESTRE	DESPESAS EMPENHADAS ATÉ O BIMESTRE (b)	% (b/total b)	SALDO (c) = (a-b)	DESPESAS LIQUIDADAS NO BIMESTRE	DESPESAS LIQUIDADAS ATÉ O BIMESTRE (d)	% (d/total d)	SALDO (e) = (c-d)	INSCRITAS EM RESTOS A PAGAR NÃO PROCESSADOS (f)
Habituação Urbana	20.000,00	20.000,00			0,00	20.000,00			0,00	20.000,00	
FU16 - Administração Geral					0,00	0,00			0,00	0,00	
FU16 - Demais Subfunções	64.000,00	64.000,00			0,00	64.000,00			0,00	64.000,00	
Saneamento	325.925,00	325.925,00	0,00	157.291,46	0,38	168.633,54	19.481,55	33.471,55	0,18	292.453,45	0,00
Saneamento Básico Rural					0,00	0,00			0,00	0,00	
Saneamento Básico Urbano	40.000,00	40.000,00			0,00	40.000,00			0,00	40.000,00	
FU17 - Administração Geral					0,00	0,00			0,00	0,00	
FU17 - Demais Subfunções	285.925,00	285.925,00		157.291,46	0,38	128.633,54	19.481,55	33.471,55	0,18	252.453,45	
Gestão Ambiental	94.000,00	109.000,00	0,00	22.480,00	0,05	86.520,00	6.190,00	12.380,00	0,06	96.620,00	0,00
Preservação e Conservação Ambiental					0,00	0,00			0,00	0,00	
Controle Ambiental					0,00	0,00			0,00	0,00	
Recuperação de Áreas Degradadas					0,00	0,00			0,00	0,00	
Recursos Hídricos					0,00	0,00			0,00	0,00	
Meteorologia					0,00	0,00			0,00	0,00	
FU18 - Administração Geral					0,00	0,00			0,00	0,00	
FU18 - Demais Subfunções					0,00	0,00			0,00	0,00	
Ciência e Tecnologia	0,00	0,00	0,00	0,00	0,00	0,00	0,00	0,00	0,00	0,00	0,00
Desenvolvimento Científico					0,00	0,00			0,00	0,00	
Desenvolvimento Tecnológico e Engenharia					0,00	0,00			0,00	0,00	
Difusão do Conhecimento Científico e Tecnológico					0,00	0,00			0,00	0,00	
FU19 - Administração Geral					0,00	0,00			0,00	0,00	
FU19 - Demais Subfunções					0,00	0,00			0,00	0,00	
Agricultura	740.408,00	1.209.839,30	13.000,00	920.806,32	2,20	289.032,98	132.690,79	272.824,54	1,43	937.014,76	0,00
Abastecimento	10.000,00	10.000,00			0,00	10.000,00			0,00	10.000,00	
Extensão Rural	20.500,00	20.500,00			0,00	20.500,00			0,00	20.500,00	
Irrigação	25.000,00	50.431,30		30.431,30	0,07	20.000,00			0,00	50.431,30	
Promoção da Produção Agropecuária					0,00	0,00		30.431,30	0,16	-30.431,30	
Defesa Agropecuária					0,00	0,00			0,00	0,00	
FU20 - Administração Geral	684.908,00	1.128.908,00	13.000,00	890.375,02	2,13	238.532,98	132.690,79	242.393,24	1,27	886.514,76	
FU20 - Demais Subfunções					0,00	0,00			0,00	0,00	
Organização Agrária	0,00	0,00	0,00	0,00	0,00	0,00	0,00	0,00	0,00	0,00	0,00
Reforma Agrária					0,00	0,00			0,00	0,00	
Colonização					0,00	0,00			0,00	0,00	
FU21 - Administração Geral					0,00	0,00			0,00	0,00	
FU21 - Demais Subfunções					0,00	0,00			0,00	0,00	
Indústria	598.000,00	598.000,00	0,00	30.000,00	0,07	568.000,00	17.382,00	17.382,00	0,09	580.618,00	0,00
Promoção Industrial					0,00	0,00			0,00	0,00	
Produção Industrial					0,00	0,00			0,00	0,00	
Mineração					0,00	0,00			0,00	0,00	
Propriedade Industrial					0,00	0,00			0,00	0,00	
Normalização e Qualidade					0,00	0,00			0,00	0,00	
FU22 - Administração Geral				30.000,00	0,07	568.000,00	17.382,00	17.382,00	0,09	580.618,00	
FU22 - Demais Subfunções	598.000,00	598.000,00	0,00	0,00	0,00	0,00	0,00	0,00	0,00	0,00	0,00
Comércio e Serviços	0,00	0,00	0,00	0,00	0,00	0,00	0,00	0,00	0,00	0,00	0,00
Promoção Comercial					0,00	0,00			0,00	0,00	
Comercialização					0,00	0,00			0,00	0,00	
Comércio Exterior					0,00	0,00			0,00	0,00	
Serviços Financeiros					0,00	0,00			0,00	0,00	
Turismo					0,00	0,00			0,00	0,00	
FU23 - Administração Geral					0,00	0,00			0,00	0,00	
FU23 - Demais Subfunções					0,00	0,00			0,00	0,00	
Comunicações	0,00	0,00	0,00	0,00	0,00	0,00	0,00	0,00	0,00	0,00	0,00
Comunicações Postais					0,00	0,00			0,00	0,00	
Telecomunicações					0,00	0,00			0,00	0,00	
FU24 - Administração Geral					0,00	0,00			0,00	0,00	




Relatório Resumido de Execução Orçamentária
Prefeitura Municipal de Amélia Rodrigues - BA (Poder Executivo)
Orçamentos Fiscal e da Seguridade Social
CNPJ:
Exercício: 2020
Período de referência: 2º bimestre

Função/Subfunção	Execução da Despesa										
	DOTAÇÃO INICIAL	DOTAÇÃO ATUALIZADA (a)	DESPESAS EMPENHADAS NO BIMESTRE	DESPESAS EMPENHADAS ATÉ O BIMESTRE (b)	%(b/total b)	SALDO (c) = (a-b)	DESPESAS LIQUIDADAS NO BIMESTRE	DESPESAS LIQUIDADAS ATÉ O BIMESTRE (d)	%(d/total d)	SALDO (e) = (a-d)	INSCRITAS EM RESTOS A PAGAR NÃO PROCESSADOS (f)
FU24 - Demais Subfunções						0,00	0,00			0,00	0,00
Energia	0,00	0,00	0,00	0,00	0,00	0,00	0,00	0,00	0,00	0,00	0,00
Conservação de Energia						0,00	0,00	0,00	0,00	0,00	0,00
Energia Elétrica						0,00	0,00	0,00	0,00	0,00	0,00
Combustíveis Minerais						0,00	0,00	0,00	0,00	0,00	0,00
Biocombustíveis						0,00	0,00	0,00	0,00	0,00	0,00
FU25 - Administração Geral						0,00	0,00	0,00	0,00	0,00	0,00
FU25 - Demais Subfunções						0,00	0,00	0,00	0,00	0,00	0,00
Transporte	434.242,20	371.892,20	-90.000,00	220.566,01	0,53	151.326,19	0,00	6.000,00	0,03	365.892,20	0,00
Transporte Aéreo						0,00	0,00			0,00	0,00
Transporte Rodoviário	434.242,20	371.892,20	-90.000,00	220.566,01	0,53	151.326,19		6.000,00	0,03	365.892,20	0,00
Transporte Ferroviário						0,00	0,00			0,00	0,00
Transporte Hidroviário						0,00	0,00			0,00	0,00
Transportes Especiais						0,00	0,00			0,00	0,00
FU26 - Administração Geral						0,00	0,00			0,00	0,00
FU26 - Demais Subfunções						0,00	0,00			0,00	0,00
Desporto e Lazer	2.357.260,00	2.326.366,00	27.438,50	97.438,50	0,23	2.228.927,50	77.438,50	77.438,50	0,41	2.248.927,50	0,00
Desporto de Rendimento						0,00	0,00			0,00	0,00
Desporto Comunitário	226.010,00	226.010,00		20.000,00	0,05	206.010,00			0,00	226.010,00	0,00
Lazer						0,00	0,00			0,00	0,00
FU27 - Administração Geral						0,00	0,00			0,00	0,00
FU27 - Demais Subfunções						0,00	0,00			0,00	0,00
Encargos Especiais	2.131.250,00	2.100.356,00	27.438,50	77.438,50	0,19	2.022.917,50	77.438,50	77.438,50	0,41	2.022.917,50	0,00
Refinanciamento da Dívida Interna	1.413.443,99	1.770.009,59	332.308,00	1.602.938,00	3,83	167.071,59	414.922,95	1.434.330,25	7,53	335.679,34	0,00
Refinanciamento da Dívida Externa						0,00	0,00			0,00	0,00
Serviço da Dívida Interna						0,00	0,00			0,00	0,00
Serviço da Dívida Externa						0,00	0,00			0,00	0,00
Transferências						0,00	0,00			0,00	0,00
Outros Encargos Especiais	1.413.443,99	1.770.009,59	332.308,00	1.602.938,00	3,83	167.071,59	414.922,95	1.434.330,25	7,53	335.679,34	0,00
Transferências para a Educação Básica						0,00	0,00			0,00	0,00
FU28 - Demais Subfunções						0,00	0,00			0,00	0,00
Reserva de Contingência	320.000,00	320.000,00				320.000,00				320.000,00	0,00
DESPESAS (INTRA-ORÇAMENTÁRIAS) (II)						0,00	0,00			0,00	0,00
TOTAL (III) = (I + II)	70.342.285,03	70.342.285,03	6.475.417,26	41.832.435,22	100,00	28.509.849,81	11.057.650,71	19.059.349,50	100,00	51.282.935,53	0,00

RREO-Anexo 02 | Tabela 2.0 - Demonstrativo da Execução das Despesas por Função/Subfunção | Total de Despesas

Função/Subfunção - Intra	Execução da Despesa - Intra										
	DOTAÇÃO INICIAL	DOTAÇÃO ATUALIZADA (a)	DESPESAS EMPENHADAS NO BIMESTRE	DESPESAS EMPENHADAS ATÉ O BIMESTRE (b)	%(b/III b)	SALDO (c) = (a-b)	DESPESAS LIQUIDADAS NO BIMESTRE	DESPESAS LIQUIDADAS ATÉ O BIMESTRE (d)	%(d/III d)	SALDO (e) = (a-d)	INSCRITAS EM RESTOS A PAGAR NÃO PROCESSADOS (f)
DESPESAS (INTRA-ORÇAMENTÁRIAS) (II)	0,00	0,00	0,00	0,00	0,00	0,00	0,00	0,00	0,00	0,00	0,00
Legislativa	0,00	0,00	0,00	0,00	0,00	0,00	0,00	0,00	0,00	0,00	0,00
Ação Legislativa											
Controle Externo											
FU01 - Administração Geral											
FU01 - Demais Subfunções											
Judiciária	0,00	0,00	0,00	0,00	0,00	0,00	0,00	0,00	0,00	0,00	0,00
Ação Judiciária											
Defesa do Interesse Público no Processo Judiciário											
FU02 - Administração Geral											
FU02 - Demais Subfunções											
Essencial à Justiça	0,00	0,00	0,00	0,00	0,00	0,00	0,00	0,00	0,00	0,00	0,00
Defesa da Ordem Jurídica											

 <p>Sistema de Informações Contábeis e Fiscais do Setor Público Brasileiro TESOURO NACIONAL</p>	Relatório Resumido de Execução Orçamentária
	Prefeitura Municipal de Amélia Rodrigues - BA (Poder Executivo)
	Orçamentos Fiscal e da Seguridade Social
	CNPJ:
	Exercício: 2020
	Período de referência: 2º bimestre

Função/Subfunção - Intra	DOTAÇÃO INICIAL	DOTAÇÃO ATUALIZADA (a)	DESPESAS EMPENHADAS NO BIMESTRE	DESPESAS EMPENHADAS ATÉ O BIMESTRE (b)	Execução da Despesa - Intra						
					%(b/III b)	SALDO (c) = (a-b)	DESPESAS LIQUIDADAS NO BIMESTRE	DESPESAS LIQUIDADAS ATÉ O BIMESTRE (d)	%(d/III d)	SALDO (e) = (a-d)	INSCRITAS EM RESTOS A PAGAR NÃO PROCESSADOS (f)
Representação Judicial e Extrajudicial											
FU03 - Administração Geral											
FU03 - Demais Subfunções											
Administração	0,00	0,00	0,00	0,00		0,00	0,00	0,00	0,00	0,00	0,00
Planejamento e Orçamento											
FU04 - Administração Geral											
Administração Financeira											
Controle Interno											
Normatização e Fiscalização											
Tecnologia da Informação											
Ordenamento Territorial											
Formação de Recursos Humanos											
Administração de Receitas											
Administração de Concessões											
Comunicação Social											
FU04 - Demais Subfunções											
Defesa Nacional	0,00	0,00	0,00	0,00		0,00	0,00	0,00	0,00	0,00	0,00
Defesa Aérea											
Defesa Naval											
Defesa Terrestre											
FU05 - Administração Geral											
FU05 - Demais Subfunções											
Segurança Pública	0,00	0,00	0,00	0,00		0,00	0,00	0,00	0,00	0,00	0,00
Policciamento											
Defesa Civil											
Informação e Inteligência											
FU06 - Administração Geral											
FU06 - Demais Subfunções											
Relações Exteriores	0,00	0,00	0,00	0,00		0,00	0,00	0,00	0,00	0,00	0,00
Relações Diplomáticas											
Cooperação Internacional											
FU07 - Administração Geral											
FU07 - Demais Subfunções											
Assistência Social	0,00	0,00	0,00	0,00		0,00	0,00	0,00	0,00	0,00	0,00
Assistência ao Idoso											
Assistência ao Portador de Deficiência											
Assistência à Criança e ao Adolescente											
Assistência Comunitária											
FU08 - Administração Geral											
FU08 - Demais Subfunções											
Previdência Social	0,00	0,00	0,00	0,00		0,00	0,00	0,00	0,00	0,00	0,00
Previdência Básica											
Previdência do Regime Estatutário											
Previdência Complementar											
Previdência Especial											
FU09 - Administração Geral											
FU09 - Demais Subfunções											
Saúde	0,00	0,00	0,00	0,00		0,00	0,00	0,00	0,00	0,00	0,00
Atenção Básica											
Assistência Hospitalar e Ambulatorial											
Supporte Profilático e Terapêutico											
Vigilância Sanitária											
Vigilância Epidemiológica											
Alimentação e Nutrição											
FU10 - Administração Geral											




Relatório Resumido de Execução Orçamentária
Prefeitura Municipal de Amélia Rodrigues - BA (Poder Executivo)
Orçamentos Fiscal e da Seguridade Social
CNPJ:
Exercício: 2020
Período de referência: 2º bimestre

Função/Subfunção - Intra	DOTAÇÃO INICIAL	DOTAÇÃO ATUALIZADA (a)	DESPESAS EMPENHADAS NO BIMESTRE	DESPESAS EMPENHADAS ATÉ O BIMESTRE (b)	Execução da Despesa - Intra						
					%(b/III b)	SALDO (c) = (a-b)	DESPESAS LIQUIDADAS NO BIMESTRE	DESPESAS LIQUIDADAS ATÉ O BIMESTRE (d)	%(d/III d)	SALDO (e) = (a-d)	INSCRITAS EM RESTOS A PAGAR NÃO PROCESSADOS (f)
FU10 - Demais Subfunções											
Trabalho	0,00	0,00	0,00	0,00		0,00	0,00	0,00	0,00	0,00	0,00
Proteção e Benefícios ao Trabalhador											
Relações de Trabalho											
Empregabilidade											
Fomento ao Trabalho											
FU11 - Administração Geral											
FU11 - Demais Subfunções											
Educação	0,00	0,00	0,00	0,00		0,00	0,00	0,00	0,00	0,00	0,00
Ensino Fundamental											
Ensino Médio											
Ensino Profissional											
Ensino Superior											
Educação Infantil											
Educação de Jovens e Adultos											
Educação Especial											
Educação Básica											
FU12 - Administração Geral											
FU12 - Demais Subfunções											
Cultura	0,00	0,00	0,00	0,00		0,00	0,00	0,00	0,00	0,00	0,00
Patrimônio Histórico Artístico e Arqueológico											
Difusão Cultural											
FU13 - Administração Geral											
FU13 - Demais Subfunções											
Direitos da Cidadania	0,00	0,00	0,00	0,00		0,00	0,00	0,00	0,00	0,00	0,00
Custódia e Reintegração Social											
Direitos Individuais Coletivos e Difusos											
Assistência aos Povos Indígenas											
FU14 - Administração Geral											
FU14 - Demais Subfunções											
Urbanismo	0,00	0,00	0,00	0,00		0,00	0,00	0,00	0,00	0,00	0,00
Infra-Estrutura Urbana											
Serviços Urbanos											
Transportes Coletivos Urbanos											
FU15 - Administração Geral											
FU15 - Demais Subfunções											
Habituação	0,00	0,00	0,00	0,00		0,00	0,00	0,00	0,00	0,00	0,00
Habituação Rural											
Habituação Urbana											
FU16 - Administração Geral											
FU16 - Demais Subfunções											
Saneamento	0,00	0,00	0,00	0,00		0,00	0,00	0,00	0,00	0,00	0,00
Saneamento Básico Rural											
Saneamento Básico Urbano											
FU17 - Administração Geral											
FU17 - Demais Subfunções											
Gestão Ambiental	0,00	0,00	0,00	0,00		0,00	0,00	0,00	0,00	0,00	0,00
Preservação e Conservação Ambiental											
Controle Ambiental											
Recuperação de Áreas Degradadas											
Recursos Hídricos											
Meteorologia											
FU18 - Administração Geral											
FU18 - Demais Subfunções											
Ciência e Tecnologia	0,00	0,00	0,00	0,00		0,00	0,00	0,00	0,00	0,00	0,00




Relatório Resumido de Execução Orçamentária
Prefeitura Municipal de Amélia Rodrigues - BA (Poder Executivo)
Orçamentos Fiscal e da Seguridade Social
CNPJ:
Exercício: 2020
Período de referência: 2º bimestre

Função/Subfunção - Intra	DOTAÇÃO INICIAL	DOTAÇÃO ATUALIZADA (a)	DESPESAS EMPENHADAS NO BIMESTRE	DESPESAS EMPENHADAS ATÉ O BIMESTRE (b)	Execução da Despesa - Intra				INSCRITAS EM RESTOS A PAGAR NÃO PROCESSADOS (f)	
					%(b/III b)	SALDO (c) = (a-b)	DESPESAS LIQUIDADAS NO BIMESTRE	DESPESAS LIQUIDADAS ATÉ O BIMESTRE (d)		%(d/III d)
Desenvolvimento Científico										
Desenvolvimento Tecnológico e Engenharia										
Difusão do Conhecimento Científico e Tecnológico										
FU19 - Administração Geral										
FU19 - Demais Subfunções										
Agricultura	0,00	0,00	0,00	0,00	0,00	0,00	0,00	0,00	0,00	0,00
Abastecimento										
Extensão Rural										
Irrigação										
Promoção da Produção Agropecuária										
Defesa Agropecuária										
FU20 - Administração Geral										
FU20 - Demais Subfunções										
Organização Agrária	0,00	0,00	0,00	0,00	0,00	0,00	0,00	0,00	0,00	0,00
Reforma Agrária										
Colonização										
FU21 - Administração Geral										
FU21 - Demais Subfunções										
Indústria	0,00	0,00	0,00	0,00	0,00	0,00	0,00	0,00	0,00	0,00
Promoção Industrial										
Produção Industrial										
Mineração										
Propriedade Industrial										
Normalização e Qualidade										
FU22 - Administração Geral										
FU22 - Demais Subfunções										
Comércio e Serviços	0,00	0,00	0,00	0,00	0,00	0,00	0,00	0,00	0,00	0,00
Promoção Comercial										
Comercialização										
Comércio Exterior										
Serviços Financeiros										
Turismo										
FU23 - Administração Geral										
FU23 - Demais Subfunções										
Comunicações	0,00	0,00	0,00	0,00	0,00	0,00	0,00	0,00	0,00	0,00
Comunicações Postais										
Telecomunicações										
FU24 - Administração Geral										
FU24 - Demais Subfunções										
Energia	0,00	0,00	0,00	0,00	0,00	0,00	0,00	0,00	0,00	0,00
Conservação de Energia										
Energia Elétrica										
Combustíveis Minerais										
Biocombustíveis										
FU25 - Administração Geral										
FU25 - Demais Subfunções										
Transporte	0,00	0,00	0,00	0,00	0,00	0,00	0,00	0,00	0,00	0,00
Transporte Aéreo										
Transporte Rodoviário										
Transporte Ferroviário										
Transporte Hidroviário										
Transportes Especiais										
FU26 - Administração Geral										
FU26 - Demais Subfunções										
Desporto e Lazer	0,00	0,00	0,00	0,00	0,00	0,00	0,00	0,00	0,00	0,00

 <p>Sistema de Informações Contábeis e Fiscais do Setor Público Brasileiro TESOURO NACIONAL</p>	Relatório Resumido de Execução Orçamentária
	Prefeitura Municipal de Amélia Rodrigues - BA (Poder Executivo)
	Orçamentos Fiscal e da Seguridade Social
	CNPJ:
	Exercício: 2020
Período de referência: 2º bimestre	

Função/Subfunção - Intra	Execução da Despesa - Intra										
	DOTAÇÃO INICIAL	DOTAÇÃO ATUALIZADA (a)	DESPESAS EMPENHADAS NO BIMESTRE	DESPESAS EMPENHADAS ATÉ O BIMESTRE (b)	%(b/III b)	SALDO (c) = (a-b)	DESPESAS LIQUIDADAS NO BIMESTRE	DESPESAS LIQUIDADAS ATÉ O BIMESTRE (d)	%(d/III d)	SALDO (e) = (a-d)	INSCRITAS EM RESTOS A PAGAR NÃO PROCESSADOS (f)
Desporto de Rendimento											
Desporto Comunitário											
Lazer											
FU27 - Administração Geral											
FU27 - Demais Subfunções											
Encargos Especiais	0,00	0,00	0,00	0,00		0,00	0,00	0,00		0,00	0,00
Refinanciamento da Dívida Interna											
Refinanciamento da Dívida Externa											
Serviço da Dívida Interna											
Serviço da Dívida Externa											
Transferências											
Outros Encargos Especiais											
Transferências para a Educação Básica											
FU28 - Demais Subfunções											
Reserva de Contingência											


(RREO) ANEXO 3 – DEMONST. DA RECEITA CORRENTE LÍQUIDA (2º BIMESTRE 2020)

 <p>Sistema de Informações Contábeis e Fiscais do Setor Público Brasileiro TESOURO NACIONAL</p>	Relatório Resumido de Execução Orçamentária
	Prefeitura Municipal de Amélia Rodrigues - BA (Poder Executivo)
	Orçamentos Fiscal e da Seguridade Social
	CNPJ:
	Exercício: 2020
	Período de referência: 2º bimestre

RREO-Anexo 03 | Tabela 3.2 - Demonstrativo da Receita Corrente Líquida - Municípios

Especificação	Evolução da Receita Corrente Líquida												TOTAL (ÚLTIMOS 12 MESES)	PREVISÃO ATUALIZADA 2020
	«MR-11»	«MR-10»	«MR-9»	«MR-8»	«MR-7»	«MR-6»	«MR-5»	«MR-4»	«MR-3»	«MR-2»	«MR-1»	«MR»		
RECEITAS CORRENTES (I)	5.130.854,94	4.294.283,20	7.527.504,72	4.361.948,31	4.270.015,10	4.110.285,53	4.715.572,17	8.639.004,28	4.897.449,45	5.597.503,09	4.571.513,06	7.009.208,39	65.125.142,24	65.025.706,12
Impostos, Taxas e Contribuições de Melhoria	577.677,90	353.833,75	585.520,33	448.119,46	420.897,89	324.401,47	377.231,13	614.863,22	520.445,16	346.018,71	539.424,26	518.175,84	5.624.109,63	5.933.830,00
IPTU	16.720,08	26.867,27	176.483,50	44.970,57	45.639,26	45.540,31	21.230,13	56.585,59	22.856,48	29.350,50	17.044,39	18.200,76	317.500,00	317.500,00
ISB	293.183,48	176.049,88	189.805,50	241.429,88	197.912,28	168.264,99	213.595,64	219.376,27	238.095,82	218.520,00	235.802,48	150.496,19	2.542.533,21	2.922.286,00
ITBI	7.800,00	2.154,99	20.570,27	9.845,00	47.773,50	3.800,00	28.860,00	4.950,00	3.400,00	750,00			129.703,76	146.140,00
IRRF	125.535,86	106.668,99	158.739,12	117.037,70	113.226,10	82.801,00	78.038,28	236.920,62	159.175,98	61.949,19	145.990,37	140.297,75	1.536.272,96	1.477.247,00
Outros Impostos, Taxas e Contribuições de Melhoria	132.432,48	42.392,62	39.922,54	31.136,31	16.344,66	24.105,17	36.207,08	96.830,74	96.718,88	34.868,22	140.587,02	200.181,14	891.724,86	1.068.678,00
Contribuições													0,00	0,00
Receita Patrimonial	5.478,07	5.046,37	5.285,41	4.017,51	3.603,15	3.262,69	1.898,28	2.158,79	2.267,54	1.271,46	1.073,51	626,82	35.989,53	115.518,00
Rendimentos de Aplicação Financeira	5.478,07	5.046,37	5.285,41	4.017,51	3.603,15	3.262,69	1.898,28	2.158,79	2.267,54	1.271,46	1.073,51	626,82	35.989,53	115.518,00
Outras Receitas Patrimoniais													0,00	0,00
Receita Agropecuária													0,00	0,00
Receita Industrial													0,00	0,00
Receita de Serviços													0,00	1.040,00
Transferências Correntes	4.540.377,58	3.908.030,34	6.919.976,41	3.909.579,08	3.850.790,88	3.764.918,86	4.302.836,88	8.005.712,82	4.369.278,34	5.226.687,04	4.022.123,48	6.487.979,12	59.288.290,83	57.672.482,00
Cota-Parte do FPM	2.116.403,90	1.667.086,70	2.270.734,82	1.663.426,90	1.450.435,23	1.362.664,51	1.849.330,73	3.152.820,62	1.869.741,06	2.701.692,37	1.570.754,31	1.545.526,94	23.271.588,09	24.926.045,00
Cota-Parte do ICMS	331.143,12	349.861,75	468.710,64	348.324,84	400.552,39	438.188,36	405.088,74	622.338,72	266.286,64	390.245,37	421.179,26	302.719,50	4.744.637,33	4.374.580,00
Cota-Parte do IPVA	72.584,45	105.623,94	96.517,65	88.822,92	126.572,85	96.430,66	40.835,27	30.668,21	56.103,46	33.509,04	29.855,96	125.446,25	902.950,66	562.681,00
Cota-Parte do TFR	1.460,73	96,73	67,97	269,56	244,39	5.165,71	3.502,43	338,00	73,89	81,01	866,91		12.157,32	3.730,00
Transferências de LC nº 87/1996									0,00	0,00			15.507,00	15.507,00
Transferências da LC nº 61/1989	2.985,72	3.128,49	3.150,73	2.819,93	3.437,57	3.042,20	3.194,77	3.755,14	2.601,11	2.813,73	2.596,67	2.330,30	35.856,36	37.299,00
Transferências do FUNDEB	1.396.739,27	1.204.137,80	1.316.232,37	1.206.412,51	1.236.623,59	1.272.901,52	1.312.963,49	1.761.366,07	1.736.553,76	1.536.762,53	1.208.152,99	1.520.667,35	16.713.498,25	18.480.834,00
Outras Transferências Correntes	819.089,39	576.094,93	2.755.562,23	599.510,43	586.921,86	586.526,90	687.923,45	2.434.449,06	437.919,42	559.562,99	779.717,38	2.985.306,78	13.607.652,82	9.271.796,00
Outras Receitas Correntes	7.321,39	27.372,74	16.721,97	3.232,26	14.723,27	17.702,51	32.905,88	16.469,52	5.458,41	23.525,88	8.891,81	2.426,61	176.752,25	1.302.836,12
DEDUÇÕES (II)	504.314,31	424.533,71	387.283,13	420.167,10	401.561,47	380.489,69	459.750,88	572.676,32	438.440,88	625.105,45	406.331,19	395.334,82	5.415.988,95	5.562.096,00
Contrib. do Servidor para o Plano de Previdência													0,00	0,00
Compensações Financ. entre Regimes Previdência													0,00	0,00
Dedução de Receita para Formação do FUNDEB	504.314,31	424.533,71	387.283,13	420.167,10	401.561,47	380.489,69	459.750,88	572.676,32	438.440,88	625.105,45	406.331,19	395.334,82	5.415.988,95	5.562.096,00
RECEITA CORRENTE LÍQUIDA (III) = (I - II)	4.626.540,63	3.869.749,49	7.140.221,59	3.941.781,21	3.868.453,63	3.729.795,64	4.255.821,29	8.066.327,96	4.459.008,57	4.972.397,64	4.165.181,87	6.613.873,57	59.709.153,29	59.463.609,52
(*) Transferências obrigatórias da União relativas às emendas individuais (art. 166-A, § 1º, da CF) (IV)													0,00	0,00
RECEITA CORRENTE LÍQUIDA AJUSTADA PARA CÁLCULO DOS LIMITES DE ENDIVIDAMENTO (V) = (III - IV)	4.626.540,63	3.869.749,49	7.140.221,59	3.941.781,21	3.868.453,63	3.729.795,64	4.255.821,29	8.066.327,96	4.459.008,57	4.972.397,64	4.165.181,87	6.613.873,57	59.709.153,29	59.463.609,52
(*) Transferências obrigatórias da União relativas às emendas de bancada (art. 166, § 16, da CF) (VI)													0,00	0,00
RECEITA CORRENTE LÍQUIDA AJUSTADA PARA CÁLCULO DOS LIMITES DA DESPESA COM PESSOAL (VII) = (V - VI)	4.626.540,63	3.869.749,49	7.140.221,59	3.941.781,21	3.868.453,63	3.729.795,64	4.255.821,29	8.066.327,96	4.459.008,57	4.972.397,64	4.165.181,87	6.613.873,57	59.709.153,29	59.463.609,52

(RREO) ANEXO 6 – DEMONST. DO RESULTADO PRIMÁRIO - MUNICÍPIOS (2º BIMESTRE/2020) *


 <p>Sistema de Informações Contábeis e Fiscais do Setor Público Brasileiro</p> <p>TESOURO NACIONAL</p>	Relatório Resumido de Execução Orçamentária
	Prefeitura Municipal de Amélia Rodrigues - BA (Poder Executivo)
	Orçamentos Fiscal e da Seguridade Social
	CNPJ:
	Exercício: 2020
	Período de referência: 2º bimestre

RREO-Anexo 04 | Tabela 4 - Demonstrativo das Receitas e Despesas Previdenciárias do RPPS

Notas Explicativas	Valores
Notas Explicativas	30/04/2020
Notas Explicativas	-


RREO-Anexo 06 | Tabela 6.3 - Demonstrativo dos Resultados Primário e Nominal - Municípios

Cálculo Acima da Linha - Receitas Primárias	PREVISÃO ATUALIZADA	Receita Orçamentária	
		Até o Bimestre / 2020	
		RECEITAS REALIZADAS (a)	
Cálculo Acima da Linha - Receitas Primárias	-	-	
RECEITAS CORRENTES (I)	59.463.609,52	20.210.461,65	
Impostos, Taxas e Contribuições de Melhoria	5.933.830,00	1.924.063,97	
IPTU	317.500,00	88.032,13	
ISS	2.922.265,00	842.915,29	
ITBI	148.140,00	4.350,00	
IRRF	1.477.247,00	516.413,29	
Outros Impostos, Taxas e Contribuições de Melhoria	1.068.678,00	472.353,26	
Contribuições			
Receita Patrimonial	115.518,00	5.239,33	
Aplicações Financeiras (II)	115.518,00	5.239,33	
Outras Receitas Patrimoniais			
Transferências Correntes	52.111.425,40	18.240.855,64	
Cota-Parte do FPM	20.355.250,80	6.159.757,42	
Cota-Parte do ICMS	3.499.664,00	1.104.344,67	
Cota-Parte do IPVA	450.144,80	195.932,07	
Cota-Parte do ITR	2.991,20	817,47	
Transferências da LC 87/1996	12.405,60		
Transferências da LC nº 61/1989	37.299,00	10.341,81	
Transferências do FUNDEB	18.480.834,00	6.004.136,63	
Outras Transferências Correntes	9.272.836,00	4.765.525,57	
Demais Receitas Correntes	1.302.836,12	40.302,71	
Outras Receitas Financeiras (III)			
Receitas Correntes Restantes	1.302.836,12	40.302,71	
RECEITAS PRIMÁRIAS CORRENTES (IV) = (I - II - III)	59.348.091,52	20.205.222,32	
RECEITAS DE CAPITAL (V)	10.878.675,51	369.985,00	
Operações de Crédito (VI)	500.000,00		
Amortização de Empréstimos (VII)			
Alienação de Bens	0,00	0,00	
Receitas de Alienação de Investimentos Temporários (VIII)			
Receitas de Alienação de Investimentos Permanentes (IX)			
Outras Alienações de Bens			
Transferências de Capital	10.378.675,51	369.985,00	
Convênios	7.755.690,60		
Outras Transferências de Capital	2.622.984,91	369.985,00	
Outras Receitas de Capital	0,00	0,00	
Outras Receitas de Capital Não Primárias (X)			
Outras Receitas de Capital Primárias			
RECEITAS PRIMÁRIAS DE CAPITAL (XI) = (V - VI - VII - VIII - IX - X)	10.378.675,51	369.985,00	
RECEITA PRIMÁRIA TOTAL (XII) = (IV + XI)	69.726.767,03	20.575.207,32	

 <p>Sistema de Informações Contábeis e Fiscais do Setor Público Brasileiro TESOURO NACIONAL</p>	Relatório Resumido de Execução Orçamentária
	Prefeitura Municipal de Amélia Rodrigues - BA (Poder Executivo)
	Orçamentos Fiscal e da Seguridade Social
	CNPJ:
	Exercício: 2020
	Período de referência: 2º bimestre

RREO-Anexo 06 | Tabela 6.3 - Demonstrativo dos Resultados Primário e Nominal - Municípios

Cálculo Acima da Linha - Despesas Primárias	Despesa Orçamentária						
	DOTAÇÃO ATUALIZADA	DESPESAS EMPENHADAS	DESPESAS LIQUIDADAS	DESPESAS PAGAS (a)	RESTOS A PAGAR PROCESSADOS PAGOS (b)	RESTOS A PAGAR NÃO PROCESSADOS	
						LIQUIDADOS	PAGOS (c)
Cálculo Acima da Linha - Despesas Primárias	-	-	-	-	-	-	-
DESPESAS CORRENTES (XIII)	56.071.020,07	38.846.399,96	17.156.292,73	16.348.407,63	1.176.622,98	123.303,04	123.303,04
Pessoal e Encargos Sociais	33.745.397,53	23.253.247,36	12.655.094,47	12.655.094,47			
Juros e Encargos da Dívida (XIV)	5.200,00						
Outras Despesas Correntes	22.320.422,54	15.593.152,60	4.501.198,26	3.693.313,16	1.176.622,98	123.303,04	123.303,04
DESPESAS PRIMÁRIAS CORRENTES (XV) = (XIII - XIV)	56.065.820,07	38.846.399,96	17.156.292,73	16.348.407,63	1.176.622,98	123.303,04	123.303,04
DESPESAS DE CAPITAL (XVI)	13.951.264,96	2.986.035,26	1.903.056,77	1.790.990,32	228.912,00	0,00	0,00
Investimentos	12.598.944,96	1.635.435,26	604.267,98	496.073,48	228.912,00		
Inversões Financeiras	0,00	0,00	0,00	0,00	0,00	0,00	0,00
Concessão de Empréstimos e Financiamentos (XVII)							
Aquisição de Título de Capital já Integralizado (XVIII)							
Aquisição de Título de Crédito (XIX)							
Demais Inversões Financeiras							
Amortização da Dívida (XX)	1.352.320,00	1.350.600,00	1.298.788,79	1.294.916,84			
DESPESAS PRIMÁRIAS DE CAPITAL (XXI) = (XVI - XVII - XVIII - XIX - XX)	12.598.944,96	1.635.435,26	604.267,98	496.073,48	228.912,00	0,00	0,00
RESERVA DE CONTINGÊNCIA (XXII)	320.000,00						
DESPESA PRIMÁRIA TOTAL (XXIII) = (XV + XXI + XXII)	68.984.765,03	40.481.835,22	17.760.560,71	16.844.481,11	1.405.534,98	123.303,04	123.303,04

 <p>Sistema de Informações Contábeis e Fiscais do Setor Público Brasileiro</p> <p>TESOURO NACIONAL</p>	Relatório Resumido de Execução Orçamentária
	Prefeitura Municipal de Amélia Rodrigues - BA (Poder Executivo)
	Orçamentos Fiscal e da Seguridade Social
	CNPJ:
	Exercício: 2020
	Período de referência: 2º bimestre

RREO-Anexo 06 | Tabela 6.3 - Demonstrativo dos Resultados Primário e Nominal - Municípios

Resultado Primário - Acima da Linha	Até o Bimestre / 2020
	VALOR
Resultado Primário - Acima da Linha	-
RESULTADO PRIMÁRIO - Acima da Linha (XXIV) = (XIIa - (XXIIIa + XXIIIb + XXIIIc))	2.201.888,19

RREO-Anexo 06 | Tabela 6.3 - Demonstrativo dos Resultados Primário e Nominal - Municípios

Meta Fiscal para o Resultado Primário	Meta Fixada na LDO
	VALOR CORRENTE
Meta Fiscal para o Resultado Primário	-
Meta fixada no Anexo de Metas Fiscais da LDO para o exercício de referência	780.698,88

RREO-Anexo 06 | Tabela 6.3 - Demonstrativo dos Resultados Primário e Nominal - Municípios

Juros Nominais	Até o Bimestre 2020
	VALOR
Juros Nominais	-
Juros, Encargos e Variações Monetárias Ativos (XXV)	5.239,33
Juros, Encargos e Variações Monetárias Passivos (XXVI)	

RREO-Anexo 06 | Tabela 6.3 - Demonstrativo dos Resultados Primário e Nominal - Municípios

Resultado Nominal - Acima da Linha	Até o Bimestre / 2020
	VALOR
Resultado Nominal - Acima da Linha	-
RESULTADO NOMINAL - Acima da Linha (XXVII) = XXIV + (XXV - XXVI)	2.207.127,52

RREO-Anexo 06 | Tabela 6.3 - Demonstrativo dos Resultados Primário e Nominal - Municípios

Meta Fiscal para o Resultado Nominal	Meta Fixada na LDO
	VALOR CORRENTE
Meta Fiscal para o Resultado Nominal	-
Meta fixada no Anexo de Metas Fiscais da LDO para o exercício de referência	-487.595,52

RREO-Anexo 06 | Tabela 6.3 - Demonstrativo dos Resultados Primário e Nominal - Municípios

Cálculo Abaixo da Linha - Resultado Nominal	Saldo	
	Em 31/12/2019 (a)	Até o Bimestre 2020 (b)
Cálculo Abaixo da Linha - Resultado Nominal	-	-
DÍVIDA CONSOLIDADA (XXVIII)	36.245.872,03	34.726.955,49
DEDUÇÕES (XXIX)	0,00	1.207.884,61
Disponibilidade de Caixa	0,00	1.207.884,61
Disponibilidade de Caixa Bruta	3.490.817,69	4.698.007,38
(-) Restos a Pagar Processados (XXX)	4.895.657,75	3.490.122,77
Demais Haveres Financeiros		
DÍVIDA CONSOLIDADA LÍQUIDA (XXXI) = (XXVIII - XXIX)	36.245.872,03	33.519.070,88


RREO-Anexo 06 | Tabela 6.3 - Demonstrativo dos Resultados Primário e Nominal - Municípios

Resultado Nominal - Abaixo da Linha	Até o Bimestre
	VALOR
Resultado Nominal - Abaixo da Linha	-
RESULTADO NOMINAL - Abaixo da Linha (XXXII) = (XXXIa - XXXIb)	2.726.801,15

RREO-Anexo 06 | Tabela 6.3 - Demonstrativo dos Resultados Primário e Nominal - Municípios

Ajuste Metodológico	Até o Bimestre 2020
	VALOR
Ajuste Metodológico	-
VARIAÇÃO SALDO RPP = (XXXIII) = (XXXa - XXXb)	1.405.534,98
RECEITA DE ALIENAÇÃO DE INVESTIMENTOS PERMANENTES (IX)	0,00
PASSIVOS RECONHECIDOS NA DC (XXXIV)	
VARIAÇÃO CAMBIAL (XXXV)	
PAGAMENTO DE PRECATÓRIOS INTEGRANTES DA DC (XXXVI)	
AJUSTES RELATIVOS AO RPPS (XXXVII)	
OUTROS AJUSTES (XXXVIII)	
RESULTADO NOMINAL AJUSTADO - Abaixo da Linha (XXXIX) = (XXXII - XXXIII - IX + XXXIV + XXXV - XXXVI + XXXVII + XXXVIII)	1.321.266,17

RREO-Anexo 06 | Tabela 6.3 - Demonstrativo dos Resultados Primário e Nominal - Municípios

 Sistema de Informações Contábeis e Fiscais do Setor Público Brasileiro TESOURO NACIONAL	Relatório Resumido de Execução Orçamentária
	Prefeitura Municipal de Amélia Rodrigues - BA (Poder Executivo)
	Orçamentos Fiscal e da Seguridade Social
	CNPJ:
	Exercício: 2020
	Período de referência: 2º bimestre

Resultado Primário - Abaixo da Linha	Até o Bimestre
	VALOR
Resultado Primário - Abaixo da Linha	-
RESULTADO PRIMÁRIO - Abaixo da Linha (XL) = XXXIX - (XXV - XXVI)	1.316.026,84


RREO-Anexo 06 | Tabela 6.3 - Demonstrativo dos Resultados Primário e Nominal - Municípios

Informações Adicionais	PREVISÃO ORÇAMENTÁRIA
	PREVISÃO ORÇAMENTÁRIA
Informações Adicionais	-
SALDO DE EXERCÍCIOS ANTERIORES	
Recursos Arrecadados em Exercícios Anteriores - RPPS	
Superávit Financeiro Utilizado para Abertura e Reabertura de Créditos Adicionais	
RESERVA ORÇAMENTÁRIA DO RPPS	

RREO-Anexo 06 | Tabela 6.3 - Demonstrativo dos Resultados Primário e Nominal - Municípios

Notas Explicativas	Valores
	30/04/2020
Notas Explicativas	-
Notas Explicativas	

(RREO) ANEXO 7 – DEMONST. DOS RESTOS A PAGAR POR PODER E ÓRGÃO (2º BIMESTRE/2020) *

 <p>Sistema de Informações Contábeis e Fiscais do Setor Público Brasileiro TESOURO NACIONAL</p>	Relatório Resumido de Execução Orçamentária	
	Prefeitura Municipal de Amélia Rodrigues - BA (Poder Executivo)	
	Orçamentos Fiscal e da Seguridade Social	
	CNPJ:	
	Exercício: 2020	
Período de referência: 2º bimestre		


RREO-Anexo 07 | Tabela 7.0 - Demonstrativo dos Restos à Pagar por Poder e Órgão - Municípios

Poder/Órgão	RESTOS A PAGAR PROCESSADOS					RESTOS A PAGAR NÃO PROCESSADOS						Saldo Total L = (e + k)
	Inscritos		Pagos (c)	Cancelados (d)	Saldo e = (a + b) - (c + d)	Inscritos		Liquidados (h)	Pagos (i)	Cancelados (j)	Saldo k = (f + g) - (i + j)	
	Em Exercícios Anteriores (a)	Em 31 de Dezembro de 2019 (b)				Em Exercícios Anteriores (f)	Em 31 de Dezembro de 2019 (g)					
RESTOS A PAGAR (EXCETO INTRA-ORÇAMENTÁRIOS) (I)	1.314.617,13	3.581.040,62	1.405.534,98	0,00	3.490.122,77	94.385,08	220.401,12	123.303,04	123.303,04	0,00	191.483,16	3.681.605,93
PODER EXECUTIVO	1.314.617,13	3.581.040,62	1.405.534,98	0,00	3.490.122,77	94.385,08	220.401,12	123.303,04	123.303,04	0,00	191.483,16	3.681.605,93
PODER LEGISLATIVO	0,00	0,00	0,00	0,00	0,00	0,00	0,00	0,00	0,00	0,00	0,00	0,00
Câmara Municipal												
Tribunal de Contas do Município												
RESTOS A PAGAR (INTRA-ORÇAMENTÁRIOS) (II)												
TOTAL (III) = (I + II)	1.314.617,13	3.581.040,62	1.405.534,98	0,00	3.490.122,77	94.385,08	220.401,12	123.303,04	123.303,04	0,00	191.483,16	3.681.605,93

RREO-Anexo 07 | Tabela 7.0 - Demonstrativo dos Restos à Pagar por Poder e Órgão - Municípios

Poder/Órgão - Intra	RESTOS A PAGAR PROCESSADOS					RESTOS A PAGAR NÃO PROCESSADOS						Saldo Total L = (e + k)
	Inscritos		Pagos (c)	Cancelados (d)	Saldo e = (a + b) - (c + d)	Inscritos		Liquidados (h)	Pagos (i)	Cancelados (j)	Saldo k = (f + g) - (i + j)	
	Em Exercícios Anteriores (a)	Em 31 de Dezembro de 2019 (b)				Em Exercícios Anteriores (f)	Em 31 de Dezembro de 2019 (g)					
RESTOS A PAGAR (INTRA-ORÇAMENTÁRIOS) (II)	0,00	0,00	0,00	0,00	0,00	0,00	0,00	0,00	0,00	0,00	0,00	0,00
PODER EXECUTIVO												
PODER LEGISLATIVO	0,00	0,00	0,00	0,00	0,00	0,00	0,00	0,00	0,00	0,00	0,00	0,00
Câmara Municipal												
Tribunal de Contas do Município												

(RREO) ANEXO 14 – DEMONST. SIMPLIFICADO DO RELATÓRIO RESUMIDO DA EXECUÇÃO ORÇAMENTÁRIA (2º BIMESTRE/2020) *

 <p>Sistema de Informações Contábeis e Fiscais do Setor Público Brasileiro TESOURO NACIONAL</p>	Relatório Resumido de Execução Orçamentária
	Prefeitura Municipal de Amélia Rodrigues - BA (Poder Executivo)
	Orçamentos Fiscal e da Seguridade Social
	CNPJ:
	Exercício: 2020
	Período de referência: 2º bimestre

RREO-Anexo 13 | Tabela 13.0 - Demonstrativo das Parcerias Público-Privadas

Notas Explicativas	Valores
	30/04/2020
Notas Explicativas	-
Notas Explicativas	-

RREO-Anexo 14 | Tabela 14.0 - Demonstrativo Simplificado do Relatório Resumido da Execução Orçamentária - Estados, DF e Municípios

Balanco Orçamentário	Valores
	Até o Bimestre
Balanco Orçamentário	-
RECEITAS	
Previsão Inicial	70.342.285,03
Previsão Atualizada	70.342.285,03
Receitas Realizadas	20.580.446,65
Déficit Orçamentário	
Saldos de Exercícios Anteriores (Utilizados para Créditos Adicionais)	
DESPESAS	
Dotação Inicial	70.342.285,03
Dotação Atualizada	70.342.285,03
Despesas Empenhadas	41.832.435,22
Despesas Liquidadas	19.059.349,50
Despesas Pagas	18.139.397,95
Superávit Orçamentário	1.521.097,15

RREO-Anexo 14 | Tabela 14.0 - Demonstrativo Simplificado do Relatório Resumido da Execução Orçamentária - Estados, DF e Municípios

Despesas por Função/Subfunção	Valores
	Até o Bimestre
Despesas por Função/Subfunção	-
Despesas Empenhadas	41.832.435,22
Despesas Liquidadas	19.059.349,50

RREO-Anexo 14 | Tabela 14.0 - Demonstrativo Simplificado do Relatório Resumido da Execução Orçamentária - Estados, DF e Municípios

Receita Corrente Líquida - RCL	Valores
	Até o Bimestre
Receita Corrente Líquida - RCL	-
Receita Corrente Líquida	59.709.153,29
Receita Corrente Líquida Ajustada para Cálculo dos Limites de Endividamento	59.709.153,29
Receita Corrente Líquida Ajustada para Cálculo dos Limites da Despesa com Pessoal	59.709.153,29

RREO-Anexo 14 | Tabela 14.0 - Demonstrativo Simplificado do Relatório Resumido da Execução Orçamentária - Estados, DF e Municípios


Receitas e Despesas do Regime Próprio de Previdência dos Servidores	Valores
	Até o Bimestre
Receitas e Despesas do Regime Próprio de Previdência dos Servidores	-
Regime Próprio de Previdência dos Servidores - PLANO PREVIDENCIÁRIO	
Receitas Previdenciárias Realizadas	
Despesas Previdenciárias Empenhadas	
Despesas Previdenciárias Liquidadas	
Resultado Previdenciário	0,00
Regime Próprio de Previdência dos Servidores - PLANO FINANCEIRO	
Receitas Previdenciárias Realizadas	
Despesas Previdenciárias Empenhadas	
Despesas Previdenciárias Liquidadas	
Resultado Previdenciário	0,00

RREO-Anexo 14 | Tabela 14.0 - Demonstrativo Simplificado do Relatório Resumido da Execução Orçamentária - Estados, DF e Municípios

Resultados Primário e Nominal	Verificação das Metas dos Resultados Nominal e Primário		
	Meta Fixada no Anexo de Metas Fiscais da LDO (a)	Resultado Apurado até o Bimestre (b)	% em Relação à Meta (b/a)
Resultados Primário e Nominal	-	-	-
Resultado Primário - Acima da Linha	780.698,88	2.201.888,19	282,04
Resultado Nominal - Acima da Linha	-487.595,52	2.207.127,52	-452,66

RREO-Anexo 14 | Tabela 14.0 - Demonstrativo Simplificado do Relatório Resumido da Execução Orçamentária - Estados, DF e Municípios

Restos a Pagar por Poder e Ministério Público	Estágios dos Restos a Pagar			
	Inscrição	Cancelamento Até o Bimestre	Pagamento Até o Bimestre	Saldo a Pagar
Restos a Pagar por Poder e Ministério Público	-	-	-	-
RESTOS A PAGAR PROCESSADOS	4.895.657,75	0,00	1.405.534,98	3.490.122,77

 <p>Sistema de Informações Contábeis e Fiscais do Setor Público Brasileiro TESOURO NACIONAL</p>	Relatório Resumido de Execução Orçamentária
	Prefeitura Municipal de Amélia Rodrigues - BA (Poder Executivo)
	Orçamentos Fiscal e da Seguridade Social
	CNPJ:
	Exercício: 2020
Período de referência: 2º bimestre	

Restos a Pagar por Poder e Ministério Público	Inscrição	Estágios dos Restos a Pagar		Saldo a Pagar
		Cancelamento Até o Bimestre	Pagamento Até o Bimestre	
Poder Executivo	4.895.657,75		1.405.534,98	3.490.122,77
Poder Legislativo				0,00
Poder Judiciário				0,00
Ministério Público				0,00
Defensoria Pública				0,00
RESTOS A PAGAR NÃO PROCESSADOS	314.786,20	0,00	123.303,04	191.483,16
Poder Executivo	314.786,20		123.303,04	191.483,16
Poder Legislativo				0,00
Poder Judiciário				0,00
Ministério Público				0,00
Defensoria Pública				0,00
TOTAL	5.210.443,95	0,00	1.528.838,02	3.681.605,93

RREO-Anexo 14 | Tabela 14.0 - Demonstrativo Simplificado do Relatório Resumido da Execução Orçamentária - Estados, DF e Municípios

Despesas com Manutenção e Desenvolvimento do Ensino	Valor Apurado Até o Bimestre	Apuração das Despesas com Ensino	
		Limites Constitucionais Anuais	
		% Mínimo a Aplicar no Exercício	% Aplicado Até o Bimestre
Despesas com Manutenção e Desenvolvimento do Ensino	-	-	-
Mínimo Anual de <18% / 25%> das Receitas de Impostos na Manutenção e Desenvolvimento do Ensino			
Mínimo Anual de 60% do FUNDEB na Remuneração do Magistério com Ensino Fundamental e Médio			
Mínimo Anual de 60% do FUNDEB na Remuneração do Magistério com Educação Infantil e Ensino Fundamental			
Complementação da União ao FUNDEB			

RREO-Anexo 14 | Tabela 14.0 - Demonstrativo Simplificado do Relatório Resumido da Execução Orçamentária - Estados, DF e Municípios

Receitas de Operações de Crédito e Despesas de Capital	Apuração das Receitas de Operações de Crédito e Despesas de Capital	
	Valor Apurado no Exercício	Saldo Não Realizado
Receitas de Operações de Crédito e Despesas de Capital	-	-
Receitas de Operações de Crédito		
Despesa de Capital Líquida		

RREO-Anexo 14 | Tabela 14.0 - Demonstrativo Simplificado do Relatório Resumido da Execução Orçamentária - Estados, DF e Municípios

Projeção Atuarial dos Regimes de Previdência	Exercício de Apuração			
	Exercício	10º Exercício	20º Exercício	35º Exercício
Projeção Atuarial dos Regimes de Previdência	-	-	-	-
Piano Previdenciário				
Receitas Previdenciárias				
Despesas Previdenciárias				
Resultado Previdenciário	0,00	0,00	0,00	0,00
Piano Financeiro				
Receitas Previdenciárias				
Despesas Previdenciárias				
Resultado Previdenciário	0,00	0,00	0,00	0,00

RREO-Anexo 14 | Tabela 14.0 - Demonstrativo Simplificado do Relatório Resumido da Execução Orçamentária - Estados, DF e Municípios


Receita da Alienação de Ativos e Aplicação dos Recursos	Apuração da Receita da Alienação de Ativos e Aplicação dos Recursos	
	Valor Apurado no Exercício	Saldo a Realizar
Receita da Alienação de Ativos e Aplicação dos Recursos	-	-
Receitas da Alienação de Ativos		
Aplicação dos Recursos da Alienação de Ativos		

RREO-Anexo 14 | Tabela 14.0 - Demonstrativo Simplificado do Relatório Resumido da Execução Orçamentária - Estados, DF e Municípios

Despesas com Ações e Serviços Públicos de Saúde	Valor Apurado Até o Bimestre	Apuração das Despesas com Saúde	
		Limites Constitucionais Anuais	
		% Mínimo a Aplicar no Exercício	% Aplicado Até o Bimestre
Despesas com Ações e Serviços Públicos de Saúde	-	-	-
Despesas com Ações e Serviços Públicos de Saúde Executadas com Recursos de Impostos			

RREO-Anexo 14 | Tabela 14.0 - Demonstrativo Simplificado do Relatório Resumido da Execução Orçamentária - Estados, DF e Municípios

Despesas de Caráter Continuado Derivadas de PPP	Valor Realizado no Período	
	Valor Apurado no Exercício Corrente	
Despesas de Caráter Continuado Derivadas de PPP	-	-
Total das Despesas Consideradas para o Limite / RCL (%)		

 Sistema de Informações Contábeis e Fiscais do Setor Público Brasileiro TESOURO NACIONAL	Relatório Resumido de Execução Orçamentária
	Prefeitura Municipal de Amélia Rodrigues - BA (Poder Executivo)
	Orçamentos Fiscal e da Seguridade Social
	CNPJ:
	Exercício: 2020
	Período de referência: 2º bimestre

RREO-Anexo 14 | Tabela 14.0 - Demonstrativo Simplificado do Relatório Resumido da Execução Orçamentária - Estados, DF e Municípios

Notas Explicativas	Valores
Notas Explicativas	30/04/2020
Notas Explicativas	-

CATEGORIA: LICITAÇÕES E CONTRATOS
HOMOLOGAÇÃO (DISPENSA DE LICITAÇÃO Nº 008/2020)



Estado da Bahia
PREFEITURA MUNICIPAL DE AMÉLIA RODRIGUES
Comissão Permanente de Licitação - COPEL

PREFEITURA MUNICIPAL DE AMÉLIA RODRIGUES
CNPJ Nº 13.607.213/0001-28

PUBLICAÇÃO DE HOMOLOGAÇÃO
DISPENSA DE LICITAÇÃO POR EMERGENCIA 008-E/2020
PROCESSO ADMINISTRATIVO 4512/2020

O prefeito municipal de Amélia Rodrigues, Paulo César Bahia Falcão, Homologa a DISPENSA DE LICITAÇÃO POR EMERGENCIA 008-E/2020 referente a **serviço de locação de toldos e cadeiras, destinado a ações referentes a infraestrutura no enfrentamento ao COVID-19, no município de Amélia Rodrigues-BA.** Contratada: JC PRODUÇÕES E EVENTOS EIRELI. CNPJ: 18.331.570/0001-20. Valor Global: R\$ 75.000,00 (setenta e cinco mil reais), Amélia Rodrigues - BA, 15 de junho de 2020.

Paulo César Bahia Falcão
Prefeito

FUNDO MUNICIPAL DE SAÚDE
CNPJ Nº 12.426.325/001-10

PUBLICAÇÃO EXTRATO DE CONTRATO Nº008-E2020
PROCESSO ADMINISTRATIVO 4512/2020

CONTRATANTE: Fundo Municipal de Saúde, Toni Clécio Alves Ferreira (Secretário) CONTRATADA; JC PRODUÇÕES E EVENTOS EIRELI. CNPJ: 18.331.570/0001-20 OBJETO: **serviço de locação de toldos e cadeiras, destinado a ações referentes a infraestrutura no enfrentamento ao COVID-19, no município de Amélia Rodrigues-BA.** R\$ 75.000,00 (setenta e cinco mil reais). VIGÊNCIA: **180(cento e oitenta dias)**, Amélia Rodrigues 15 de junho de 2020.

Toni Clécio Alves Ferreira
Secretário