


Consórcio do Território do Recôncavo - CTR

Quinta-feira • 26 de outubro de 2023 • Ano IX • Edição N° 404

SUMÁRIO



QR CODE

CONSÓRCIO DO TERRITÓRIO DO RECÔNCAVO	2
CONTAS PÚBLICAS	2
DEMONSTRATIVO DE RATEIO DA DESPESA SOBRE A RECEITA (9 - SETEMBRO/2023)	2
DEMONSTRATIVO DE RECEITAS (9 - SETEMBRO/2023)	4

NOTA: As matérias que possuem um asterisco (*) em sua descrição, indicam REPUBLICAÇÃO.

CONFIABILIDADE

PONTUALIDADE

CREDIBILIDADE



IMPRENSA
OFICIAL
MAIS TRANSPARÊNCIA PARA TODOS




GESTOR: THIANCLE DA SILVA ARAÚJO

<http://ctr.imprensaoficial.org/>


ÓRGÃO/SETOR: CONSÓRCIO DO TERRITÓRIO DO RECÔNCAVO


CATEGORIA: CONTAS PÚBLICAS


DEMONSTRATIVO DE RATEIO DA DESPESA SOBRE A RECEITA (9 - SETEMBRO/2023)


 CONSÓRCIO DO TERRITÓRIO DO RECÔNCAVO - CTR DEMONSTRATIVO DA COMPOSIÇÃO DOS RATEIOS DO MÊS DE SETEMBRO DE 2023 PLANILHA DE RATEIO DAS RECEITAS Art. 10 DA RESOLUÇÃO 1310-12 TCM-BA											
ENTIDADES / MESES / 2020	ÍNDICE FPM	RATEIO MENSAL	ACUMULADO ATÉ JUNHO DE 2023	07/2023	08/2023	09/2023	10/2023	11/2023	12/2023	RATEIO ACUMULADO ATÉ O MÊS	%
CONCEIÇÃO DO ALMEIDA	1,20	2.400,00	17.127,28	2.400,00	2.400,00	2.400,00				24.327,28	5,50
CRUZ DAS ALMAS	2,60	5.200,00	33.927,28	5.200,00	5.200,00	5.200,00				49.527,28	11,20
SÃO FELIPE	1,20	2.400,00	14.400,00	2.400,00	2.400,00	2.400,00				21.600,00	4,88
MUNIZ FERREIRA	0,60	1.200,00	7.200,00	1.200,00	1.200,00	1.200,00				10.800,00	2,44
SÃO FELIX	1,00	2.000,00	16.000,00	2.000,00	4.728,00					22.728,00	5,14
CABACERIA DO PARAGUAÇU	1,20	2.400,00	17.127,28	2.400,00	2.400,00	2.400,00				24.327,28	5,50
MURITIBA	1,60	3.200,00	21.927,28	3.200,00	3.200,00	3.200,00				31.527,28	7,13
GOVERNADOR MANGABEIRA	1,20	2.400,00	17.127,28	2.400,00	2.400,00	2.400,00				24.327,28	5,50
SANTO ANTONIO DE JESUS	3,00	6.000,00	36.000,00	6.000,00	6.000,00	6.000,00				54.000,00	12,21
MARAGOGIPE	2,00	4.000,00	24.000,00	4.000,00	4.000,00	4.000,00				36.000,00	8,14
CASTRO ALVES	1,40	2.800,00	0,00	19.600,00	2.800,00					22.400,00	5,06
SANTO AMARO	2,60	5.200,00	31.200,00	5.200,00	5.200,00	5.200,00				46.800,00	10,58
DOM MACEDO COSTA	0,60	1.200,00	7.200,00	1.200,00	1.200,00	1.200,00				10.800,00	2,44
CACHOEIRA	1,60	3.200,00	12.800,00	3.200,00	3.200,00	3.200,00				22.400,00	5,06
SANTA TERESINHA	0,80	1.600,00	10.727,28	1.600,00	1.600,00	1.600,00				15.527,28	3,51
NAZARÉ	1,20	2.400,00	16.800,00	2.800,00	2.800,00	2.800,00				25.200,00	5,70
TOTAIS.....R\$		47.600,00	283.563,68	64.800,00	50.728,00	43.200,00	0,00	0,00	0,00	442.291,68	100,00

Castro Alves, 30 de Setembro de 2023



 Thiancle da Silva Araújo
 Presidente



 Marcelo Pedreira de Mendonça



 ANDREA SILVA DE OLIVEIRA BARROS
 CONTADORA CRC-BA Nº 021864/O-1 Mat.99

 CONSÓRCIO DO TERRITÓRIO DO RECÔNCAVO - CTR DEMONSTRATIVO DA COMPOSIÇÃO DOS RATEIOS DO MÊS DE SETEMBRO DE 2023 PLANILHA DE RATEIO DAS RECEITAS Art. 10 DA RESOLUÇÃO 1310-12 TCM-BA												
MUNICÍPIOS CONSÓRCIADOS	FONTE DE RECURSOS	CÓDIGO DO RECURSO	CREDITADO BANCO NO	AGÊNCIA	CONTA CORENTE	% SOBRE SALDO EXERCÍCIO 2022	SALDO DO EXERCÍCIO DE 2022	RATEIO DO MÊS R\$	DO	RATEIO ACUMULADO ATÉ O MÊS	% SOBRE O RATEIO DO MÊS	% SOBRE RATEIO ACUMULADO
CONCEIÇÃO DO ALMEIDA	ORDINÁRIO	500	BRASIL	2670-0	15.689-2	5,18	1.796,05	24.327,28		26.123,33	5,50	5,48
CRUZ DAS ALMAS	ORDINÁRIO	500	BRASIL	2670-0	15.689-2	11,23	3.893,76	49.527,28		53.421,04	11,20	11,20
SÃO ELIPE	ORDINÁRIO	500	BRASIL	2670-0	15.689-2	5,18	1.796,05	21.600,00		23.396,05	4,88	4,91
MUNIZ FERREIRA	ORDINÁRIO	500	BRASIL	2670-0	15.689-2	2,59	898,03	10.800,00		11.698,03	2,44	2,45
SÃO ELIX	ORDINÁRIO	500	BRASIL	2670-0	15.689-2	3,89	1.348,77	22.728,00		24.076,77	5,14	5,05
CABACERIA DO PARAGUAÇU	ORDINÁRIO	500	BRASIL	2670-0	15.689-2	5,18	1.796,05	24.327,28		26.123,33	5,50	5,48
MURITIBA	ORDINÁRIO	500	BRASIL	2670-0	15.689-2	6,91	2.395,89	31.527,28		33.923,17	7,13	7,11
GOVERNADOR MANGABEIRA	ORDINÁRIO	500	BRASIL	2670-0	15.689-2	5,18	1.796,05	24.327,28		26.123,33	5,50	5,48
SANTO ANTONIO DEJESUS	ORDINÁRIO	500	BRASIL	2670-0	15.689-2	18,26	6.331,26	54.000,00		60.331,26	12,21	12,65
MARAGOGIPE	ORDINÁRIO	500	BRASIL	2670-0	15.689-2	8,64	2.995,73	36.000,00		38.995,73	8,14	8,18
CASTRO ALVES	ORDINÁRIO	500	BRASIL	2670-0	15.689-2	6,43	2.229,46	22.400,00		24.629,46	5,06	5,16
SANTO AMARO	ORDINÁRIO	500	BRASIL	2670-0	15.689-2	8,98	3.113,62	46.800,00		49.913,62	10,58	10,46
DOM MACEDO COSTA	ORDINÁRIO	500	BRASIL	2670-0	15.689-2	1,81	627,58	10.800,00		11.427,58	2,44	2,40
CACHOEIRA	ORDINÁRIO	500	BRASIL	2670-0	15.689-2	6,91	2.395,89	22.400,00		24.795,89	5,06	5,20
SANTA TERESINHA	ORDINÁRIO	500	BRASIL	2670-0	15.689-2		0,00	15.527,28		15.527,28	3,51	3,26
NAZARÉ	ORDINÁRIO	500	BRASIL	2670-0	15.689-2	3,63	1.258,62	25.200,00		26.458,62	5,70	5,55
TOTAIS							R\$	442.291,68	442.291,68	476.964,51	100,00	100,00

Castro Alves, 30 de Setembro de 2023


Thiancle da Silva Araújo
 Presidente


 Marcelo Pedreira de Mendonça


 ANDREA SILVA DE OLIVEIRA BARROS
 CONTADORA CRC-BA Nº 021864/O-1 Mat.99

DEMONSTRATIVO DE RECEITAS (9 - SETEMBRO/2023)

CONSÓRCIO DO TERRITÓRIO DO RECÔNCAVO - CTR
CNPJ - 19.964.230/0001-07

Ente Consorciado: Cabaceiras do Paraguaçu

Participação no Rateio: 5,07%

Competência: SETEMBRO de 2023

DEMONSTRATIVOS DE EXECUÇÃO DE DESPESAS COM RECURSOS VINCULADOS AO CONTRATO DE RATEIO

AÇÃO: 1.002 - Implantação de Infraestrutura do Território do Recôncavo

Natureza da Despesa	Execução Orçamentária do Exercício						Execução de Restos a Pagar no mês				
	Movimento no Mês			Movimento até o Mês			Restos a pagar não Processados			Restos a Pagar Processados	
	Empenho	Liquidação	Pagamento	Empenho	Liquidação	Pagamento	Liquidados	Pagos	Cancelados	Pagos	Cancelados
3.1.90.00	-	-	-	-	-	-	-	-	-	-	-
3.1.90.11	-	-	-	-	-	-	-	-	-	-	-
3.1.90.13	-	-	-	-	-	-	-	-	-	-	-
3.3.90.00	-	-	-	-	-	-	-	-	-	-	-
3.3.90.14	-	-	-	-	-	-	-	-	-	-	-
3.3.90.30	-	-	-	-	-	-	-	-	-	-	-
3.3.90.39	-	-	-	-	-	-	-	-	-	-	-
Total	-	-	-	-	-	-	-	-	-	-	-

AÇÃO: 4.001 - Gestão Administrativa e Participativa do Consórcio

Natureza da Despesa	Execução Orçamentária do Exercício						Execução de Restos a Pagar no mês				
	Movimento no Mês			Movimento até o Mês			Restos a pagar não Processados			Restos a Pagar Processados	
	Empenho	Liquidação	Pagamento	Empenho	Liquidação	Pagamento	Liquidados	Pagos	Cancelados	Pagos	Cancelados
3.1.90.00	-	1.924,15	1.924,15	17.623,93	13.772,11	13.772,11	-	-	-	-	-
3.1.90.11	-	1.629,30	1.629,30	15.337,28	12.319,53	12.319,53	-	-	-	-	-
3.1.90.13	-	294,85	294,85	2.286,65	1.452,58	1.452,58	-	-	-	-	-
3.3.90.00	152,11	456,90	634,36	11.559,01	5.473,01	5.457,79	-	-	-	-	-
3.3.90.14	-	86,19	86,19	725,04	563,80	563,80	-	-	-	-	-
3.3.90.30	-	-	-	-	-	-	-	-	-	-	-
3.3.90.36	-	-	-	273,79	136,89	136,89	-	-	-	-	-
3.3.90.39	152,11	362,28	539,73	8.988,43	4.724,05	4.708,84	-	-	-	-	-
3.3.90.40	-	-	-	-	-	-	-	-	-	-	-
3.3.90.47	-	8,43	8,43	1.571,75	48,26	48,26	-	-	-	-	-
4.4.90.52	-	-	-	50,70	-	-	-	-	-	-	-
Total	152,11	2.381,05	2.558,50	29.233,64	19.245,12	19.229,90	-	-	-	-	-

RESUMO CONSOLIDADO

Natureza da Despesa	Execução Orçamentária do Exercício						Execução de Restos a Pagar no mês					
	Movimento no Mês			Movimento até o Mês			Restos a pagar não Processados			Restos a Pagar Processados		
	Empenho	Liquidação	Pagamento	Empenho	Liquidação	Pagamento	Liquidados	Pagos	Cancelados	Pagos	Cancelados	
3.1.90.00	-	1.924,15	1.924,15	17.623,93	13.772,11	13.772,11	-	-	-	-	-	
3.1.90.04	-	-	-	-	-	-	-	-	-	-	-	
3.1.90.11	-	1.629,30	1.629,30	15.337,28	12.319,53	12.319,53	-	-	-	-	-	
3.1.90.13	-	294,85	294,85	2.286,65	1.452,58	1.452,58	-	-	-	-	-	
3.1.90.94	-	-	-	-	-	-	-	-	-	-	-	
3.3.90.00	152,11	456,90	634,36	11.559,01	5.473,01	5.457,79	-	-	-	-	-	
3.3.90.14	-	86,19	86,19	725,04	563,80	563,80	-	-	-	-	-	
3.3.90.30	-	-	-	-	-	-	-	-	-	-	-	
3.3.90.35	-	-	-	-	-	-	-	-	-	-	-	
3.3.90.36	-	-	-	273,79	136,89	136,89	-	-	-	-	-	
3.3.90.39	152,11	362,28	539,73	8.988,43	4.724,05	4.708,84	-	-	-	-	-	
3.3.90.40	-	-	-	-	-	-	-	-	-	-	-	
3.3.90.47	-	8,43	8,43	1.571,75	48,26	48,26	-	-	-	-	-	
3.3.90.92	-	-	-	-	-	-	-	-	-	-	-	
3.3.90.93	-	-	-	-	-	-	-	-	-	-	-	
4.4.90.00	-	-	-	50,70	-	-	-	-	-	-	-	
4.4.90.52	-	-	-	50,70	-	-	-	-	-	-	-	
4.6.90.00	-	-	-	-	-	-	-	-	-	-	-	
4.6.90.71	-	-	-	-	-	-	-	-	-	-	-	
Total	152,11	2.381,05	2.558,50	29.233,64	19.245,12	19.229,90	-	-	-	-	-	


RESUMO - EXECUÇÃO MENSAL

Código	Descrição	Empenho	Liquidação	Pagamento
3.1.90.00	Pessoal e Encargos Sociais	-	1.924,15	1.924,15
3.3.90.00	Outras Despesas Correntes	152,11	456,90	634,36
4.4.90.00	Investimento	-	-	-
4.6.90.00	Amortização da Dívida	-	-	-
TOTAL		152,11	2.381,05	2.558,50


Transferências recebidas por meio do Contrato de Rateio

No mês	Até o Mês
2.400,00	21.927,28

NOTA: De acordo com o § 4º do art. 11 da Portaria STN nº 274/2016, os entes consorciados efetuarão na contabilidade o registro das informações do consórcio no Demonstrativo da Despesa com Pessoal, que compõe o Relatório de Gestão Fiscal – RGF e nos Demonstrativos das Receitas e Despesas com Manutenção e Desenvolvimento do Ensino e no Demonstrativo das Receitas e Despesas com Ações e Serviços Públicos de Saúde, ambos integrantes do Relatório Resumido de Execução Orçamentária – RREO.


Thiancle da Silva Araújo

Presidente


Jailson de Souza Peixoto

Secretário Executivo

Castro Alves, 30 de Setembro de 2023

CONSÓRCIO DO TERRITÓRIO DO RECÔNCAVO - CTR

CNPJ - 19.964.230/0001-07

Ente Consorciado: Cachoeira

Participação no Rateio: 6,18%

Competência: SETEMBRO de 2023

DEMONSTRATIVOS DE EXECUÇÃO DE DESPESAS COM RECURSOS VINCULADOS AO CONTRATO DE RATEIO

AÇÃO: 1.002 - Implantação de Infraestrutura do Território do Recôncavo

Natureza da Despesa	Execução Orçamentária do Exercício						Execução de Restos a Pagar no mês					
	Movimento no Mês			Movimento até o Mês			Restos a pagar não Processados			Restos a Pagar Processados		
	Empenho	Liquidação	Pagamento	Empenho	Liquidação	Pagamento	Liquidados	Pagos	Cancelados	Pagos	Cancelados	
3.1.90.00	-	-	-	-	-	-	-	-	-	-	-	
3.1.90.11	-	-	-	-	-	-	-	-	-	-	-	
3.1.90.13	-	-	-	-	-	-	-	-	-	-	-	
3.3.90.00	-	-	-	-	-	-	-	-	-	-	-	
3.3.90.14	-	-	-	-	-	-	-	-	-	-	-	
3.3.90.30	-	-	-	-	-	-	-	-	-	-	-	
3.3.90.39	-	-	-	-	-	-	-	-	-	-	-	
Total	-	-	-	-	-	-	-	-	-	-	-	

AÇÃO: 4.001 - Gestão Administrativa e Participativa do Consórcio

Natureza da Despesa	Execução Orçamentária do Exercício						Execução de Restos a Pagar no mês					
	Movimento no Mês			Movimento até o Mês			Restos a pagar não Processados			Restos a Pagar Processados		
	Empenho	Liquidação	Pagamento	Empenho	Liquidação	Pagamento	Liquidados	Pagos	Cancelados	Pagos	Cancelados	
3.1.90.00	-	2.343,60	2.343,60	21.465,82	16.774,33	16.774,33	-	-	-	-	-	
3.1.90.11	-	1.984,48	1.984,48	18.680,70	15.005,10	15.005,10	-	-	-	-	-	
3.1.90.13	-	359,12	359,12	2.785,12	1.769,23	1.769,23	-	-	-	-	-	
3.3.90.00	185,26	556,50	772,64	14.078,79	6.666,08	6.647,55	-	-	-	-	-	
3.3.90.14	-	104,98	104,98	883,09	686,71	686,71	-	-	-	-	-	
3.3.90.30	-	-	-	-	-	-	-	-	-	-	-	
3.3.90.36	-	-	-	333,47	166,74	166,74	-	-	-	-	-	
3.3.90.39	185,26	441,25	657,39	10.947,84	5.753,86	5.735,33	-	-	-	-	-	
3.3.90.40	-	-	-	-	-	-	-	-	-	-	-	
3.3.90.47	-	10,27	10,27	1.914,39	58,77	58,77	-	-	-	-	-	
4.4.90.52	-	-	-	61,75	-	-	-	-	-	-	-	
Total	185,26	2.900,10	3.116,24	35.606,37	23.440,41	23.421,89	-	-	-	-	-	

RESUMO CONSOLIDADO

Natureza da Despesa	Execução Orçamentária do Exercício						Execução de Restos a Pagar no mês				
	Movimento no Mês			Movimento até o Mês			Restos a pagar não Processados			Restos a Pagar Processados	
	Empenho	Liquidação	Pagamento	Empenho	Liquidação	Pagamento	Liquidados	Pagos	Cancelados	Pagos	Cancelados
3.1.90.00	-	2.343,60	2.343,60	21.465,82	16.774,33	16.774,33	-	-	-	-	-
3.1.90.04	-	-	-	-	-	-	-	-	-	-	-
3.1.90.11	-	1.984,48	1.984,48	18.680,70	15.005,10	15.005,10	-	-	-	-	-
3.1.90.13	-	359,12	359,12	2.785,12	1.769,23	1.769,23	-	-	-	-	-
3.1.90.94	-	-	-	-	-	-	-	-	-	-	-
3.3.90.00	185,26	556,50	772,64	14.078,79	6.666,08	6.647,55	-	-	-	-	-
3.3.90.14	-	104,98	104,98	883,09	686,71	686,71	-	-	-	-	-
3.3.90.30	-	-	-	-	-	-	-	-	-	-	-
3.3.90.35	-	-	-	-	-	-	-	-	-	-	-
3.3.90.36	-	-	-	333,47	166,74	166,74	-	-	-	-	-
3.3.90.39	185,26	441,25	657,39	10.947,84	5.753,86	5.735,33	-	-	-	-	-
3.3.90.40	-	-	-	-	-	-	-	-	-	-	-
3.3.90.47	-	10,27	10,27	1.914,39	58,77	58,77	-	-	-	-	-
3.3.90.92	-	-	-	-	-	-	-	-	-	-	-
3.3.90.93	-	-	-	-	-	-	-	-	-	-	-
4.4.90.00	-	-	-	61,75	-	-	-	-	-	-	-
4.4.90.52	-	-	-	61,75	-	-	-	-	-	-	-
4.6.90.00	-	-	-	-	-	-	-	-	-	-	-
4.6.90.71	-	-	-	-	-	-	-	-	-	-	-
Total	185,26	2.900,10	3.116,24	35.606,37	23.440,41	23.421,89	-	-	-	-	-

RESUMO - EXECUÇÃO MENSAL

Código	Descrição	Empenho	Liquidação	Pagamento
3.1.90.00	Pessoal e Encargos Sociais	-	2.343,60	2.343,60
3.3.90.00	Outras Despesas Correntes	185,26	556,50	772,64
4.4.90.00	Investimento	-	-	-
4.6.90.00	Amortização da Dívida	-	-	-
TOTAL		185,26	2.900,10	3.116,24

Transferências recebidas por meio do Contrato de Rateio

No mês	Até o Mês
3.200,00	19.200,00

NOTA: De acordo com o § 4º do art. 11 da Portaria STN nº 274/2016, os entes consorciados efetuarão na contabilidade o registro das informações do consórcio no Demonstrativo da Despesa com Pessoal, que compõe o Relatório de Gestão Fiscal – RGF e nos Demonstrativos das Receitas e Despesas com Manutenção e Desenvolvimento do Ensino e no Demonstrativo das Receitas e Despesas com Ações e Serviços Públicos de Saúde, ambos integrantes do Relatório Resumido de Execução Orçamentária – RREO.

Thiancle da Silva Araújo

Presidente

Jailson de Souza Peixoto

Secretário Executivo

Castro Alves, 30 de Setembro de 2023

CONSÓRCIO DO TERRITÓRIO DO RECÔNCAVO - CTR
CNPJ - 19.964.230/0001-07

Ente Consorciado: Castro Alves

Participação no Rateio: 5,84%

Competência: SETEMBRO de 2023

DEMONSTRATIVOS DE EXECUÇÃO DE DESPESAS COM RECURSOS VINCULADOS AO CONTRATO DE RATEIO

AÇÃO: 1.002 - Implantação de Infraestrutura do Território do Recôncavo

Natureza da Despesa	Execução Orçamentária do Exercício						Execução de Restos a Pagar no mês					
	Movimento no Mês			Movimento até o Mês			Restos a pagar não Processados			Restos a Pagar Processados		
	Empenho	Liquidação	Pagamento	Empenho	Liquidação	Pagamento	Liquidados	Pagos	Cancelados	Pagos	Cancelados	
3.1.90.00	-	-	-	-	-	-	-	-	-	-	-	
3.1.90.11	-	-	-	-	-	-	-	-	-	-		
3.1.90.13	-	-	-	-	-	-	-	-	-	-		
3.3.90.00	-	-	-	-	-	-	-	-	-	-		
3.3.90.14	-	-	-	-	-	-	-	-	-	-		
3.3.90.30	-	-	-	-	-	-	-	-	-	-		
3.3.90.39	-	-	-	-	-	-	-	-	-	-		
Total	-	-	-	-	-	-	-	-	-	-		

AÇÃO: 4.001 - Gestão Administrativa e Participativa do Consórcio

Natureza da Despesa	Execução Orçamentária do Exercício						Execução de Restos a Pagar no mês					
	Movimento no Mês			Movimento até o Mês			Restos a pagar não Processados			Restos a Pagar Processados		
	Empenho	Liquidação	Pagamento	Empenho	Liquidação	Pagamento	Liquidados	Pagos	Cancelados	Pagos	Cancelados	
3.1.90.00	-	2.217,10	2.217,10	20.307,16	15.868,90	15.868,90	-	-	-	-	-	
3.1.90.11	-	1.877,36	1.877,36	17.672,37	14.195,17	14.195,17	-	-	-	-	-	
3.1.90.13	-	339,74	339,74	2.634,79	1.673,73	1.673,73	-	-	-	-	-	
3.3.90.00	175,26	526,46	730,94	13.377,28	6.306,27	6.288,74	-	-	-	-	-	
3.3.90.14	-	99,32	99,32	835,42	649,64	649,64	-	-	-	-	-	
3.3.90.30	-	-	-	-	-	-	-	-	-	-	-	
3.3.90.36	-	-	-	315,47	157,74	157,74	-	-	-	-	-	
3.3.90.39	175,26	417,43	621,91	10.356,91	5.443,28	5.425,76	-	-	-	-	-	
3.3.90.40	-	-	-	-	-	-	-	-	-	-	-	
3.3.90.47	-	9,71	9,71	1.811,05	55,60	55,60	-	-	-	-	-	
4.4.90.52	-	-	-	58,42	-	-	-	-	-	-	-	
Total	175,26	2.743,56	2.948,03	33.742,86	22.175,17	22.157,64	-	-	-	-	-	

RESUMO CONSOLIDADO

Natureza da Despesa	Execução Orçamentária do Exercício						Execução de Restos a Pagar no mês				
	Movimento no Mês			Movimento até o Mês			Restos a pagar não Processados			Restos a Pagar Processados	
	Empenho	Liquidação	Pagamento	Empenho	Liquidação	Pagamento	Liquidados	Pagos	Cancelados	Pagos	Cancelados
3.1.90.00	-	2.217,10	2.217,10	20.307,16	15.868,90	15.868,90	-	-	-	-	-
3.1.90.04	-	-	-	-	-	-	-	-	-	-	-
3.1.90.11	-	1.877,36	1.877,36	17.672,37	14.195,17	14.195,17	-	-	-	-	-
3.1.90.13	-	339,74	339,74	2.634,79	1.673,73	1.673,73	-	-	-	-	-
3.1.90.94	-	-	-	-	-	-	-	-	-	-	-
3.3.90.00	175,26	526,46	730,94	13.318,86	6.306,27	6.288,74	-	-	-	-	-
3.3.90.14	-	99,32	99,32	835,42	649,64	649,64	-	-	-	-	-
3.3.90.30	-	-	-	-	-	-	-	-	-	-	-
3.3.90.35	-	-	-	-	-	-	-	-	-	-	-
3.3.90.36	-	-	-	315,47	157,74	157,74	-	-	-	-	-
3.3.90.39	175,26	417,43	621,91	10.356,91	5.443,28	5.425,76	-	-	-	-	-
3.3.90.40	-	-	-	-	-	-	-	-	-	-	-
3.3.90.47	-	9,71	9,71	1.811,05	55,60	55,60	-	-	-	-	-
3.3.90.92	-	-	-	-	-	-	-	-	-	-	-
3.3.90.93	-	-	-	-	-	-	-	-	-	-	-
4.4.90.00	-	-	-	58,42	-	-	-	-	-	-	-
4.4.90.52	-	-	-	58,42	-	-	-	-	-	-	-
4.6.90.00	-	-	-	-	-	-	-	-	-	-	-
4.6.90.71	-	-	-	-	-	-	-	-	-	-	-
Total	175,26	2.743,56	2.948,03	33.684,44	22.175,17	22.157,64	-	-	-	-	-

RESUMO - EXECUÇÃO MENSAL

Código	Descrição	Empenho	Liquidação	Pagamento
3.1.90.00	Pessoal e Encargos Sociais	-	2.217,10	2.217,10
3.3.90.00	Outras Despesas Correntes	175,26	526,46	730,94
4.4.90.00	Investimento	-	-	-
4.6.90.00	Amortização da Dívida	-	-	-
TOTAL		175,26	2.743,56	2.948,03

Transferências recebidas por meio do Contrato de Rateio

No mês	Até o Mês
2.800,00	22.400,00

NOTA: De acordo com o § 4º do art. 11 da Portaria STN nº 274/2016, os entes consorciados efetuarão na contabilidade o registro das informações do consórcio no Demonstrativo da Despesa com Pessoal, que compõe o Relatório de Gestão Fiscal – RGF e nos Demonstrativos das Receitas e Despesas com Manutenção e Desenvolvimento do Ensino e no Demonstrativo das Receitas e Despesas com Ações e Serviços Públicos de Saúde, ambos integrantes do Relatório Resumido de Execução Orçamentária – RREO.

Thiancle da Silva Araújo

Presidente

Jailson de Souza Peixoto

Secretário Executivo

Castro Alves, 30 de Setembro de 2023

CONSÓRCIO DO TERRITÓRIO DO RECÔNCAVO - CTR

CNPJ - 19.964.230/0001-07

Ente Consorciado: Conceição do Almeida

Participação no Rateio: 5,07%

Competência: SETEMBRO de 2023

DEMONSTRATIVOS DE EXECUÇÃO DE DESPESAS COM RECURSOS VINCULADOS AO CONTRATO DE RATEIO

AÇÃO: 1.002 - Implantação de Infraestrutura do Território do Recôncavo

Natureza da Despesa	Execução Orçamentária do Exercício						Execução de Restos a Pagar no mês					
	Movimento no Mês			Movimento até o Mês			Restos a pagar não Processados			Restos a Pagar Processados		
	Empenho	Liquidação	Pagamento	Empenho	Liquidação	Pagamento	Liquidados	Pagos	Cancelados	Pagos	Cancelados	
3.1.90.00	-	-	-	-	-	-	-	-	-	-	-	
3.1.90.11	-	-	-	-	-	-	-	-	-	-	-	
3.1.90.13	-	-	-	-	-	-	-	-	-	-	-	
3.3.90.00	-	-	-	-	-	-	-	-	-	-	-	
3.3.90.14	-	-	-	-	-	-	-	-	-	-	-	
3.3.90.30	-	-	-	-	-	-	-	-	-	-	-	
3.3.90.39	-	-	-	-	-	-	-	-	-	-	-	
Total	-	-	-	-	-	-	-	-	-	-	-	

AÇÃO: 4.001 - Gestão Administrativa e Participativa do Consórcio

Natureza da Despesa	Execução Orçamentária do Exercício						Execução de Restos a Pagar no mês					
	Movimento no Mês			Movimento até o Mês			Restos a pagar não Processados			Restos a Pagar Processados		
	Empenho	Liquidação	Pagamento	Empenho	Liquidação	Pagamento	Liquidados	Pagos	Cancelados	Pagos	Cancelados	
3.1.90.00	-	1.924,15	1.924,15	17.623,93	13.772,11	13.772,11	-	-	-	-	-	
3.1.90.11	-	1.629,30	1.629,30	15.337,28	12.319,53	12.319,53	-	-	-	-	-	
3.1.90.13	-	294,85	294,85	2.286,65	1.452,58	1.452,58	-	-	-	-	-	
3.3.90.00	152,11	456,90	634,36	11.559,01	5.473,01	5.457,79	-	-	-	-	-	
3.3.90.14	-	86,19	86,19	725,04	563,80	563,80	-	-	-	-	-	
3.3.90.30	-	-	-	-	-	-	-	-	-	-	-	
3.3.90.36	-	-	-	273,79	136,89	136,89	-	-	-	-	-	
3.3.90.39	152,11	362,28	539,73	8.988,43	4.724,05	4.708,84	-	-	-	-	-	
3.3.90.40	-	-	-	-	-	-	-	-	-	-	-	
3.3.90.47	-	8,43	8,43	1.571,75	48,26	48,26	-	-	-	-	-	
4.4.90.52	-	-	-	50,70	-	-	-	-	-	-	-	
Total	152,11	2.381,05	2.558,50	29.233,64	19.245,12	19.229,90	-	-	-	-	-	

RESUMO CONSOLIDADO

Natureza da Despesa	Execução Orçamentária do Exercício						Execução de Restos a Pagar no mês				
	Movimento no Mês			Movimento até o Mês			Restos a pagar não Processados			Restos a Pagar Processados	
	Empenho	Liquidação	Pagamento	Empenho	Liquidação	Pagamento	Liquidados	Pagos	Cancelados	Pagos	Cancelados
3.1.90.00	-	1.924,15	1.924,15	17.623,93	13.772,11	13.772,11	-	-	-	-	-
3.1.90.04	-	-	-	-	-	-	-	-	-	-	-
3.1.90.11	-	1.629,30	1.629,30	15.337,28	12.319,53	12.319,53	-	-	-	-	-
3.1.90.13	-	294,85	294,85	2.286,65	1.452,58	1.452,58	-	-	-	-	-
3.1.90.94	-	-	-	-	-	-	-	-	-	-	-
3.3.90.00	152,11	456,90	634,36	11.559,01	5.473,01	5.457,79	-	-	-	-	-
3.3.90.14	-	86,19	86,19	725,04	563,80	563,80	-	-	-	-	-
3.3.90.30	-	-	-	-	-	-	-	-	-	-	-
3.3.90.35	-	-	-	-	-	-	-	-	-	-	-
3.3.90.36	-	-	-	273,79	136,89	136,89	-	-	-	-	-
3.3.90.39	152,11	362,28	539,73	8.988,43	4.724,05	4.708,84	-	-	-	-	-
3.3.90.40	-	-	-	-	-	-	-	-	-	-	-
3.3.90.47	-	8,43	8,43	1.571,75	48,26	48,26	-	-	-	-	-
3.3.90.92	-	-	-	-	-	-	-	-	-	-	-
3.3.90.93	-	-	-	-	-	-	-	-	-	-	-
4.4.90.00	-	-	-	50,70	-	-	-	-	-	-	-
4.4.90.52	-	-	-	50,70	-	-	-	-	-	-	-
4.6.90.00	-	-	-	-	-	-	-	-	-	-	-
4.6.90.71	-	-	-	-	-	-	-	-	-	-	-
Total	152,11	2.381,05	2.558,50	29.233,64	19.245,12	19.229,90	-	-	-	-	-

RESUMO - EXECUÇÃO MENSAL

Código	Descrição	Empenho	Liquidação	Pagamento
3.1.90.00	Pessoal e Encargos Sociais	-	1.924,15	1.924,15
3.3.90.00	Outras Despesas Correntes	152,11	456,90	634,36
4.4.90.00	Investimento	-	-	-
4.6.90.00	Amortização da Dívida	-	-	-
TOTAL		152,11	2.381,05	2.558,50

Transferências recebidas por meio do Contrato de Rateio

No mês	Até o Mês
2.400,00	21.927,28

NOTA: De acordo com o § 4º do art. 11 da Portaria STN nº 274/2016, os entes consorciados efetuarão na contabilidade o registro das informações do consórcio no Demonstrativo da Despesa com Pessoal, que compõe o Relatório de Gestão Fiscal – RGF e nos Demonstrativos das Receitas e Despesas com Manutenção e Desenvolvimento do Ensino e no Demonstrativo das Receitas e Despesas com Ações e Serviços Públicos de Saúde, ambos integrantes do Relatório Resumido de Execução Orçamentária – RREO.



Thiancle da Silva Araújo

Presidente



Jailson de Souza Peixoto

Secretário Executivo

Castro Alves, 30 de Setembro de 2023

CONSÓRCIO DO TERRITÓRIO DO RECÔNCAVO - CTR

CNPJ - 19.964.230/0001-07

Ente Consorciado: Cruz da Almas

Participação no Rateio: 10,47%

Competência: SETEMBRO de 2023

DEMONSTRATIVOS DE EXECUÇÃO DE DESPESAS COM RECURSOS VINCULADOS AO CONTRATO DE RATEIO

AÇÃO: 1.002 - Implantação de Infraestrutura do Território do Recôncavo

Natureza da Despesa	Execução Orçamentária do Exercício						Execução de Restos a Pagar no mês					
	Movimento no Mês			Movimento até o Mês			Restos a pagar não Processados			Restos a Pagar Processados		
	Empenho	Liquidação	Pagamento	Empenho	Liquidação	Pagamento	Liquidados	Pagos	Cancelados	Pagos	Cancelados	
3.1.90.00	-	-	-	-	-	-	-	-	-	-	-	
3.1.90.11	-	-	-	-	-	-	-	-	-	-	-	
3.1.90.13	-	-	-	-	-	-	-	-	-	-	-	
3.3.90.00	-	-	-	-	-	-	-	-	-	-	-	
3.3.90.14	-	-	-	-	-	-	-	-	-	-	-	
3.3.90.30	-	-	-	-	-	-	-	-	-	-	-	
3.3.90.39	-	-	-	-	-	-	-	-	-	-	-	
Total	-	-	-	-	-	-	-	-	-	-	-	

AÇÃO: 4.001 - Gestão Administrativa e Participativa do Consórcio

Natureza da Despesa	Execução Orçamentária do Exercício						Execução de Restos a Pagar no mês					
	Movimento no Mês			Movimento até o Mês			Restos a pagar não Processados			Restos a Pagar Processados		
	Empenho	Liquidação	Pagamento	Empenho	Liquidação	Pagamento	Liquidados	Pagos	Cancelados	Pagos	Cancelados	
3.1.90.00	-	3.974,80	3.974,80	36.406,53	28.449,65	28.449,65	-	-	-	-	-	
3.1.90.11	-	3.365,72	3.365,72	31.682,90	25.448,99	25.448,99	-	-	-	-	-	
3.1.90.13	-	609,08	609,08	4.723,63	3.000,66	3.000,66	-	-	-	-	-	
3.3.90.00	314,21	943,84	1.310,42	23.877,95	11.305,83	11.274,40	-	-	-	-	-	
3.3.90.14	-	178,05	178,05	1.497,74	1.164,67	1.164,67	-	-	-	-	-	
3.3.90.30	-	-	-	-	-	-	-	-	-	-	-	
3.3.90.36	-	-	-	565,58	282,79	282,79	-	-	-	-	-	
3.3.90.39	314,21	748,37	1.114,95	18.567,79	9.758,68	9.727,26	-	-	-	-	-	
3.3.90.40	-	-	-	-	-	-	-	-	-	-	-	
3.3.90.47	-	17,42	17,42	3.246,84	99,68	99,68	-	-	-	-	-	
4.4.90.52	-	-	-	104,74	-	-	-	-	-	-	-	
Total	314,21	4.918,63	5.285,21	60.389,21	39.755,48	39.724,05	-	-	-	-	-	

RESUMO CONSOLIDADO

Natureza da Despesa	Execução Orçamentária do Exercício						Execução de Restos a Pagar no mês				
	Movimento no Mês			Movimento até o Mês			Restos a pagar não Processados			Restos a Pagar Processados	
	Empenho	Liquidação	Pagamento	Empenho	Liquidação	Pagamento	Liquidados	Pagos	Cancelados	Pagos	Cancelados
3.1.90.00	-	3.974,80	3.974,80	36.406,53	28.449,65	28.449,65	-	-	-	-	-
3.1.90.04	-	-	-	-	-	-	-	-	-	-	-
3.1.90.11	-	3.365,72	3.365,72	31.682,90	25.448,99	25.448,99	-	-	-	-	-
3.1.90.13	-	609,08	609,08	4.723,63	3.000,66	3.000,66	-	-	-	-	-
3.1.90.94	-	-	-	-	-	-	-	-	-	-	-
3.3.90.00	314,21	943,84	1.310,42	23.877,95	11.305,83	11.274,40	-	-	-	-	-
3.3.90.14	-	178,05	178,05	1.497,74	1.164,67	1.164,67	-	-	-	-	-
3.3.90.30	-	-	-	-	-	-	-	-	-	-	-
3.3.90.35	-	-	-	-	-	-	-	-	-	-	-
3.3.90.36	-	-	-	565,58	282,79	282,79	-	-	-	-	-
3.3.90.39	314,21	748,37	1.114,95	18.567,79	9.758,68	9.727,26	-	-	-	-	-
3.3.90.40	-	-	-	-	-	-	-	-	-	-	-
3.3.90.47	-	17,42	17,42	3.246,84	99,68	99,68	-	-	-	-	-
3.3.90.92	-	-	-	-	-	-	-	-	-	-	-
3.3.90.93	-	-	-	-	-	-	-	-	-	-	-
4.4.90.00	-	-	-	104,74	-	-	-	-	-	-	-
4.4.90.52	-	-	-	104,74	-	-	-	-	-	-	-
4.6.90.00	-	-	-	-	-	-	-	-	-	-	-
4.6.90.71	-	-	-	-	-	-	-	-	-	-	-
Total	314,21	4.918,63	5.285,21	60.389,21	39.755,48	39.724,05	-	-	-	-	-

RESUMO - EXECUÇÃO MENSAL

Código	Descrição	Empenho	Liquidação	Pagamento
3.1.90.00	Pessoal e Encargos Sociais	-	3.974,80	3.974,80
3.3.90.00	Outras Despesas Correntes	314,21	943,84	1.310,42
4.4.90.00	Investimento	-	-	-
4.6.90.00	Amortização da Dívida	-	-	-
TOTAL		314,21	4.918,63	5.285,21

Transferências recebidas por meio do Contrato de Rateio

No mês	Até o Mês
5.200,00	44.327,28

NOTA: De acordo com o § 4º do art. 11 da Portaria STN nº 274/2016, os entes consorciados efetuarão na contabilidade o registro das informações do consórcio no Demonstrativo da Despesa com Pessoal, que compõe o Relatório de Gestão Fiscal – RGF e nos Demonstrativos das Receitas e Despesas com Manutenção e Desenvolvimento do Ensino e no Demonstrativo das Receitas e Despesas com Ações e Serviços Públicos de Saúde, ambos integrantes do Relatório Resumido de Execução Orçamentária – RREO.



Thiancle da Silva Araújo

Presidente



Jailson de Souza Peixoto

Secretário Executivo

Castro Alves, 30 de Setembro de 2023

CONSÓRCIO DO TERRITÓRIO DO RECÔNCAVO - CTR

CNPJ - 19.964.230/0001-07

Ente Consorciado: Dom Macedo Costa

Participação no Rateio: 2,32%

Competência: SETEMBRO de 2023

DEMONSTRATIVOS DE EXECUÇÃO DE DESPESAS COM RECURSOS VINCULADOS AO CONTRATO DE RATEIO

AÇÃO: 1.002 - Implantação de Infraestrutura do Território do Recôncavo

Natureza da Despesa	Execução Orçamentária do Exercício						Execução de Restos a Pagar no mês					
	Movimento no Mês			Movimento até o Mês			Restos a pagar não Processados			Restos a Pagar Processados		
	Empenho	Liquidação	Pagamento	Empenho	Liquidação	Pagamento	Liquidados	Pagos	Cancelados	Pagos	Cancelados	
3.1.90.00	-	-	-	-	-	-	-	-	-	-	-	
3.1.90.11	-	-	-	-	-	-	-	-	-	-	-	
3.1.90.13	-	-	-	-	-	-	-	-	-	-	-	
3.3.90.00	-	-	-	-	-	-	-	-	-	-	-	
3.3.90.14	-	-	-	-	-	-	-	-	-	-	-	
3.3.90.30	-	-	-	-	-	-	-	-	-	-	-	
3.3.90.39	-	-	-	-	-	-	-	-	-	-	-	
Total	-	-	-	-	-	-	-	-	-	-	-	

AÇÃO: 4.001 - Gestão Administrativa e Participativa do Consórcio

Natureza da Despesa	Execução Orçamentária do Exercício						Execução de Restos a Pagar no mês					
	Movimento no Mês			Movimento até o Mês			Restos a pagar não Processados			Restos a Pagar Processados		
	Empenho	Liquidação	Pagamento	Empenho	Liquidação	Pagamento	Liquidados	Pagos	Cancelados	Pagos	Cancelados	
3.1.90.00	-	878,85	878,85	8.049,68	6.290,37	6.290,37	-	-	-	-	-	
3.1.90.11	-	744,18	744,18	7.005,26	5.626,91	5.626,91	-	-	-	-	-	
3.1.90.13	-	134,67	134,67	1.044,42	663,46	663,46	-	-	-	-	-	
3.3.90.00	69,47	208,69	289,74	5.279,55	2.499,78	2.492,83	-	-	-	-	-	
3.3.90.14	-	39,37	39,37	331,16	257,52	257,52	-	-	-	-	-	
3.3.90.30	-	-	-	-	-	-	-	-	-	-	-	
3.3.90.36	-	-	-	125,05	62,53	62,53	-	-	-	-	-	
3.3.90.39	69,47	165,47	246,52	4.105,44	2.157,70	2.150,75	-	-	-	-	-	
3.3.90.40	-	-	-	-	-	-	-	-	-	-	-	
3.3.90.47	-	3,85	3,85	717,89	22,04	22,04	-	-	-	-	-	
4.4.90.52	-	-	-	23,16	-	-	-	-	-	-	-	
Total	69,47	1.087,54	1.168,59	13.352,39	8.790,15	8.783,21	-	-	-	-	-	

RESUMO CONSOLIDADO

Natureza da Despesa	Execução Orçamentária do Exercício						Execução de Restos a Pagar no mês				
	Movimento no Mês			Movimento até o Mês			Restos a pagar não Processados			Restos a Pagar Processados	
	Empenho	Liquidação	Pagamento	Empenho	Liquidação	Pagamento	Liquidados	Pagos	Cancelados	Pagos	Cancelados
3.1.90.00	-	878,85	878,85	8.049,68	6.290,37	6.290,37	-	-	-	-	-
3.1.90.04	-	-	-	-	-	-	-	-	-	-	-
3.1.90.11	-	744,18	744,18	7.005,26	5.626,91	5.626,91	-	-	-	-	-
3.1.90.13	-	134,67	134,67	1.044,42	663,46	663,46	-	-	-	-	-
3.1.90.94	-	-	-	-	-	-	-	-	-	-	-
3.3.90.00	69,47	208,69	289,74	5.279,55	2.499,78	2.492,83	-	-	-	-	-
3.3.90.14	-	39,37	39,37	331,16	257,52	257,52	-	-	-	-	-
3.3.90.30	-	-	-	-	-	-	-	-	-	-	-
3.3.90.35	-	-	-	-	-	-	-	-	-	-	-
3.3.90.36	-	-	-	125,05	62,53	62,53	-	-	-	-	-
3.3.90.39	69,47	165,47	246,52	4.105,44	2.157,70	2.150,75	-	-	-	-	-
3.3.90.40	-	-	-	-	-	-	-	-	-	-	-
3.3.90.47	-	3,85	3,85	717,89	22,04	22,04	-	-	-	-	-
3.3.90.92	-	-	-	-	-	-	-	-	-	-	-
3.3.90.93	-	-	-	-	-	-	-	-	-	-	-
4.4.90.00	-	-	-	23,16	-	-	-	-	-	-	-
4.4.90.52	-	-	-	23,16	-	-	-	-	-	-	-
4.6.90.00	-	-	-	-	-	-	-	-	-	-	-
4.6.90.71	-	-	-	-	-	-	-	-	-	-	-
Total	69,47	1.087,54	1.168,59	13.352,39	8.790,15	8.783,21	-	-	-	-	-

RESUMO - EXECUÇÃO MENSAL

Código	Descrição	Empenho	Liquidação	Pagamento
3.1.90.00	Pessoal e Encargos Sociais	-	878,85	878,85
3.3.90.00	Outras Despesas Correntes	69,47	208,69	289,74
4.4.90.00	Investimento	-	-	-
4.6.90.00	Amortização da Dívida	-	-	-
TOTAL		69,47	1.087,54	1.168,59

Transferências recebidas por meio do Contrato de Rateio

No mês	Até o Mês
5.200,00	44.327,28

NOTA: De acordo com o § 4º do art. 11 da Portaria STN nº 274/2016, os entes consorciados efetuarão na contabilidade o registro das informações do consórcio no Demonstrativo da Despesa com Pessoal, que compõe o Relatório de Gestão Fiscal – RGF e nos Demonstrativos das Receitas e Despesas com Manutenção e Desenvolvimento do Ensino e no Demonstrativo das Receitas e Despesas com Ações e Serviços Públicos de Saúde, ambos integrantes do Relatório Resumido de Execução Orçamentária – RREO.



Thiancle da Silva Araújo

Presidente



Jailson de Souza Peixoto

Secretário Executivo

Castro Alves, 30 de Setembro de 2023

CONSÓRCIO DO TERRITÓRIO DO RECÔNCAVO - CTR

CNPJ - 19.964.230/0001-07

Ente Consorciado: Governador Mangabeira

Participação no Rateio: 5,07%

Competência: SETEMBRO de 2023

DEMONSTRATIVOS DE EXECUÇÃO DE DESPESAS COM RECURSOS VINCULADOS AO CONTRATO DE RATEIO

AÇÃO: 1.002 - Implantação de Infraestrutura do Território do Recôncavo

Natureza da Despesa	Execução Orçamentária do Exercício						Execução de Restos a Pagar no mês					
	Movimento no Mês			Movimento até o Mês			Restos a pagar não Processados			Restos a Pagar Processados		
	Empenho	Liquidação	Pagamento	Empenho	Liquidação	Pagamento	Liquidados	Pagos	Cancelados	Pagos	Cancelados	
3.1.90.00	-	-	-	-	-	-	-	-	-	-	-	
3.1.90.11	-	-	-	-	-	-	-	-	-	-	-	
3.1.90.13	-	-	-	-	-	-	-	-	-	-	-	
3.3.90.00	-	-	-	-	-	-	-	-	-	-	-	
3.3.90.14	-	-	-	-	-	-	-	-	-	-	-	
3.3.90.30	-	-	-	-	-	-	-	-	-	-	-	
3.3.90.39	-	-	-	-	-	-	-	-	-	-	-	
Total	-	-	-	-	-	-	-	-	-	-	-	

AÇÃO: 4.001 - Gestão Administrativa e Participativa do Consórcio

Natureza da Despesa	Execução Orçamentária do Exercício						Execução de Restos a Pagar no mês					
	Movimento no Mês			Movimento até o Mês			Restos a pagar não Processados			Restos a Pagar Processados		
	Empenho	Liquidação	Pagamento	Empenho	Liquidação	Pagamento	Liquidados	Pagos	Cancelados	Pagos	Cancelados	
3.1.90.00	-	1.924,15	1.924,15	17.623,93	13.772,11	13.772,11	-	-	-	-	-	
3.1.90.11	-	1.629,30	1.629,30	15.337,28	12.319,53	12.319,53	-	-	-	-	-	
3.1.90.13	-	294,85	294,85	2.286,65	1.452,58	1.452,58	-	-	-	-	-	
3.3.90.00	152,11	456,90	634,36	11.559,01	5.473,01	5.457,79	-	-	-	-	-	
3.3.90.14	-	86,19	86,19	725,04	563,80	563,80	-	-	-	-	-	
3.3.90.30	-	-	-	-	-	-	-	-	-	-	-	
3.3.90.36	-	-	-	273,79	136,89	136,89	-	-	-	-	-	
3.3.90.39	152,11	362,28	539,73	8.988,43	4.724,05	4.708,84	-	-	-	-	-	
3.3.90.40	-	-	-	-	-	-	-	-	-	-	-	
3.3.90.47	-	8,43	8,43	1.571,75	48,26	48,26	-	-	-	-	-	
4.4.90.52	-	-	-	50,70	-	-	-	-	-	-	-	
Total	152,11	2.381,05	2.558,50	29.233,64	19.245,12	19.229,90	-	-	-	-	-	

RESUMO CONSOLIDADO

Natureza da Despesa	Execução Orçamentária do Exercício						Execução de Restos a Pagar no mês				
	Movimento no Mês			Movimento até o Mês			Restos a pagar não Processados			Restos a Pagar Processados	
	Empenho	Liquidação	Pagamento	Empenho	Liquidação	Pagamento	Liquidados	Pagos	Cancelados	Pagos	Cancelados
3.1.90.00	-	1.924,15	1.924,15	17.623,93	13.772,11	13.772,11	-	-	-	-	-
3.1.90.04	-	-	-	-	-	-	-	-	-	-	-
3.1.90.11	-	1.629,30	1.629,30	15.337,28	12.319,53	12.319,53	-	-	-	-	-
3.1.90.13	-	294,85	294,85	2.286,65	1.452,58	1.452,58	-	-	-	-	-
3.1.90.94	-	-	-	-	-	-	-	-	-	-	-
3.3.90.00	152,11	456,90	634,36	11.559,01	5.473,01	5.457,79	-	-	-	-	-
3.3.90.14	-	86,19	86,19	725,04	563,80	563,80	-	-	-	-	-
3.3.90.30	-	-	-	-	-	-	-	-	-	-	-
3.3.90.35	-	-	-	-	-	-	-	-	-	-	-
3.3.90.36	-	-	-	273,79	136,89	136,89	-	-	-	-	-
3.3.90.39	152,11	362,28	539,73	8.988,43	4.724,05	4.708,84	-	-	-	-	-
3.3.90.40	-	-	-	-	-	-	-	-	-	-	-
3.3.90.47	-	8,43	8,43	1.571,75	48,26	48,26	-	-	-	-	-
3.3.90.92	-	-	-	-	-	-	-	-	-	-	-
3.3.90.93	-	-	-	-	-	-	-	-	-	-	-
4.4.90.00	-	-	-	50,70	-	-	-	-	-	-	-
4.4.90.52	-	-	-	50,70	-	-	-	-	-	-	-
4.6.90.00	-	-	-	-	-	-	-	-	-	-	-
4.6.90.71	-	-	-	-	-	-	-	-	-	-	-
Total	152,11	2.381,05	2.558,50	29.233,64	19.245,12	19.229,90	-	-	-	-	-

RESUMO - EXECUÇÃO MENSAL

Código	Descrição	Empenho	Liquidação	Pagamento
3.1.90.00	Pessoal e Encargos Sociais	-	1.924,15	1.924,15
3.3.90.00	Outras Despesas Correntes	152,11	456,90	634,36
4.4.90.00	Investimento	-	-	-
4.6.90.00	Amortização da Dívida	-	-	-
TOTAL		152,11	2.381,05	2.558,50

Transferências recebidas por meio do Contrato de Rateio

No mês	Até o Mês
2.400,00	21.927,28

NOTA: De acordo com o § 4º do art. 11 da Portaria STN nº 274/2016, os entes consorciados efetuarão na contabilidade o registro das informações do consórcio no Demonstrativo da Despesa com Pessoal, que compõe o Relatório de Gestão Fiscal – RGF e nos Demonstrativos das Receitas e Despesas com Manutenção e Desenvolvimento do Ensino e no Demonstrativo das Receitas e Despesas com Ações e Serviços Públicos de Saúde, ambos integrantes do Relatório Resumido de Execução Orçamentária – RREO.



Thiancle da Silva Araújo

Presidente



Jailson de Souza Peixoto

Secretário Executivo

Castro Alves, 30 de Setembro de 2023

CONSÓRCIO DO TERRITÓRIO DO RECÔNCAVO - CTR

CNPJ - 19.964.230/0001-07

Ente Consorciado: Maragogipe

Participação no Rateio: 7,72%

Competência: SETEMBRO de 2023

DEMONSTRATIVOS DE EXECUÇÃO DE DESPESAS COM RECURSOS VINCULADOS AO CONTRATO DE RATEIO

AÇÃO: 1.002 - Implantação de Infraestrutura do Território do Recôncavo

Natureza da Despesa	Execução Orçamentária do Exercício						Execução de Restos a Pagar no mês					
	Movimento no Mês			Movimento até o Mês			Restos a pagar não Processados			Restos a Pagar Processados		
	Empenho	Liquidação	Pagamento	Empenho	Liquidação	Pagamento	Liquidados	Pagos	Cancelados	Pagos	Cancelados	
3.1.90.00	-	-	-	-	-	-	-	-	-	-	-	
3.1.90.11	-	-	-	-	-	-	-	-	-	-	-	
3.1.90.13	-	-	-	-	-	-	-	-	-	-	-	
3.3.90.00	-	-	-	-	-	-	-	-	-	-	-	
3.3.90.14	-	-	-	-	-	-	-	-	-	-	-	
3.3.90.30	-	-	-	-	-	-	-	-	-	-	-	
3.3.90.39	-	-	-	-	-	-	-	-	-	-	-	
Total	-	-	-	-	-	-	-	-	-	-	-	

AÇÃO: 4.001 - Gestão Administrativa e Participativa do Consórcio

Natureza da Despesa	Execução Orçamentária do Exercício						Execução de Restos a Pagar no mês					
	Movimento no Mês			Movimento até o Mês			Restos a pagar não Processados			Restos a Pagar Processados		
	Empenho	Liquidação	Pagamento	Empenho	Liquidação	Pagamento	Liquidados	Pagos	Cancelados	Pagos	Cancelados	
3.1.90.00	-	2.929,50	2.929,50	26.832,28	20.967,91	20.967,91	-	-	-	-	-	
3.1.90.11	-	2.480,60	2.480,60	23.350,88	18.756,37	18.756,37	-	-	-	-	-	
3.1.90.13	-	448,90	448,90	3.481,40	2.211,54	2.211,54	-	-	-	-	-	
3.3.90.00	231,58	695,62	965,80	17.598,49	8.332,60	8.309,44	-	-	-	-	-	
3.3.90.14	-	131,23	131,23	1.103,86	858,39	858,39	-	-	-	-	-	
3.3.90.30	-	-	-	-	-	-	-	-	-	-	-	
3.3.90.36	-	-	-	416,84	208,42	208,42	-	-	-	-	-	
3.3.90.39	231,58	551,56	821,74	13.684,80	7.192,33	7.169,17	-	-	-	-	-	
3.3.90.40	-	-	-	-	-	-	-	-	-	-	-	
3.3.90.47	-	12,84	12,84	2.392,98	73,47	73,47	-	-	-	-	-	
4.4.90.52	-	-	-	77,19	-	-	-	-	-	-	-	
Total	231,58	3.625,12	3.895,30	44.507,96	29.300,52	29.277,36	-	-	-	-	-	

RESUMO CONSOLIDADO

Natureza da Despesa	Execução Orçamentária do Exercício						Execução de Restos a Pagar no mês				
	Movimento no Mês			Movimento até o Mês			Restos a pagar não Processados			Restos a Pagar Processados	
	Empenho	Liquidação	Pagamento	Empenho	Liquidação	Pagamento	Liquidados	Pagos	Cancelados	Pagos	Cancelados
3.1.90.00	-	2.929,50	2.929,50	26.832,28	20.967,91	20.967,91	-	-	-	-	-
3.1.90.04	-	-	-	-	-	-	-	-	-	-	-
3.1.90.11	-	2.480,60	2.480,60	23.350,88	18.756,37	18.756,37	-	-	-	-	-
3.1.90.13	-	448,90	448,90	3.481,40	2.211,54	2.211,54	-	-	-	-	-
3.1.90.94	-	-	-	-	-	-	-	-	-	-	-
3.3.90.00	231,58	695,62	965,80	17.598,49	8.332,60	8.309,44	-	-	-	-	-
3.3.90.14	-	131,23	131,23	1.103,86	858,39	858,39	-	-	-	-	-
3.3.90.30	-	-	-	-	-	-	-	-	-	-	-
3.3.90.35	-	-	-	-	-	-	-	-	-	-	-
3.3.90.36	-	-	-	416,84	208,42	208,42	-	-	-	-	-
3.3.90.39	231,58	551,56	821,74	13.684,80	7.192,33	7.169,17	-	-	-	-	-
3.3.90.40	-	-	-	-	-	-	-	-	-	-	-
3.3.90.47	-	12,84	12,84	2.392,98	73,47	73,47	-	-	-	-	-
3.3.90.92	-	-	-	-	-	-	-	-	-	-	-
3.3.90.93	-	-	-	-	-	-	-	-	-	-	-
4.4.90.00	-	-	-	77,19	-	-	-	-	-	-	-
4.4.90.52	-	-	-	77,19	-	-	-	-	-	-	-
4.6.90.00	-	-	-	-	-	-	-	-	-	-	-
4.6.90.71	-	-	-	-	-	-	-	-	-	-	-
Total	231,58	3.625,12	3.895,30	44.507,96	29.300,52	29.277,36	-	-	-	-	-

RESUMO - EXECUÇÃO MENSAL

Código	Descrição	Empenho	Liquidação	Pagamento
3.1.90.00	Pessoal e Encargos Sociais	-	2.929,50	2.929,50
3.3.90.00	Outras Despesas Correntes	231,58	695,62	965,80
4.4.90.00	Investimento	-	-	-
4.6.90.00	Amortização da Dívida	-	-	-
TOTAL		231,58	3.625,12	3.895,30

Transferências recebidas por meio do Contrato de Rateio

No mês	Até o Mês
4.000,00	32.000,00

NOTA: De acordo com o § 4º do art. 11 da Portaria STN nº 274/2016, os entes consorciados efetuarão na contabilidade o registro das informações do consórcio no Demonstrativo da Despesa com Pessoal, que compõe o Relatório de Gestão Fiscal – RGF e nos Demonstrativos das Receitas e Despesas com Manutenção e Desenvolvimento do Ensino e no Demonstrativo das Receitas e Despesas com Ações e Serviços Públicos de Saúde, ambos integrantes do Relatório Resumido de Execução Orçamentária – RREO.

Thiancle da Silva Araújo

Presidente

Jailson de Souza Peixoto

Secretário Executivo

Castro Alves, 30 de Setembro de 2023

CONSÓRCIO DO TERRITÓRIO DO RECÔNCAVO - CTR
CNPJ - 19.964.230/0001-07

Ente Consorciado: Muniz Ferreira

Participação no Rateio: 2,32%

Competência: SETEMBRO de 2023

DEMONSTRATIVOS DE EXECUÇÃO DE DESPESAS COM RECURSOS VINCULADOS AO CONTRATO DE RATEIO

AÇÃO: 1.002 - Implantação de Infraestrutura do Território do Recôncavo

Natureza da Despesa	Execução Orçamentária do Exercício						Execução de Restos a Pagar no mês					
	Movimento no Mês			Movimento até o Mês			Restos a pagar não Processados			Restos a Pagar Processados		
	Empenho	Liquidação	Pagamento	Empenho	Liquidação	Pagamento	Liquidados	Pagos	Cancelados	Pagos	Cancelados	
3.1.90.00	-	-	-	-	-	-	-	-	-	-	-	
3.1.90.11	-	-	-	-	-	-	-	-	-	-		
3.1.90.13	-	-	-	-	-	-	-	-	-	-		
3.3.90.00	-	-	-	-	-	-	-	-	-	-		
3.3.90.14	-	-	-	-	-	-	-	-	-	-		
3.3.90.30	-	-	-	-	-	-	-	-	-	-		
3.3.90.39	-	-	-	-	-	-	-	-	-	-		
Total	-	-	-	-	-	-	-	-	-	-		

AÇÃO: 4.001 - Gestão Administrativa e Participativa do Consórcio

Natureza da Despesa	Execução Orçamentária do Exercício						Execução de Restos a Pagar no mês					
	Movimento no Mês			Movimento até o Mês			Restos a pagar não Processados			Restos a Pagar Processados		
	Empenho	Liquidação	Pagamento	Empenho	Liquidação	Pagamento	Liquidados	Pagos	Cancelados	Pagos	Cancelados	
3.1.90.00	-	878,85	878,85	8.049,68	6.290,37	6.290,37	-	-	-	-	-	
3.1.90.11	-	744,18	744,18	7.005,26	5.626,91	5.626,91	-	-	-	-	-	
3.1.90.13	-	134,67	134,67	1.044,42	663,46	663,46	-	-	-	-	-	
3.3.90.00	69,47	208,69	289,74	5.279,55	2.499,78	2.492,83	-	-	-	-	-	
3.3.90.14	-	39,37	39,37	331,16	257,52	257,52	-	-	-	-	-	
3.3.90.30	-	-	-	-	-	-	-	-	-	-	-	
3.3.90.36	-	-	-	125,05	62,53	62,53	-	-	-	-	-	
3.3.90.39	69,47	165,47	246,52	4.105,44	2.157,70	2.150,75	-	-	-	-	-	
3.3.90.40	-	-	-	-	-	-	-	-	-	-	-	
3.3.90.47	-	3,85	3,85	717,89	22,04	22,04	-	-	-	-	-	
4.4.90.52	-	-	-	23,16	-	-	-	-	-	-	-	
Total	69,47	1.087,54	1.168,59	13.352,39	8.790,15	8.783,21	-	-	-	-	-	

RESUMO CONSOLIDADO

Natureza da Despesa	Execução Orçamentária do Exercício						Execução de Restos a Pagar no mês					
	Movimento no Mês			Movimento até o Mês			Restos a pagar não Processados			Restos a Pagar Processados		
	Empenho	Liquidação	Pagamento	Empenho	Liquidação	Pagamento	Liquidados	Pagos	Cancelados	Pagos	Cancelados	
3.1.90.00	-	878,85	878,85	8.049,68	6.290,37	6.290,37	-	-	-	-	-	
3.1.90.04												
3.1.90.11	-	744,18	744,18	7.005,26	5.626,91	5.626,91						
3.1.90.13	-	134,67	134,67	1.044,42	663,46	663,46						
3.1.90.94												
3.3.90.00	69,47	208,69	289,74	5.279,55	2.499,78	2.492,83	-	-	-	-	-	
3.3.90.14	-	39,37	39,37	331,16	257,52	257,52						
3.3.90.30	-	-	-	-	-	-						
3.3.90.35												
3.3.90.36	-	-	-	125,05	62,53	62,53						
3.3.90.39	69,47	165,47	246,52	4.105,44	2.157,70	2.150,75						
3.3.90.40	-	-	-	-	-	-						
3.3.90.47	-	3,85	3,85	717,89	22,04	22,04						
3.3.90.92												
3.3.90.93												
4.4.90.00	-	-	-	23,16	-	-	-	-	-	-	-	
4.4.90.52	-	-	-	23,16	-	-						
4.6.90.00	-	-	-	-	-	-	-	-	-	-	-	
4.6.90.71												
Total	69,47	1.087,54	1.168,59	13.352,39	8.790,15	8.783,21	-	-	-	-	-	

RESUMO - EXECUÇÃO MENSAL

Código	Descrição	Empenho	Liquidação	Pagamento
3.1.90.00	Pessoal e Encargos Sociais	-	878,85	878,85
3.3.90.00	Outras Despesas Correntes	69,47	208,69	289,74
4.4.90.00	Investimento	-	-	-
4.6.90.00	Amortização da Dívida	-	-	-
TOTAL		69,47	1.087,54	1.168,59

Transferências recebidas por meio do Contrato de Rateio

No mês	Até o Mês
1.200,00	9.600,00

NOTA: De acordo com o § 4º do art. 11 da Portaria STN nº 274/2016, os entes consorciados efetuarão na contabilidade o registro das informações do consórcio no Demonstrativo da Despesa com Pessoal, que compõe o Relatório de Gestão Fiscal – RGF e nos Demonstrativos das Receitas e Despesas com Manutenção e Desenvolvimento do Ensino e no Demonstrativo das Receitas e Despesas com Ações e Serviços Públicos de Saúde, ambos integrantes do Relatório Resumido de Execução Orçamentária – RREO.



Thiancle da Silva Araújo

Presidente



Jailson de Souza Peixoto

Secretário Executivo

Castro Alves, 30 de Setembro de 2023

CONSÓRCIO DO TERRITÓRIO DO RECÔNCAVO - CTR

CNPJ - 19.964.230/0001-07

Ente Consorciado: Muritiba

Participação no Rateio: 6,61%

Competência: SETEMBRO de 2023

DEMONSTRATIVOS DE EXECUÇÃO DE DESPESAS COM RECURSOS VINCULADOS AO CONTRATO DE RATEIO

AÇÃO: 1.002 - Implantação de Infraestrutura do Território do Recôncavo

Natureza da Despesa	Execução Orçamentária do Exercício						Execução de Restos a Pagar no mês					
	Movimento no Mês			Movimento até o Mês			Restos a pagar não Processados			Restos a Pagar Processados		
	Empenho	Liquidação	Pagamento	Empenho	Liquidação	Pagamento	Liquidados	Pagos	Cancelados	Pagos	Cancelados	
3.1.90.00	-	-	-	-	-	-	-	-	-	-	-	
3.1.90.11	-	-	-	-	-	-	-	-	-	-		
3.1.90.13	-	-	-	-	-	-	-	-	-	-		
3.3.90.00	-	-	-	-	-	-	-	-	-	-		
3.3.90.14	-	-	-	-	-	-	-	-	-	-		
3.3.90.30	-	-	-	-	-	-	-	-	-	-		
3.3.90.39	-	-	-	-	-	-	-	-	-	-		
Total	-	-	-	-	-	-	-	-	-	-		

AÇÃO: 4.001 - Gestão Administrativa e Participativa do Consórcio

Natureza da Despesa	Execução Orçamentária do Exercício						Execução de Restos a Pagar no mês					
	Movimento no Mês			Movimento até o Mês			Restos a pagar não Processados			Restos a Pagar Processados		
	Empenho	Liquidação	Pagamento	Empenho	Liquidação	Pagamento	Liquidados	Pagos	Cancelados	Pagos	Cancelados	
3.1.90.00	-	2.510,05	2.510,05	22.990,39	17.965,69	17.965,69	-	-	-	-	-	
3.1.90.11	-	2.125,42	2.125,42	20.007,46	16.070,81	16.070,81	-	-	-	-	-	
3.1.90.13	-	384,63	384,63	2.982,93	1.894,89	1.894,89	-	-	-	-	-	
3.3.90.00	198,42	596,02	827,52	15.078,70	7.139,53	7.119,68	-	-	-	-	-	
3.3.90.14	-	112,44	112,44	945,81	735,48	735,48	-	-	-	-	-	
3.3.90.30	-	-	-	-	-	-	-	-	-	-	-	
3.3.90.36	-	-	-	357,16	178,58	178,58	-	-	-	-	-	
3.3.90.39	198,42	472,59	704,08	11.725,39	6.162,52	6.142,67	-	-	-	-	-	
3.3.90.40	-	-	-	-	-	-	-	-	-	-	-	
3.3.90.47	-	11,00	11,00	2.050,35	62,95	62,95	-	-	-	-	-	
4.4.90.52	-	-	-	66,14	-	-	-	-	-	-	-	
Total	198,42	3.106,07	3.337,56	38.069,09	25.105,22	25.085,38	-	-	-	-	-	

RESUMO CONSOLIDADO

Natureza da Despesa	Execução Orçamentária do Exercício						Execução de Restos a Pagar no mês				
	Movimento no Mês			Movimento até o Mês			Restos a pagar não Processados			Restos a Pagar Processados	
	Empenho	Liquidação	Pagamento	Empenho	Liquidação	Pagamento	Liquidados	Pagos	Cancelados	Pagos	Cancelados
3.1.90.00	-	2.510,05	2.510,05	22.990,39	17.965,69	17.965,69	-	-	-	-	-
3.1.90.04											
3.1.90.11	-	2.125,42	2.125,42	20.007,46	16.070,81	16.070,81					
3.1.90.13	-	384,63	384,63	2.982,93	1.894,89	1.894,89					
3.1.90.94											
3.3.90.00	198,42	596,02	827,52	15.078,70	7.139,53	7.119,68	-	-	-	-	-
3.3.90.14	-	112,44	112,44	945,81	735,48	735,48					
3.3.90.30	-	-	-	-	-	-					
3.3.90.35											
3.3.90.36	-	-	-	357,16	178,58	178,58					
3.3.90.39	198,42	472,59	704,08	11.725,39	6.162,52	6.142,67					
3.3.90.40	-	-	-	-	-	-					
3.3.90.47	-	11,00	11,00	2.050,35	62,95	62,95					
3.3.90.92											
3.3.90.93											
4.4.90.00	-	-	-	66,14	-	-	-	-	-	-	-
4.4.90.52	-	-	-	66,14	-	-	-	-	-	-	-
4.6.90.00	-	-	-	-	-	-	-	-	-	-	-
4.6.90.71											
Total	198,42	3.106,07	3.337,56	38.135,23	25.105,22	25.085,38	-	-	-	-	-

RESUMO - EXECUÇÃO MENSAL

Código	Descrição	Empenho	Liquidação	Pagamento
3.1.90.00	Pessoal e Encargos Sociais	-	2.510,05	2.510,05
3.3.90.00	Outras Despesas Correntes	198,42	596,02	827,52
4.4.90.00	Investimento	-	-	-
4.6.90.00	Amortização da Dívida	-	-	-
TOTAL		198,42	3.106,07	3.337,56

Transferências recebidas por meio do Contrato de Rateio

No mês	Até o Mês
3.200,00	28.327,28

NOTA: De acordo com o § 4º do art. 11 da Portaria STN nº 274/2016, os entes consorciados efetuarão na contabilidade o registro das informações do consórcio no Demonstrativo da Despesa com Pessoal, que compõe o Relatório de Gestão Fiscal – RGF e nos Demonstrativos das Receitas e Despesas com Manutenção e Desenvolvimento do Ensino e no Demonstrativo das Receitas e Despesas com Ações e Serviços Públicos de Saúde, ambos integrantes do Relatório Resumido de Execução Orçamentária – RREO.



Thiancle da Silva Araújo

Presidente



Jailson de Souza Peixoto

Secretário Executivo

Castro Alves, 30 de Setembro de 2023

CONSÓRCIO DO TERRITÓRIO DO RECÔNCAVO - CTR

CNPJ - 19.964.230/0001-07

Ente Consorciado: Nazaré

Participação no Rateio: 5,40%

Competência: SETEMBRO de 2023

DEMONSTRATIVOS DE EXECUÇÃO DE DESPESAS COM RECURSOS VINCULADOS AO CONTRATO DE RATEIO

AÇÃO: 1.002 - Implantação de Infraestrutura do Território do Recôncavo

Natureza da Despesa	Execução Orçamentária do Exercício						Execução de Restos a Pagar no mês					
	Movimento no Mês			Movimento até o Mês			Restos a pagar não Processados			Restos a Pagar Processados		
	Empenho	Liquidação	Pagamento	Empenho	Liquidação	Pagamento	Liquidados	Pagos	Cancelados	Pagos	Cancelados	
3.1.90.00	-	-	-	-	-	-	-	-	-	-	-	
3.1.90.11	-	-	-	-	-	-	-	-	-	-	-	
3.1.90.13	-	-	-	-	-	-	-	-	-	-	-	
3.3.90.00	-	-	-	-	-	-	-	-	-	-	-	
3.3.90.14	-	-	-	-	-	-	-	-	-	-	-	
3.3.90.30	-	-	-	-	-	-	-	-	-	-	-	
3.3.90.39	-	-	-	-	-	-	-	-	-	-	-	
Total	-	-	-	-	-	-	-	-	-	-	-	

AÇÃO: 4.001 - Gestão Administrativa e Participativa do Consórcio

Natureza da Despesa	Execução Orçamentária do Exercício						Execução de Restos a Pagar no mês					
	Movimento no Mês			Movimento até o Mês			Restos a pagar não Processados			Restos a Pagar Processados		
	Empenho	Liquidação	Pagamento	Empenho	Liquidação	Pagamento	Liquidados	Pagos	Cancelados	Pagos	Cancelados	
3.1.90.00	-	2.050,65	2.050,65	18.782,59	14.677,54	14.677,54	-	-	-	-	-	
3.1.90.11	-	1.736,42	1.736,42	16.345,61	13.129,46	13.129,46	-	-	-	-	-	
3.1.90.13	-	314,23	314,23	2.436,98	1.548,08	1.548,08	-	-	-	-	-	
3.3.90.00	162,11	486,94	676,06	12.318,94	5.832,82	5.816,61	-	-	-	-	-	
3.3.90.14	-	91,86	91,86	772,70	600,87	600,87	-	-	-	-	-	
3.3.90.30	-	-	-	-	-	-	-	-	-	-	-	
3.3.90.36	-	-	-	291,79	145,89	145,89	-	-	-	-	-	
3.3.90.39	162,11	386,09	575,22	9.579,36	5.034,63	5.018,42	-	-	-	-	-	
3.3.90.40	-	-	-	-	-	-	-	-	-	-	-	
3.3.90.47	-	8,98	8,98	1.675,09	51,43	51,43	-	-	-	-	-	
4.4.90.52	-	-	-	54,04	-	-	-	-	-	-	-	
Total	162,11	2.537,59	2.726,71	31.155,57	20.510,36	20.494,15	-	-	-	-	-	

RESUMO CONSOLIDADO

Natureza da Despesa	Execução Orçamentária do Exercício						Execução de Restos a Pagar no mês				
	Movimento no Mês			Movimento até o Mês			Restos a pagar não Processados			Restos a Pagar Processados	
	Empenho	Liquidação	Pagamento	Empenho	Liquidação	Pagamento	Liquidados	Pagos	Cancelados	Pagos	Cancelados
3.1.90.00	-	2.050,65	2.050,65	18.782,59	14.677,54	14.677,54	-	-	-	-	-
3.1.90.04											
3.1.90.11	-	1.736,42	1.736,42	16.345,61	13.129,46	13.129,46					
3.1.90.13	-	314,23	314,23	2.436,98	1.548,08	1.548,08					
3.1.90.94											
3.3.90.00	162,11	486,94	676,06	12.318,94	5.832,82	5.816,61	-	-	-	-	-
3.3.90.14	-	91,86	91,86	772,70	600,87	600,87					
3.3.90.30	-	-	-	-	-	-					
3.3.90.35											
3.3.90.36	-	-	-	291,79	145,89	145,89					
3.3.90.39	162,11	386,09	575,22	9.579,36	5.034,63	5.018,42					
3.3.90.40	-	-	-	-	-	-					
3.3.90.47	-	8,98	8,98	1.675,09	51,43	51,43					
3.3.90.92											
3.3.90.93											
4.4.90.00	-	-	-	54,04	-	-	-	-	-	-	-
4.4.90.52	-	-	-	54,04	-	-					
4.6.90.00	-	-	-	-	-	-	-	-	-	-	-
4.6.90.71											
Total	162,11	2.537,59	2.726,71	31.155,57	20.510,36	20.494,15	-	-	-	-	-

RESUMO - EXECUÇÃO MENSAL

Código	Descrição	Empenho	Liquidação	Pagamento
3.1.90.00	Pessoal e Encargos Sociais	-	2.050,65	2.050,65
3.3.90.00	Outras Despesas Correntes	162,11	486,94	676,06
4.4.90.00	Investimento	-	-	-
4.6.90.00	Amortização da Dívida	-	-	-
TOTAL		162,11	2.537,59	2.726,71

Transferências recebidas por meio do Contrato de Rateio

No mês	Até o Mês
2.800,00	22.400,00

NOTA: De acordo com o § 4º do art. 11 da Portaria STN nº 274/2016, os entes consorciados efetuarão na contabilidade o registro das informações do consórcio no Demonstrativo da Despesa com Pessoal, que compõe o Relatório de Gestão Fiscal – RGF e nos Demonstrativos das Receitas e Despesas com Manutenção e Desenvolvimento do Ensino e no Demonstrativo das Receitas e Despesas com Ações e Serviços Públicos de Saúde, ambos integrantes do Relatório Resumido de Execução Orçamentária – RREO.

Thiancle da Silva Araújo

Presidente

Jailson de Souza Peixoto

Secretário Executivo

Castro Alves, 30 de Setembro de 2023

CONSÓRCIO DO TERRITÓRIO DO RECÔNCAVO - CTR
CNPJ - 19.964.230/0001-07

Ente Consorciado: Santo Amaro

Participação no Rateio: 10,04%

Competência: SETEMBRO de 2023

DEMONSTRATIVOS DE EXECUÇÃO DE DESPESAS COM RECURSOS VINCULADOS AO CONTRATO DE RATEIO

AÇÃO: 1.002 - Implantação de Infraestrutura do Território do Recôncavo

Natureza da Despesa	Execução Orçamentária do Exercício						Execução de Restos a Pagar no mês					
	Movimento no Mês			Movimento até o Mês			Restos a pagar não Processados			Restos a Pagar Processados		
	Empenho	Liquidação	Pagamento	Empenho	Liquidação	Pagamento	Liquidados	Pagos	Cancelados	Pagos	Cancelados	
3.1.90.00	-	-	-	-	-	-	-	-	-	-	-	
3.1.90.11	-	-	-	-	-	-	-	-	-	-	-	
3.1.90.13	-	-	-	-	-	-	-	-	-	-	-	
3.3.90.00	-	-	-	-	-	-	-	-	-	-	-	
3.3.90.14	-	-	-	-	-	-	-	-	-	-	-	
3.3.90.30	-	-	-	-	-	-	-	-	-	-	-	
3.3.90.39	-	-	-	-	-	-	-	-	-	-	-	
Total	-	-	-	-	-	-	-	-	-	-	-	

AÇÃO: 4.001 - Gestão Administrativa e Participativa do Consórcio

Natureza da Despesa	Execução Orçamentária do Exercício						Execução de Restos a Pagar no mês					
	Movimento no Mês			Movimento até o Mês			Restos a pagar não Processados			Restos a Pagar Processados		
	Empenho	Liquidação	Pagamento	Empenho	Liquidação	Pagamento	Liquidados	Pagos	Cancelados	Pagos	Cancelados	
3.1.90.00	-	3.808,35	3.808,35	34.881,96	27.258,29	27.258,29	-	-	-	-	-	
3.1.90.11	-	3.224,78	3.224,78	30.356,14	24.383,29	24.383,29	-	-	-	-	-	
3.1.90.13	-	583,57	583,57	4.525,82	2.875,00	2.875,00	-	-	-	-	-	
3.3.90.00	301,05	904,31	1.255,54	22.878,03	10.832,38	10.802,28	-	-	-	-	-	
3.3.90.14	-	170,60	170,60	1.435,02	1.115,90	1.115,90	-	-	-	-	-	
3.3.90.30	-	-	-	-	-	-	-	-	-	-	-	
3.3.90.36	-	-	-	541,89	270,95	270,95	-	-	-	-	-	
3.3.90.39	301,05	717,03	1.068,26	17.790,24	9.350,02	9.319,92	-	-	-	-	-	
3.3.90.40	-	-	-	-	-	-	-	-	-	-	-	
3.3.90.47	-	16,69	16,69	3.110,88	95,51	95,51	-	-	-	-	-	
4.4.90.52	-	-	-	100,35	-	-	-	-	-	-	-	
Total	301,05	4.712,66	5.063,89	57.860,34	38.090,67	38.060,56	-	-	-	-	-	

RESUMO CONSOLIDADO

Natureza da Despesa	Execução Orçamentária do Exercício						Execução de Restos a Pagar no mês				
	Movimento no Mês			Movimento até o Mês			Restos a pagar não Processados			Restos a Pagar Processados	
	Empenho	Liquidação	Pagamento	Empenho	Liquidação	Pagamento	Liquidados	Pagos	Cancelados	Pagos	Cancelados
3.1.90.00	-	3.808,35	3.808,35	34.881,96	27.258,29	27.258,29	-	-	-	-	-
3.1.90.04											
3.1.90.11	-	3.224,78	3.224,78	30.356,14	24.383,29	24.383,29					
3.1.90.13	-	583,57	583,57	4.525,82	2.875,00	2.875,00					
3.1.90.94											
3.3.90.00	301,05	904,31	1.255,54	22.878,03	10.832,38	10.802,28	-	-	-	-	-
3.3.90.14	-	170,60	170,60	1.435,02	1.115,90	1.115,90					
3.3.90.30	-	-	-	-	-	-					
3.3.90.35											
3.3.90.36	-	-	-	541,89	270,95	270,95					
3.3.90.39	301,05	717,03	1.068,26	17.790,24	9.350,02	9.319,92					
3.3.90.40	-	-	-	-	-	-					
3.3.90.47	-	16,69	16,69	3.110,88	95,51	95,51					
3.3.90.92											
3.3.90.93											
4.4.90.00	-	-	-	100,35	-	-	-	-	-	-	-
4.4.90.52	-	-	-	100,35	-	-					
4.6.90.00	-	-	-	-	-	-	-	-	-	-	-
4.6.90.71											
Total	301,05	4.712,66	5.063,89	57.860,34	38.090,67	38.060,56	-	-	-	-	-

RESUMO - EXECUÇÃO MENSAL

Código	Descrição	Empenho	Liquidação	Pagamento
3.1.90.00	Pessoal e Encargos Sociais	-	3.808,35	3.808,35
3.3.90.00	Outras Despesas Correntes	301,05	904,31	1.255,54
4.4.90.00	Investimento	-	-	-
4.6.90.00	Amortização da Dívida	-	-	-
TOTAL		301,05	4.712,66	5.063,89

Transferências recebidas por meio do Contrato de Rateio

No mês	Até o Mês
5.200,00	41.600,00

NOTA: De acordo com o § 4º do art. 11 da Portaria STN nº 274/2016, os entes consorciados efetuarão na contabilidade o registro das informações do consórcio no Demonstrativo da Despesa com Pessoal, que compõe o Relatório de Gestão Fiscal – RGF e nos Demonstrativos das Receitas e Despesas com Manutenção e Desenvolvimento do Ensino e no Demonstrativo das Receitas e Despesas com Ações e Serviços Públicos de Saúde, ambos integrantes do Relatório Resumido de Execução Orçamentária – RREO.

Thiancle da Silva Araújo

Presidente

Jailson de Souza Peixoto

Secretário Executivo

Castro Alves, 30 de Setembro de 2023

CONSÓRCIO DO TERRITÓRIO DO RECÔNCAVO - CTR

CNPJ - 19.964.230/0001-07

Ente Consorciado: Santo Antônio de Jesus

Participação no Rateio: 11,58%

Competência: SETEMBRO de 2023

DEMONSTRATIVOS DE EXECUÇÃO DE DESPESAS COM RECURSOS VINCULADOS AO CONTRATO DE RATEIO

AÇÃO: 1.002 - Implantação de Infraestrutura do Território do Recôncavo

Natureza da Despesa	Execução Orçamentária do Exercício						Execução de Restos a Pagar no mês					
	Movimento no Mês			Movimento até o Mês			Restos a pagar não Processados			Restos a Pagar Processados		
	Empenho	Liquidação	Pagamento	Empenho	Liquidação	Pagamento	Liquidados	Pagos	Cancelados	Pagos	Cancelados	
3.1.90.00	-	-	-	-	-	-	-	-	-	-	-	
3.1.90.11	-	-	-	-	-	-	-	-	-	-	-	
3.1.90.13	-	-	-	-	-	-	-	-	-	-	-	
3.3.90.00	-	-	-	-	-	-	-	-	-	-	-	
3.3.90.14	-	-	-	-	-	-	-	-	-	-	-	
3.3.90.30	-	-	-	-	-	-	-	-	-	-	-	
3.3.90.39	-	-	-	-	-	-	-	-	-	-	-	
Total	-	-	-	-	-	-	-	-	-	-	-	

AÇÃO: 4.001 - Gestão Administrativa e Participativa do Consórcio

Natureza da Despesa	Execução Orçamentária do Exercício						Execução de Restos a Pagar no mês					
	Movimento no Mês			Movimento até o Mês			Restos a pagar não Processados			Restos a Pagar Processados		
	Empenho	Liquidação	Pagamento	Empenho	Liquidação	Pagamento	Liquidados	Pagos	Cancelados	Pagos	Cancelados	
3.1.90.00	-	4.394,25	4.394,25	40.248,42	31.451,87	31.451,87	-	-	-	-	-	
3.1.90.11	-	3.720,89	3.720,89	35.026,31	28.134,56	28.134,56	-	-	-	-	-	
3.1.90.13	-	673,35	673,35	5.222,10	3.317,31	3.317,31	-	-	-	-	-	
3.3.90.00	347,37	1.043,44	1.448,70	26.397,73	12.498,90	12.464,16	-	-	-	-	-	
3.3.90.14	-	196,84	196,84	1.655,79	1.287,58	1.287,58	-	-	-	-	-	
3.3.90.30	-	-	-	-	-	-	-	-	-	-	-	
3.3.90.36	-	-	-	625,26	312,63	312,63	-	-	-	-	-	
3.3.90.39	347,37	827,34	1.232,60	20.527,20	10.788,49	10.753,75	-	-	-	-	-	
3.3.90.40	-	-	-	-	-	-	-	-	-	-	-	
3.3.90.47	-	19,25	19,25	3.589,47	110,20	110,20	-	-	-	-	-	
4.4.90.52	-	-	-	115,79	-	-	-	-	-	-	-	
Total	347,37	5.437,68	5.842,95	66.761,93	43.950,77	43.916,04	-	-	-	-	-	

RESUMO CONSOLIDADO

Natureza da Despesa	Execução Orçamentária do Exercício						Execução de Restos a Pagar no mês				
	Movimento no Mês			Movimento até o Mês			Restos a pagar não Processados			Restos a Pagar Processados	
	Empenho	Liquidação	Pagamento	Empenho	Liquidação	Pagamento	Liquidados	Pagos	Cancelados	Pagos	Cancelados
3.1.90.00	-	4.394,25	4.394,25	40.248,42	31.451,87	31.451,87	-	-	-	-	-
3.1.90.04											
3.1.90.11	-	3.720,89	3.720,89	35.026,31	28.134,56	28.134,56					
3.1.90.13	-	673,35	673,35	5.222,10	3.317,31	3.317,31					
3.1.90.94											
3.3.90.00	347,37	1.043,44	1.448,70	26.397,73	12.498,90	12.464,16	-	-	-	-	-
3.3.90.14	-	196,84	196,84	1.655,79	1.287,58	1.287,58					
3.3.90.30	-	-	-	-	-	-					
3.3.90.35											
3.3.90.36	-	-	-	625,26	312,63	312,63					
3.3.90.39	347,37	827,34	1.232,60	20.527,20	10.788,49	10.753,75					
3.3.90.40	-	-	-	-	-	-					
3.3.90.47	-	19,25	19,25	3.589,47	110,20	110,20					
3.3.90.92											
3.3.90.93											
4.4.90.00	-	-	-	115,79	-	-	-	-	-	-	-
4.4.90.52	-	-	-	115,79	-	-	-	-	-	-	-
4.6.90.00	-	-	-	-	-	-	-	-	-	-	-
4.6.90.71											
Total	347,37	5.437,68	5.842,95	66.761,93	43.950,77	43.916,04	-	-	-	-	-

RESUMO - EXECUÇÃO MENSAL

Código	Descrição	Empenho	Liquidação	Pagamento
3.1.90.00	Pessoal e Encargos Sociais	-	4.394,25	4.394,25
3.3.90.00	Outras Despesas Correntes	347,37	1.043,44	1.448,70
4.4.90.00	Investimento	-	-	-
4.6.90.00	Amortização da Dívida	-	-	-
TOTAL		347,37	5.437,68	5.842,95

Transferências recebidas por meio do Contrato de Rateio

No mês	Até o Mês
6.000,00	48.000,00

NOTA: De acordo com o § 4º do art. 11 da Portaria STN nº 274/2016, os entes consorciados efetuarão na contabilidade o registro das informações do consórcio no Demonstrativo da Despesa com Pessoal, que compõe o Relatório de Gestão Fiscal – RGF e nos Demonstrativos das Receitas e Despesas com Manutenção e Desenvolvimento do Ensino e no Demonstrativo das Receitas e Despesas com Ações e Serviços Públicos de Saúde, ambos integrantes do Relatório Resumido de Execução Orçamentária – RREO.



Thiancle da Silva Araújo

Presidente



Jailson de Souza Peixoto

Secretário Executivo

Castro Alves, 30 de Setembro de 2023

CONSÓRCIO DO TERRITÓRIO DO RECÔNCAVO - CTR

CNPJ - 19.964.230/0001-07

Ente Consorciado: São Felipe

Participação no Rateio: 4,63%

Competência: SETEMBRO de 2023

DEMONSTRATIVOS DE EXECUÇÃO DE DESPESAS COM RECURSOS VINCULADOS AO CONTRATO DE RATEIO

AÇÃO: 1.002 - Implantação de Infraestrutura do Território do Recôncavo

Natureza da Despesa	Execução Orçamentária do Exercício						Execução de Restos a Pagar no mês					
	Movimento no Mês			Movimento até o Mês			Restos a pagar não Processados			Restos a Pagar Processados		
	Empenho	Liquidação	Pagamento	Empenho	Liquidação	Pagamento	Liquidados	Pagos	Cancelados	Pagos	Cancelados	
3.1.90.00	-	-	-	-	-	-	-	-	-	-	-	
3.1.90.11	-	-	-	-	-	-	-	-	-	-	-	
3.1.90.13	-	-	-	-	-	-	-	-	-	-	-	
3.3.90.00	-	-	-	-	-	-	-	-	-	-	-	
3.3.90.14	-	-	-	-	-	-	-	-	-	-	-	
3.3.90.30	-	-	-	-	-	-	-	-	-	-	-	
3.3.90.39	-	-	-	-	-	-	-	-	-	-	-	
Total	-	-	-	-	-	-	-	-	-	-	-	

AÇÃO: 4.001 - Gestão Administrativa e Participativa do Consórcio

Natureza da Despesa	Execução Orçamentária do Exercício						Execução de Restos a Pagar no mês					
	Movimento no Mês			Movimento até o Mês			Restos a pagar não Processados			Restos a Pagar Processados		
	Empenho	Liquidação	Pagamento	Empenho	Liquidação	Pagamento	Liquidados	Pagos	Cancelados	Pagos	Cancelados	
3.1.90.00	-	1.757,70	1.757,70	16.099,37	12.580,75	12.580,75	-	-	-	-	-	
3.1.90.11	-	1.488,36	1.488,36	14.010,53	11.253,82	11.253,82	-	-	-	-	-	
3.1.90.13	-	269,34	269,34	2.088,84	1.326,92	1.326,92	-	-	-	-	-	
3.3.90.00	138,95	417,37	579,48	10.559,09	4.999,56	4.985,67	-	-	-	-	-	
3.3.90.14	-	78,74	78,74	662,32	515,03	515,03	-	-	-	-	-	
3.3.90.30	-	-	-	-	-	-	-	-	-	-	-	
3.3.90.36	-	-	-	250,11	125,05	125,05	-	-	-	-	-	
3.3.90.39	138,95	330,94	493,04	8.210,88	4.315,40	4.301,50	-	-	-	-	-	
3.3.90.40	-	-	-	-	-	-	-	-	-	-	-	
3.3.90.47	-	7,70	7,70	1.435,79	44,08	44,08	-	-	-	-	-	
4.4.90.52	-	-	-	46,32	-	-	-	-	-	-	-	
Total	138,95	2.175,07	2.337,18	26.658,46	17.580,31	17.566,41	-	-	-	-	-	

RESUMO CONSOLIDADO

Natureza da Despesa	Execução Orçamentária do Exercício						Execução de Restos a Pagar no mês				
	Movimento no Mês			Movimento até o Mês			Restos a pagar não Processados			Restos a Pagar Processados	
	Empenho	Liquidação	Pagamento	Empenho	Liquidação	Pagamento	Liquidados	Pagos	Cancelados	Pagos	Cancelados
3.1.90.00	-	1.757,70	1.757,70	16.099,37	12.580,75	12.580,75	-	-	-	-	-
3.1.90.04											
3.1.90.11	-	1.488,36	1.488,36	14.010,53	11.253,82	11.253,82					
3.1.90.13	-	269,34	269,34	2.088,84	1.326,92	1.326,92					
3.1.90.94											
3.3.90.00	138,95	417,37	579,48	10.559,09	4.999,56	4.985,67	-	-	-	-	-
3.3.90.14	-	78,74	78,74	662,32	515,03	515,03					
3.3.90.30	-	-	-	-	-	-					
3.3.90.35											
3.3.90.36	-	-	-	250,11	125,05	125,05					
3.3.90.39	138,95	330,94	493,04	8.210,88	4.315,40	4.301,50					
3.3.90.40	-	-	-	-	-	-					
3.3.90.47	-	7,70	7,70	1.435,79	44,08	44,08					
3.3.90.92											
3.3.90.93											
4.4.90.00	-	-	-	46,32	-	-	-	-	-	-	-
4.4.90.52	-	-	-	46,32	-	-	-	-	-	-	-
4.6.90.00	-	-	-	-	-	-	-	-	-	-	-
4.6.90.71											
Total	138,95	2.175,07	2.337,18	26.704,77	17.580,31	17.566,41	-	-	-	-	-

RESUMO - EXECUÇÃO MENSAL

Código	Descrição	Empenho	Liquidação	Pagamento
3.1.90.00	Pessoal e Encargos Sociais	-	1.757,70	1.757,70
3.3.90.00	Outras Despesas Correntes	138,95	417,37	579,48
4.4.90.00	Investimento	-	-	-
4.6.90.00	Amortização da Dívida	-	-	-
TOTAL		138,95	2.175,07	2.337,18

Transferências recebidas por meio do Contrato de Rateio

No mês	Até o Mês
2.400,00	19.200,00

NOTA: De acordo com o § 4º do art. 11 da Portaria STN nº 274/2016, os entes consorciados efetuarão na contabilidade o registro das informações do consórcio no Demonstrativo da Despesa com Pessoal, que compõe o Relatório de Gestão Fiscal – RGF e nos Demonstrativos das Receitas e Despesas com Manutenção e Desenvolvimento do Ensino e no Demonstrativo das Receitas e Despesas com Ações e Serviços Públicos de Saúde, ambos integrantes do Relatório Resumido de Execução Orçamentária – RREO.

Thiancle da Silva Araújo

Presidente

Jailson de Souza Peixoto

Secretário Executivo

Castro Alves, 30 de Setembro de 2023

CONSÓRCIO DO TERRITÓRIO DO RECÔNCAVO - CTR
CNPJ - 19.964.230/0001-07

Ente Consorciado: São Félix

Participação no Rateio: 4,30%

Competência: SETEMBRO de 2023

DEMONSTRATIVOS DE EXECUÇÃO DE DESPESAS COM RECURSOS VINCULADOS AO CONTRATO DE RATEIO

AÇÃO: 1.002 - Implantação de Infraestrutura do Território do Recôncavo

Natureza da Despesa	Execução Orçamentária do Exercício						Execução de Restos a Pagar no mês					
	Movimento no Mês			Movimento até o Mês			Restos a pagar não Processados			Restos a Pagar Processados		
	Empenho	Liquidação	Pagamento	Empenho	Liquidação	Pagamento	Liquidados	Pagos	Cancelados	Pagos	Cancelados	
3.1.90.00	-	-	-	-	-	-	-	-	-	-	-	
3.1.90.11	-	-	-	-	-	-	-	-	-	-	-	
3.1.90.13	-	-	-	-	-	-	-	-	-	-	-	
3.3.90.00	-	-	-	-	-	-	-	-	-	-	-	
3.3.90.14	-	-	-	-	-	-	-	-	-	-	-	
3.3.90.30	-	-	-	-	-	-	-	-	-	-	-	
3.3.90.39	-	-	-	-	-	-	-	-	-	-	-	
Total	-	-	-	-	-	-	-	-	-	-	-	

AÇÃO: 4.001 - Gestão Administrativa e Participativa do Consórcio

Natureza da Despesa	Execução Orçamentária do Exercício						Execução de Restos a Pagar no mês					
	Movimento no Mês			Movimento até o Mês			Restos a pagar não Processados			Restos a Pagar Processados		
	Empenho	Liquidação	Pagamento	Empenho	Liquidação	Pagamento	Liquidados	Pagos	Cancelados	Pagos	Cancelados	
3.1.90.00	-	1.631,20	1.631,20	14.940,70	11.675,32	11.675,32	-	-	-	-	-	
3.1.90.11	-	1.381,24	1.381,24	13.002,20	10.443,89	10.443,89	-	-	-	-	-	
3.1.90.13	-	249,96	249,96	1.938,51	1.231,43	1.231,43	-	-	-	-	-	
3.3.90.00	128,95	387,34	537,78	9.799,16	4.639,75	4.626,85	-	-	-	-	-	
3.3.90.14	-	73,07	73,07	614,65	477,96	477,96	-	-	-	-	-	
3.3.90.30	-	-	-	-	-	-	-	-	-	-	-	
3.3.90.36	-	-	-	232,11	116,05	116,05	-	-	-	-	-	
3.3.90.39	128,95	307,12	457,56	7.619,95	4.004,82	3.991,92	-	-	-	-	-	
3.3.90.40	-	-	-	-	-	-	-	-	-	-	-	
3.3.90.47	-	7,15	7,15	1.332,46	40,91	40,91	-	-	-	-	-	
4.4.90.52	-	-	-	42,98	-	-	-	-	-	-	-	
Total	128,95	2.018,53	2.168,97	24.782,85	16.315,06	16.302,17	-	-	-	-	-	

RESUMO CONSOLIDADO

Natureza da Despesa	Execução Orçamentária do Exercício						Execução de Restos a Pagar no mês				
	Movimento no Mês			Movimento até o Mês			Restos a pagar não Processados			Restos a Pagar Processados	
	Empenho	Liquidação	Pagamento	Empenho	Liquidação	Pagamento	Liquidados	Pagos	Cancelados	Pagos	Cancelados
3.1.90.00	-	1.631,20	1.631,20	14.940,70	11.675,32	11.675,32	-	-	-	-	-
3.1.90.04											
3.1.90.11	-	1.381,24	1.381,24	13.002,20	10.443,89	10.443,89					
3.1.90.13	-	249,96	249,96	1.938,51	1.231,43	1.231,43					
3.1.90.94											
3.3.90.00	128,95	387,34	537,78	9.799,16	4.639,75	4.626,85	-	-	-	-	-
3.3.90.14	-	73,07	73,07	614,65	477,96	477,96					
3.3.90.30	-	-	-	-	-	-					
3.3.90.35											
3.3.90.36	-	-	-	232,11	116,05	116,05					
3.3.90.39	128,95	307,12	457,56	7.619,95	4.004,82	3.991,92					
3.3.90.40	-	-	-	-	-	-					
3.3.90.47	-	7,15	7,15	1.332,46	40,91	40,91					
3.3.90.92											
3.3.90.93											
4.4.90.00	-	-	-	42,98	-	-	-	-	-	-	-
4.4.90.52	-	-	-	42,98	-	-					
4.6.90.00	-	-	-	-	-	-	-	-	-	-	-
4.6.90.71											
Total	128,95	2.018,53	2.168,97	24.782,85	16.315,06	16.302,17	-	-	-	-	-

RESUMO - EXECUÇÃO MENSAL

Código	Descrição	Empenho	Liquidação	Pagamento
3.1.90.00	Pessoal e Encargos Sociais	-	1.631,20	1.631,20
3.3.90.00	Outras Despesas Correntes	128,95	387,34	537,78
4.4.90.00	Investimento	-	-	-
4.6.90.00	Amortização da Dívida	-	-	-
TOTAL		128,95	2.018,53	2.168,97

Transferências recebidas por meio do Contrato de Rateio

No mês	Até o Mês
4.728,00	22.728,00

NOTA: De acordo com o § 4º do art. 11 da Portaria STN nº 274/2016, os entes consorciados efetuarão na contabilidade o registro das informações do consórcio no Demonstrativo da Despesa com Pessoal, que compõe o Relatório de Gestão Fiscal – RGF e nos Demonstrativos das Receitas e Despesas com Manutenção e Desenvolvimento do Ensino e no Demonstrativo das Receitas e Despesas com Ações e Serviços Públicos de Saúde, ambos integrantes do Relatório Resumido de Execução Orçamentária – RREO.



Thiancle da Silva Araújo

Presidente



Jailson de Souza Peixoto

Secretário Executivo

Castro Alves, 30 de Setembro de 2023

CONSÓRCIO DO TERRITÓRIO DO RECÔNCAVO - CTR
CNPJ - 19.964.230/0001-07

Ente Consorciado: Sapeçu

Participação no Rateio: 3,86%

Competência: SETEMBRO de 2023

DEMONSTRATIVOS DE EXECUÇÃO DE DESPESAS COM RECURSOS VINCULADOS AO CONTRATO DE RATEIO

AÇÃO: 1.002 - Implantação de Infraestrutura do Território do Recôncavo

Natureza da Despesa	Execução Orçamentária do Exercício						Execução de Restos a Pagar no mês					
	Movimento no Mês			Movimento até o Mês			Restos a pagar não Processados			Restos a Pagar Processados		
	Empenho	Liquidação	Pagamento	Empenho	Liquidação	Pagamento	Liquidados	Pagos	Cancelados	Pagos	Cancelados	
3.1.90.00	-	-	-	-	-	-	-	-	-	-	-	
3.1.90.11	-	-	-	-	-	-	-	-	-	-	-	
3.1.90.13	-	-	-	-	-	-	-	-	-	-	-	
3.3.90.00	-	-	-	-	-	-	-	-	-	-	-	
3.3.90.14	-	-	-	-	-	-	-	-	-	-	-	
3.3.90.30	-	-	-	-	-	-	-	-	-	-	-	
3.3.90.39	-	-	-	-	-	-	-	-	-	-	-	
Total	-	-	-	-	-	-	-	-	-	-	-	

AÇÃO: 4.001 - Gestão Administrativa e Participativa do Consórcio

Natureza da Despesa	Execução Orçamentária do Exercício						Execução de Restos a Pagar no mês					
	Movimento no Mês			Movimento até o Mês			Restos a pagar não Processados			Restos a Pagar Processados		
	Empenho	Liquidação	Pagamento	Empenho	Liquidação	Pagamento	Liquidados	Pagos	Cancelados	Pagos	Cancelados	
3.1.90.00	-	1.464,75	1.464,75	13.416,14	10.483,96	10.483,96	-	-	-	-	-	
3.1.90.11	-	1.240,30	1.240,30	11.675,44	9.378,19	9.378,19	-	-	-	-	-	
3.1.90.13	-	224,45	224,45	1.740,70	1.105,77	1.105,77	-	-	-	-	-	
3.3.90.00	115,79	347,81	482,90	8.799,24	4.166,30	4.154,72	-	-	-	-	-	
3.3.90.14	-	65,61	65,61	551,93	429,19	429,19	-	-	-	-	-	
3.3.90.30	-	-	-	-	-	-	-	-	-	-	-	
3.3.90.36	-	-	-	208,42	104,21	104,21	-	-	-	-	-	
3.3.90.39	115,79	275,78	410,87	6.842,40	3.596,16	3.584,58	-	-	-	-	-	
3.3.90.40	-	-	-	-	-	-	-	-	-	-	-	
3.3.90.47	-	6,42	6,42	1.196,49	36,73	36,73	-	-	-	-	-	
4.4.90.52	-	-	-	38,60	-	-	-	-	-	-	-	
Total	115,79	1.812,56	1.947,65	22.253,98	14.650,26	14.638,68	-	-	-	-	-	

RESUMO CONSOLIDADO

Natureza da Despesa	Execução Orçamentária do Exercício						Execução de Restos a Pagar no mês				
	Movimento no Mês			Movimento até o Mês			Restos a pagar não Processados			Restos a Pagar Processados	
	Empenho	Liquidação	Pagamento	Empenho	Liquidação	Pagamento	Liquidados	Pagos	Cancelados	Pagos	Cancelados
3.1.90.00	-	1.464,75	1.464,75	13.416,14	10.483,96	10.483,96	-	-	-	-	-
3.1.90.04											
3.1.90.11	-	1.240,30	1.240,30	11.675,44	9.378,19	9.378,19					
3.1.90.13	-	224,45	224,45	1.740,70	1.105,77	1.105,77					
3.1.90.94											
3.3.90.00	115,79	347,81	482,90	8.799,24	4.166,30	4.154,72	-	-	-	-	-
3.3.90.14	-	65,61	65,61	551,93	429,19	429,19					
3.3.90.30	-	-	-	-	-	-					
3.3.90.35											
3.3.90.36	-	-	-	208,42	104,21	104,21					
3.3.90.39	115,79	275,78	410,87	6.842,40	3.596,16	3.584,58					
3.3.90.40	-	-	-	-	-	-					
3.3.90.47	-	6,42	6,42	1.196,49	36,73	36,73					
3.3.90.92											
3.3.90.93											
4.4.90.00	-	-	-	38,60	-	-	-	-	-	-	-
4.4.90.52	-	-	-	38,60	-	-					
4.6.90.00	-	-	-	-	-	-	-	-	-	-	-
4.6.90.71											
Total	115,79	1.812,56	1.947,65	22.253,98	14.650,26	14.638,68	-	-	-	-	-

RESUMO - EXECUÇÃO MENSAL

Código	Descrição	Empenho	Liquidação	Pagamento
3.1.90.00	Pessoal e Encargos Sociais	-	1.464,75	1.464,75
3.3.90.00	Outras Despesas Correntes	115,79	347,81	482,90
4.4.90.00	Investimento	-	-	-
4.6.90.00	Amortização da Dívida	-	-	-
TOTAL		115,79	1.812,56	1.947,65

Transferências recebidas por meio do Contrato de Rateio

No mês	Até o Mês
-	-

NOTA: De acordo com o § 4º do art. 11 da Portaria STN nº 274/2016, os entes consorciados efetuarão na contabilidade o registro das informações do consórcio no Demonstrativo da Despesa com Pessoal, que compõe o Relatório de Gestão Fiscal – RGF e nos Demonstrativos das Receitas e Despesas com Manutenção e Desenvolvimento do Ensino e no Demonstrativo das Receitas e Despesas com Ações e Serviços Públicos de Saúde, ambos integrantes do Relatório Resumido de Execução Orçamentária – RREO.



Thiancle da Silva Araújo

Presidente



Jailson de Souza Peixoto

Secretário Executivo

Castro Alves, 30 de Setembro de 2023

CONSÓRCIO DO TERRITÓRIO DO RECÔNCAVO - CTR

CNPJ - 19.964.230/0001-07

Ente Consorciado: Santa Teresinha

Participação no Rateio: 3,53%

Competência: SETEMBRO de 2023

DEMONSTRATIVOS DE EXECUÇÃO DE DESPESAS COM RECURSOS VINCULADOS AO CONTRATO DE RATEIO

AÇÃO: 1.002 - Implantação de Infraestrutura do Território do Recôncavo

Natureza da Despesa	Execução Orçamentária do Exercício						Execução de Restos a Pagar no mês					
	Movimento no Mês			Movimento até o Mês			Restos a pagar não Processados			Restos a Pagar Processados		
	Empenho	Liquidação	Pagamento	Empenho	Liquidação	Pagamento	Liquidados	Pagos	Cancelados	Pagos	Cancelados	
3.1.90.00	-	-	-	-	-	-	-	-	-	-	-	
3.1.90.11	-	-	-	-	-	-	-	-	-	-	-	
3.1.90.13	-	-	-	-	-	-	-	-	-	-	-	
3.3.90.00	-	-	-	-	-	-	-	-	-	-	-	
3.3.90.14	-	-	-	-	-	-	-	-	-	-	-	
3.3.90.30	-	-	-	-	-	-	-	-	-	-	-	
3.3.90.39	-	-	-	-	-	-	-	-	-	-	-	
Total	-	-	-	-	-	-	-	-	-	-	-	

AÇÃO: 4.001 - Gestão Administrativa e Participativa do Consórcio

Natureza da Despesa	Execução Orçamentária do Exercício						Execução de Restos a Pagar no mês					
	Movimento no Mês			Movimento até o Mês			Restos a pagar não Processados			Restos a Pagar Processados		
	Empenho	Liquidação	Pagamento	Empenho	Liquidação	Pagamento	Liquidados	Pagos	Cancelados	Pagos	Cancelados	
3.1.90.00	-	1.338,25	1.338,25	12.257,48	9.578,53	9.578,53	-	-	-	-	-	
3.1.90.11	-	1.133,18	1.133,18	10.667,11	8.568,26	8.568,26	-	-	-	-	-	
3.1.90.13	-	205,07	205,07	1.590,37	1.010,27	1.010,27	-	-	-	-	-	
3.3.90.00	105,79	317,77	441,20	8.039,31	3.806,48	3.795,91	-	-	-	-	-	
3.3.90.14	-	59,95	59,95	504,26	392,13	392,13	-	-	-	-	-	
3.3.90.30	-	-	-	-	-	-	-	-	-	-	-	
3.3.90.36	-	-	-	190,42	95,21	95,21	-	-	-	-	-	
3.3.90.39	105,79	251,96	375,38	6.251,47	3.285,59	3.275,01	-	-	-	-	-	
3.3.90.40	-	-	-	-	-	-	-	-	-	-	-	
3.3.90.47	-	5,86	5,86	1.093,16	33,56	33,56	-	-	-	-	-	
4.4.90.52	-	-	-	35,26	-	-	-	-	-	-	-	
Total	105,79	1.656,02	1.779,44	20.332,05	13.385,01	13.374,43	-	-	-	-	-	

RESUMO CONSOLIDADO

Natureza da Despesa	Execução Orçamentária do Exercício						Execução de Restos a Pagar no mês				
	Movimento no Mês			Movimento até o Mês			Restos a pagar não Processados			Restos a Pagar Processados	
	Empenho	Liquidação	Pagamento	Empenho	Liquidação	Pagamento	Liquidados	Pagos	Cancelados	Pagos	Cancelados
3.1.90.00	-	1.338,25	1.338,25	12.257,48	9.578,53	9.578,53	-	-	-	-	-
3.1.90.04											
3.1.90.11	-	1.133,18	1.133,18	10.667,11	8.568,26	8.568,26					
3.1.90.13	-	205,07	205,07	1.590,37	1.010,27	1.010,27					
3.1.90.94											
3.3.90.00	105,79	317,77	441,20	8.039,31	3.806,48	3.795,91	-	-	-	-	-
3.3.90.14	-	59,95	59,95	504,26	392,13	392,13					
3.3.90.30	-	-	-	-	-	-					
3.3.90.35											
3.3.90.36	-	-	-	190,42	95,21	95,21					
3.3.90.39	105,79	251,96	375,38	6.251,47	3.285,59	3.275,01					
3.3.90.40	-	-	-	-	-	-					
3.3.90.47	-	5,86	5,86	1.093,16	33,56	33,56					
3.3.90.92											
3.3.90.93											
4.4.90.00	-	-	-	35,26	-	-	-	-	-	-	-
4.4.90.52	-	-	-	35,26	-	-					
4.6.90.00	-	-	-	-	-	-	-	-	-	-	-
4.6.90.71											
Total	105,79	1.656,02	1.779,44	20.332,05	13.385,01	13.374,43	-	-	-	-	-

RESUMO - EXECUÇÃO MENSAL

Código	Descrição	Empenho	Liquidação	Pagamento
3.1.90.00	Pessoal e Encargos Sociais	-	1.338,25	1.338,25
3.3.90.00	Outras Despesas Correntes	105,79	317,77	441,20
4.4.90.00	Investimento	-	-	-
4.6.90.00	Amortização da Dívida	-	-	-
TOTAL		105,79	1.656,02	1.779,44

Transferências recebidas por meio do Contrato de Rateio

No mês	Até o Mês
1.600,00	13.927,28

NOTA: De acordo com o § 4º do art. 11 da Portaria STN nº 274/2016, os entes consorciados efetuarão na contabilidade o registro das informações do consórcio no Demonstrativo da Despesa com Pessoal, que compõe o Relatório de Gestão Fiscal – RGF e nos Demonstrativos das Receitas e Despesas com Manutenção e Desenvolvimento do Ensino e no Demonstrativo das Receitas e Despesas com Ações e Serviços Públicos de Saúde, ambos integrantes do Relatório Resumido de Execução Orçamentária – RREO.



Thiancle da Silva Araújo

Presidente



Jailson de Souza Peixoto

Secretário Executivo

Castro Alves, 30 de Setembro de 2023