


Consórcio do Território do Recôncavo - CTR

Terça-feira • 25 de julho de 2023 • Ano IX • Edição Nº 389

SUMÁRIO



QR CODE

CONSÓRCIO DO TERRITÓRIO DO RECÔNCAVO	2
CONTAS PÚBLICAS	2
DEMONSTRATIVO DE DESPESAS (6 - JUNHO/2023)	2
DEMONSTRATIVO DE RECEITAS (6 - JUNHO/2023)	36

NOTA: As matérias que possuem um asterisco (*) em sua descrição, indicam REPUBLICAÇÃO.

CONFIABILIDADE

PONTUALIDADE

CREDIBILIDADE



IMPRENSA
OFICIAL
MAIS TRANSPARÊNCIA PARA TODOS



GESTOR: THIANCLE DA SILVA ARAÚJO

<http://ctr.imprensaoficial.org/>

ÓRGÃO/SETOR: CONSÓRCIO DO TERRITÓRIO DO RECÔNCAVO

CATEGORIA: CONTAS PÚBLICAS

DEMONSTRATIVO DE DESPESAS (6 - JUNHO/2023)

CONSÓRCIO DO TERRITÓRIO DO RECÔNCAVO - CTR
CNPJ - 19.964.230/0001-07

Ente Consorciado: Cabaceiras do Paraguaçu

Participação no Rateio: 5,07%

Competência: JUNHO de 2023

DEMONSTRATIVOS DE EXECUÇÃO DE DESPESAS COM RECURSOS VINCULADOS AO CONTRATO DE RATEIO

AÇÃO: 1.002 - Implantação de Infraestrutura do Território do Recôncavo

Natureza da Despesa	Execução Orçamentária do Exercício						Execução de Restos a Pagar no mês				
	Movimento no Mês			Movimento até o Mês			Restos a pagar não Processados			Restos a Pagar Processados	
	Empenho	Liquidação	Pagamento	Empenho	Liquidação	Pagamento	Liquidados	Pagos	Cancelados	Pagos	Cancelados
3.1.90.00	-	-	-	-	-	-	-	-	-	-	-
3.1.90.11	-	-	-	-	-	-	-	-	-	-	-
3.1.90.13	-	-	-	-	-	-	-	-	-	-	-
3.3.90.00	-	-	-	-	-	-	-	-	-	-	-
3.3.90.14	-	-	-	-	-	-	-	-	-	-	-
3.3.90.30	-	-	-	-	-	-	-	-	-	-	-
3.3.90.39	-	-	-	-	-	-	-	-	-	-	-
Total	-	-	-	-	-	-	-	-	-	-	-

AÇÃO: 4.001 - Gestão Administrativa e Participativa do Consórcio

Natureza da Despesa	Execução Orçamentária do Exercício						Execução de Restos a Pagar no mês				
	Movimento no Mês			Movimento até o Mês			Restos a pagar não Processados			Restos a Pagar Processados	
	Empenho	Liquidação	Pagamento	Empenho	Liquidação	Pagamento	Liquidados	Pagos	Cancelados	Pagos	Cancelados
3.1.90.00	-	1.313,68	1.313,68	12.680,51	8.246,05	8.246,05	-	-	-	-	-
3.1.90.11	-	1.313,68	1.313,68	10.393,86	7.554,16	7.554,16	-	-	-	-	-
3.1.90.13	-	-	-	2.286,65	691,89	691,89	-	-	-	-	-
3.3.90.00	1.216,84	547,84	547,84	9.191,24	3.542,87	3.056,00	-	-	-	-	-
3.3.90.14	202,81	60,84	60,84	725,04	381,28	381,28	-	-	-	-	-
3.3.90.30	-	-	-	-	-	-	-	-	-	-	-
3.3.90.36	-	-	-	-	-	-	-	-	-	-	-
3.3.90.39	1.014,04	484,64	484,64	6.894,45	3.135,43	2.648,57	-	-	-	-	-
3.3.90.40	-	-	-	-	-	-	-	-	-	-	-
3.3.90.47	-	2,36	2,36	1.571,75	26,16	26,16	-	-	-	-	-
4.4.90.52	-	-	-	50,70	-	-	-	-	-	-	-
Total	1.216,84	1.861,53	1.861,53	21.922,45	11.788,91	11.302,04	-	-	-	-	-

RESUMO CONSOLIDADO

Natureza da Despesa	Execução Orçamentária do Exercício						Execução de Restos a Pagar no mês					
	Movimento no Mês			Movimento até o Mês			Restos a pagar não Processados			Restos a Pagar Processados		
	Empenho	Liquidação	Pagamento	Empenho	Liquidação	Pagamento	Liquidados	Pagos	Cancelados	Pagos	Cancelados	
3.1.90.00	-	1.313,68	1.313,68	12.680,51	8.246,05	8.246,05	-	-	-	-	-	
3.1.90.04	-	-	-	-	-	-	-	-	-	-	-	
3.1.90.11	-	1.313,68	1.313,68	10.393,86	7.554,16	7.554,16	-	-	-	-	-	
3.1.90.13	-	-	-	2.286,65	691,89	691,89	-	-	-	-	-	
3.1.90.94	-	-	-	-	-	-	-	-	-	-	-	
3.3.90.00	1.216,84	547,84	547,84	9.191,24	3.542,87	3.056,00	-	-	-	-	-	
3.3.90.14	202,81	60,84	60,84	725,04	381,28	381,28	-	-	-	-	-	
3.3.90.30	-	-	-	-	-	-	-	-	-	-	-	
3.3.90.35	-	-	-	-	-	-	-	-	-	-	-	
3.3.90.36	-	-	-	-	-	-	-	-	-	-	-	
3.3.90.39	1.014,04	484,64	484,64	6.894,45	3.135,43	2.648,57	-	-	-	-	-	
3.3.90.40	-	-	-	-	-	-	-	-	-	-	-	
3.3.90.47	-	2,36	2,36	1.571,75	26,16	26,16	-	-	-	-	-	
3.3.90.92	-	-	-	-	-	-	-	-	-	-	-	
3.3.90.93	-	-	-	-	-	-	-	-	-	-	-	
4.4.90.00	-	-	-	50,70	-	-	-	-	-	-	-	
4.4.90.52	-	-	-	50,70	-	-	-	-	-	-	-	
4.6.90.00	-	-	-	-	-	-	-	-	-	-	-	
4.6.90.71	-	-	-	-	-	-	-	-	-	-	-	
Total	1.216,84	1.861,53	1.861,53	21.922,45	11.788,91	11.302,04	-	-	-	-	-	


RESUMO - EXECUÇÃO MENSAL

Código	Descrição	Empenho	Liquidação	Pagamento
3.1.90.00	Pessoal e Encargos Sociais	-	1.313,68	1.313,68
3.3.90.00	Outras Despesas Correntes	1.216,84	547,84	547,84
4.4.90.00	Investimento	-	-	-
4.6.90.00	Amortização da Dívida	-	-	-
TOTAL		1.216,84	1.861,53	1.861,53


Transferências recebidas por meio do Contrato de Rateio

No mês	Até o Mês
2.400,00	17.127,28

NOTA: De acordo com o § 4º do art. 11 da Portaria STN nº 274/2016, os entes consorciados efetuarão na contabilidade o registro das informações do consórcio no Demonstrativo da Despesa com Pessoal, que compõe o Relatório de Gestão Fiscal – RGF e nos Demonstrativo das Receitas e Despesas com Manutenção e Desenvolvimento do Ensino e no Demonstrativo das Receitas e Despesas com Ações e Serviços Públicos de Saúde, ambos integrantes do Relatório Resumido de Execução Orçamentária – RREO.


Thiancle da Silva Araújo

Presidente


Jailson de Souza Peixoto

Secretário Executivo

Castro Alves, 30 de Junho de 2023

CONSÓRCIO DO TERRITÓRIO DO RECÔNCAVO - CTR
CNPJ - 19.964.230/0001-07

Ente Consorciado: Cachoeira

Participação no Rateio: 6,18%

Competência: JUNHO de 2023

DEMONSTRATIVOS DE EXECUÇÃO DE DESPESAS COM RECURSOS VINCULADOS AO CONTRATO DE RATEIO

AÇÃO: 1.002 - Implantação de Infraestrutura do Território do Recôncavo

Natureza da Despesa	Execução Orçamentária do Exercício						Execução de Restos a Pagar no mês					
	Movimento no Mês			Movimento até o Mês			Restos a pagar não Processados			Restos a Pagar Processados		
	Empenho	Liquidação	Pagamento	Empenho	Liquidação	Pagamento	Liquidados	Pagos	Cancelados	Pagos	Cancelados	
3.1.90.00	-	-	-	-	-	-	-	-	-	-	-	
3.1.90.11	-	-	-	-	-	-	-	-	-	-		
3.1.90.13	-	-	-	-	-	-	-	-	-	-		
3.3.90.00	-	-	-	-	-	-	-	-	-	-		
3.3.90.14	-	-	-	-	-	-	-	-	-	-		
3.3.90.30	-	-	-	-	-	-	-	-	-	-		
3.3.90.39	-	-	-	-	-	-	-	-	-	-		
Total	-	-	-	-	-	-	-	-	-	-		

AÇÃO: 4.001 - Gestão Administrativa e Participativa do Consórcio

Natureza da Despesa	Execução Orçamentária do Exercício						Execução de Restos a Pagar no mês					
	Movimento no Mês			Movimento até o Mês			Restos a pagar não Processados			Restos a Pagar Processados		
	Empenho	Liquidação	Pagamento	Empenho	Liquidação	Pagamento	Liquidados	Pagos	Cancelados	Pagos	Cancelados	
3.1.90.00	-	1.600,06	1.600,06	15.444,77	10.043,62	10.043,62	-	-	-	-	-	
3.1.90.11	-	1.600,06	1.600,06	12.659,65	9.200,91	9.200,91	-	-	-	-	-	
3.1.90.13	-	-	-	2.785,12	842,72	842,72	-	-	-	-	-	
3.3.90.00	1.482,11	667,27	667,27	11.194,86	4.315,18	3.722,18	-	-	-	-	-	
3.3.90.14	247,02	74,11	74,11	883,09	464,39	464,39	-	-	-	-	-	
3.3.90.30	-	-	-	-	-	-	-	-	-	-	-	
3.3.90.36	-	-	-	-	-	-	-	-	-	-	-	
3.3.90.39	1.235,09	590,28	590,28	8.397,39	3.818,93	3.225,93	-	-	-	-	-	
3.3.90.40	-	-	-	-	-	-	-	-	-	-	-	
3.3.90.47	-	2,88	2,88	1.914,39	31,86	31,86	-	-	-	-	-	
4.4.90.52	-	-	-	61,75	-	-	-	-	-	-	-	
Total	1.482,11	2.267,33	2.267,33	26.701,38	14.358,81	13.765,81	-	-	-	-	-	

RESUMO CONSOLIDADO

Natureza da Despesa	Execução Orçamentária do Exercício						Execução de Restos a Pagar no mês				
	Movimento no Mês			Movimento até o Mês			Restos a pagar não Processados			Restos a Pagar Processados	
	Empenho	Liquidação	Pagamento	Empenho	Liquidação	Pagamento	Liquidados	Pagos	Cancelados	Pagos	Cancelados
3.1.90.00	-	1.600,06	1.600,06	15.444,77	10.043,62	10.043,62	-	-	-	-	-
3.1.90.04	-	-	-	-	-	-	-	-	-	-	-
3.1.90.11	-	1.600,06	1.600,06	12.659,65	9.200,91	9.200,91	-	-	-	-	-
3.1.90.13	-	-	-	2.785,12	842,72	842,72	-	-	-	-	-
3.1.90.94	-	-	-	-	-	-	-	-	-	-	-
3.3.90.00	1.482,11	667,27	667,27	11.194,86	4.315,18	3.722,18	-	-	-	-	-
3.3.90.14	247,02	74,11	74,11	883,09	464,39	464,39	-	-	-	-	-
3.3.90.30	-	-	-	-	-	-	-	-	-	-	-
3.3.90.35	-	-	-	-	-	-	-	-	-	-	-
3.3.90.36	-	-	-	-	-	-	-	-	-	-	-
3.3.90.39	1.235,09	590,28	590,28	8.397,39	3.818,93	3.225,93	-	-	-	-	-
3.3.90.40	-	-	-	-	-	-	-	-	-	-	-
3.3.90.47	-	2,88	2,88	1.914,39	31,86	31,86	-	-	-	-	-
3.3.90.92	-	-	-	-	-	-	-	-	-	-	-
3.3.90.93	-	-	-	-	-	-	-	-	-	-	-
4.4.90.00	-	-	-	61,75	-	-	-	-	-	-	-
4.4.90.52	-	-	-	61,75	-	-	-	-	-	-	-
4.6.90.00	-	-	-	-	-	-	-	-	-	-	-
4.6.90.71	-	-	-	-	-	-	-	-	-	-	-
Total	1.482,11	2.267,33	2.267,33	26.701,38	14.358,81	13.765,81	-	-	-	-	-

RESUMO - EXECUÇÃO MENSAL

Código	Descrição	Empenho	Liquidação	Pagamento
3.1.90.00	Pessoal e Encargos Sociais	-	1.600,06	1.600,06
3.3.90.00	Outras Despesas Correntes	1.482,11	667,27	667,27
4.4.90.00	Investimento	-	-	-
4.6.90.00	Amortização da Dívida	-	-	-
TOTAL		1.482,11	2.267,33	2.267,33

Transferências recebidas por meio do Contrato de Rateio

No mês	Até o Mês
3.200,00	12.800,00

NOTA: De acordo com o § 4º do art. 11 da Portaria STN nº 274/2016, os entes consorciados efetuarão na contabilidade o registro das informações do consórcio no Demonstrativo da Despesa com Pessoal, que compõe o Relatório de Gestão Fiscal – RGF e nos Demonstrativos das Receitas e Despesas com Manutenção e Desenvolvimento do Ensino e no Demonstrativo das Receitas e Despesas com Ações e Serviços Públicos de Saúde, ambos integrantes do Relatório Resumido de Execução Orçamentária – RREO.



Thiancle da Silva Araújo

Presidente



Jailson de Souza Peixoto

Secretário Executivo

Castro Alves, 30 de Junho de 2023

CONSÓRCIO DO TERRITÓRIO DO RECÔNCAVO - CTR
CNPJ - 19.964.230/0001-07

Ente Consorciado: Castro Alves

Participação no Rateio: 5,84%

Competência: JUNHO de 2023

DEMONSTRATIVOS DE EXECUÇÃO DE DESPESAS COM RECURSOS VINCULADOS AO CONTRATO DE RATEIO

AÇÃO: 1.002 - Implantação de Infraestrutura do Território do Recôncavo

Natureza da Despesa	Execução Orçamentária do Exercício						Execução de Restos a Pagar no mês					
	Movimento no Mês			Movimento até o Mês			Restos a pagar não Processados			Restos a Pagar Processados		
	Empenho	Liquidação	Pagamento	Empenho	Liquidação	Pagamento	Liquidados	Pagos	Cancelados	Pagos	Cancelados	
3.1.90.00	-	-	-	-	-	-	-	-	-	-	-	
3.1.90.11	-	-	-	-	-	-	-	-	-	-	-	
3.1.90.13	-	-	-	-	-	-	-	-	-	-	-	
3.3.90.00	-	-	-	-	-	-	-	-	-	-	-	
3.3.90.14	-	-	-	-	-	-	-	-	-	-	-	
3.3.90.30	-	-	-	-	-	-	-	-	-	-	-	
3.3.90.39	-	-	-	-	-	-	-	-	-	-	-	
Total	-	-	-	-	-	-	-	-	-	-	-	

AÇÃO: 4.001 - Gestão Administrativa e Participativa do Consórcio

Natureza da Despesa	Execução Orçamentária do Exercício						Execução de Restos a Pagar no mês					
	Movimento no Mês			Movimento até o Mês			Restos a pagar não Processados			Restos a Pagar Processados		
	Empenho	Liquidação	Pagamento	Empenho	Liquidação	Pagamento	Liquidados	Pagos	Cancelados	Pagos	Cancelados	
3.1.90.00	-	1.513,69	1.513,69	14.611,11	9.501,50	9.501,50	-	-	-	-	-	
3.1.90.11	-	1.513,69	1.513,69	11.976,32	8.704,27	8.704,27	-	-	-	-	-	
3.1.90.13	-	-	-	2.634,79	797,23	797,23	-	-	-	-	-	
3.3.90.00	1.402,11	631,25	631,25	10.649,01	4.082,26	3.521,27	-	-	-	-	-	
3.3.90.14	233,68	70,11	70,11	835,42	439,33	439,33	-	-	-	-	-	
3.3.90.30	-	-	-	-	-	-	-	-	-	-	-	
3.3.90.36	-	-	-	-	-	-	-	-	-	-	-	
3.3.90.39	1.168,42	558,42	558,42	7.944,12	3.612,80	3.051,81	-	-	-	-	-	
3.3.90.40	-	-	-	-	-	-	-	-	-	-	-	
3.3.90.47	-	2,72	2,72	1.811,05	30,14	30,14	-	-	-	-	-	
4.4.90.52	-	-	-	58,42	-	-	-	-	-	-	-	
Total	1.402,11	2.144,94	2.144,94	25.318,54	13.583,76	13.022,77	-	-	-	-	-	

RESUMO CONSOLIDADO

Natureza da Despesa	Execução Orçamentária do Exercício						Execução de Restos a Pagar no mês				
	Movimento no Mês			Movimento até o Mês			Restos a pagar não Processados			Restos a Pagar Processados	
	Empenho	Liquidação	Pagamento	Empenho	Liquidação	Pagamento	Liquidados	Pagos	Cancelados	Pagos	Cancelados
3.1.90.00	-	1.513,69	1.513,69	14.611,11	9.501,50	9.501,50	-	-	-	-	-
3.1.90.04	-	-	-	-	-	-	-	-	-	-	-
3.1.90.11	-	1.513,69	1.513,69	11.976,32	8.704,27	8.704,27	-	-	-	-	-
3.1.90.13	-	-	-	2.634,79	797,23	797,23	-	-	-	-	-
3.1.90.94	-	-	-	-	-	-	-	-	-	-	-
3.3.90.00	1.402,11	631,25	631,25	10.590,59	4.082,26	3.521,27	-	-	-	-	-
3.3.90.14	233,68	70,11	70,11	835,42	439,33	439,33	-	-	-	-	-
3.3.90.30	-	-	-	-	-	-	-	-	-	-	-
3.3.90.35	-	-	-	-	-	-	-	-	-	-	-
3.3.90.36	-	-	-	-	-	-	-	-	-	-	-
3.3.90.39	1.168,42	558,42	558,42	7.944,12	3.612,80	3.051,81	-	-	-	-	-
3.3.90.40	-	-	-	-	-	-	-	-	-	-	-
3.3.90.47	-	2,72	2,72	1.811,05	30,14	30,14	-	-	-	-	-
3.3.90.92	-	-	-	-	-	-	-	-	-	-	-
3.3.90.93	-	-	-	-	-	-	-	-	-	-	-
4.4.90.00	-	-	-	58,42	-	-	-	-	-	-	-
4.4.90.52	-	-	-	58,42	-	-	-	-	-	-	-
4.6.90.00	-	-	-	-	-	-	-	-	-	-	-
4.6.90.71	-	-	-	-	-	-	-	-	-	-	-
Total	1.402,11	2.144,94	2.144,94	25.260,12	13.583,76	13.022,77	-	-	-	-	-

RESUMO - EXECUÇÃO MENSAL

Código	Descrição	Empenho	Liquidação	Pagamento
3.1.90.00	Pessoal e Encargos Sociais	-	1.513,69	1.513,69
3.3.90.00	Outras Despesas Correntes	1.402,11	631,25	631,25
4.4.90.00	Investimento	-	-	-
4.6.90.00	Amortização da Dívida	-	-	-
TOTAL		1.402,11	2.144,94	2.144,94

Transferências recebidas por meio do Contrato de Rateio

No mês	Até o Mês
-	-

NOTA: De acordo com o § 4º do art. 11 da Portaria STN nº 274/2016, os entes consorciados efetuarão na contabilidade o registro das informações do consórcio no Demonstrativo da Despesa com Pessoal, que compõe o Relatório de Gestão Fiscal – RGF e nos Demonstrativos das Receitas e Despesas com Manutenção e Desenvolvimento do Ensino e no Demonstrativo das Receitas e Despesas com Ações e Serviços Públicos de Saúde, ambos integrantes do Relatório Resumido de Execução Orçamentária – RREO.



Thiancle da Silva Araújo

Presidente



Jailson de Souza Peixoto

Secretário Executivo

Castro Alves, 30 de Junho de 2023

CONSÓRCIO DO TERRITÓRIO DO RECÔNCAVO - CTR
CNPJ - 19.964.230/0001-07

Ente Consorciado: Conceição do Almeida

Participação no Rateio: 5,07%

Competência: JUNHO de 2023

DEMONSTRATIVOS DE EXECUÇÃO DE DESPESAS COM RECURSOS VINCULADOS AO CONTRATO DE RATEIO

AÇÃO: 1.002 - Implantação de Infraestrutura do Território do Recôncavo

Natureza da Despesa	Execução Orçamentária do Exercício						Execução de Restos a Pagar no mês					
	Movimento no Mês			Movimento até o Mês			Restos a pagar não Processados			Restos a Pagar Processados		
	Empenho	Liquidação	Pagamento	Empenho	Liquidação	Pagamento	Liquidados	Pagos	Cancelados	Pagos	Cancelados	
3.1.90.00	-	-	-	-	-	-	-	-	-	-	-	
3.1.90.11	-	-	-	-	-	-	-	-	-	-	-	
3.1.90.13	-	-	-	-	-	-	-	-	-	-	-	
3.3.90.00	-	-	-	-	-	-	-	-	-	-	-	
3.3.90.14	-	-	-	-	-	-	-	-	-	-	-	
3.3.90.30	-	-	-	-	-	-	-	-	-	-	-	
3.3.90.39	-	-	-	-	-	-	-	-	-	-	-	
Total	-	-	-	-	-	-	-	-	-	-	-	

AÇÃO: 4.001 - Gestão Administrativa e Participativa do Consórcio

Natureza da Despesa	Execução Orçamentária do Exercício						Execução de Restos a Pagar no mês					
	Movimento no Mês			Movimento até o Mês			Restos a pagar não Processados			Restos a Pagar Processados		
	Empenho	Liquidação	Pagamento	Empenho	Liquidação	Pagamento	Liquidados	Pagos	Cancelados	Pagos	Cancelados	
3.1.90.00	-	1.313,68	1.313,68	12.680,51	8.246,05	8.246,05	-	-	-	-	-	
3.1.90.11	-	1.313,68	1.313,68	10.393,86	7.554,16	7.554,16	-	-	-	-	-	
3.1.90.13	-	-	-	2.286,65	691,89	691,89	-	-	-	-	-	
3.3.90.00	1.216,84	547,84	547,84	9.191,24	3.542,87	3.056,00	-	-	-	-	-	
3.3.90.14	202,81	60,84	60,84	725,04	381,28	381,28	-	-	-	-	-	
3.3.90.30	-	-	-	-	-	-	-	-	-	-	-	
3.3.90.36	-	-	-	-	-	-	-	-	-	-	-	
3.3.90.39	1.014,04	484,64	484,64	6.894,45	3.135,43	2.648,57	-	-	-	-	-	
3.3.90.40	-	-	-	-	-	-	-	-	-	-	-	
3.3.90.47	-	2,36	2,36	1.571,75	26,16	26,16	-	-	-	-	-	
4.4.90.52	-	-	-	50,70	-	-	-	-	-	-	-	
Total	1.216,84	1.861,53	1.861,53	21.922,45	11.788,91	11.302,04	-	-	-	-	-	

RESUMO CONSOLIDADO

Natureza da Despesa	Execução Orçamentária do Exercício						Execução de Restos a Pagar no mês				
	Movimento no Mês			Movimento até o Mês			Restos a pagar não Processados			Restos a Pagar Processados	
	Empenho	Liquidação	Pagamento	Empenho	Liquidação	Pagamento	Liquidados	Pagos	Cancelados	Pagos	Cancelados
3.1.90.00	-	1.313,68	1.313,68	12.680,51	8.246,05	8.246,05	-	-	-	-	-
3.1.90.04	-	-	-	-	-	-	-	-	-	-	-
3.1.90.11	-	1.313,68	1.313,68	10.393,86	7.554,16	7.554,16	-	-	-	-	-
3.1.90.13	-	-	-	2.286,65	691,89	691,89	-	-	-	-	-
3.1.90.94	-	-	-	-	-	-	-	-	-	-	-
3.3.90.00	1.216,84	547,84	547,84	9.191,24	3.542,87	3.056,00	-	-	-	-	-
3.3.90.14	202,81	60,84	60,84	725,04	381,28	381,28	-	-	-	-	-
3.3.90.30	-	-	-	-	-	-	-	-	-	-	-
3.3.90.35	-	-	-	-	-	-	-	-	-	-	-
3.3.90.36	-	-	-	-	-	-	-	-	-	-	-
3.3.90.39	1.014,04	484,64	484,64	6.894,45	3.135,43	2.648,57	-	-	-	-	-
3.3.90.40	-	-	-	-	-	-	-	-	-	-	-
3.3.90.47	-	2,36	2,36	1.571,75	26,16	26,16	-	-	-	-	-
3.3.90.92	-	-	-	-	-	-	-	-	-	-	-
3.3.90.93	-	-	-	-	-	-	-	-	-	-	-
4.4.90.00	-	-	-	50,70	-	-	-	-	-	-	-
4.4.90.52	-	-	-	50,70	-	-	-	-	-	-	-
4.6.90.00	-	-	-	-	-	-	-	-	-	-	-
4.6.90.71	-	-	-	-	-	-	-	-	-	-	-
Total	1.216,84	1.861,53	1.861,53	21.922,45	11.788,91	11.302,04	-	-	-	-	-

RESUMO - EXECUÇÃO MENSAL

Código	Descrição	Empenho	Liquidação	Pagamento
3.1.90.00	Pessoal e Encargos Sociais	-	1.313,68	1.313,68
3.3.90.00	Outras Despesas Correntes	1.216,84	547,84	547,84
4.4.90.00	Investimento	-	-	-
4.6.90.00	Amortização da Dívida	-	-	-
TOTAL		1.216,84	1.861,53	1.861,53

Transferências recebidas por meio do Contrato de Rateio

No mês	Até o Mês
2.400,00	17.127,28

NOTA: De acordo com o § 4º do art. 11 da Portaria STN nº 274/2016, os entes consorciados efetuarão na contabilidade o registro das informações do consórcio no Demonstrativo da Despesa com Pessoal, que compõe o Relatório de Gestão Fiscal – RGF e nos Demonstrativos das Receitas e Despesas com Manutenção e Desenvolvimento do Ensino e no Demonstrativo das Receitas e Despesas com Ações e Serviços Públicos de Saúde, ambos integrantes do Relatório Resumido de Execução Orçamentária – RREO.



Thiancle da Silva Araújo

Presidente



Jailson de Souza Peixoto

Secretário Executivo

Castro Alves, 30 de Junho de 2023

CONSÓRCIO DO TERRITÓRIO DO RECÔNCAVO - CTR

CNPJ - 19.964.230/0001-07

Ente Consorciado: Cruz da Almas

Participação no Rateio: 10,47%

Competência: JUNHO de 2023

DEMONSTRATIVOS DE EXECUÇÃO DE DESPESAS COM RECURSOS VINCULADOS AO CONTRATO DE RATEIO

AÇÃO: 1.002 - Implantação de Infraestrutura do Território do Recôncavo

Natureza da Despesa	Execução Orçamentária do Exercício						Execução de Restos a Pagar no mês					
	Movimento no Mês			Movimento até o Mês			Restos a pagar não Processados			Restos a Pagar Processados		
	Empenho	Liquidação	Pagamento	Empenho	Liquidação	Pagamento	Liquidados	Pagos	Cancelados	Pagos	Cancelados	
3.1.90.00	-	-	-	-	-	-	-	-	-	-	-	
3.1.90.11	-	-	-	-	-	-	-	-	-	-	-	
3.1.90.13	-	-	-	-	-	-	-	-	-	-	-	
3.3.90.00	-	-	-	-	-	-	-	-	-	-	-	
3.3.90.14	-	-	-	-	-	-	-	-	-	-	-	
3.3.90.30	-	-	-	-	-	-	-	-	-	-	-	
3.3.90.39	-	-	-	-	-	-	-	-	-	-	-	
Total	-	-	-	-	-	-	-	-	-	-	-	

AÇÃO: 4.001 - Gestão Administrativa e Participativa do Consórcio

Natureza da Despesa	Execução Orçamentária do Exercício						Execução de Restos a Pagar no mês					
	Movimento no Mês			Movimento até o Mês			Restos a pagar não Processados			Restos a Pagar Processados		
	Empenho	Liquidação	Pagamento	Empenho	Liquidação	Pagamento	Liquidados	Pagos	Cancelados	Pagos	Cancelados	
3.1.90.00	-	2.713,73	2.713,73	26.194,68	17.034,22	17.034,22	-	-	-	-	-	
3.1.90.11	-	2.713,73	2.713,73	21.471,05	15.604,95	15.604,95	-	-	-	-	-	
3.1.90.13	-	-	-	4.723,63	1.429,26	1.429,26	-	-	-	-	-	
3.3.90.00	2.513,68	1.131,70	1.131,70	18.986,74	7.318,65	6.312,91	-	-	-	-	-	
3.3.90.14	418,95	125,68	125,68	1.497,74	787,62	787,62	-	-	-	-	-	
3.3.90.30	-	-	-	-	-	-	-	-	-	-	-	
3.3.90.36	-	-	-	-	-	-	-	-	-	-	-	
3.3.90.39	2.094,74	1.001,13	1.001,13	14.242,16	6.477,00	5.471,26	-	-	-	-	-	
3.3.90.40	-	-	-	-	-	-	-	-	-	-	-	
3.3.90.47	-	4,88	4,88	3.246,84	54,03	54,03	-	-	-	-	-	
4.4.90.52	-	-	-	104,74	-	-	-	-	-	-	-	
Total	2.513,68	3.845,44	3.845,44	45.286,16	24.352,87	23.347,12	-	-	-	-	-	

RESUMO CONSOLIDADO

Natureza da Despesa	Execução Orçamentária do Exercício						Execução de Restos a Pagar no mês				
	Movimento no Mês			Movimento até o Mês			Restos a pagar não Processados			Restos a Pagar Processados	
	Empenho	Liquidação	Pagamento	Empenho	Liquidação	Pagamento	Liquidados	Pagos	Cancelados	Pagos	Cancelados
3.1.90.00	-	2.713,73	2.713,73	26.194,68	17.034,22	17.034,22	-	-	-	-	-
3.1.90.04	-	-	-	-	-	-	-	-	-	-	-
3.1.90.11	-	2.713,73	2.713,73	21.471,05	15.604,95	15.604,95	-	-	-	-	-
3.1.90.13	-	-	-	4.723,63	1.429,26	1.429,26	-	-	-	-	-
3.1.90.94	-	-	-	-	-	-	-	-	-	-	-
3.3.90.00	2.513,68	1.131,70	1.131,70	18.986,74	7.318,65	6.312,91	-	-	-	-	-
3.3.90.14	418,95	125,68	125,68	1.497,74	787,62	787,62	-	-	-	-	-
3.3.90.30	-	-	-	-	-	-	-	-	-	-	-
3.3.90.35	-	-	-	-	-	-	-	-	-	-	-
3.3.90.36	-	-	-	-	-	-	-	-	-	-	-
3.3.90.39	2.094,74	1.001,13	1.001,13	14.242,16	6.477,00	5.471,26	-	-	-	-	-
3.3.90.40	-	-	-	-	-	-	-	-	-	-	-
3.3.90.47	-	4,88	4,88	3.246,84	54,03	54,03	-	-	-	-	-
3.3.90.92	-	-	-	-	-	-	-	-	-	-	-
3.3.90.93	-	-	-	-	-	-	-	-	-	-	-
4.4.90.00	-	-	-	104,74	-	-	-	-	-	-	-
4.4.90.52	-	-	-	104,74	-	-	-	-	-	-	-
4.6.90.00	-	-	-	-	-	-	-	-	-	-	-
4.6.90.71	-	-	-	-	-	-	-	-	-	-	-
Total	2.513,68	3.845,44	3.845,44	45.286,16	24.352,87	23.347,12	-	-	-	-	-

RESUMO - EXECUÇÃO MENSAL

Código	Descrição	Empenho	Liquidação	Pagamento
3.1.90.00	Pessoal e Encargos Sociais	-	2.713,73	2.713,73
3.3.90.00	Outras Despesas Correntes	2.513,68	1.131,70	1.131,70
4.4.90.00	Investimento	-	-	-
4.6.90.00	Amortização da Dívida	-	-	-
TOTAL		2.513,68	3.845,44	3.845,44

Transferências recebidas por meio do Contrato de Rateio

No mês	Até o Mês
5.200,00	33.927,28

NOTA: De acordo com o § 4º do art. 11 da Portaria STN nº 274/2016, os entes consorciados efetuarão na contabilidade o registro das informações do consórcio no Demonstrativo da Despesa com Pessoal, que compõe o Relatório de Gestão Fiscal – RGF e nos Demonstrativos das Receitas e Despesas com Manutenção e Desenvolvimento do Ensino e no Demonstrativo das Receitas e Despesas com Ações e Serviços Públicos de Saúde, ambos integrantes do Relatório Resumido de Execução Orçamentária – RREO.



Thiancle da Silva Araújo

Presidente



Jailson de Souza Peixoto

Secretário Executivo

Castro Alves, 30 de Junho de 2023

CONSÓRCIO DO TERRITÓRIO DO RECÔNCAVO - CTR
CNPJ - 19.964.230/0001-07

Ente Consorciado: Dom Macedo Costa

Participação no Rateio: 2,32%

Competência: JUNHO de 2023

DEMONSTRATIVOS DE EXECUÇÃO DE DESPESAS COM RECURSOS VINCULADOS AO CONTRATO DE RATEIO

AÇÃO: 1.002 - Implantação de Infraestrutura do Território do Recôncavo

Natureza da Despesa	Execução Orçamentária do Exercício						Execução de Restos a Pagar no mês					
	Movimento no Mês			Movimento até o Mês			Restos a pagar não Processados			Restos a Pagar Processados		
	Empenho	Liquidação	Pagamento	Empenho	Liquidação	Pagamento	Liquidados	Pagos	Cancelados	Pagos	Cancelados	
3.1.90.00	-	-	-	-	-	-	-	-	-	-	-	
3.1.90.11	-	-	-	-	-	-	-	-	-	-	-	
3.1.90.13	-	-	-	-	-	-	-	-	-	-	-	
3.3.90.00	-	-	-	-	-	-	-	-	-	-	-	
3.3.90.14	-	-	-	-	-	-	-	-	-	-	-	
3.3.90.30	-	-	-	-	-	-	-	-	-	-	-	
3.3.90.39	-	-	-	-	-	-	-	-	-	-	-	
Total	-	-	-	-	-	-	-	-	-	-	-	

AÇÃO: 4.001 - Gestão Administrativa e Participativa do Consórcio

Natureza da Despesa	Execução Orçamentária do Exercício						Execução de Restos a Pagar no mês					
	Movimento no Mês			Movimento até o Mês			Restos a pagar não Processados			Restos a Pagar Processados		
	Empenho	Liquidação	Pagamento	Empenho	Liquidação	Pagamento	Liquidados	Pagos	Cancelados	Pagos	Cancelados	
3.1.90.00	-	600,02	600,02	5.791,79	3.766,36	3.766,36	-	-	-	-	-	
3.1.90.11	-	600,02	600,02	4.747,37	3.450,34	3.450,34	-	-	-	-	-	
3.1.90.13	-	-	-	1.044,42	316,02	316,02	-	-	-	-	-	
3.3.90.00	555,79	250,23	250,23	4.198,07	1.618,19	1.395,82	-	-	-	-	-	
3.3.90.14	92,63	27,79	27,79	331,16	174,15	174,15	-	-	-	-	-	
3.3.90.30	-	-	-	-	-	-	-	-	-	-	-	
3.3.90.36	-	-	-	-	-	-	-	-	-	-	-	
3.3.90.39	463,16	221,36	221,36	3.149,02	1.432,10	1.209,73	-	-	-	-	-	
3.3.90.40	-	-	-	-	-	-	-	-	-	-	-	
3.3.90.47	-	1,08	1,08	717,89	11,95	11,95	-	-	-	-	-	
4.4.90.52	-	-	-	23,16	-	-	-	-	-	-	-	
Total	555,79	850,25	850,25	10.013,02	5.384,55	5.162,18	-	-	-	-	-	

RESUMO CONSOLIDADO

Natureza da Despesa	Execução Orçamentária do Exercício						Execução de Restos a Pagar no mês				
	Movimento no Mês			Movimento até o Mês			Restos a pagar não Processados			Restos a Pagar Processados	
	Empenho	Liquidação	Pagamento	Empenho	Liquidação	Pagamento	Liquidados	Pagos	Cancelados	Pagos	Cancelados
3.1.90.00	-	600,02	600,02	5.791,79	3.766,36	3.766,36	-	-	-	-	-
3.1.90.04	-	-	-	-	-	-	-	-	-	-	-
3.1.90.11	-	600,02	600,02	4.747,37	3.450,34	3.450,34	-	-	-	-	-
3.1.90.13	-	-	-	1.044,42	316,02	316,02	-	-	-	-	-
3.1.90.94	-	-	-	-	-	-	-	-	-	-	-
3.3.90.00	555,79	250,23	250,23	4.198,07	1.618,19	1.395,82	-	-	-	-	-
3.3.90.14	92,63	27,79	27,79	331,16	174,15	174,15	-	-	-	-	-
3.3.90.30	-	-	-	-	-	-	-	-	-	-	-
3.3.90.35	-	-	-	-	-	-	-	-	-	-	-
3.3.90.36	-	-	-	-	-	-	-	-	-	-	-
3.3.90.39	463,16	221,36	221,36	3.149,02	1.432,10	1.209,73	-	-	-	-	-
3.3.90.40	-	-	-	-	-	-	-	-	-	-	-
3.3.90.47	-	1,08	1,08	717,89	11,95	11,95	-	-	-	-	-
3.3.90.92	-	-	-	-	-	-	-	-	-	-	-
3.3.90.93	-	-	-	-	-	-	-	-	-	-	-
4.4.90.00	-	-	-	23,16	-	-	-	-	-	-	-
4.4.90.52	-	-	-	23,16	-	-	-	-	-	-	-
4.6.90.00	-	-	-	-	-	-	-	-	-	-	-
4.6.90.71	-	-	-	-	-	-	-	-	-	-	-
Total	555,79	850,25	850,25	10.013,02	5.384,55	5.162,18	-	-	-	-	-

RESUMO - EXECUÇÃO MENSAL

Código	Descrição	Empenho	Liquidação	Pagamento
3.1.90.00	Pessoal e Encargos Sociais	-	600,02	600,02
3.3.90.00	Outras Despesas Correntes	555,79	250,23	250,23
4.4.90.00	Investimento	-	-	-
4.6.90.00	Amortização da Dívida	-	-	-
TOTAL		555,79	850,25	850,25

Transferências recebidas por meio do Contrato de Rateio

No mês	Até o Mês
5.200,00	33.927,28

NOTA: De acordo com o § 4º do art. 11 da Portaria STN nº 274/2016, os entes consorciados efetuarão na contabilidade o registro das informações do consórcio no Demonstrativo da Despesa com Pessoal, que compõe o Relatório de Gestão Fiscal – RGF e nos Demonstrativo das Receitas e Despesas com Manutenção e Desenvolvimento do Ensino e no Demonstrativo das Receitas e Despesas com Ações e Serviços Públicos de Saúde, ambos integrantes do Relatório Resumido de Execução Orçamentária – RREO.



Thiancle da Silva Araújo

Presidente



Jailson de Souza Peixoto

Secretário Executivo

Castro Alves, 30 de Junho de 2023

CONSÓRCIO DO TERRITÓRIO DO RECÔNCAVO - CTR
CNPJ - 19.964.230/0001-07

Ente Consorciado: Governador Mangabeira

Participação no Rateio: 5,07%

Competência: JUNHO de 2023

DEMONSTRATIVOS DE EXECUÇÃO DE DESPESAS COM RECURSOS VINCULADOS AO CONTRATO DE RATEIO

AÇÃO: 1.002 - Implantação de Infraestrutura do Território do Recôncavo

Natureza da Despesa	Execução Orçamentária do Exercício						Execução de Restos a Pagar no mês					
	Movimento no Mês			Movimento até o Mês			Restos a pagar não Processados			Restos a Pagar Processados		
	Empenho	Liquidação	Pagamento	Empenho	Liquidação	Pagamento	Liquidados	Pagos	Cancelados	Pagos	Cancelados	
3.1.90.00	-	-	-	-	-	-	-	-	-	-	-	
3.1.90.11	-	-	-	-	-	-	-	-	-	-	-	
3.1.90.13	-	-	-	-	-	-	-	-	-	-	-	
3.3.90.00	-	-	-	-	-	-	-	-	-	-	-	
3.3.90.14	-	-	-	-	-	-	-	-	-	-	-	
3.3.90.30	-	-	-	-	-	-	-	-	-	-	-	
3.3.90.39	-	-	-	-	-	-	-	-	-	-	-	
Total	-	-	-	-	-	-	-	-	-	-	-	

AÇÃO: 4.001 - Gestão Administrativa e Participativa do Consórcio

Natureza da Despesa	Execução Orçamentária do Exercício						Execução de Restos a Pagar no mês					
	Movimento no Mês			Movimento até o Mês			Restos a pagar não Processados			Restos a Pagar Processados		
	Empenho	Liquidação	Pagamento	Empenho	Liquidação	Pagamento	Liquidados	Pagos	Cancelados	Pagos	Cancelados	
3.1.90.00	-	1.313,68	1.313,68	12.680,51	8.246,05	8.246,05	-	-	-	-	-	
3.1.90.11	-	1.313,68	1.313,68	10.393,86	7.554,16	7.554,16	-	-	-	-	-	
3.1.90.13	-	-	-	2.286,65	691,89	691,89	-	-	-	-	-	
3.3.90.00	1.216,84	547,84	547,84	9.191,24	3.542,87	3.056,00	-	-	-	-	-	
3.3.90.14	202,81	60,84	60,84	725,04	381,28	381,28	-	-	-	-	-	
3.3.90.30	-	-	-	-	-	-	-	-	-	-	-	
3.3.90.36	-	-	-	-	-	-	-	-	-	-	-	
3.3.90.39	1.014,04	484,64	484,64	6.894,45	3.135,43	2.648,57	-	-	-	-	-	
3.3.90.40	-	-	-	-	-	-	-	-	-	-	-	
3.3.90.47	-	2,36	2,36	1.571,75	26,16	26,16	-	-	-	-	-	
4.4.90.52	-	-	-	50,70	-	-	-	-	-	-	-	
Total	1.216,84	1.861,53	1.861,53	21.922,45	11.788,91	11.302,04	-	-	-	-	-	

RESUMO CONSOLIDADO

Natureza da Despesa	Execução Orçamentária do Exercício						Execução de Restos a Pagar no mês				
	Movimento no Mês			Movimento até o Mês			Restos a pagar não Processados			Restos a Pagar Processados	
	Empenho	Liquidação	Pagamento	Empenho	Liquidação	Pagamento	Liquidados	Pagos	Cancelados	Pagos	Cancelados
3.1.90.00	-	1.313,68	1.313,68	12.680,51	8.246,05	8.246,05	-	-	-	-	-
3.1.90.04	-	-	-	-	-	-	-	-	-	-	-
3.1.90.11	-	1.313,68	1.313,68	10.393,86	7.554,16	7.554,16	-	-	-	-	-
3.1.90.13	-	-	-	2.286,65	691,89	691,89	-	-	-	-	-
3.1.90.94	-	-	-	-	-	-	-	-	-	-	-
3.3.90.00	1.216,84	547,84	547,84	9.191,24	3.542,87	3.056,00	-	-	-	-	-
3.3.90.14	202,81	60,84	60,84	725,04	381,28	381,28	-	-	-	-	-
3.3.90.30	-	-	-	-	-	-	-	-	-	-	-
3.3.90.35	-	-	-	-	-	-	-	-	-	-	-
3.3.90.36	-	-	-	-	-	-	-	-	-	-	-
3.3.90.39	1.014,04	484,64	484,64	6.894,45	3.135,43	2.648,57	-	-	-	-	-
3.3.90.40	-	-	-	-	-	-	-	-	-	-	-
3.3.90.47	-	2,36	2,36	1.571,75	26,16	26,16	-	-	-	-	-
3.3.90.92	-	-	-	-	-	-	-	-	-	-	-
3.3.90.93	-	-	-	-	-	-	-	-	-	-	-
4.4.90.00	-	-	-	50,70	-	-	-	-	-	-	-
4.4.90.52	-	-	-	50,70	-	-	-	-	-	-	-
4.6.90.00	-	-	-	-	-	-	-	-	-	-	-
4.6.90.71	-	-	-	-	-	-	-	-	-	-	-
Total	1.216,84	1.861,53	1.861,53	21.922,45	11.788,91	11.302,04	-	-	-	-	-

RESUMO - EXECUÇÃO MENSAL

Código	Descrição	Empenho	Liquidação	Pagamento
3.1.90.00	Pessoal e Encargos Sociais	-	1.313,68	1.313,68
3.3.90.00	Outras Despesas Correntes	1.216,84	547,84	547,84
4.4.90.00	Investimento	-	-	-
4.6.90.00	Amortização da Dívida	-	-	-
TOTAL		1.216,84	1.861,53	1.861,53

Transferências recebidas por meio do Contrato de Rateio

No mês	Até o Mês
2.400,00	17.127,28

NOTA: De acordo com o § 4º do art. 11 da Portaria STN nº 274/2016, os entes consorciados efetuarão na contabilidade o registro das informações do consórcio no Demonstrativo da Despesa com Pessoal, que compõe o Relatório de Gestão Fiscal – RGF e nos Demonstrativos das Receitas e Despesas com Manutenção e Desenvolvimento do Ensino e no Demonstrativo das Receitas e Despesas com Ações e Serviços Públicos de Saúde, ambos integrantes do Relatório Resumido de Execução Orçamentária – RREO.



Thiancle da Silva Araújo

Presidente



Jailson de Souza Peixoto

Secretário Executivo

Castro Alves, 30 de Junho de 2023

CONSÓRCIO DO TERRITÓRIO DO RECÔNCAVO - CTR
CNPJ - 19.964.230/0001-07

Ente Consorciado: Maragogipe

Participação no Rateio: 7,72%

Competência: JUNHO de 2023

DEMONSTRATIVOS DE EXECUÇÃO DE DESPESAS COM RECURSOS VINCULADOS AO CONTRATO DE RATEIO

AÇÃO: 1.002 - Implantação de Infraestrutura do Território do Recôncavo

Natureza da Despesa	Execução Orçamentária do Exercício						Execução de Restos a Pagar no mês					
	Movimento no Mês			Movimento até o Mês			Restos a pagar não Processados			Restos a Pagar Processados		
	Empenho	Liquidação	Pagamento	Empenho	Liquidação	Pagamento	Liquidados	Pagos	Cancelados	Pagos	Cancelados	
3.1.90.00	-	-	-	-	-	-	-	-	-	-	-	
3.1.90.11	-	-	-	-	-	-	-	-	-	-	-	
3.1.90.13	-	-	-	-	-	-	-	-	-	-	-	
3.3.90.00	-	-	-	-	-	-	-	-	-	-	-	
3.3.90.14	-	-	-	-	-	-	-	-	-	-	-	
3.3.90.30	-	-	-	-	-	-	-	-	-	-	-	
3.3.90.39	-	-	-	-	-	-	-	-	-	-	-	
Total	-	-	-	-	-	-	-	-	-	-	-	

AÇÃO: 4.001 - Gestão Administrativa e Participativa do Consórcio

Natureza da Despesa	Execução Orçamentária do Exercício						Execução de Restos a Pagar no mês					
	Movimento no Mês			Movimento até o Mês			Restos a pagar não Processados			Restos a Pagar Processados		
	Empenho	Liquidação	Pagamento	Empenho	Liquidação	Pagamento	Liquidados	Pagos	Cancelados	Pagos	Cancelados	
3.1.90.00	-	2.000,07	2.000,07	19.305,96	12.554,53	12.554,53	-	-	-	-	-	
3.1.90.11	-	2.000,07	2.000,07	15.824,56	11.501,14	11.501,14	-	-	-	-	-	
3.1.90.13	-	-	-	3.481,40	1.053,39	1.053,39	-	-	-	-	-	
3.3.90.00	1.852,63	834,09	834,09	13.993,57	5.393,98	4.652,73	-	-	-	-	-	
3.3.90.14	308,77	92,63	92,63	1.103,86	580,49	580,49	-	-	-	-	-	
3.3.90.30	-	-	-	-	-	-	-	-	-	-	-	
3.3.90.36	-	-	-	-	-	-	-	-	-	-	-	
3.3.90.39	1.543,86	737,85	737,85	10.496,73	4.773,67	4.032,42	-	-	-	-	-	
3.3.90.40	-	-	-	-	-	-	-	-	-	-	-	
3.3.90.47	-	3,60	3,60	2.392,98	39,82	39,82	-	-	-	-	-	
4.4.90.52	-	-	-	77,19	-	-	-	-	-	-	-	
Total	1.852,63	2.834,16	2.834,16	33.376,73	17.948,51	17.207,26	-	-	-	-	-	

<http://ctr.imprensaoficial.org/>

RESUMO CONSOLIDADO

Natureza da Despesa	Execução Orçamentária do Exercício						Execução de Restos a Pagar no mês				
	Movimento no Mês			Movimento até o Mês			Restos a pagar não Processados			Restos a Pagar Processados	
	Empenho	Liquidação	Pagamento	Empenho	Liquidação	Pagamento	Liquidados	Pagos	Cancelados	Pagos	Cancelados
3.1.90.00	-	2.000,07	2.000,07	19.305,96	12.554,53	12.554,53	-	-	-	-	-
3.1.90.04	-	-	-	-	-	-	-	-	-	-	-
3.1.90.11	-	2.000,07	2.000,07	15.824,56	11.501,14	11.501,14	-	-	-	-	-
3.1.90.13	-	-	-	3.481,40	1.053,39	1.053,39	-	-	-	-	-
3.1.90.94	-	-	-	-	-	-	-	-	-	-	-
3.3.90.00	1.852,63	834,09	834,09	13.993,57	5.393,98	4.652,73	-	-	-	-	-
3.3.90.14	308,77	92,63	92,63	1.103,86	580,49	580,49	-	-	-	-	-
3.3.90.30	-	-	-	-	-	-	-	-	-	-	-
3.3.90.35	-	-	-	-	-	-	-	-	-	-	-
3.3.90.36	-	-	-	-	-	-	-	-	-	-	-
3.3.90.39	1.543,86	737,85	737,85	10.496,73	4.773,67	4.032,42	-	-	-	-	-
3.3.90.40	-	-	-	-	-	-	-	-	-	-	-
3.3.90.47	-	3,60	3,60	2.392,98	39,82	39,82	-	-	-	-	-
3.3.90.92	-	-	-	-	-	-	-	-	-	-	-
3.3.90.93	-	-	-	-	-	-	-	-	-	-	-
4.4.90.00	-	-	-	77,19	-	-	-	-	-	-	-
4.4.90.52	-	-	-	77,19	-	-	-	-	-	-	-
4.6.90.00	-	-	-	-	-	-	-	-	-	-	-
4.6.90.71	-	-	-	-	-	-	-	-	-	-	-
Total	1.852,63	2.834,16	2.834,16	33.376,73	17.948,51	17.207,26	-	-	-	-	-

RESUMO - EXECUÇÃO MENSAL

Código	Descrição	Empenho	Liquidação	Pagamento
3.1.90.00	Pessoal e Encargos Sociais	-	2.000,07	2.000,07
3.3.90.00	Outras Despesas Correntes	1.852,63	834,09	834,09
4.4.90.00	Investimento	-	-	-
4.6.90.00	Amortização da Dívida	-	-	-
TOTAL		1.852,63	2.834,16	2.834,16

Transferências recebidas por meio do Contrato de Rateio

No mês	Até o Mês
4.000,00	24.000,00

NOTA: De acordo com o § 4º do art. 11 da Portaria STN nº 274/2016, os entes consorciados efetuarão na contabilidade o registro das informações do consórcio no Demonstrativo da Despesa com Pessoal, que compõe o Relatório de Gestão Fiscal – RGF e nos Demonstrativos das Receitas e Despesas com Manutenção e Desenvolvimento do Ensino e no Demonstrativo das Receitas e Despesas com Ações e Serviços Públicos de Saúde, ambos integrantes do Relatório Resumido de Execução Orçamentária – RREO.

Thiancle da Silva Araújo

Presidente

Jailson de Souza Peixoto

Secretário Executivo

Castro Alves, 30 de Junho de 2023

CONSÓRCIO DO TERRITÓRIO DO RECÔNCAVO - CTR

CNPJ - 19.964.230/0001-07

Ente Consorciado: Muniz Ferreira

Participação no Rateio: 2,32%

Competência: JUNHO de 2023

DEMONSTRATIVOS DE EXECUÇÃO DE DESPESAS COM RECURSOS VINCULADOS AO CONTRATO DE RATEIO

AÇÃO: 1.002 - Implantação de Infraestrutura do Território do Recôncavo

Natureza da Despesa	Execução Orçamentária do Exercício						Execução de Restos a Pagar no mês					
	Movimento no Mês			Movimento até o Mês			Restos a pagar não Processados			Restos a Pagar Processados		
	Empenho	Liquidação	Pagamento	Empenho	Liquidação	Pagamento	Liquidados	Pagos	Cancelados	Pagos	Cancelados	
3.1.90.00	-	-	-	-	-	-	-	-	-	-	-	
3.1.90.11	-	-	-	-	-	-	-	-	-	-	-	
3.1.90.13	-	-	-	-	-	-	-	-	-	-	-	
3.3.90.00	-	-	-	-	-	-	-	-	-	-	-	
3.3.90.14	-	-	-	-	-	-	-	-	-	-	-	
3.3.90.30	-	-	-	-	-	-	-	-	-	-	-	
3.3.90.39	-	-	-	-	-	-	-	-	-	-	-	
Total	-	-	-	-	-	-	-	-	-	-	-	

AÇÃO: 4.001 - Gestão Administrativa e Participativa do Consórcio

Natureza da Despesa	Execução Orçamentária do Exercício						Execução de Restos a Pagar no mês					
	Movimento no Mês			Movimento até o Mês			Restos a pagar não Processados			Restos a Pagar Processados		
	Empenho	Liquidação	Pagamento	Empenho	Liquidação	Pagamento	Liquidados	Pagos	Cancelados	Pagos	Cancelados	
3.1.90.00	-	600,02	600,02	5.791,79	3.766,36	3.766,36	-	-	-	-	-	
3.1.90.11	-	600,02	600,02	4.747,37	3.450,34	3.450,34	-	-	-	-	-	
3.1.90.13	-	-	-	1.044,42	316,02	316,02	-	-	-	-	-	
3.3.90.00	555,79	250,23	250,23	4.198,07	1.618,19	1.395,82	-	-	-	-	-	
3.3.90.14	92,63	27,79	27,79	331,16	174,15	174,15	-	-	-	-	-	
3.3.90.30	-	-	-	-	-	-	-	-	-	-	-	
3.3.90.36	-	-	-	-	-	-	-	-	-	-	-	
3.3.90.39	463,16	221,36	221,36	3.149,02	1.432,10	1.209,73	-	-	-	-	-	
3.3.90.40	-	-	-	-	-	-	-	-	-	-	-	
3.3.90.47	-	1,08	1,08	717,89	11,95	11,95	-	-	-	-	-	
4.4.90.52	-	-	-	23,16	-	-	-	-	-	-	-	
Total	555,79	850,25	850,25	10.013,02	5.384,55	5.162,18	-	-	-	-	-	

RESUMO CONSOLIDADO

Natureza da Despesa	Execução Orçamentária do Exercício						Execução de Restos a Pagar no mês				
	Movimento no Mês			Movimento até o Mês			Restos a pagar não Processados			Restos a Pagar Processados	
	Empenho	Liquidação	Pagamento	Empenho	Liquidação	Pagamento	Liquidados	Pagos	Cancelados	Pagos	Cancelados
3.1.90.00	-	600,02	600,02	5.791,79	3.766,36	3.766,36	-	-	-	-	-
3.1.90.04											
3.1.90.11	-	600,02	600,02	4.747,37	3.450,34	3.450,34					
3.1.90.13	-	-	-	1.044,42	316,02	316,02					
3.1.90.94											
3.3.90.00	555,79	250,23	250,23	4.198,07	1.618,19	1.395,82	-	-	-	-	-
3.3.90.14	92,63	27,79	27,79	331,16	174,15	174,15					
3.3.90.30	-	-	-	-	-	-					
3.3.90.35											
3.3.90.36	-	-	-	-	-	-					
3.3.90.39	463,16	221,36	221,36	3.149,02	1.432,10	1.209,73					
3.3.90.40	-	-	-	-	-	-					
3.3.90.47	-	1,08	1,08	717,89	11,95	11,95					
3.3.90.92											
3.3.90.93											
4.4.90.00	-	-	-	23,16	-	-	-	-	-	-	-
4.4.90.52	-	-	-	23,16	-	-					
4.6.90.00	-	-	-	-	-	-	-	-	-	-	-
4.6.90.71											
Total	555,79	850,25	850,25	10.013,02	5.384,55	5.162,18	-	-	-	-	-

RESUMO - EXECUÇÃO MENSAL

Código	Descrição	Empenho	Liquidação	Pagamento
3.1.90.00	Pessoal e Encargos Sociais	-	600,02	600,02
3.3.90.00	Outras Despesas Correntes	555,79	250,23	250,23
4.4.90.00	Investimento	-	-	-
4.6.90.00	Amortização da Dívida	-	-	-
TOTAL		555,79	850,25	850,25

Transferências recebidas por meio do Contrato de Rateio

No mês	Até o Mês
1.200,00	7.200,00

NOTA: De acordo com o § 4º do art. 11 da Portaria STN nº 274/2016, os entes consorciados efetuarão na contabilidade o registro das informações do consórcio no Demonstrativo da Despesa com Pessoal, que compõe o Relatório de Gestão Fiscal – RGF e nos Demonstrativo das Receitas e Despesas com Manutenção e Desenvolvimento do Ensino e no Demonstrativo das Receitas e Despesas com Ações e Serviços Públicos de Saúde, ambos integrantes do Relatório Resumido de Execução Orçamentária – RREO.



Thiancle da Silva Araújo

Presidente



Jailson de Souza Peixoto

Secretário Executivo

Castro Alves, 30 de Junho de 2023

CONSÓRCIO DO TERRITÓRIO DO RECÔNCAVO - CTR

CNPJ - 19.964.230/0001-07

Ente Consorciado: Muritiba

Participação no Rateio: 6,61%

Competência: JUNHO de 2023

DEMONSTRATIVOS DE EXECUÇÃO DE DESPESAS COM RECURSOS VINCULADOS AO CONTRATO DE RATEIO

AÇÃO: 1.002 - Implantação de Infraestrutura do Território do Recôncavo

Natureza da Despesa	Execução Orçamentária do Exercício						Execução de Restos a Pagar no mês					
	Movimento no Mês			Movimento até o Mês			Restos a pagar não Processados			Restos a Pagar Processados		
	Empenho	Liquidação	Pagamento	Empenho	Liquidação	Pagamento	Liquidados	Pagos	Cancelados	Pagos	Cancelados	
3.1.90.00	-	-	-	-	-	-	-	-	-	-	-	
3.1.90.11	-	-	-	-	-	-	-	-	-	-	-	
3.1.90.13	-	-	-	-	-	-	-	-	-	-	-	
3.3.90.00	-	-	-	-	-	-	-	-	-	-	-	
3.3.90.14	-	-	-	-	-	-	-	-	-	-	-	
3.3.90.30	-	-	-	-	-	-	-	-	-	-	-	
3.3.90.39	-	-	-	-	-	-	-	-	-	-	-	
Total	-	-	-	-	-	-	-	-	-	-	-	

AÇÃO: 4.001 - Gestão Administrativa e Participativa do Consórcio

Natureza da Despesa	Execução Orçamentária do Exercício						Execução de Restos a Pagar no mês					
	Movimento no Mês			Movimento até o Mês			Restos a pagar não Processados			Restos a Pagar Processados		
	Empenho	Liquidação	Pagamento	Empenho	Liquidação	Pagamento	Liquidados	Pagos	Cancelados	Pagos	Cancelados	
3.1.90.00	-	1.713,70	1.713,70	16.541,70	10.756,95	10.756,95	-	-	-	-	-	
3.1.90.11	-	1.713,70	1.713,70	13.558,77	9.854,38	9.854,38	-	-	-	-	-	
3.1.90.13	-	-	-	2.982,93	902,57	902,57	-	-	-	-	-	
3.3.90.00	1.587,37	714,66	714,66	11.989,95	4.621,66	3.986,54	-	-	-	-	-	
3.3.90.14	264,56	79,37	79,37	945,81	497,38	497,38	-	-	-	-	-	
3.3.90.30	-	-	-	-	-	-	-	-	-	-	-	
3.3.90.36	-	-	-	-	-	-	-	-	-	-	-	
3.3.90.39	1.322,81	632,21	632,21	8.993,79	4.090,17	3.455,05	-	-	-	-	-	
3.3.90.40	-	-	-	-	-	-	-	-	-	-	-	
3.3.90.47	-	3,08	3,08	2.050,35	34,12	34,12	-	-	-	-	-	
4.4.90.52	-	-	-	66,14	-	-	-	-	-	-	-	
Total	1.587,37	2.428,36	2.428,36	28.531,65	15.378,61	14.743,49	-	-	-	-	-	

RESUMO CONSOLIDADO

Natureza da Despesa	Execução Orçamentária do Exercício						Execução de Restos a Pagar no mês				
	Movimento no Mês			Movimento até o Mês			Restos a pagar não Processados			Restos a Pagar Processados	
	Empenho	Liquidação	Pagamento	Empenho	Liquidação	Pagamento	Liquidados	Pagos	Cancelados	Pagos	Cancelados
3.1.90.00	-	1.713,70	1.713,70	16.541,70	10.756,95	10.756,95	-	-	-	-	-
3.1.90.04											
3.1.90.11	-	1.713,70	1.713,70	13.558,77	9.854,38	9.854,38					
3.1.90.13	-	-	-	2.982,93	902,57	902,57					
3.1.90.94											
3.3.90.00	1.587,37	714,66	714,66	11.989,95	4.621,66	3.986,54	-	-	-	-	-
3.3.90.14	264,56	79,37	79,37	945,81	497,38	497,38					
3.3.90.30	-	-	-	-	-	-					
3.3.90.35											
3.3.90.36	-	-	-	-	-	-					
3.3.90.39	1.322,81	632,21	632,21	8.993,79	4.090,17	3.455,05					
3.3.90.40	-	-	-	-	-	-					
3.3.90.47	-	3,08	3,08	2.050,35	34,12	34,12					
3.3.90.92											
3.3.90.93											
4.4.90.00	-	-	-	66,14	-	-	-	-	-	-	-
4.4.90.52	-	-	-	66,14	-	-	-	-	-	-	-
4.6.90.00	-	-	-	-	-	-	-	-	-	-	-
4.6.90.71											
Total	1.587,37	2.428,36	2.428,36	28.597,79	15.378,61	14.743,49	-	-	-	-	-


RESUMO - EXECUÇÃO MENSAL

Código	Descrição	Empenho	Liquidação	Pagamento
3.1.90.00	Pessoal e Encargos Sociais	-	1.713,70	1.713,70
3.3.90.00	Outras Despesas Correntes	1.587,37	714,66	714,66
4.4.90.00	Investimento	-	-	-
4.6.90.00	Amortização da Dívida	-	-	-
TOTAL		1.587,37	2.428,36	2.428,36


Transferências recebidas por meio do Contrato de Rateio

No mês	Até o Mês
3.200,00	21.927,28

NOTA: De acordo com o § 4º do art. 11 da Portaria STN nº 274/2016, os entes consorciados efetuarão na contabilidade o registro das informações do consórcio no Demonstrativo da Despesa com Pessoal, que compõe o Relatório de Gestão Fiscal – RGF e nos Demonstrativos das Receitas e Despesas com Manutenção e Desenvolvimento do Ensino e no Demonstrativo das Receitas e Despesas com Ações e Serviços Públicos de Saúde, ambos integrantes do Relatório Resumido de Execução Orçamentária – RREO.


Thiancle da Silva Araújo

Presidente


Jailson de Souza Peixoto

Secretário Executivo

Castro Alves, 30 de Junho de 2023

CONSÓRCIO DO TERRITÓRIO DO RECÔNCAVO - CTR
CNPJ - 19.964.230/0001-07

Ente Consorciado: Nazaré

Participação no Rateio: 5,40%

Competência: JUNHO de 2023

DEMONSTRATIVOS DE EXECUÇÃO DE DESPESAS COM RECURSOS VINCULADOS AO CONTRATO DE RATEIO

AÇÃO: 1.002 - Implantação de Infraestrutura do Território do Recôncavo

Natureza da Despesa	Execução Orçamentária do Exercício						Execução de Restos a Pagar no mês					
	Movimento no Mês			Movimento até o Mês			Restos a pagar não Processados			Restos a Pagar Processados		
	Empenho	Liquidação	Pagamento	Empenho	Liquidação	Pagamento	Liquidados	Pagos	Cancelados	Pagos	Cancelados	
3.1.90.00	-	-	-	-	-	-	-	-	-	-	-	
3.1.90.11	-	-	-	-	-	-	-	-	-	-	-	
3.1.90.13	-	-	-	-	-	-	-	-	-	-	-	
3.3.90.00	-	-	-	-	-	-	-	-	-	-	-	
3.3.90.14	-	-	-	-	-	-	-	-	-	-	-	
3.3.90.30	-	-	-	-	-	-	-	-	-	-	-	
3.3.90.39	-	-	-	-	-	-	-	-	-	-	-	
Total	-	-	-	-	-	-	-	-	-	-	-	

AÇÃO: 4.001 - Gestão Administrativa e Participativa do Consórcio

Natureza da Despesa	Execução Orçamentária do Exercício						Execução de Restos a Pagar no mês					
	Movimento no Mês			Movimento até o Mês			Restos a pagar não Processados			Restos a Pagar Processados		
	Empenho	Liquidação	Pagamento	Empenho	Liquidação	Pagamento	Liquidados	Pagos	Cancelados	Pagos	Cancelados	
3.1.90.00	-	1.400,05	1.400,05	13.514,17	8.788,17	8.788,17	-	-	-	-	-	
3.1.90.11	-	1.400,05	1.400,05	11.077,19	8.050,80	8.050,80	-	-	-	-	-	
3.1.90.13	-	-	-	2.436,98	737,38	737,38	-	-	-	-	-	
3.3.90.00	1.296,84	583,86	583,86	9.795,50	3.775,79	3.256,91	-	-	-	-	-	
3.3.90.14	216,14	64,84	64,84	772,70	406,34	406,34	-	-	-	-	-	
3.3.90.30	-	-	-	-	-	-	-	-	-	-	-	
3.3.90.36	-	-	-	-	-	-	-	-	-	-	-	
3.3.90.39	1.080,70	516,50	516,50	7.347,71	3.341,57	2.822,69	-	-	-	-	-	
3.3.90.40	-	-	-	-	-	-	-	-	-	-	-	
3.3.90.47	-	2,52	2,52	1.675,09	27,88	27,88	-	-	-	-	-	
4.4.90.52	-	-	-	54,04	-	-	-	-	-	-	-	
Total	1.296,84	1.983,91	1.983,91	23.363,71	12.563,96	12.045,08	-	-	-	-	-	

RESUMO CONSOLIDADO

Natureza da Despesa	Execução Orçamentária do Exercício						Execução de Restos a Pagar no mês				
	Movimento no Mês			Movimento até o Mês			Restos a pagar não Processados			Restos a Pagar Processados	
	Empenho	Liquidação	Pagamento	Empenho	Liquidação	Pagamento	Liquidados	Pagos	Cancelados	Pagos	Cancelados
3.1.90.00	-	1.400,05	1.400,05	13.514,17	8.788,17	8.788,17	-	-	-	-	-
3.1.90.04											
3.1.90.11	-	1.400,05	1.400,05	11.077,19	8.050,80	8.050,80					
3.1.90.13	-	-	-	2.436,98	737,38	737,38					
3.1.90.94											
3.3.90.00	1.296,84	583,86	583,86	9.795,50	3.775,79	3.256,91	-	-	-	-	-
3.3.90.14	216,14	64,84	64,84	772,70	406,34	406,34					
3.3.90.30	-	-	-	-	-	-					
3.3.90.35											
3.3.90.36	-	-	-	-	-	-					
3.3.90.39	1.080,70	516,50	516,50	7.347,71	3.341,57	2.822,69					
3.3.90.40	-	-	-	-	-	-					
3.3.90.47	-	2,52	2,52	1.675,09	27,88	27,88					
3.3.90.92											
3.3.90.93											
4.4.90.00	-	-	-	54,04	-	-	-	-	-	-	-
4.4.90.52	-	-	-	54,04	-	-					
4.6.90.00	-	-	-	-	-	-	-	-	-	-	-
4.6.90.71											
Total	1.296,84	1.983,91	1.983,91	23.363,71	12.563,96	12.045,08	-	-	-	-	-

RESUMO - EXECUÇÃO MENSAL

Código	Descrição	Empenho	Liquidação	Pagamento
3.1.90.00	Pessoal e Encargos Sociais	-	1.400,05	1.400,05
3.3.90.00	Outras Despesas Correntes	1.296,84	583,86	583,86
4.4.90.00	Investimento	-	-	-
4.6.90.00	Amortização da Dívida	-	-	-
TOTAL		1.296,84	1.983,91	1.983,91

Transferências recebidas por meio do Contrato de Rateio

No mês	Até o Mês
2.800,00	16.800,00

NOTA: De acordo com o § 4º do art. 11 da Portaria STN nº 274/2016, os entes consorciados efetuarão na contabilidade o registro das informações do consórcio no Demonstrativo da Despesa com Pessoal, que compõe o Relatório de Gestão Fiscal – RGF e nos Demonstrativos das Receitas e Despesas com Manutenção e Desenvolvimento do Ensino e no Demonstrativo das Receitas e Despesas com Ações e Serviços Públicos de Saúde, ambos integrantes do Relatório Resumido de Execução Orçamentária – RREO.

Thiancle da Silva Araújo

Presidente

Jailson de Souza Peixoto

Secretário Executivo

Castro Alves, 30 de Junho de 2023

CONSÓRCIO DO TERRITÓRIO DO RECÔNCAVO - CTR
CNPJ - 19.964.230/0001-07

Ente Consorciado: Santo Amaro

Participação no Rateio: 10,04%

Competência: JUNHO de 2023

DEMONSTRATIVOS DE EXECUÇÃO DE DESPESAS COM RECURSOS VINCULADOS AO CONTRATO DE RATEIO

AÇÃO: 1.002 - Implantação de Infraestrutura do Território do Recôncavo

Natureza da Despesa	Execução Orçamentária do Exercício						Execução de Restos a Pagar no mês					
	Movimento no Mês			Movimento até o Mês			Restos a pagar não Processados			Restos a Pagar Processados		
	Empenho	Liquidação	Pagamento	Empenho	Liquidação	Pagamento	Liquidados	Pagos	Cancelados	Pagos	Cancelados	
3.1.90.00	-	-	-	-	-	-	-	-	-	-	-	
3.1.90.11	-	-	-	-	-	-	-	-	-	-	-	
3.1.90.13	-	-	-	-	-	-	-	-	-	-	-	
3.3.90.00	-	-	-	-	-	-	-	-	-	-	-	
3.3.90.14	-	-	-	-	-	-	-	-	-	-	-	
3.3.90.30	-	-	-	-	-	-	-	-	-	-	-	
3.3.90.39	-	-	-	-	-	-	-	-	-	-	-	
Total	-	-	-	-	-	-	-	-	-	-	-	

AÇÃO: 4.001 - Gestão Administrativa e Participativa do Consórcio

Natureza da Despesa	Execução Orçamentária do Exercício						Execução de Restos a Pagar no mês					
	Movimento no Mês			Movimento até o Mês			Restos a pagar não Processados			Restos a Pagar Processados		
	Empenho	Liquidação	Pagamento	Empenho	Liquidação	Pagamento	Liquidados	Pagos	Cancelados	Pagos	Cancelados	
3.1.90.00	-	2.600,09	2.600,09	25.097,75	16.320,89	16.320,89	-	-	-	-	-	
3.1.90.11	-	2.600,09	2.600,09	20.571,93	14.951,48	14.951,48	-	-	-	-	-	
3.1.90.13	-	-	-	4.525,82	1.369,41	1.369,41	-	-	-	-	-	
3.3.90.00	2.408,42	1.084,31	1.084,31	18.191,65	7.012,17	6.048,55	-	-	-	-	-	
3.3.90.14	401,40	120,42	120,42	1.435,02	754,64	754,64	-	-	-	-	-	
3.3.90.30	-	-	-	-	-	-	-	-	-	-	-	
3.3.90.36	-	-	-	-	-	-	-	-	-	-	-	
3.3.90.39	2.007,02	959,21	959,21	13.645,75	6.205,77	5.242,14	-	-	-	-	-	
3.3.90.40	-	-	-	-	-	-	-	-	-	-	-	
3.3.90.47	-	4,68	4,68	3.110,88	51,77	51,77	-	-	-	-	-	
4.4.90.52	-	-	-	100,35	-	-	-	-	-	-	-	
Total	2.408,42	3.684,40	3.684,40	43.389,75	23.333,06	22.369,44	-	-	-	-	-	

RESUMO CONSOLIDADO

Natureza da Despesa	Execução Orçamentária do Exercício						Execução de Restos a Pagar no mês				
	Movimento no Mês			Movimento até o Mês			Restos a pagar não Processados			Restos a Pagar Processados	
	Empenho	Liquidação	Pagamento	Empenho	Liquidação	Pagamento	Liquidados	Pagos	Cancelados	Pagos	Cancelados
3.1.90.00	-	2.600,09	2.600,09	25.097,75	16.320,89	16.320,89	-	-	-	-	-
3.1.90.04											
3.1.90.11	-	2.600,09	2.600,09	20.571,93	14.951,48	14.951,48					
3.1.90.13	-	-	-	4.525,82	1.369,41	1.369,41					
3.1.90.94											
3.3.90.00	2.408,42	1.084,31	1.084,31	18.191,65	7.012,17	6.048,55	-	-	-	-	-
3.3.90.14	401,40	120,42	120,42	1.435,02	754,64	754,64					
3.3.90.30	-	-	-	-	-	-					
3.3.90.35	-	-	-	-	-	-					
3.3.90.36	-	-	-	-	-	-					
3.3.90.39	2.007,02	959,21	959,21	13.645,75	6.205,77	5.242,14					
3.3.90.40	-	-	-	-	-	-					
3.3.90.47	-	4,68	4,68	3.110,88	51,77	51,77					
3.3.90.92											
3.3.90.93											
4.4.90.00	-	-	-	100,35	-	-	-	-	-	-	-
4.4.90.52	-	-	-	100,35	-	-					
4.6.90.00	-	-	-	-	-	-	-	-	-	-	-
4.6.90.71											
Total	2.408,42	3.684,40	3.684,40	43.389,75	23.333,06	22.369,44	-	-	-	-	-

RESUMO - EXECUÇÃO MENSAL

Código	Descrição	Empenho	Liquidação	Pagamento
3.1.90.00	Pessoal e Encargos Sociais	-	2.600,09	2.600,09
3.3.90.00	Outras Despesas Correntes	2.408,42	1.084,31	1.084,31
4.4.90.00	Investimento	-	-	-
4.6.90.00	Amortização da Dívida	-	-	-
TOTAL		2.408,42	3.684,40	3.684,40

Transferências recebidas por meio do Contrato de Rateio

No mês	Até o Mês
5.200,00	31.200,00

NOTA: De acordo com o § 4º do art. 11 da Portaria STN nº 274/2016, os entes consorciados efetuarão na contabilidade o registro das informações do consórcio no Demonstrativo da Despesa com Pessoal, que compõe o Relatório de Gestão Fiscal – RGF e nos Demonstrativos das Receitas e Despesas com Manutenção e Desenvolvimento do Ensino e no Demonstrativo das Receitas e Despesas com Ações e Serviços Públicos de Saúde, ambos integrantes do Relatório Resumido de Execução Orçamentária – RREO.

Thiancle da Silva Araújo

Presidente

Jailson de Souza Peixoto

Secretário Executivo

Castro Alves, 30 de Junho de 2023

CONSÓRCIO DO TERRITÓRIO DO RECÔNCAVO - CTR
CNPJ - 19.964.230/0001-07

Ente Consorciado: Santo Antônio de Jesus

Participação no Rateio: 11,58%

Competência: JUNHO de 2023

DEMONSTRATIVOS DE EXECUÇÃO DE DESPESAS COM RECURSOS VINCULADOS AO CONTRATO DE RATEIO

AÇÃO: 1.002 -Implantação de Infraestrutura do Territorio do Reconcavo

Natureza da Despesa	Execução Orçamentária do Exercício						Execução de Restos a Pagar no mês					
	Movimento no Mês			Movimento até o Mês			Restos a pagar não Processados			Restos a Pagar Processados		
	Empenho	Liquidação	Pagamento	Empenho	Liquidação	Pagamento	Liquidados	Pagos	Cancelados	Pagos	Cancelados	
3.1.90.00	-	-	-	-	-	-	-	-	-	-	-	
3.1.90.11	-	-	-	-	-	-	-	-	-	-	-	
3.1.90.13	-	-	-	-	-	-	-	-	-	-	-	
3.3.90.00	-	-	-	-	-	-	-	-	-	-	-	
3.3.90.14	-	-	-	-	-	-	-	-	-	-	-	
3.3.90.30	-	-	-	-	-	-	-	-	-	-	-	
3.3.90.39	-	-	-	-	-	-	-	-	-	-	-	
Total	-	-	-	-	-	-	-	-	-	-	-	

AÇÃO: 4.001 - Gestão Administrativa e Participativa do Consórcio

Natureza da Despesa	Execução Orçamentária do Exercício						Execução de Restos a Pagar no mês					
	Movimento no Mês			Movimento até o Mês			Restos a pagar não Processados			Restos a Pagar Processados		
	Empenho	Liquidação	Pagamento	Empenho	Liquidação	Pagamento	Liquidados	Pagos	Cancelados	Pagos	Cancelados	
3.1.90.00	-	3.000,10	3.000,10	28.958,94	18.831,79	18.831,79	-	-	-	-	-	
3.1.90.11	-	3.000,10	3.000,10	23.736,84	17.251,70	17.251,70	-	-	-	-	-	
3.1.90.13	-	-	-	5.222,10	1.580,09	1.580,09	-	-	-	-	-	
3.3.90.00	2.778,95	1.251,13	1.251,13	20.990,36	8.090,97	6.979,09	-	-	-	-	-	
3.3.90.14	463,16	138,95	138,95	1.655,79	870,74	870,74	-	-	-	-	-	
3.3.90.30	-	-	-	-	-	-	-	-	-	-	-	
3.3.90.36	-	-	-	-	-	-	-	-	-	-	-	
3.3.90.39	2.315,79	1.106,78	1.106,78	15.745,10	7.160,50	6.048,63	-	-	-	-	-	
3.3.90.40	-	-	-	-	-	-	-	-	-	-	-	
3.3.90.47	-	5,40	5,40	3.589,47	59,73	59,73	-	-	-	-	-	
4.4.90.52	-	-	-	-	115,79	-	-	-	-	-	-	
Total	2.778,95	4.251,23	4.251,23	50.065,09	26.922,76	25.810,89	-	-	-	-	-	

RESUMO CONSOLIDADO

Natureza da Despesa	Execução Orçamentária do Exercício						Execução de Restos a Pagar no mês				
	Movimento no Mês			Movimento até o Mês			Restos a pagar não Processados			Restos a Pagar Processados	
	Empenho	Liquidação	Pagamento	Empenho	Liquidação	Pagamento	Liquidados	Pagos	Cancelados	Pagos	Cancelados
3.1.90.00	-	3.000,10	3.000,10	28.958,94	18.831,79	18.831,79	-	-	-	-	-
3.1.90.04											
3.1.90.11	-	3.000,10	3.000,10	23.736,84	17.251,70	17.251,70					
3.1.90.13	-	-	-	5.222,10	1.580,09	1.580,09					
3.1.90.94											
3.3.90.00	2.778,95	1.251,13	1.251,13	20.990,36	8.090,97	6.979,09	-	-	-	-	-
3.3.90.14	463,16	138,95	138,95	1.655,79	870,74	870,74					
3.3.90.30	-	-	-	-	-	-					
3.3.90.35											
3.3.90.36	-	-	-	-	-	-					
3.3.90.39	2.315,79	1.106,78	1.106,78	15.745,10	7.160,50	6.048,63					
3.3.90.40	-	-	-	-	-	-					
3.3.90.47	-	5,40	5,40	3.589,47	59,73	59,73					
3.3.90.92											
3.3.90.93											
4.4.90.00	-	-	-	115,79	-	-	-	-	-	-	-
4.4.90.52	-	-	-	115,79	-	-					
4.6.90.00	-	-	-	-	-	-	-	-	-	-	-
4.6.90.71											
Total	2.778,95	4.251,23	4.251,23	50.065,09	26.922,76	25.810,89	-	-	-	-	-

RESUMO - EXECUÇÃO MENSAL

Código	Descrição	Empenho	Liquidação	Pagamento
3.1.90.00	Pessoal e Encargos Sociais	-	3.000,10	3.000,10
3.3.90.00	Outras Despesas Correntes	2.778,95	1.251,13	1.251,13
4.4.90.00	Investimento	-	-	-
4.6.90.00	Amortização da Dívida	-	-	-
TOTAL		2.778,95	4.251,23	4.251,23

Transferências recebidas por meio do Contrato de Rateio

No mês	Até o Mês
6.000,00	36.000,00

NOTA: De acordo com o § 4º do art. 11 da Portaria STN nº 274/2016, os entes consorciados efetuarão na contabilidade o registro das informações do consórcio no Demonstrativo da Despesa com Pessoal, que compõe o Relatório de Gestão Fiscal – RGF e nos Demonstrativos das Receitas e Despesas com Manutenção e Desenvolvimento do Ensino e no Demonstrativo das Receitas e Despesas com Ações e Serviços Públicos de Saúde, ambos integrantes do Relatório Resumido de Execução Orçamentária – RREO.



Thiancle da Silva Araújo

Presidente



Jailson de Souza Peixoto

Secretário Executivo

Castro Alves, 30 de Junho de 2023

CONSÓRCIO DO TERRITÓRIO DO RECÔNCAVO - CTR

CNPJ - 19.964.230/0001-07

Ente Consorciado: São Felipe

Participação no Rateio: 4,63%

Competência: JUNHO de 2023

DEMONSTRATIVOS DE EXECUÇÃO DE DESPESAS COM RECURSOS VINCULADOS AO CONTRATO DE RATEIO

AÇÃO: 1.002 - Implantação de Infraestrutura do Território do Recôncavo

Natureza da Despesa	Execução Orçamentária do Exercício						Execução de Restos a Pagar no mês					
	Movimento no Mês			Movimento até o Mês			Restos a pagar não Processados			Restos a Pagar Processados		
	Empenho	Liquidação	Pagamento	Empenho	Liquidação	Pagamento	Liquidados	Pagos	Cancelados	Pagos	Cancelados	
3.1.90.00	-	-	-	-	-	-	-	-	-	-	-	
3.1.90.11	-	-	-	-	-	-	-	-	-	-	-	
3.1.90.13	-	-	-	-	-	-	-	-	-	-	-	
3.3.90.00	-	-	-	-	-	-	-	-	-	-	-	
3.3.90.14	-	-	-	-	-	-	-	-	-	-	-	
3.3.90.30	-	-	-	-	-	-	-	-	-	-	-	
3.3.90.39	-	-	-	-	-	-	-	-	-	-	-	
Total	-	-	-	-	-	-	-	-	-	-	-	

AÇÃO: 4.001 - Gestão Administrativa e Participativa do Consórcio

Natureza da Despesa	Execução Orçamentária do Exercício						Execução de Restos a Pagar no mês					
	Movimento no Mês			Movimento até o Mês			Restos a pagar não Processados			Restos a Pagar Processados		
	Empenho	Liquidação	Pagamento	Empenho	Liquidação	Pagamento	Liquidados	Pagos	Cancelados	Pagos	Cancelados	
3.1.90.00	-	1.200,04	1.200,04	11.583,58	7.532,72	7.532,72	-	-	-	-	-	
3.1.90.11	-	1.200,04	1.200,04	9.494,74	6.900,68	6.900,68	-	-	-	-	-	
3.1.90.13	-	-	-	2.088,84	632,04	632,04	-	-	-	-	-	
3.3.90.00	1.111,58	500,45	500,45	8.396,14	3.236,39	2.791,64	-	-	-	-	-	
3.3.90.14	185,26	55,58	55,58	662,32	348,29	348,29	-	-	-	-	-	
3.3.90.30	-	-	-	-	-	-	-	-	-	-	-	
3.3.90.36	-	-	-	-	-	-	-	-	-	-	-	
3.3.90.39	926,32	442,71	442,71	6.298,04	2.864,20	2.419,45	-	-	-	-	-	
3.3.90.40	-	-	-	-	-	-	-	-	-	-	-	
3.3.90.47	-	2,16	2,16	1.435,79	23,89	23,89	-	-	-	-	-	
4.4.90.52	-	-	-	46,32	-	-	-	-	-	-	-	
Total	1.111,58	1.700,49	1.700,49	19.979,72	10.769,11	10.324,36	-	-	-	-	-	

RESUMO CONSOLIDADO

Natureza da Despesa	Execução Orçamentária do Exercício						Execução de Restos a Pagar no mês				
	Movimento no Mês			Movimento até o Mês			Restos a pagar não Processados			Restos a Pagar Processados	
	Empenho	Liquidação	Pagamento	Empenho	Liquidação	Pagamento	Liquidados	Pagos	Cancelados	Pagos	Cancelados
3.1.90.00	-	1.200,04	1.200,04	11.583,58	7.532,72	7.532,72	-	-	-	-	-
3.1.90.04											
3.1.90.11	-	1.200,04	1.200,04	9.494,74	6.900,68	6.900,68					
3.1.90.13	-	-	-	2.088,84	632,04	632,04					
3.1.90.94											
3.3.90.00	1.111,58	500,45	500,45	8.396,14	3.236,39	2.791,64	-	-	-	-	-
3.3.90.14	185,26	55,58	55,58	662,32	348,29	348,29					
3.3.90.30	-	-	-	-	-	-					
3.3.90.35											
3.3.90.36	-	-	-	-	-	-					
3.3.90.39	926,32	442,71	442,71	6.298,04	2.864,20	2.419,45					
3.3.90.40	-	-	-	-	-	-					
3.3.90.47	-	2,16	2,16	1.435,79	23,89	23,89					
3.3.90.92											
3.3.90.93											
4.4.90.00	-	-	-	46,32	-	-	-	-	-	-	-
4.4.90.52	-	-	-	46,32	-	-					
4.6.90.00	-	-	-	-	-	-	-	-	-	-	-
4.6.90.71											
Total	1.111,58	1.700,49	1.700,49	20.026,04	10.769,11	10.324,36	-	-	-	-	-

RESUMO - EXECUÇÃO MENSAL

Código	Descrição	Empenho	Liquidação	Pagamento
3.1.90.00	Pessoal e Encargos Sociais	-	1.200,04	1.200,04
3.3.90.00	Outras Despesas Correntes	1.111,58	500,45	500,45
4.4.90.00	Investimento	-	-	-
4.6.90.00	Amortização da Dívida	-	-	-
TOTAL		1.111,58	1.700,49	1.700,49

Transferências recebidas por meio do Contrato de Rateio

No mês	Até o Mês
2.400,00	14.400,00

NOTA: De acordo com o § 4º do art. 11 da Portaria STN nº 274/2016, os entes consorciados efetuarão na contabilidade o registro das informações do consórcio no Demonstrativo da Despesa com Pessoal, que compõe o Relatório de Gestão Fiscal – RGF e nos Demonstrativos das Receitas e Despesas com Manutenção e Desenvolvimento do Ensino e no Demonstrativo das Receitas e Despesas com Ações e Serviços Públicos de Saúde, ambos integrantes do Relatório Resumido de Execução Orçamentária – RREO.



Thiancle da Silva Araújo

Presidente



Jailson de Souza Peixoto

Secretário Executivo

Castro Alves, 30 de Junho de 2023

CONSÓRCIO DO TERRITÓRIO DO RECÔNCAVO - CTR
CNPJ - 19.964.230/0001-07

Ente Consorciado: São Félix

Participação no Rateio: 4,30%

Competência: JUNHO de 2023

DEMONSTRATIVOS DE EXECUÇÃO DE DESPESAS COM RECURSOS VINCULADOS AO CONTRATO DE RATEIO

AÇÃO: 1.002 - Implantação de Infraestrutura do Território do Recôncavo

Natureza da Despesa	Execução Orçamentária do Exercício						Execução de Restos a Pagar no mês					
	Movimento no Mês			Movimento até o Mês			Restos a pagar não Processados			Restos a Pagar Processados		
	Empenho	Liquidação	Pagamento	Empenho	Liquidação	Pagamento	Liquidados	Pagos	Cancelados	Pagos	Cancelados	
3.1.90.00	-	-	-	-	-	-	-	-	-	-	-	
3.1.90.11	-	-	-	-	-	-	-	-	-	-	-	
3.1.90.13	-	-	-	-	-	-	-	-	-	-	-	
3.3.90.00	-	-	-	-	-	-	-	-	-	-	-	
3.3.90.14	-	-	-	-	-	-	-	-	-	-	-	
3.3.90.30	-	-	-	-	-	-	-	-	-	-	-	
3.3.90.39	-	-	-	-	-	-	-	-	-	-	-	
Total	-	-	-	-	-	-	-	-	-	-	-	

AÇÃO: 4.001 - Gestão Administrativa e Participativa do Consórcio

Natureza da Despesa	Execução Orçamentária do Exercício						Execução de Restos a Pagar no mês					
	Movimento no Mês			Movimento até o Mês			Restos a pagar não Processados			Restos a Pagar Processados		
	Empenho	Liquidação	Pagamento	Empenho	Liquidação	Pagamento	Liquidados	Pagos	Cancelados	Pagos	Cancelados	
3.1.90.00	-	1.113,68	1.113,68	10.749,91	6.990,59	6.990,59	-	-	-	-	-	
3.1.90.11	-	1.113,68	1.113,68	8.811,41	6.404,04	6.404,04	-	-	-	-	-	
3.1.90.13	-	-	-	1.938,51	586,55	586,55	-	-	-	-	-	
3.3.90.00	1.031,58	464,43	464,43	7.791,88	3.003,47	2.590,73	-	-	-	-	-	
3.3.90.14	171,93	51,58	51,58	614,65	323,23	323,23	-	-	-	-	-	
3.3.90.30	-	-	-	-	-	-	-	-	-	-	-	
3.3.90.36	-	-	-	-	-	-	-	-	-	-	-	
3.3.90.39	859,65	410,85	410,85	5.844,77	2.658,07	2.245,32	-	-	-	-	-	
3.3.90.40	-	-	-	-	-	-	-	-	-	-	-	
3.3.90.47	-	2,00	2,00	1.332,46	22,17	22,17	-	-	-	-	-	
4.4.90.52	-	-	-	42,98	-	-	-	-	-	-	-	
Total	1.031,58	1.578,11	1.578,11	18.584,77	9.994,06	9.581,32	-	-	-	-	-	

RESUMO CONSOLIDADO

Natureza da Despesa	Execução Orçamentária do Exercício						Execução de Restos a Pagar no mês				
	Movimento no Mês			Movimento até o Mês			Restos a pagar não Processados			Restos a Pagar Processados	
	Empenho	Liquidação	Pagamento	Empenho	Liquidação	Pagamento	Liquidados	Pagos	Cancelados	Pagos	Cancelados
3.1.90.00	-	1.113,68	1.113,68	10.749,91	6.990,59	6.990,59	-	-	-	-	-
3.1.90.04											
3.1.90.11	-	1.113,68	1.113,68	8.811,41	6.404,04	6.404,04					
3.1.90.13	-	-	-	1.938,51	586,55	586,55					
3.1.90.94											
3.3.90.00	1.031,58	464,43	464,43	7.791,88	3.003,47	2.590,73	-	-	-	-	-
3.3.90.14	171,93	51,58	51,58	614,65	323,23	323,23					
3.3.90.30	-	-	-	-	-	-					
3.3.90.35											
3.3.90.36	-	-	-	-	-	-					
3.3.90.39	859,65	410,85	410,85	5.844,77	2.658,07	2.245,32					
3.3.90.40	-	-	-	-	-	-					
3.3.90.47	-	2,00	2,00	1.332,46	22,17	22,17					
3.3.90.92											
3.3.90.93											
4.4.90.00	-	-	-	42,98	-	-	-	-	-	-	-
4.4.90.52	-	-	-	42,98	-	-					
4.6.90.00	-	-	-	-	-	-	-	-	-	-	-
4.6.90.71											
Total	1.031,58	1.578,11	1.578,11	18.584,77	9.994,06	9.581,32	-	-	-	-	-

RESUMO - EXECUÇÃO MENSAL

Código	Descrição	Empenho	Liquidação	Pagamento
3.1.90.00	Pessoal e Encargos Sociais	-	1.113,68	1.113,68
3.3.90.00	Outras Despesas Correntes	1.031,58	464,43	464,43
4.4.90.00	Investimento	-	-	-
4.6.90.00	Amortização da Dívida	-	-	-
TOTAL		1.031,58	1.578,11	1.578,11

Transferências recebidas por meio do Contrato de Rateio

No mês	Até o Mês
2.000,00	16.000,00

NOTA: De acordo com o § 4º do art. 11 da Portaria STN nº 274/2016, os entes consorciados efetuarão na contabilidade o registro das informações do consórcio no Demonstrativo da Despesa com Pessoal, que compõe o Relatório de Gestão Fiscal – RGF e nos Demonstrativos das Receitas e Despesas com Manutenção e Desenvolvimento do Ensino e no Demonstrativo das Receitas e Despesas com Ações e Serviços Públicos de Saúde, ambos integrantes do Relatório Resumido de Execução Orçamentária – RREO.



Thiancle da Silva Araújo

Presidente



Jailson de Souza Peixoto

Secretário Executivo

Castro Alves, 30 de Junho de 2023

CONSÓRCIO DO TERRITÓRIO DO RECÔNCAVO - CTR
CNPJ - 19.964.230/0001-07

Ente Consorciado: Sapeaçu

Participação no Rateio: 3,86%

Competência: JUNHO de 2023

DEMONSTRATIVOS DE EXECUÇÃO DE DESPESAS COM RECURSOS VINCULADOS AO CONTRATO DE RATEIO

AÇÃO: 1.002 - Implantação de Infraestrutura do Território do Recôncavo

Natureza da Despesa	Execução Orçamentária do Exercício						Execução de Restos a Pagar no mês					
	Movimento no Mês			Movimento até o Mês			Restos a pagar não Processados			Restos a Pagar Processados		
	Empenho	Liquidação	Pagamento	Empenho	Liquidação	Pagamento	Liquidados	Pagos	Cancelados	Pagos	Cancelados	
3.1.90.00	-	-	-	-	-	-	-	-	-	-	-	
3.1.90.11	-	-	-	-	-	-	-	-	-	-	-	
3.1.90.13	-	-	-	-	-	-	-	-	-	-	-	
3.3.90.00	-	-	-	-	-	-	-	-	-	-	-	
3.3.90.14	-	-	-	-	-	-	-	-	-	-	-	
3.3.90.30	-	-	-	-	-	-	-	-	-	-	-	
3.3.90.39	-	-	-	-	-	-	-	-	-	-	-	
Total	-	-	-	-	-	-	-	-	-	-	-	

AÇÃO: 4.001 - Gestão Administrativa e Participativa do Consórcio

Natureza da Despesa	Execução Orçamentária do Exercício						Execução de Restos a Pagar no mês					
	Movimento no Mês			Movimento até o Mês			Restos a pagar não Processados			Restos a Pagar Processados		
	Empenho	Liquidação	Pagamento	Empenho	Liquidação	Pagamento	Liquidados	Pagos	Cancelados	Pagos	Cancelados	
3.1.90.00	-	1.000,03	1.000,03	9.652,98	6.277,26	6.277,26	-	-	-	-	-	
3.1.90.11	-	1.000,03	1.000,03	7.912,28	5.750,57	5.750,57	-	-	-	-	-	
3.1.90.13	-	-	-	1.740,70	526,70	526,70	-	-	-	-	-	
3.3.90.00	926,32	417,04	417,04	6.996,79	2.696,99	2.326,36	-	-	-	-	-	
3.3.90.14	154,39	46,32	46,32	551,93	290,25	290,25	-	-	-	-	-	
3.3.90.30	-	-	-	-	-	-	-	-	-	-	-	
3.3.90.36	-	-	-	-	-	-	-	-	-	-	-	
3.3.90.39	771,93	368,93	368,93	5.248,37	2.386,83	2.016,21	-	-	-	-	-	
3.3.90.40	-	-	-	-	-	-	-	-	-	-	-	
3.3.90.47	-	1,80	1,80	1.196,49	19,91	19,91	-	-	-	-	-	
4.4.90.52	-	-	-	-	38,60	-	-	-	-	-	-	
Total	926,32	1.417,08	1.417,08	16.688,36	8.974,25	8.603,63	-	-	-	-	-	

RESUMO CONSOLIDADO

Natureza da Despesa	Execução Orçamentária do Exercício						Execução de Restos a Pagar no mês				
	Movimento no Mês			Movimento até o Mês			Restos a pagar não Processados			Restos a Pagar Processados	
	Empenho	Liquidação	Pagamento	Empenho	Liquidação	Pagamento	Liquidados	Pagos	Cancelados	Pagos	Cancelados
3.1.90.00	-	1.000,03	1.000,03	9.652,98	6.277,26	6.277,26	-	-	-	-	-
3.1.90.04											
3.1.90.11	-	1.000,03	1.000,03	7.912,28	5.750,57	5.750,57					
3.1.90.13	-	-	-	1.740,70	526,70	526,70					
3.1.90.94											
3.3.90.00	926,32	417,04	417,04	6.996,79	2.696,99	2.326,36	-	-	-	-	-
3.3.90.14	154,39	46,32	46,32	551,93	290,25	290,25					
3.3.90.30	-	-	-	-	-	-					
3.3.90.35											
3.3.90.36	-	-	-	-	-	-					
3.3.90.39	771,93	368,93	368,93	5.248,37	2.386,83	2.016,21					
3.3.90.40	-	-	-	-	-	-					
3.3.90.47	-	1,80	1,80	1.196,49	19,91	19,91					
3.3.90.92											
3.3.90.93											
4.4.90.00	-	-	-	38,60	-	-	-	-	-	-	-
4.4.90.52	-	-	-	38,60	-	-					
4.6.90.00	-	-	-	-	-	-	-	-	-	-	-
4.6.90.71											
Total	926,32	1.417,08	1.417,08	16.688,36	8.974,25	8.603,63	-	-	-	-	-

RESUMO - EXECUÇÃO MENSAL

Código	Descrição	Empenho	Liquidação	Pagamento
3.1.90.00	Pessoal e Encargos Sociais	-	1.000,03	1.000,03
3.3.90.00	Outras Despesas Correntes	926,32	417,04	417,04
4.4.90.00	Investimento	-	-	-
4.6.90.00	Amortização da Dívida	-	-	-
TOTAL		926,32	1.417,08	1.417,08

Transferências recebidas por meio do Contrato de Rateio

No mês	Até o Mês
-	-

NOTA: De acordo com o § 4º do art. 11 da Portaria STN nº 274/2016, os entes consorciados efetuarão na contabilidade o registro das informações do consórcio no Demonstrativo da Despesa com Pessoal, que compõe o Relatório de Gestão Fiscal – RGF e nos Demonstrativos das Receitas e Despesas com Manutenção e Desenvolvimento do Ensino e no Demonstrativo das Receitas e Despesas com Ações e Serviços Públicos de Saúde, ambos integrantes do Relatório Resumido de Execução Orçamentária – RREO.



Thiancle da Silva Araújo

Presidente



Jailson de Souza Peixoto

Secretário Executivo

Castro Alves, 30 de Junho de 2023

CONSÓRCIO DO TERRITÓRIO DO RECÔNCAVO - CTR
CNPJ - 19.964.230/0001-07

Ente Consorciado: Santa Teresinha

Participação no Rateio: 3,53%

Competência: JUNHO de 2023

DEMONSTRATIVOS DE EXECUÇÃO DE DESPESAS COM RECURSOS VINCULADOS AO CONTRATO DE RATEIO

AÇÃO: 1.002 - Implantação de Infraestrutura do Território do Recôncavo

Natureza da Despesa	Execução Orçamentária do Exercício						Execução de Restos a Pagar no mês					
	Movimento no Mês			Movimento até o Mês			Restos a pagar não Processados			Restos a Pagar Processados		
	Empenho	Liquidação	Pagamento	Empenho	Liquidação	Pagamento	Liquidados	Pagos	Cancelados	Pagos	Cancelados	
3.1.90.00	-	-	-	-	-	-	-	-	-	-	-	
3.1.90.11	-	-	-	-	-	-	-	-	-	-	-	
3.1.90.13	-	-	-	-	-	-	-	-	-	-	-	
3.3.90.00	-	-	-	-	-	-	-	-	-	-	-	
3.3.90.14	-	-	-	-	-	-	-	-	-	-	-	
3.3.90.30	-	-	-	-	-	-	-	-	-	-	-	
3.3.90.39	-	-	-	-	-	-	-	-	-	-	-	
Total	-	-	-	-	-	-	-	-	-	-	-	

AÇÃO: 4.001 - Gestão Administrativa e Participativa do Consórcio

Natureza da Despesa	Execução Orçamentária do Exercício						Execução de Restos a Pagar no mês					
	Movimento no Mês			Movimento até o Mês			Restos a pagar não Processados			Restos a Pagar Processados		
	Empenho	Liquidação	Pagamento	Empenho	Liquidação	Pagamento	Liquidados	Pagos	Cancelados	Pagos	Cancelados	
3.1.90.00	-	913,67	913,67	8.819,32	5.735,14	5.735,14	-	-	-	-	-	
3.1.90.11	-	913,67	913,67	7.228,95	5.253,93	5.253,93	-	-	-	-	-	
3.1.90.13	-	-	-	1.590,37	481,21	481,21	-	-	-	-	-	
3.3.90.00	846,32	381,03	381,03	6.392,52	2.464,07	2.125,45	-	-	-	-	-	
3.3.90.14	141,05	42,32	42,32	504,26	265,18	265,18	-	-	-	-	-	
3.3.90.30	-	-	-	-	-	-	-	-	-	-	-	
3.3.90.36	-	-	-	-	-	-	-	-	-	-	-	
3.3.90.39	705,26	337,07	337,07	4.795,10	2.180,70	1.842,08	-	-	-	-	-	
3.3.90.40	-	-	-	-	-	-	-	-	-	-	-	
3.3.90.47	-	1,64	1,64	1.093,16	18,19	18,19	-	-	-	-	-	
4.4.90.52	-	-	-	35,26	-	-	-	-	-	-	-	
Total	846,32	1.294,69	1.294,69	15.247,10	8.199,21	7.860,59	-	-	-	-	-	

RESUMO CONSOLIDADO

Natureza da Despesa	Execução Orçamentária do Exercício						Execução de Restos a Pagar no mês				
	Movimento no Mês			Movimento até o Mês			Restos a pagar não Processados			Restos a Pagar Processados	
	Empenho	Liquidação	Pagamento	Empenho	Liquidação	Pagamento	Liquidados	Pagos	Cancelados	Pagos	Cancelados
3.1.90.00	-	913,67	913,67	8.819,32	5.735,14	5.735,14	-	-	-	-	-
3.1.90.04											
3.1.90.11	-	913,67	913,67	7.228,95	5.253,93	5.253,93					
3.1.90.13	-	-	-	1.590,37	481,21	481,21					
3.1.90.94											
3.3.90.00	846,32	381,03	381,03	6.392,52	2.464,07	2.125,45	-	-	-	-	-
3.3.90.14	141,05	42,32	42,32	504,26	265,18	265,18					
3.3.90.30	-	-	-	-	-	-					
3.3.90.35											
3.3.90.36	-	-	-	-	-	-					
3.3.90.39	705,26	337,07	337,07	4.795,10	2.180,70	1.842,08					
3.3.90.40	-	-	-	-	-	-					
3.3.90.47	-	1,64	1,64	1.093,16	18,19	18,19					
3.3.90.92											
3.3.90.93											
4.4.90.00	-	-	-	35,26	-	-	-	-	-	-	-
4.4.90.52	-	-	-	35,26	-	-					
4.6.90.00	-	-	-	-	-	-	-	-	-	-	-
4.6.90.71											
Total	846,32	1.294,69	1.294,69	15.247,10	8.199,21	7.860,59	-	-	-	-	-

RESUMO - EXECUÇÃO MENSAL

Código	Descrição	Empenho	Liquidação	Pagamento
3.1.90.00	Pessoal e Encargos Sociais	-	913,67	913,67
3.3.90.00	Outras Despesas Correntes	846,32	381,03	381,03
4.4.90.00	Investimento	-	-	-
4.6.90.00	Amortização da Dívida	-	-	-
TOTAL		846,32	1.294,69	1.294,69

Transferências recebidas por meio do Contrato de Rateio

No mês	Até o Mês
1.600,00	10.727,28

NOTA: De acordo com o § 4º do art. 11 da Portaria STN nº 274/2016, os entes consorciados efetuarão na contabilidade o registro das informações do consórcio no Demonstrativo da Despesa com Pessoal, que compõe o Relatório de Gestão Fiscal – RGF e nos Demonstrativos das Receitas e Despesas com Manutenção e Desenvolvimento do Ensino e no Demonstrativo das Receitas e Despesas com Ações e Serviços Públicos de Saúde, ambos integrantes do Relatório Resumido de Execução Orçamentária – RREO.



Thiancle da Silva Araújo

Presidente




Jailson de Souza Peixoto


Secretário Executivo


Castro Alves, 30 de Junho de 2023


DEMONSTRATIVO DE RECEITAS (6 - JUNHO/2023)


 CONSÓRCIO DO TERRITÓRIO DO RECÔNCAVO - CTR DEMONSTRATIVO DA COMPOSIÇÃO DOS RATEIOS DO MÊS DE JUNHO DE 2023 PLANILHA DE RATEIO DAS RECEITAS Art. 10 DA RESOLUÇÃO 1310-12 TCM-BA										
ENTIDADES / MESES / 2020	ÍNDICE FPM	RATEIO MENSAL	01/2023	02/2023	03/2023	04/2023	05/2023	06/2023	RATEIO ACUMULADO ATE O MÊS	%
CONCEIÇÃO DO ALMEIDA	1,20	2.400,00	2.400,00	5.127,28	2.400,00	2.400,00	2.400,00	2.400,00	17.127,28	6,07
CRUZ DAS ALMAS	2,60	5.200,00	5.200,00	7.927,28	5.200,00	5.200,00	5.200,00	5.200,00	33.927,28	12,03
SÃO FELIPE	1,20	2.400,00	2.400,00	2.400,00	2.400,00	2.400,00	2.400,00	2.400,00	14.400,00	5,11
MUNIZ FERREIRA	0,60	1.200,00	1.200,00	1.200,00	1.200,00	1.200,00	1.200,00	1.200,00	7.200,00	2,55
SÃO FELIX	1,00	2.000,00	4.000,00	2.000,00	2.000,00	4.000,00	2.000,00	2.000,00	16.000,00	5,67
CABACERIA DO PARAGUAÇU	1,20	2.400,00	2.400,00	5.127,28	2.400,00	2.400,00	2.400,00	2.400,00	17.127,28	6,07
MURITIBA	1,60	3.200,00	3.200,00	5.927,28	3.200,00	3.200,00	3.200,00	3.200,00	21.927,28	7,78
GOVERNADOR MANGABEIRA	1,20	2.400,00	2.400,00	5.127,28	2.400,00	2.400,00	2.400,00	2.400,00	17.127,28	6,07
SANTO ANTONIO DEJESUS	3,00	6.000,00	6.000,00	6.000,00	6.000,00	6.000,00	6.000,00	6.000,00	36.000,00	12,77
MARAGOGIPE	2,00	4.000,00	4.000,00		8.000,00	4.000,00	4.000,00	4.000,00	24.000,00	8,51
CASTRO ALVES	1,40	2.800,00							0,00	0,00
SANTO AMARO	2,60	5.200,00	5.200,00	5.200,00	5.200,00	5.200,00	5.200,00	5.200,00	31.200,00	11,07
DOM MACEDO COSTA	0,60	1.200,00	1.200,00	1.200,00	1.200,00	1.200,00	1.200,00	1.200,00	7.200,00	2,55
CACHOEIRA	1,60	3.200,00			3.200,00	3.200,00	3.200,00	3.200,00	12.800,00	4,54
SANTA TERESINHA	0,80	1.600,00		1.127,28		4.800,00	1.600,00	1.600,00	9.127,28	3,24
NAZARÉ	1,20	2.400,00	2.800,00		5.600,00		5.600,00	2.800,00	16.800,00	5,96
TOTAIS.....R\$		47.600,00	42.400,00	48.363,68	50.400,00	47.600,00	48.000,00	45.200,00	281.963,68	100,00

Castro Alves, 30 de Junho de 2023



 Thiancle da Silva Araújo
 Presidente



 Marcelo Pedreira de Mendonça



 ANDREA SILVA DE OLIVEIRA BARROS
 CONTADORA CRC-BA Nº 021864/O-1 Mat.99

 CONSÓRCIO DO TERRITÓRIO DO RECÔNCAVO - CTR DEMONSTRATIVO DA COMPOSIÇÃO DOS RATEIOS DO MÊS DE JUNHO DE 2023 PLANILHA DE RATEIO DAS RECEITAS Art. 10 DA RESOLUÇÃO 1310-12 TCM-BA												
MUNICÍPIOS CONSÓRCIADOS	FONTE DE RECURSOS	CÓDIGO DO RECURSO	CREDITADO BANCO	NO	AGÊNCIA	CONTA CORENTE	% SOBRE SALDO EXERCÍCIO 2021	SALDO DO EXERCÍCIO DE 2021	RATEIO MÊS R\$ DO	RATEIO ACUMULADO ATÉ O MÊS	% SOBRE O RATEIO DO MÊS	% SOBRE RATEIO ACUMULADO
CONCEIÇÃO DO ALMEIDA	ORDINÁRIO	21	BRASIL		2670-0	15.689-2	5,18	1.796,05	17.127,28	18.923,33	6,07	5,98
CRUZ DAS ALMAS	ORDINÁRIO	21	BRASIL		2670-0	15.689-2	11,23	3.893,76	33.927,28	37.821,04	12,03	11,94
SÃO ELIPE	ORDINÁRIO	21	BRASIL		2670-0	15.689-2	5,18	1.796,05	14.400,00	16.196,05	5,11	5,12
MUNIZ FERREIRA	ORDINÁRIO	21	BRASIL		2670-0	15.689-2	2,59	898,03	7.200,00	8.098,03	2,55	2,56
SÃO ELIX	ORDINÁRIO	21	BRASIL		2670-0	15.689-2	3,89	1.348,77	16.000,00	17.348,77	5,67	5,48
CABACERIA DO PARAGUAÇU	ORDINÁRIO	21	BRASIL		2670-0	15.689-2	5,18	1.796,05	17.127,28	18.923,33	6,07	5,98
MURITIBA	ORDINÁRIO	21	BRASIL		2670-0	15.689-2	6,91	2.395,89	21.927,28	24.323,17	7,78	7,68
GOVERNADOR MANGABEIRA	ORDINÁRIO	21	BRASIL		2670-0	15.689-2	5,18	1.796,05	17.127,28	18.923,33	6,07	5,98
SANTO ANTONIO DEJESUS	ORDINÁRIO	21	BRASIL		2670-0	15.689-2	18,26	6.331,26	36.000,00	42.331,26	12,77	13,37
MARAGOGIPE	ORDINÁRIO	21	BRASIL		2670-0	15.689-2	8,64	2.995,73	24.000,00	26.995,73	8,51	8,53
CASTRO ALVES	ORDINÁRIO	21	BRASIL		2670-0	15.689-2	6,43	2.229,46	0,00	2.229,46	0,00	0,70
SANTO AMARO	ORDINÁRIO	21	BRASIL		2670-0	15.689-2	8,98	3.113,62	31.200,00	34.313,62	11,07	10,84
DOM MACEDO COSTA	ORDINÁRIO	21	BRASIL		2670-0	15.689-2	1,81	627,58	7.200,00	7.827,58	2,55	2,47
CACHOEIRA	ORDINÁRIO	21	BRASIL		2670-0	15.689-2	6,91	2.395,89	12.800,00	15.195,89	4,54	4,80
SANTA TERESINHA	ORDINÁRIO	21	BRASIL		2670-0	15.689-2		0,00	9.127,28	9.127,28	3,24	2,88
NAZARÉ	ORDINÁRIO	21	BRASIL		2670-0	15.689-2	3,63	1.258,62	16.800,00	18.058,62	5,96	5,70
TOTAIS							R\$	100,00	34.672,83	281.963,68	100,00	100,00

Castro Alves, 30 de Junho de 2023


Thiancle da Silva Araújo
 Presidente


 Marcelo Pedreira de Mendonça


 ANDREA SILVA DE OLIVEIRA BARROS
 CONTADORA CRC-BA Nº 021864/O-1 Mat.99